


平成 27 年 度

村上市上水道事業決算書

村 上 市




## 目 次

### I 決算諸表

(1)決算報告書 .....	1
(2)財務諸表	
(イ) 損益計算書 .....	5
(ロ) 剰余金計算書 .....	6
(ハ) 剰余金処分計算書(案) .....	8
(ニ) キャッシュ・フロー計算書 .....	9
(ホ) 貸借対照表 .....	10
(ヘ) 注記 .....	12

### II 決算附属書類

(1) 事業報告書 .....	14
(2) 収益費用明細書 .....	23
(3) 固定資産明細書 .....	29
(4) 企業債明細書 .....	31



# I 決算諸表

平成27年度 村上市上水道事業決算報告書

(1) 収益的収入及び支出

収 入

区 分	予 算		
	当初予算額	補正予算額	地方公営企業法第24条第3項の規定による支出額に係る財源充当額
第1款 水道事業収益	1,130,271,000	0	0
第1項 営業収益	1,007,357,000	0	0
第2項 営業外収益	122,911,000	0	0
第3項 特別利益	3,000	0	0

- (注) ・第1項 営業収益の決算額は、損益計算書の決算額935,695,153円に仮受消費税及び地方消費税  
 ・第2項 営業外収益の決算額は、損益計算書の決算額122,361,751円に仮受消費税及び地方消費税52円を減じた額である。  
 ・第3項 特別収益の決算額は、損益計算書の決算額136,884円に仮受消費税及び地方消費税

支 出

区 分	予 算					
	当初予算額	補正予算額	予備費支出額	流用増減額	地方公営企業法第24条第3項の規定による支出額	小 計
第1款 水道事業費用	1,054,034,000	△ 664,000	0	0	0	1,053,370,000
第1項 営業費用	942,285,000	△ 664,000	0	△ 7,196,790	0	934,424,210
第2項 営業外費用	108,698,000	0	2,955,233	7,196,790	0	118,850,023
第3項 特別損失	51,000	0	44,767	0	0	95,767
第4項 予備費	3,000,000	0	△ 3,000,000	0	0	0

- (注) ・第1項 営業費用の決算額は、損益計算書の決算額874,001,747円に仮払消費税及び地方消費税  
 ・第2項 営業外費用の決算額は、損益計算書の決算額106,091,123円に消費税及び地方消費税額  
 ・第3項 特別損失の決算額は、損益計算書の決算額87,749円に仮払消費税及び地方消費税額

(単位:円)

額			
合計	決算額	予算額に比べ 決算額の増減	備考
1,130,271,000	1,133,044,138	2,773,138	(うち仮受消費税及び地方消費税 74,860,263 円)
1,007,357,000	1,010,423,204	3,066,204	(うち仮受消費税及び地方消費税 74,728,053 円)
122,911,000	122,473,100	△ 437,900	(うち仮受消費税及び地方消費税 121,260 円)
3,000	147,834	144,834	(うち仮受消費税及び地方消費税 10,950 円)

を加え、端数処理額2円を減じた額である。

を加え、貸倒引当金取り崩しに伴う仮受消費税及び地方消費税収益化分9,859円及び端数処理額

を加えた額である。

(単位:円)

額					
地方公営企業法第26条第2項の規定による繰越額	合計	決算額	地方公営企業法第26条第2項の規定による繰越額	不用額	備考
0	1,053,370,000	1,011,965,256	0	41,404,744	(うち仮払消費税及び地方消費税 19,025,737 円)
0	934,424,210	893,020,466	0	41,403,744	(うち仮払消費税及び地方消費税 19,018,719 円)
0	118,850,023	118,850,023	0	0	(うち仮払消費税及び地方消費税 0 円)
0	95,767	94,767	0	1,000	(うち仮払消費税及び地方消費税 7,018 円)
0	0	0	0	0	

を加えた額である。

12,758,900円を加えた額である。

を加えた額である。

## (2) 資本的収入及び支出

## 収 入

区 分	予 算			
	当初予算額	補正予算額	小 計	地方公営企業法 第26条の規定によ る繰越額に係る財 源充当額
第1款 資本的収入	378,821,000	0	378,821,000	142,000,000
第1項 企業債	322,000,000	0	322,000,000	142,000,000
第2項 工事補償金	56,820,000	0	56,820,000	0
第3項 固定資産 売却代金	1,000	0	1,000	0

## 支 出

区 分	予 算					
	当初予算額	補正予算額	流用 充用額	小 計	地方公営企業 法第26条の規 定による繰越 額	継続費 通次 繰越額
第1款 資本的支出	1,108,138,000	△ 3,000	0	1,108,135,000	155,269,440	0
第1項 建設改良費	861,082,000	△ 3,000	0	861,079,000	155,269,440	0
第2項 企業債償還金	247,056,000	0	0	247,056,000	0	0

資本的収入額が資本的支出額に対し不足する額 542,631,310円は、当年度分消費税及び地方消費税資本的及び建設改良積立金55,280,150円で補てんした。



(単位:円)

額		決算額	予算額に比べ 決算額の増減	備考
継続費通次繰越額 に係る財源充当額	合計			
0	520,821,000	322,302,000	△ 198,519,000	(うち仮受消費税及び地方消費税 1,874,213 円)
0	464,000,000	297,000,000	△ 167,000,000	
0	56,820,000	25,302,000	△ 31,518,000	(うち仮受消費税及び地方消費税 1,874,213 円)
0	1,000	0	△ 1,000	

(単位:円)

額	決算額	翌年度繰越額			不用額	備考
		地方公営企業 法第26条の規 定による繰越 額	継続費 通次 繰越額	合計		
合計						
1,263,404,440	864,933,310	145,779,480	0	145,779,480	252,691,650	(うち仮払消費税及 び地方消費税 44,882,239 円)
1,016,348,440	617,878,523	145,779,480	0	145,779,480	252,690,437	(うち仮払消費税及 び地方消費税 44,882,239 円)
247,056,000	247,054,787	0	0	0	1,213	


収支調整額 43,008,026円、当年度分損益勘定留保資金 394,343,134円、減債積立金 50,000,000円

平成27年度 村上市上水道事業損益計算書

(平成27年 4月 1日から平成28年 3月31日まで)

(単位：円)

1	営業収益			
	(1)給水収益	895,009,322		
	(2)受託工事収益	17,163,047		
	(3)その他の営業収益	<u>23,522,784</u>	935,695,153	
2	営業費用			
	(1)原水及び浄水費	108,327,538		
	(2)配水及び給水費	103,494,071		
	(3)受託工事費	17,163,047		
	(4)総係費	118,379,054		
	(5)減価償却費	490,910,982		
	(6)資産減耗費	35,687,005		
	(7)その他の営業費用	<u>40,050</u>	<u>874,001,747</u>	
	営業利益			61,693,406
3	営業外収益			
	(1)受取利息及び配当金	135,290		
	(2)長期前受金戻入	120,657,853		
	(3)雑収益	<u>1,568,608</u>	122,361,751	
4	営業外費用			
	(1)支払利息及び企業 債取扱諸費	106,091,123		
	(2)雑支出	<u>0</u>	<u>106,091,123</u>	16,270,628
	経常利益			<u>77,964,034</u>
5	特別利益	<u>136,884</u>	136,884	
6	特別損失	<u>87,749</u>	<u>87,749</u>	49,135
	当年度純利益			<u>78,013,169</u>
	前年度繰越利益剰余金			<u>281,352</u>
	その他未処分利益剰余金			<u>105,280,150</u>
	当年度未処分利益剰余金			<u><u>183,574,671</u></u>



平成27年度 村上市上水道事業剰余金計算書  
 (平成27年 4月 1日から平成28年 3月31日まで)

	資本金	剰余		
		資	本	剰
		工事負担金	工事補償金	補助金
前年度末残高	4,296,469,123	18,130,970	9,231,577	39,308,267
前年度処分額	349,721,636	0	0	0
議会の議決による処分額	0	0	0	0
減債積立金の積立て	0	0	0	0
建設改良積立金の積立て	349,721,636	0	0	0
自己資本金への組入れ	349,721,636	0	0	0
処分後残高	4,646,190,759	18,130,970	9,231,577	39,308,267
当年度変動額	0	0	0	0
一般会計出資金の受入れ	0	0	0	0
減債積立金の使用	0	0	0	0
建設改良積立金の使用	0	0	0	0
資本剰余金の受入れ	0	0	0	0
国庫補助金の返還	0	0	0	0
当年度純利益	0	0	0	0
当年度末残高	4,646,190,759	18,130,970	9,231,577	39,308,267

(注) ・この計算書における△表記は、減少、損失又は欠損を示すものであること。

(単位:円)

余 金					資本合計
金	利 益 剰 余 金			金	
資本剰余金 合計	減債積立金	建設改良 積立金	未処分利益 剰余金	利益剰余金 合計	
66,670,814	151,103,390	350,198,042	429,002,988	930,304,420	5,293,444,357
0	30,000,000	49,000,000	△ 428,721,636	△ 349,721,636	0
0	30,000,000	49,000,000	△ 428,721,636	△ 349,721,636	△ 349,721,636
0	30,000,000	0	△ 30,000,000	0	0
0	0	49,000,000	△ 49,000,000	0	349,721,636
0	0	0	△ 349,721,636	△ 349,721,636	0
66,670,814	181,103,390	399,198,042	(繰越利益剰余金) 281,352	580,582,784	5,293,444,357
0	△ 50,000,000	△ 55,280,150	183,293,319	78,013,169	78,013,169
0	0	0	0	0	0
0	△ 50,000,000	0	50,000,000	0	0
0	0	△ 55,280,150	55,280,150	0	0
0	0	0	0	0	0
0	0	0	0	0	0
0	0	0	78,013,169	78,013,169	78,013,169
66,670,814	131,103,390	343,917,892	(当年度未処分利益剰余金) 183,574,671	658,595,953	5,371,457,526

平成27年度 村上市上水道事業剰余金処分計算書(案)

(単位:円)

	資本金	資本剰余金	未処分利益剰余金
当年度末残高	4,646,190,759	66,670,814	183,574,671
議会の議決による処分数額	0	0	△ 183,280,150
減債積立金の積立て	0	0	△ 30,000,000
建設改良積立金の積立て	0	0	△ 48,000,000
自己資本金への組入れ		0	△ 105,280,150
条例による処分数額	0	0	0
処分後残高	4,646,190,759	66,670,814	(繰越利益剰余金) 294,521

- (注)
- ・この計算書における△表記は、減少、損失又は欠損を示すものであること。
  - ・条例による処分の欄は、法32条第2項及び第3項の規定に基づく条例の規定により処分を行ったものについて、記載するものであること。

平成27年度 村上市水道事業会計キャッシュ・フロー計算書(間接法)

(平成27年 4月 1日から平成28年 3月31日まで)

(単位：円)

(1) 業務活動によるキャッシュ・フロー

当年度純利益	78,013,169
減価償却費	490,910,982
貸倒引当金の増減額 (△は減少)	△ 29,100
引当金の増減額 (△は減少)	193,000
長期前受金戻入額	△ 120,657,853
受取利息及び配当金	△ 135,290
支払利息	106,091,123
固定資産除却額	24,090,005
固定資産売却損益 (△は益)	0
未収金の増減額 (△は増加)	△ 2,460,233
未払金の増減額 (△は減少)	△ 7,215,895
たな卸資産の増減額 (△は減少)	△ 58,830
前払金の増減額 (△は増加)	△ 39,200,000
その他流動負債の増減額 (△は減少)	2,714,893
小計	532,255,971
利息及び配当金の受取額	135,290
利息の支払額	△ 106,091,123
業務活動によるキャッシュ・フロー	426,300,138

(2) 投資活動によるキャッシュ・フロー

固定資産の取得による支出	△ 556,368,702
固定資産の売却による収入	0
一般会計又は特別会計からの負担金による収入	38,157,787
投資活動によるキャッシュ・フロー	△ 518,210,915

(3) 財務活動によるキャッシュ・フロー

建設改良等の財源に充てるための企業債による収入	297,000,000
建設改良等の財源に充てるための企業債の償還による支出	△ 247,054,787
財務活動によるキャッシュ・フロー	49,945,213

資金増加額 (又は減少額)	△ 41,965,564
資金期首残高	688,365,458
資金期末残高	646,399,894

平成27年度 村上市上水道事業貸借対照表  
(平成28年3月31日)

(単位：円)

資産の部

1	固 定 資 産			
	(1)有形固定資産			
	イ 土 地		485,307,311	
	ロ 建 物	669,467,558		
	減価償却累計額	<u>△ 162,767,724</u>	506,699,834	
	ハ 構 築 物	18,497,381,268		
	減価償却累計額	<u>△ 6,814,001,346</u>	11,683,379,922	
	ニ 機 械 及 び 装 置	2,367,702,032		
	減価償却累計額	<u>△ 1,476,374,046</u>	891,327,986	
	ホ 車 両 運 搬 具	20,949,713		
	減価償却累計額	<u>△ 10,162,413</u>	10,787,300	
	ヘ 工 具 器 具 及 び 備 品	24,712,573		
	減価償却累計額	<u>△ 15,181,671</u>	9,530,902	
	ト 有 形 リ ー ス 資 産	16,875,000		
	減価償却累計額	<u>△ 7,875,000</u>	9,000,000	
	チ 建 設 仮 勘 定		36,758,000	
	有形固定資産合計			13,632,791,255
	(2)無形固定資産			
	イ 電 話 加 入 権		146,100	
	ロ 無 線 利 用 権		300,000	
	ハ 庁 舎 使 用 権			
	ニ ソ フ ト ウ ェ ア		7,760,000	
	無形固定資産合計			<u>8,206,100</u>
	固定資産合計			13,640,997,355
2	流 動 資 産			
	(1)現 金 預 金		646,399,894	
	(2)未 収 金	61,390,163		
	貸倒引当金	<u>△ 1,780,273</u>	59,609,890	
	(3)貯 蔵 品		3,646,227	
	(4)前 払 費 用			
	(5)前 払 金		51,100,000	
	(6)短 期 貸 付 金			
	(7)そ の 他 流 動 資 産		150,000	
	流動資産合計			<u>760,906,011</u>
	資 産 合 計			<u>14,401,903,366</u>



負債の部

3	固定負債			
	(1) 企業債			
	イ 建設改良に充てるための企業債	5,245,385,594		
	ロ その他企業債		5,245,385,594	
	(2) リース債務		5,625,000	
	(3) 引当金			
	イ 修繕引当金	79,562		
	ロ その他引当金		79,562	
	(4) その他固定負債			
	固定負債合計			<u>5,251,090,156</u>
4	流動負債			
	(1) 一時借入金			
	(2) 企業債			
	イ 建設改良に充てるための企業債	261,446,578		
	ロ その他企業債		261,446,578	
	(3) リース債務		3,375,000	
	(4) 未払金		114,433,790	
	(5) 引当金			
	イ 賞与引当金	8,483,000		
	ロ 修繕引当金			
	ハ その他引当金		8,483,000	
	(6) その他流動負債		84,335,930	
	流動負債合計			<u>472,074,298</u>
5	繰延収益			
	(1) 長期前受金		5,424,622,999	
	(2) 長期前受金額			
	繰延収益合計		<u>△ 2,117,341,613</u>	
	負債合計			<u>9,307,281,386</u>
				<u>9,030,445,840</u>

資本の部

6	資本金			
	(1) 自己資本金			
	イ 固有資本金	59,109,365		
	ロ 出資金	384,000,420		
	ハ 組入資本金	4,203,080,974		
	自己資本金合計		4,646,190,759	
	資本金合計			4,646,190,759
7	剰余金			
	(1) 資本剰余金			
	イ 工事負担金	18,130,970		
	ロ 工事補償金	9,231,577		
	ハ 国庫補助金	39,308,267		
	資本剰余金合計		66,670,814	
	(2) 利益剰余金			
	イ 減債積立金	131,103,390		
	ロ 建設改良積立金	343,917,892		
	ハ 当年度未処分利益剰余金	183,574,671		
	利益剰余金合計		658,595,953	
	剰余金合計			<u>725,266,767</u>
	資本合計			<u>5,371,457,526</u>
	負債資本合計			<u>14,401,903,366</u>

## 注記

### I. 重要な会計方針

平成 26 年度より、改定後の地方公営企業会計基準を適用して、財務諸表等を作成している。

#### 1 固定資産の減価償却の方法

##### (1) 有形固定資産

・減価償却の方法	定額法による。
・主な耐用年数	
建物	15 年～50 年
構築物	10 年～60 年
機械及び装置	8 年～15 年
車両運搬具	4 年～ 5 年
工具、器具及び備品	5 年～10 年

##### (2) 無形固定資産

・減価償却の方法	定額法による。
・主な耐用年数	
ソフトウェア	5 年

##### (3) リース資産

・所有権移転外ファイナンス・リース取引に係るリース資産  
リース期間を耐用年数とし、残存価格を零とする定額法による。

#### 2 引当金の計上方法

##### (1) 退職給付引当金

職員の退職手当は、上水道事業が每期支出する退職手当組合に対する普通負担金及び追加負担のうちの事前納付金を除き、一般会計がその全部を負担することとなっているため、退職給付引当金は計上していない。

##### (2) 賞与引当金

職員の期末・勤勉手当及びそれに係る法定福利費の支給に備えるため、当年度末における支給見込額に基づき、当年度の負担に属する額を計上している。

##### (3) 貸倒引当金

債権の不納欠損による損失備えるため、貸倒実績率等による回収不能見込額を計上している。

### 3 消費税等の会計処理

消費税及び地方消費税の会計処理は、税抜き方式によっている。

## II. 貸借対照表等に関する注記

### 1 引当金の取崩し

#### (1) 賞与引当金

平成 27 年 6 月に、平成 26 年 12 月分から平成 27 年 3 月分の賞与及びそれに係る法定福利費支給するため、賞与引当金 8,290,000 円を取り崩した。

#### (2) 貸倒引当金

平成 28 年 3 月に、債権の不納欠損のため、貸倒引当金 133,100 円を取り崩した。

## III. リース契約により使用する固定資産に関する注記

### 1 リース取引の処理方法

リース料総額が 300 万円以上のファイナンス・リース取引については、通常の売買取引に係る方法に準じた会計処理を行っている。

リース料総額が 300 万円未満のファイナンス・リース取引については、通常の賃貸借取引に係る方法に準じた会計処理を行っている。

### 2 オペレーティング・リース取引に係る未経過リース料相当額

1 年内	381,024 円
1 年超	95,256 円
計	476,280 円

## IV. その他の注記

新会計基準移行に係る経過措置

### (1) 修繕引当金に関する経過措置

平成 26 年 3 月 31 日以前に引き当てられたものについては、引き続き従前の例により取り崩すこととする。



## Ⅱ 決算附属書類

# 平成27年度 村上市上水道事業報告書

## 1. 概 況

### (1) 総括事項

#### (イ) 業務量

給水戸数は、20,620戸(前年度比158戸増)、給水人口は50,428人(前年度比386人減)となりました。また、配水量は7,463千 $m^3$ (前年度比57千 $m^3$ 増)有収水量は6,313千 $m^3$ (前年度比49千 $m^3$ 減)、有収率は84.6%で前年度に比べまして1.3ポイント減少しました。

#### (ロ) 建設改良工事

主な建設改良事業は、石綿管改良工事(506m)、配水管建設・改良・移設工事(3,824.9m)等を施工しました。

拡張事業としては、村上地区では第4次拡張計画により、老朽化した山居山配水池の代替えとして、愛宕山(RC)配水池脇に新たに配水池(SUS)を建設し、それに伴い今後水圧不足となる恐れのある南町二丁目地内に増圧ポンプ室を建設しております。荒川地区では第3次拡張計画により、第2配水池を建設し、来年度からは新第1,第2配水池より給水を開始する予定であります。

今後も災害等に強いライフラインの整備を行い、安全で安定した水道水の供給体制の充実を図ってまいります。

#### (ハ) 収支状況

収益的収支については、総収益1,058,194千円に対して総費用980,181千円となり、当年度純利益78,013千円を計上しました。予算科目別に見ると、営業収益のうち給水収益は895,009千円となり、営業費用は874,002千円でした。

資本的収支については、収入総額322,302千円(企業債297,000千円、工事補償金25,302千円)となり、支出総額864,933千円(建設改良費617,878千円、企業債償還金247,055千円)でした。企業債の平成27年度末残高は5,506,832千円となりました。

消費税及び地方消費税を含む収入額と支出額の差引不足額542,631千円は、当年度分消費税及び地方消費税資本的収支調整額43,008千円、当年度分損益勘定留保資金394,343千円、減債積立金50,000千円及び建設改良積立金55,280千円で補てんしました。

### (二) 最近5年間の需要の推移

	平成23年度	平成24年度	平成25年度	平成26年度	平成27年度
需要家数(戸)	20,067	20,140	20,330	20,462	20,620
指 数	100	100	101	102	103
給水量( $m^3$ )	6,759,901	6,748,572	6,555,350	6,498,361	6,448,477
指 数	100	100	97	96	95

○今後の施設整備と財政基盤の強化

施設整備については、災害等に強い施設を目指すため、拡張工事を継続して行ない、水源の分散化等、安定した給水拠点整備を推進します。併せて、石綿管及び老朽管の布設替工事を計画的に進め、地震等に強いとされているポリエチレン管の布設率の増加を図ります。

財政基盤の強化では、効率的な事業運営を図るとともに、経営戦略策定に向けて研究を進めてまいります。

(2) 議会議決事項

議案番号	件名	提出年月日	議決年月日
報第 6号	平成26年度村上市上水道事業会計予算繰越の報告について	平成 27.07.09	平成 _____
議第 135号	平成26年度村上市上水道事業会計決算認定について	27.09.01	27.09.29
議第 166号	平成27年度村上市上水道事業会計補正予算(第1号)	27.12.01	27.12.18
議第 13号	平成28年度村上市上水道事業会計予算	28.02.23	28.03.18
議第 59号	村上市上水道条例の一部を改正する条例の制定について	28.02.23	28.03.18
議第 71号	平成27年度村上市上水道事業会計補正予算(第2号)	28.02.23	28.03.18

(3) 行政官庁認可事項

申請年月日	申請先	件名	許認可年月日
平成 _____	_____	_____	平成 _____

(4) 職員に関する事項

	課長	課長 補佐	副 参事	係長	主査	主任	主事	技師	計
期首人員	1	2	1	3	7	2	1	0	17
期末人員	1	2	1	3	6	2	0	0	16
増減	0	0	0	0	△1	0	0	0	△1

(5) 料金その他供給条件の設定、変更に関する事項

該当事項なし

2. 工 事

( 1 ) 拡 張 工 事 の 概 況

工 事 名	工 事 内 容	工 事 費	着 工 年 月 日	竣 工 年 月 日
拡荒第1号 第3次拡張事業 送配水管改良に伴う法面保護工事	法面補強 A=138㎡	円 5,827,680	平成 27.4.15	平成 27.7.23
拡荒第2号 第3次拡張事業 配水池場内配管工事	DIP φ 400 L=23.9m(送配水管) DIP φ 250 L=32.9m(送水連絡管) DIP φ 200 L=11.7m(越流排水管)	19,418,400	27.6.24	27.11.10
拡荒第3号 第3次拡張事業 第2配水池築造工事	SUS造 V=1,500㎡	144,326,880	27.6.24	28.2.19
拡荒第4号 第3次拡張事業 電気計装設備工事	電気計装設備 1式	2,332,800	27.6.24	28.3.9
拡荒第5号 第3次拡張事業 市道荒島西線 送水管建設に伴う舗装復旧工事	舗装工 A=500.5㎡	2,921,400	27.8.26	27.10.23
H26線越抜村第1号 第4次拡張事業 配水池築造工事	SUS造 V=1,000㎡	117,824,760	26.9.23	27.5.29
H26線越抜村第2号 第4次拡張事業 場内配管工事	流入管 φ 350 L=31.3m 流出管 φ 350 L=11.2m 越流・排出管 φ 200 L=7.0m	20,660,400	26.9.23	27.5.29
H26線越抜村第3号 第4次拡張事業 配水池築造に伴う電気計装設備工事	水位計、計装盤機能追加、 中央監視装置機能追加等	10,201,680	26.9.23	27.5.29

( 2 ) 建 設 工 事 の 概 況

工 事 名	工 事 内 容	工 事 費	着 工 年 月 日	竣 工 年 月 日
建村第1号 塩町地内配水管建設工事に伴う 舗装復旧工事	舗装工 A=321㎡	円 1,998,000	平成 27.6.10	平成 27.7.29
建村第2号 市道山添線 公共下水道事業に伴う配水管建設工事	HPPE φ 100 L=477.6m HPPE φ 75 L=7.7m	6,575,040	27.10.28	28.3.31
建荒第1号 主要地方道新瀧新発田村上線外 配水管建設工事	HPPE φ 100 L=401.5m HPPE φ 50 L=1.4m	9,836,640	27.8.12	28.1.18

( 3 ) 改 良 工 事 の 概 況

工 事 名	工 事 内 容	工 事 費	着 工 年 月 日	竣 工 年 月 日
改村第1号 瀬波温泉二丁目地内 石綿管改良工事に伴う舗装復旧工事	舗装工 A=311㎡	円 2,710,800	平成 27.5.27	平成 27.10.13
改村第2号 市道三吉線外 公共下水道事業に伴う配水管改良工事	HPPE φ 75 L=205.3m HPPE φ 50 L=102.5m HIVP φ 50 L=2.5m	11,577,600	27.6.3	28.1.29
改村第3号 市道丸山線外 公共下水道事業に伴う配水管改良工事	HPPE φ 150 L=35.0m HPPE φ 75 L=1.7m	4,152,600	27.6.17	27.12.25
改村第4号 新町地内 配水管改良工事に伴う舗装復旧工事	舗装工 A=412㎡	3,358,800	27.6.10	27.9.7



工 事 名	工 事 内 容	工 事 費	着工年月日	竣工年月日
改村第5号 主要地方道新潟新発田村上線 公共下水道事業に伴う配水管改良工事(その1)	HPPE φ 150 L=265.2m HPPE φ 100 L=6.9m HPPE φ 75 L=0.7m	16,949,520	平成 27.7.1	平成 28.2.9
改村第7号 市道羽黒口1号線 公共下水道事業に伴う配水管改良工事	HPPE φ 150 L=8.9m HPPE φ 100 L=5.9m HPPE φ 75 L=91.9m HPPE φ 50 L=86.7m HIVP φ 75 L=4.0m HIVP φ 50 L=6.6m	9,129,240	27.7.15	28.2.9
改村第8号 瀬波温泉二丁目地内 石綿管改良工事	HPPE φ 150 L=334.1m HPPE φ 100 L=5.7m HPPE φ 75 L=12.7m	41,724,720	27.7.15	28.3.20
改村第9号 市道表新町堀片線 公共下水道事業に伴う配水管改良工事	HPPE φ 75 L=88.8m HPPE φ 50 L=34.8m HIVP φ 50 L=0.6m	5,888,160	27.7.29	28.3.10
改村第10号 石原外地内 公共下水道事業に伴う配水管改良工事	HPPE φ 150 L=286.37m HPPE φ 75 L=16.36m HPPE φ 50 L=29.61m	20,374,200	27.7.29	28.2.23
改村第11号 市道田口線 公共下水道事業に伴う配水管改良工事	HPPE φ 100 L=82.0m HPPE φ 50 L=6.3m	5,525,280	27.8.12	28.1.8
改村第12号 市道仲間町17号線外 公共下水道事業に伴う配水管改良工事	HPPE φ 100 L=64.5m HPPE φ 75 L=85.7m HPPE φ 50 L=39.5m HIVP φ 75 L=1.1m HIVP φ 50 L=2.4m	6,896,880	27.9.30	28.3.28
改村第15号 市道仲間町1号線外 公共下水道事業に伴う配水管改良工事	HPPE φ 150 L=0.7m HPPE φ 100 L=1.15m HPPE φ 75 L=260.35m HPPE φ 50 L=71.95m	7,053,480	27.10.21	28.3.22
改村第16号 市道仲間町5号線外 事業に伴う配水管改良工事(その2)	HPPE φ 100 L=57.0m HPPE φ 75 L=85.2m HPPE φ 50 L=1.8m	8,713,440	27.11.5	28.3.25
改村第17号 村上浄水場浦田系 送水ポンプ(N0.3-3)取替工事	GMU形水中渦巻き多段ポンプ φ 150×55kw N=1基	11,298,960	27.11.18	28.3.16
改村第18号 市道御持線外 公共下水道事業に伴う配水管改良工事	HPPE φ 75 L=6.8m HPPE φ 50 L=17.6m HIVP φ 50 L=1.8m	1,264,680	27.11.10	28.3.28
H26繰越改村第21号 国道7号道路改良 事業に伴う配水管改良工事(その2)	HPPE φ 100 L=118.9m HPPE φ 75 L=7.7m	5,230,440	26.10.8	28.3.30
改荒第1号 荒川第一水源予備側 高圧気中開閉器更新工事	高圧気中開閉器 N=1.0基	972,000	27.10.20	27.11.27
改荒第2号 市道荒島線外石綿管改良工事	HPPE φ 100 L=30.0m HPPE φ 75 L=11.2m	4,007,880	27.11.26	28.3.4

工 事 名	工 事 内 容	工 事 費	着工年月日	竣工年月日
改荒第3号 市道坂町前島線外 石綿管改良工事	HPPE φ 150 L=2.2m HPPE φ 100 L=103.8m HPPE φ 75 L=6.3m	円 6,757,560	平成 28.2.10	平成 28.3.25
改神第1号 市道桃川牧目線配水管改良工事	HPPE φ 150 L=96.5m HPPE φ 75 L=9.6m DCIP φ 150 L=14.4m	5,481,000	27.6.24	28.1.29
改神第2号 神林工業団地内 配水管改良工事	HPPE φ 100 L=70.9m HIVP φ 100 L=0.8m	1,885,680	27.7.1	27.8.29
改神第3号 九日市地内配水管改良工事	HPPE φ 150 L=363.0m HPPE φ 75 L=28.6m HPPE φ 50 L=24.9m HIVP φ 75 L=3.7m	25,498,800	27.11.26	28.3.25
改神第4号 市道宿田66号線外 配水管改良工事	HPPE φ 100 L=114.4m HPPE φ 75 L=15.7m HIVP φ 75 L=1.4m	9,369,000	27.11.26	28.3.4
改朝第1号 岩沢浄水場送水ポンプ取替工事	ステンレス製水中渦巻きポンプ φ 100×45kw N=1基	7,992,000	27.11.11	28.3.9

( 4 ) 保 存 工 事 の 概 況

工 事 名	工 事 内 容	工 事 費	着工年月日	竣工年月日
村上市上水道検定期間満了メーター 取替業務委託(村上・神林・朝日地区)	φ 13~30 2,197件 φ 40~50 38件 φ 75~150 3件	円 7,857,108	平成 27.4.1	平成 27.10.28
村上市上水道検定期間満了メーター 取替業務委託(荒川地区)	φ 13~30 860件 φ 40~75 9件	2,984,364	27.4.1	27.7.31

### 3. 業務

#### (1) 業務量

##### (イ) 給水状況

事 項	平成27年度	平成26年度	比較比率		
			増 減	比率	
行政区域内人口	63,195 人	64,247 人	△ 1,052 人	98.4	
計画給水人口(A)	61,800 人	61,800 人	0 人	100.0	
計画給水区域内人口(B)	52,586 人	53,138 人	△ 552 人	99.0	
現在給水人口(C)	50,428 人	50,814 人	△ 386 人	99.2	
普及率(C) / (A) × 100	81.6 %	82.2 %	△ 0.6 P	-	
普及率(C) / (B) × 100	95.9 %	95.6 %	0.3 P	-	
給 水 戸 数	20,620 戸	20,462 戸	158 戸	100.8	
配 水 量	7,463,257 m <sup>3</sup>	7,406,667 m <sup>3</sup>	56,590 m <sup>3</sup>	100.8	
1か月平均配水量	621,938 m <sup>3</sup>	617,222 m <sup>3</sup>	4,716 m <sup>3</sup>	100.8	
1日最大配水量	24,786 m <sup>3</sup>	23,912 m <sup>3</sup>	874 m <sup>3</sup>	103.7	
1日平均配水量	20,391 m <sup>3</sup>	20,292 m <sup>3</sup>	99 m <sup>3</sup>	100.5	
1日最小配水量	18,224 m <sup>3</sup>	17,869 m <sup>3</sup>	355 m <sup>3</sup>	102.0	
給 水 量	6,448,477 m <sup>3</sup>	6,498,361 m <sup>3</sup>	△ 49,884 m <sup>3</sup>	99.2	
1か月平均給水量	537,373 m <sup>3</sup>	541,530 m <sup>3</sup>	△ 4,157 m <sup>3</sup>	99.2	
1日平均給水量	17,618 m <sup>3</sup>	17,803 m <sup>3</sup>	△ 185 m <sup>3</sup>	99.0	
有 効	有 収 水 量	6,312,759 m <sup>3</sup>	6,361,591 m <sup>3</sup>	△ 48,832 m <sup>3</sup>	99.2
	無 収 水 量	135,718 m <sup>3</sup>	136,770 m <sup>3</sup>	△ 1,052 m <sup>3</sup>	99.2
無 効 水 量	1,014,780 m <sup>3</sup>	908,306 m <sup>3</sup>	106,474 m <sup>3</sup>	111.7	
有 効 率	86.4 %	87.7 %	△ 1.3 P	-	
有 収 率	84.6 %	85.9 %	△ 1.3 P	-	

##### (ロ) 口径別給水戸数

13・16 mm	20 mm	25 mm	30 mm	40 mm	50 mm	75 mm	100 mm	150 mm	計
18,677	1,347	306	20	136	102	27	4	1	20,620

## (2)事業収入に関する事項

事 項	平成27年度	平成26年度	増 減	比 率
	円	円	円	%
1 営 業 収 益	935,695,153	924,392,707	11,302,446	101.2
(1) 給 水 収 益	895,009,322	894,089,981	919,341	100.1
(2) 受 託 工 事 収 益	17,163,047	7,373,992	9,789,055	232.8
(3) その他の営業収益	23,522,784	22,928,734	594,050	102.6
2 営 業 外 収 益	122,361,751	123,180,166	△ 818,415	99.3
(1) 受取利息及び配当金	135,290	164,120	△ 28,830	82.4
(2) 長期前受金戻入	120,657,853	121,410,380	△ 752,527	99.4
(3) 雑 収 益	1,568,608	1,605,666	△ 37,058	97.7
3 特 別 利 益	136,884	288,171	△ 151,287	47.5
(1) 過年度損益修正益	0	0	0	-
(2) 固定資産売却益	0	0	0	-
(3) その他特別利益	136,884	288,171	△ 151,287	47.5
計	1,058,193,788	1,047,861,044	10,332,744	101.0

## (3)事業費に関する事項

事 項	平成27年度	平成26年度	増 減	比 率
	円	円	円	%
1 営 業 費 用	874,001,747	849,526,875	24,474,872	102.9
(1) 原水及び浄水費	108,327,538	110,382,109	△ 2,054,571	98.1
(2) 配水及び給水費	103,494,071	109,186,583	△ 5,692,512	94.8
(3) 受 託 工 事 費	17,163,047	7,373,992	9,789,055	232.8
(4) 総 係 費	118,379,054	123,172,822	△ 4,793,768	96.1
(5) 減 価 償 却 費	490,910,982	474,193,189	16,717,793	103.5
(6) 資 産 減 耗 費	35,687,005	25,158,120	10,528,885	141.9
(7) その他営業費用	40,050	60,060	△ 20,010	66.7
2 営 業 外 費 用	106,091,123	109,003,558	△ 2,912,435	97.3
(1) 支 払 利 息 及 び 企 業 債 取 扱 諸 費	106,091,123	109,003,558	△ 2,912,435	97.3
(2) 雑 支 出	0	0	0	-
3 特 別 損 失	87,749	10,323,632	△ 10,235,883	0.8
(1) 過年度損益修正損	87,749	101,284	△ 13,535	86.6
(2) その他特別損失	0	10,222,348	△ 10,222,348	皆減
(3) 固定資産売却損	0	0	0	-
4 予 備 費	0	0	0	-
計	980,180,619	968,854,065	11,326,554	101.2

4. 会 計

(1)重要契約の要旨

(イ)工事契約

(1件 200万円以上)

契約件名	契約年月日	契約金額	相手方
拡荒第1号 荒川地区第3次拡張事業送配水管改良に伴う法面保護工事	平成 27.9.22	円 5,827,680	(株)日建重機
拡荒第2号 荒川地区第3次拡張事業配水池場内配管工事	27.6.23	19,418,400	(株)金子工務店
拡荒第3号 荒川地区第3次拡張事業第2配水池築造工事	27.6.23	144,326,880	(株)日本建機
拡荒第4号 荒川地区第3次拡張事業電気計装設備工事	27.6.23	2,332,800	(株)酒井電機工業
拡荒第5号 荒川地区第3次拡張事業市道荒島西線送水管建設に伴う舗装復旧工事	27.8.25	2,921,400	東亜道路工業(株)村上営業所
建村第2号 市道山添公共下水道事業に伴う配水管建設工事	27.10.27	6,575,040	(株)吉村電工
建荒第1号 主要地方道新潟新発田村上線外配水管建設工事	27.8.11	9,836,640	(株)瀬波空調設備
改村第1号 瀬波温泉二丁目地内石綿管改良工事に伴う舗装復旧工事	27.5.26	2,701,800	福田道路(株)村上支店
改村第2号 市道三吉線外公共下水道事業に伴う配水管改良工事	27.6.2	11,577,600	朝日相互燃料(株)
改村第3号 市道丸山線外公共下水道事業に伴う配水管改良工事	27.6.16	4,152,600	旭電工(株)
改村第4号 新町地内配水管改良工事に伴う舗装復旧工事	27.6.9	3,542,400	朝日舗道(株)
改村第5号 主要地方道新潟新発田村上線公共下水道事業に伴う配水管改良工事(その1)	27.6.30	16,949,520	(株)サクマ
改村第7号 市道羽黒口1号線公共下水道事業に伴う配水管改良工事	27.7.14	9,129,240	(株)サクマ
改村第8号 瀬波温泉二丁目地内石綿管改良工事	27.7.14	41,724,720	(株)協和管工
改村第9号 市道表新町堀片線公共下水道事業に伴う配水管改良工事	27.7.28	5,888,160	新葛工業(株)村上営業所
改村第10号 石原外地内公共下水道事業に伴う配水管改良工事	27.7.28	20,374,200	新葛工業(株)村上営業所
改村第11号 市道田口線公共下水道事業に伴う配水管改良工事	27.8.11	5,525,280	(株)サクマ
改村第12号 市道仲間町17号線外公共下水道事業に伴う配水管改良工事	27.9.29	6,896,880	(株)サクマ
改村第15号 市道仲間町1号線外公共下水道事業に伴う配水管改良工事	27.10.20	7,053,480	(株)朝日相互燃料
改村第16号 市道仲間町5号線外公共下水道事業に伴う配水管改良工事	27.11.4	7,569,960	(株)朝日相互燃料
改村第17号 村上浄水場浦田系送水ポンプ(No.3-3)取替工事	27.11.17	11,298,960	(株)サクマ
改荒第2号 市道荒島線外石綿管改良工事	27.11.25	4,007,880	(有)山口鉄工所
改荒第3号 市道坂町前島線外石綿管改良工事	28.2.9	6,757,560	(有)山口鉄工所
改神第1号 市道桃川牧目線配水管改良工事	27.6.23	5,481,000	(株)吉村電工
改神第3号 九日市地内配水管改良工事	27.11.25	25,498,800	旭電工(株)
改神第4号 市道宿田66号線外配水管改良工事	27.11.25	9,369,000	(有)板垣設備
改朝第1号 岩沢浄水場送水ポンプ取替工事	27.11.10	9,271,800	(株)吉村電工

## (ロ)業務委託契約

(1件 100万円以上)

契約件名	契約年月日	契約金額	相手方
	平成	円	
改村委第2号 水道配水管設計業務委託	27.4.16	7,408,800	㈱新光コンサルタント
拡荒委第2号 荒川地区第3次拡張事業浄水場築造基本設計業務委託	27.7.22	6,922,800	㈱新光コンサルタント
村上市上水道検定期間満了メーター取替業務委託(村上・神林・朝日地区)	27.4.1	7,857,108	村上管工事業協同組合
村上市上水道検定期間満了メーター取替業務委託(荒川地区)	27.4.1	2,984,364	荒川水道組合
配水管緊急修繕工事等待機委託(村上・神林・朝日地区)	27.4.1	8,379,594	村上管工事業協同組合
配水管緊急修繕工事等待機委託(荒川地区)	27.4.1	1,629,502	荒川水道組合

## (2)企業債及び一時借入金の概況

## (イ)企業債

借入先	前年度末残高	本年度借入額	本年度償還額	本年度末残高
	円	円	円	円
財務省財政融資資金	3,642,009,977	297,000,000	150,201,699	3,788,808,278
地方公共団体金融機構	1,814,876,982	0	96,853,088	1,718,023,894
計	5,456,886,959	297,000,000	247,054,787	5,506,832,172

## (ロ)一時借入金

なし

## (3)その他 会計経理に関する重要事項

該当事項なし

## 5. 附 帯 事 項

該当事項なし

## 6. そ の 他

## (1)他会計負担金等の用途について

収益的収入のその他の営業収益の他会計負担金20,063,289円については、委託料(課税仕入)に充当した。

また、資本的収入の工事補償金25,302,000円については、建設改良費(課税仕入)に充当した。

平成27年度 村上市上水道事業収益費用明細書

収 益

(単位:円)

款	項	目	節	節内訳	金額	備考	
水道事業収益	営業収益				1,058,193,788		
					935,695,153		
		給水収益			895,009,322		
			給水収益	水道料金収入	895,009,322		
		受託工事収益			17,163,047		
			受託工事収益	受託工事収入	17,163,047		
		その他営業収益			23,522,784		
			他会計負担金		20,063,289		
				下水道使用料等収納事務委託負担金	20,063,289		
			材料売却収益		40,050		
				材料売却収入	40,050		
			雑収益		3,419,445		
				村上朝日地区浄水施設管理業務節水負担分	3,419,445		
				修繕工事収入	0		
		営業外収益				122,361,751	
	受取利息及び配当金				135,290		
			預金利息	預金利息	135,290		
	長期前受金戻入				120,657,853		
			長期前受金戻入	長期前受金戻入	120,657,853		
	雑収益				1,568,608		
			不用品売却収益	不用品売却代	1,490,540		
			その他雑収益		78,068		
				市有財産使用料	42,789		
				カラーコピー等使用料	25,368		
				その他	9,911		
	特別利益					136,884	
			その他特別利益			136,884	
				その他特別利益	その他特別利益	136,884	

費用

款	項	目	節	節内訳	金額	備考	
水道事業費用	営業費用	原水及び浄水費			980,180,619		
					874,001,747		
					108,327,538		
			賃金	人夫賃金	79,640	予算額 80,000	
			備用品費	浄水用消耗品費	166,045		
			光熱水費	浄水用灯油代、ガス代	15,780		
			通信運搬費	浄水用電話料	420,926		
			委託料		20,913,135		
				浄水施設管理業務委託	16,515,600		
				電気保安業務委託	1,355,040		
				浄化槽維持管理委託	20,700		
				滅菌装置保守点検委託	1,124,000		
				浄水施設保守点検業務委託	1,142,593		
				水源巡視記録点検委託	295,200		
				水質検査モニター監視委託料	100,002		
				遠隔監視システム保守点検業務委託	360,000		
				その他委託業務	0		
				手数料		5,425,700	
			水質検査手数料		5,381,700		
			腸内細菌検査手数料		32,000		
			その他		12,000		
			修繕費	浄水施設等修繕費	7,382,218		
			動力費	浄水用電気料等	68,860,434		
			薬品費	浄水用薬品費	4,973,660		
			負担金	荒川水系水質監視事業水質検査負担金	90,000		
				配水及び給水費		103,494,071	
			給料	一般職員給	14,595,834	予算額 14,596,000	
		手当		9,871,607	予算額 10,834,697		
			期末手当	2,178,068			
			勤勉手当	1,406,717			
			扶養手当	546,000			
			通勤手当	509,448			
住居手当	162,000						
時間外勤務手当	1,073,446						
児童手当	960,000						
退職手当負担金	3,035,928						




款	項	目	節	節内訳	金額	備考
			賞与引当金繰入額	賞与引当金繰入額	2,053,000	
			賃金	人夫賃金	18,100	予算額 29,000
			法定福利費		4,376,303	予算額 4,376,303
				職員共済組合負担金	4,335,532	
				公務災害補償基金負担金	40,771	
			被服費	職員貸与被服費	67,163	
			備用品費	配給水用備消耗品費	183,028	
			燃料費	車両等燃料	611,000	
			光熱水費	配水池電気料金	214,133	
			印刷製本費	給水装置工事代 台帳印刷	0	
			通信運搬費	配水施設電話料	1,410,881	
			委託料		28,347,790	
				水道施設緊急 修理待機委託	9,388,390	
				水道施設管理システム 入力業務委託	6,878,000	
				検満メーター 取替業務委託	10,038,400	
				配水池残留塩素計 保守点検業務委託	192,000	
				配水池保守 点検業務委託	1,851,000	
				その他業務委託	0	
			手数料		182,194	
				開閉栓手数料	66,000	
				車検代行手数料等	35,300	
				自動車登録手数料	80,894	
			賃借料		2,266,503	
				JR用地借上料	39,300	
				国有林野借上料	95,500	
				港湾施設使用料	227,962	
				車両リース料	570,000	
				設計積算システム使用料	1,315,800	
				その他	17,941	
			修繕費		35,940,246	
				検満水道メーター	6,325,323	
				配給水管等修繕費	29,441,800	
				検満前取替用 水道メーター	81,840	
				車検費用等	91,283	
			路面復旧費	舗装復旧工事	322,000	
			動力費	配水池等電気料	2,949,539	
			材料費	配給水管等修理材料	84,750	
			補償金	配給水管破損漏水 被害等補償金	0	

款	項	目	節	節内訳	金額	備考
		受託工事費			17,163,047	
		手数料	電子入札システム手数料		0	
		工事請負費	消火栓新設工事		6,954,231	
		修繕費	消火栓修繕工事		10,208,816	
		総係費			118,379,054	
		給料	一般職員給		41,795,679	予算額 41,796,000
		手当			26,583,198	予算額 27,441,177
			期末手当		6,891,408	
			勤勉手当		4,469,061	
			扶養手当		2,258,500	
			通勤手当		498,621	
			管理職手当		1,239,600	
			時間外勤務手当		258,512	
			寒冷地手当		89,000	
			児童手当		2,185,000	
			退職手当負担金		8,693,496	
		賞与引当金繰入	賞与引当金繰入額		6,430,000	
		賃金	臨時筆耕賃金		1,764,900	
		法定福利費			13,069,823	予算額 13,069,823
			職員共済組合負担金		12,687,162	
			社会保険料等負担金		268,150	
			公務災害補償基金負担金		114,511	
		旅費	普通旅費、研修旅費		47,429	
		報償			0	
			委員報償		0	
		備用品費	庁舎備消耗品費		616,525	
		光熱水費	電気、ガス、水道料金負担金		277,778	
		印刷製本費	諸用紙印刷		1,098,830	
		通信運搬費			3,287,330	
			庁舎電話料金		185,186	
			文書等郵送料		2,897,873	
			携帯電話料金		110,516	
			防災無線使用料		1,667	
			コンビニ収納用通信料		52,864	
			ファームバンキング通信料		39,224	

款	項	目	節	節内訳	金額	備考
			委託料		18,896,110	
				検針業務委託料	13,670,470	
				施設管理・設計積算システム保守	1,890,000	
				企業会計・水道料金システム保守	2,087,100	
				コンビニ収納業務委託	978,540	
				その他	270,000	
			手数料		2,834,404	
				水道料金口座振替等手数料	2,402,838	
				ファームバンキング手数料	60,000	
				電子入札システム手数料	368,000	
				その他	3,566	
			賃借料		630,770	
				コピー機リース料	597,470	
				企業会計・水道料金システムリース料	33,300	
			食糧費	会議等食糧費	2,315	
			負担金		56,730	
				人事管理システム賃借料 上水道負担分	56,730	
				公共下水道事業 受益者負担金	0	
			会費負担金		289,274	
				日本水道協会会費	211,950	
				日本水道協会 県支部会費	37,507	
				新潟県水道協会会費	0	
				その他会議負担金	39,817	
			保険料		577,759	
				動産総合保険料 (ハンディターミナル)	180,960	
				建物総合損害 保険共済委託	145,339	
				自動車損害共済委託	166,670	
				自動車損害 自賠責保険料	84,790	
			公課費	自動車重量税	16,200	
			貸倒引当金繰入	貸倒引当金繰入額	104,000	

款	項	目	節	節内訳	金額	備考
		減価償却費			490,910,982	
			有形固定資産減価償却費	有形固定資産減価償却費	488,030,982	
			無形固定資産減価償却費	無形固定資産減価償却費	2,880,000	
		資産減耗費			35,687,005	
			固定資産除却費	固定資産除却費	35,687,005	撤去工事 11,597,000
		その他営業費用			40,050	
			材料売却原価	材料売却原価	40,050	
	営業外費用				106,091,123	
		支払利息及び企業債取扱諸費			106,091,123	
			企業債利息	企業債償還利息	106,091,123	
	特別損失				87,749	
		過年度損益修正			87,749	
			過年度損益修正	過年度損益修正損	87,749	
	予備費				0	
		予備費			0	
			予備費	予備費	0	



平成27年度 村上市上水道事業固定資産明細書

(1)有形固定資産明細書

資産の種類	年度当初 現在高	当年度増加額	当年度減少額	年度末残高
土地	485,307,311	0	0	485,307,311
建物	669,467,558	0	0	669,467,558
構築物	18,003,866,208	601,649,287	108,134,227	18,497,381,268
機械及び装置	2,350,714,122	32,025,660	15,037,750	2,367,702,032
車両運搬具	15,433,120	5,516,593	0	20,949,713
工具器具及び備品	23,522,573	1,190,000	0	24,712,573
有形リース資産	16,875,000	0	0	16,875,000
建設仮勘定	107,687,000	15,548,000	86,477,000	36,758,000
合計	21,672,872,892	655,929,540	209,648,977	22,119,153,455

(2)無形固定資産明細書

資産の種類	年度当初現在高	当年度増加額
電話加入権	146,100	0
無線利用権	300,000	0
庁舎使用権	0	0
ソフトウェア	10,640,000	0
合計	11,086,100	0

(単位:円)

減価償却累計額			年度末償却 未 済 高	備 考
当年度増加額	当年度減少額	累 計		
0	0	0	485,307,311	
12,466,330	0	162,767,724	506,699,834	
405,934,796	91,416,060	6,814,001,346	11,683,379,922	
63,707,268	7,665,912	1,476,374,046	891,327,986	
1,097,436	0	10,162,413	10,787,300	
1,450,152	0	15,181,671	9,530,902	
3,375,000		7,875,000	9,000,000	
0	0	0	36,758,000	
488,030,982	99,081,972	8,486,362,200	13,632,791,255	

(単位:円)

当年度減少額	当年度減価償却額	年度末現在高	備 考
0	0	146,100	
0	0	300,000	
0	0	0	
0	2,880,000	7,760,000	
0	2,880,000	8,206,100	

平成27年度 村上市上水道事業企業債明細書

種 類	発行 年月日	発行総額	償 還 高		未償還残高	利率	償還 終期
			当年度償還高	償還高累計			
		円	円	円	円	年%	平成
昭和63年度 大蔵省資金運用部	昭和 平成 1.3.27	25,000,000	1,451,044	20,205,337	4,794,663	4.85	31.3月
平成4年度 大蔵省資金運用部	5.3.25	95,900,000	4,541,568	57,919,992	37,980,008	4.40	35.3月
平成4年度 大蔵省資金運用部	5.3.25	10,500,000	497,252	6,341,607	4,158,393	4.40	35.3月
平成4年度 公営企業金融公庫	5.3.30	41,100,000	2,235,194	28,302,507	12,797,493	4.50	33.3月
平成4年度 公営企業金融公庫	5.3.30	9,500,000	515,619	6,552,302	2,947,698	4.45	33.3月
平成5年度 大蔵省資金運用部	6.3.23	126,000,000	5,631,085	72,806,034	53,193,966	3.65	36.3月
平成5年度 公営企業金融公庫	6.3.23	54,000,000	2,743,047	35,218,437	18,781,563	3.75	34.3月
平成5年度 大蔵省資金運用部	6.3.23	19,600,000	875,947	11,325,384	8,274,616	3.65	36.3月
平成5年度 公営企業金融公庫	6.3.23	19,400,000	983,825	12,675,705	6,724,295	3.70	34.3月
平成6年度 大蔵省資金運用部	7.3.27	46,000,000	2,000,351	23,184,976	22,815,024	4.65	37.3月
平成6年度 公営企業金融公庫	7.3.27	46,000,000	2,299,992	26,488,614	19,511,386	4.75	35.3月
平成6年度 大蔵省資金運用部	7.3.27	23,000,000	1,000,176	11,592,487	11,407,513	4.65	37.3月
平成6年度 公営企業金融公庫	7.3.27	24,300,000	1,213,819	14,023,916	10,276,084	4.70	35.3月
平成6年度 公営企業金融公庫	7.3.27	7,800,000	389,999	4,491,549	3,308,451	4.75	35.3月
平成7年度 大蔵省資金運用部	8.3.14	99,600,000	4,135,158	50,294,449	49,305,551	3.15	38.3月
平成7年度 大蔵省資金運用部	8.3.14	23,600,000	979,816	11,917,158	11,682,842	3.15	38.3月
平成7年度 大蔵省資金運用部	8.3.14	19,000,000	788,835	9,594,322	9,405,678	3.15	38.3月
平成7年度 大蔵省資金運用部	8.3.14	15,500,000	643,524	7,826,947	7,673,053	3.15	38.3月
平成7年度 公営企業金融公庫	8.3.22	66,400,000	3,108,554	37,570,463	28,829,537	3.25	36.3月
平成7年度 公営企業金融公庫	8.3.22	14,800,000	692,323	8,393,942	6,406,058	3.20	36.3月
平成7年度 公営企業金融公庫	8.3.22	9,500,000	444,397	5,388,004	4,111,996	3.20	36.3月
平成7年度 公営企業金融公庫	8.3.22	3,200,000	149,810	1,810,624	1,389,376	3.25	36.3月

負  
債



種 類	発行 年月日	発行総額	償 還 高		未償還残高	利率	償還 終期
			当年度償還高	償還高累計			
	平成	円	円	円	円	年%	平成
平成7年度 公営企業金融公庫	8.3.22	800,000	37,452	452,656	347,344	3.25	36.3月
平成8年度 大蔵省資金運用部	9.3.25	94,200,000	3,797,445	44,653,020	49,546,980	2.80	39.3月
平成8年度 大蔵省資金運用部	9.3.25	28,200,000	1,136,815	13,367,466	14,832,534	2.80	39.3月
平成8年度 大蔵省資金運用部	9.3.25	25,900,000	1,044,096	12,277,210	13,622,790	2.80	39.3月
平成8年度 公営企業金融公庫	9.3.26	4,700,000	212,562	2,484,616	2,215,384	2.90	37.3月
平成8年度 公営企業金融公庫	9.3.26	900,000	40,703	475,776	424,224	2.90	37.3月
平成8年度 公営企業金融公庫	9.3.26	14,100,000	637,451	7,473,289	6,626,711	2.85	37.3月
平成8年度 公営企業金融公庫	9.3.26	16,400,000	741,432	8,692,335	7,707,665	2.85	37.3月
負 平成8年度 公営企業金融公庫	9.3.28	62,800,000	2,840,197	33,198,694	29,601,306	2.90	37.3月
平成9年度 大蔵省資金運用部	10.3.25	57,000,000	2,254,333	25,932,932	31,067,068	2.10	40.3月
平成9年度 公営企業金融公庫	10.3.25	38,000,000	1,671,067	19,115,143	18,884,857	2.20	38.3月
平成9年度 大蔵省資金運用部	10.3.25	20,400,000	806,814	9,281,260	11,118,740	2.10	40.3月
平成9年度 大蔵省資金運用部	10.3.25	14,300,000	565,561	6,505,982	7,794,018	2.10	40.3月
債 平成9年度 大蔵省資金運用部	10.3.25	21,600,000	854,274	9,827,217	11,772,783	2.10	40.3月
平成9年度 公営企業金融公庫	10.3.25	13,600,000	598,066	6,841,211	6,758,789	2.20	38.3月
平成9年度 公営企業金融公庫	10.3.25	3,200,000	140,722	1,609,695	1,590,305	2.20	38.3月
平成9年度 公営企業金融公庫	10.3.25	16,800,000	738,768	8,474,537	8,325,463	2.15	38.3月
平成10年度 公営企業金融公庫	11.3.24	70,000,000	3,014,453	32,330,986	37,669,014	2.10	39.3月
平成10年度 公営企業金融公庫	11.3.24	140,000,000	6,028,906	64,661,974	75,338,026	2.10	39.3月
平成10年度 大蔵省資金運用部	11.3.25	105,000,000	4,066,867	43,618,474	61,381,526	2.10	41.3月
平成10年度 大蔵省資金運用部	11.3.25	210,000,000	8,133,735	87,236,944	122,763,056	2.10	41.3月
平成10年度 大蔵省資金運用部	11.3.25	4,500,000	174,294	1,869,364	2,630,636	2.10	41.3月

種 類	発行年月日	発行総額	償 還 高		未償還残高	利率	償還終期	
			当年度償還高	償還高累計				
		円	円	円	円	年%	平成	
負  債	平成10年度 大蔵省資金運用部	11.3.25	4,100,000	158,801	1,703,196	2,396,804	2.10	41.3月
	平成10年度 公営企業金融公庫	11.3.30	5,800,000	249,769	2,678,853	3,121,147	2.10	39.3月
	平成11年度 公営企業金融公庫	12.3.22	20,400,000	861,950	8,600,440	11,799,560	2.00	40.3月
	平成11年度 公営企業金融公庫	12.3.22	182,200,000	7,698,400	76,813,764	105,386,236	2.00	40.3月
	平成11年度 大蔵省資金運用部	12.3.24	30,600,000	1,164,215	11,616,406	18,983,594	2.00	42.3月
	平成11年度 大蔵省資金運用部	12.3.24	387,800,000	14,754,333	147,217,074	240,582,926	2.00	42.3月
	平成11年度 大蔵省資金運用部	12.3.24	120,000,000	4,565,550	45,554,536	74,445,464	2.00	42.3月
	平成11年度 公営企業金融公庫	12.3.30	80,000,000	3,380,197	33,727,227	46,272,773	2.00	40.3月
	平成12年度 大蔵省資金運用部	13.1.31	120,000,000	4,551,616	43,956,536	76,043,464	1.80	42.9月
	平成12年度 公営企業金融公庫	13.3.22	10,000,000	418,237	3,888,589	6,111,411	1.65	41.3月
	平成12年度 公営企業金融公庫	13.3.22	80,000,000	3,345,895	31,108,706	48,891,294	1.65	41.3月
	平成12年度 大蔵省資金運用部	13.3.26	15,000,000	568,230	5,294,613	9,705,387	1.60	43.3月
	平成13年度 大蔵省資金運用部	14.3.25	60,700,000	2,197,087	18,145,681	42,554,319	2.20	44.3月
	平成13年度 大蔵省資金運用部	14.3.25	46,400,000	1,679,487	13,870,834	32,529,166	2.20	44.3月
	平成13年度 公営企業金融公庫	14.3.28	49,300,000	1,986,313	16,404,910	32,895,090	2.20	42.3月
	平成13年度 公営企業金融公庫	14.3.28	37,600,000	1,514,916	12,511,657	25,088,343	2.20	42.3月
	平成14年度 財務省財政融資資金	15.1.31	13,700,000	509,397	4,096,615	9,603,385	1.50	44.9月
	平成14年度 財務省財政融資資金	15.3.25	25,400,000	953,452	7,317,556	18,082,444	1.20	45.3月
	平成14年度 公営企業金融公庫	15.3.25	23,900,000	980,773	7,488,823	16,411,177	1.35	43.3月
	平成14年度 財務省財政融資資金	15.3.25	77,300,000	2,901,647	22,269,574	55,030,426	1.20	45.3月
平成14年度 財務省財政融資資金	15.3.25	124,100,000	4,658,401	35,752,314	88,347,686	1.20	45.3月	
平成14年度 財務省財政融資資金	15.3.25	28,700,000	1,077,326	8,268,264	20,431,736	1.20	45.3月	

種 類	発行 年月日	発行総額	償 還 高		未償還残高	利率	償還 終期
			当年度償還高	償還高累計			
	平成	円	円	円	円	年%	平成
平成14年度 公営企業金融公庫	15.3.25	116,900,000	4,808,098	36,775,474	80,124,526	1.30	43.3月
平成14年度 公営企業金融公庫	15.3.25	27,000,000	1,110,511	8,493,908	18,506,092	1.30	43.3月
平成14年度 公営企業金融公庫	15.3.28	72,700,000	3,003,696	23,052,777	49,647,223	1.20	43.3月
平成15年度 財務省財政融資資金	16.3.25	141,500,000	4,971,612	32,810,356	108,689,644	2.00	46.3月
平成15年度 財務省財政融資資金	16.3.25	84,000,000	2,951,346	19,477,526	64,522,474	2.00	46.3月
平成15年度 財務省財政融資資金	16.3.25	34,200,000	1,201,620	7,930,137	26,269,863	2.00	46.3月
平成15年度 公営企業金融公庫	16.3.30	141,400,000	5,549,413	36,729,729	104,670,271	1.90	44.3月
平成15年度 公営企業金融公庫	16.3.30	83,900,000	3,292,756	21,793,663	62,106,337	1.90	44.3月
平成15年度 公営企業金融公庫	16.3.30	34,200,000	1,342,220	8,883,710	25,316,290	1.90	44.3月
平成16年度 公営企業金融公庫	17.3.23	50,600,000	1,922,318	10,953,962	39,646,038	2.10	45.3月
平成16年度 財務省財政融資資金	17.3.25	72,900,000	2,490,935	14,194,118	58,705,882	2.10	47.3月
平成16年度 財務省財政融資資金	17.3.25	9,600,000	615,622	3,533,567	6,066,433	1.80	37.3月
平成16年度 財務省財政融資資金	17.3.25	39,800,000	1,359,934	7,749,325	32,050,675	2.10	47.3月
平成16年度 公営企業金融公庫	17.3.30	74,400,000	2,826,491	16,106,219	58,293,781	2.10	45.3月
平成16年度 公営企業金融公庫	17.3.30	27,800,000	1,056,135	6,018,184	21,781,816	2.10	45.3月
平成17年度 公営企業金融公庫	17.11.8	11,300,000	427,953	2,251,758	9,048,242	2.00	45.9月
平成17年度 財務省財政融資資金	17.11.30	25,300,000	855,498	4,491,581	20,808,419	2.10	47.9月
平成17年度 財務省財政融資資金	18.3.27	51,900,000	1,736,719	8,331,897	43,568,103	2.10	48.3月
平成17年度 財務省財政融資資金	18.3.27	51,100,000	1,709,949	8,203,465	42,896,535	2.10	48.3月
平成17年度 財務省財政融資資金	18.3.27	45,000,000	1,505,826	7,224,187	37,775,813	2.10	48.3月
平成17年度 公営企業金融公庫	18.3.30	43,500,000	1,631,117	7,840,457	35,659,543	2.00	46.3月
平成17年度 公営企業金融公庫	18.3.30	42,800,000	1,604,868	7,714,289	35,085,711	2.00	46.3月

負債

種 類	発行 年月日	発行総額	償 還 高		未償還残高	利率	償還 終期
			当年度償還高	償還高累計			
	平成	円	円	円	円	年%	平成
平成17年度 公営企業金融公庫	18.3.30	37,700,000	1,413,634	6,795,063	30,904,937	2.00	46.3月
平成18年度 公営企業金融公庫	19.3.23	6,000,000	218,616	847,716	5,152,284	2.10	47.3月
平成18年度 財務省財政融資資金	19.3.26	83,700,000	2,742,932	10,636,153	73,063,847	2.10	49.3月
平成18年度 財務省財政融資資金	19.3.26	38,800,000	1,271,515	4,930,498	33,869,502	2.10	49.3月
平成18年度 財務省財政融資資金	19.3.26	7,600,000	249,059	965,767	6,634,233	2.10	49.3月
平成18年度 公営企業金融公庫	19.3.29	67,500,000	2,448,585	9,487,856	58,012,144	2.15	47.3月
平成18年度 公営企業金融公庫	19.3.29	31,200,000	1,131,791	4,385,497	26,814,503	2.15	47.3月
平成19年度 財務省財政融資資金	20.3.25	101,000,000	3,241,443	9,524,674	91,475,326	2.10	50.3月
平成19年度 公営企業金融公庫	20.3.25	45,100,000	1,609,286	4,728,736	40,371,264	2.10	48.3月
平成19年度 財務省財政融資資金	20.3.25	50,900,000	1,633,559	4,800,059	46,099,941	2.10	50.3月
平成19年度 公営企業金融公庫	20.3.25	22,800,000	813,563	2,390,581	20,409,419	2.10	48.3月
平成20年度 地方公営企業等金融機構	21.3.25	104,500,000	3,731,219	7,392,542	97,107,458	1.90	49.3月
平成20年度 地方公営企業等金融機構	21.3.25	28,200,000	1,006,894	1,994,925	26,205,075	1.90	49.3月
平成20年度 財務省財政融資資金	21.3.25	142,100,000	4,573,878	9,062,075	133,037,925	1.90	51.3月
平成20年度 財務省財政融資資金	21.3.25	38,400,000	1,236,009	2,448,865	35,951,135	1.90	51.3月
平成21年度 財務省財政融資資金	22.3.25	130,900,000	4,029,130	4,029,130	126,870,870	2.10	52.3月
平成21年度 財務省財政融資資金	22.3.25	59,500,000	1,831,423	1,831,423	57,668,577	2.10	52.3月
平成21年度 地方公共団体金融機構	22.3.25	89,100,000	2,742,517	2,742,517	86,357,483	2.10	52.3月
平成21年度 地方公共団体金融機構	22.3.25	40,500,000	1,246,599	1,246,599	39,253,401	2.10	52.3月
平成22年度 地方公共団体金融機構	23.3.24	91,000,000	0	0	91,000,000	1.90	53.3月
平成22年度 地方公共団体金融機構	23.3.24	50,000,000	0	0	50,000,000	1.90	53.3月
平成22年度 関東財務局	23.3.25	91,000,000	0	0	91,000,000	1.90	53.3月

種 類	発行 年月日	発行総額	償 還 高		未償還残高	利率	償還 終期
			当年度償還高	償還高累計			
負          債	平成22年度 関東財務局	平成 23.6.27 円 50,000,000	円 0	円 0	円 50,000,000	年% 1.90	平成 53.3月
	平成23年度 関東財務局	24.3.26 220,000,000	11,547,510	11,547,510	208,452,490	1.40	44.3月
	平成23年度 関東財務局	24.3.26 170,000,000	13,327,648	13,327,648	156,672,352	1.10	39.3月
	平成24年度 関東財務局	25.3.25 218,000,000	0	0	218,000,000	1.40	53.3月
	平成24年度 関東財務局	26.3.25 152,000,000	0	0	152,000,000	1.00	46.3月
	平成25年度 関東財務局	26.3.25 184,000,000	0	0	184,000,000	1.40	56.3月
	平成25年度 関東財務局	26.3.25 33,000,000	0	0	33,000,000	1.20	51.3月
	平成26年度 関東財務局	27.3.25 70,000,000	0	0	70,000,000	0.20	37.3月
	平成26年度 関東財務局	27.3.25 44,000,000	0	0	44,000,000	1.20	57.3月
	平成26年度 関東財務局	27.7.28 144,700,000	0	0	144,700,000	1.20	57.3月
	平成27年度 関東財務局	28.3.25 155,000,000	0	0	155,000,000	0.70	68.3月
計		7,385,100,000	247,054,787	1,878,267,828	5,506,832,172		

