

## 2. 環境意識アンケート調査結果

本計画の策定にあたり、市民、事業者、中学生を対象として、環境に関する意識や意見、環境の保全に関する取り組み状況などを把握することを目的として、アンケート調査を実施しました。

### (1) 調査の対象と方法

#### ① 市民アンケート

調査対象：村上市内に在住する20歳以上の住民3,039人

抽出方法：住民基本台帳から無作為抽出

調査方法：郵送による配布・回収

調査期間：平成22年1月

記入方法：各設問に関して○印の記入、及び自由意見の記述

回収率：50.4%（回収数：1,533）

#### ② 事業所アンケート

調査対象：村上市内で事業活動を行っている事業者199団体

抽出方法：事業所・企業統計調査に基づく事業所数割合による無作為抽出

調査方法：郵送による配布・回収

調査期間：平成22年1月

記入方法：各設問に関して○印の記入、及び自由意見の記述

回収率：64.8%（回収数：129）

#### ③ 中学生アンケート

調査対象：村上市内の中学校に通学する生徒1,139人

抽出方法：中学1,2年生全員（アンケート実施日在校生）

調査方法：各中学校を通じて配布・回収

調査期間：平成22年1～2月

記入方法：各設問に関して○印の記入、及び自由意見の記述

回収率：99.9%（回収数：1,138）

### (2) 集計方法

・単純集計：全設問について

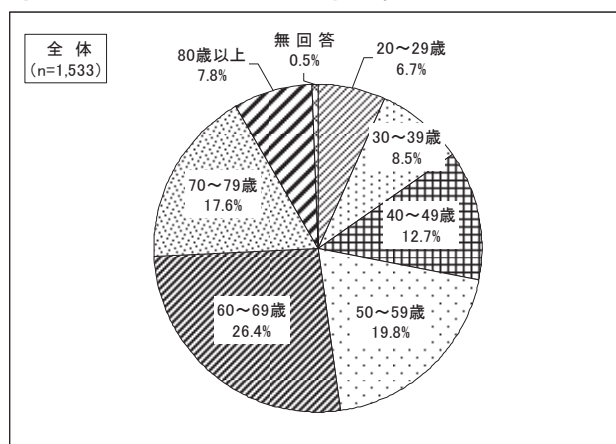
・クロス集計：全設問について、[市民：地区別]、[事業所：地区別]、[中学生：学校別]

## (3) 市民アンケート調査結果

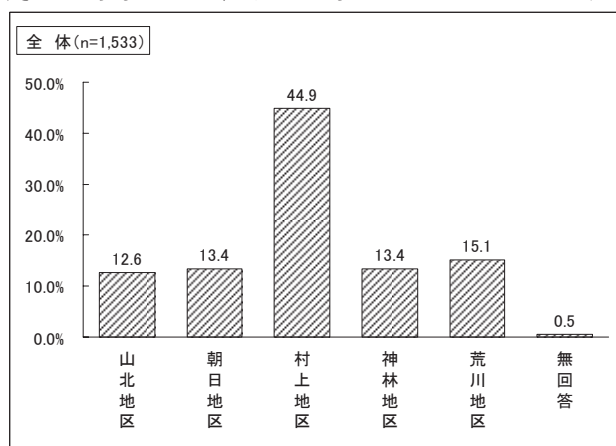
## 問1 あなたの性別はどちらですか。

	男性	女性	無回答
全体 (n=1,533)	44.3%	53.2%	2.5%

## 問2 あなたはおいくつですか。



## 問3 あなたがお住まいになっている地区・地域はどちらですか。



以下、順位によりまとめた設問については、設問ごとの回答数の多い上位 5 項目を掲載します。

**問4 あなたが関心を持っている環境問題などは何ですか。**

23 項目の選択肢から関心のある項目をすべて選ぶ設問

順位	回答内容	回答率：%
1	異常気象などの地球温暖化問題	79.3
2	ごみの不法投棄	63.4
3	世界的な規模の森林減少や発展途上国での公害問題	48.1
4	サルやハクビシンなどの野生動物による農作物被害や人への危害	45.4
5	海岸漂着ごみ	44.7

**問5 現在のあなたの身の回りの環境について、どの程度満足していますか。**

21 項目すべてについて「満足」「やや満足」「やや不満」「不満」「わからない」のどれかひとつを選ぶ設問

【「満足」及び「やや満足」と回答した数の合計が多い身の回りの環境】

順位	回答内容	回答率：%
1	田畑の風景	70.6
2	家の周りの静けさ、振動など	69.9
3	山や森林など自然の緑の美しさ	68.7
4	空気のきれいさ、においなど	67.1
5	川や湧水などの水のきれいさ	60.4

【「やや不満」及び「不満」と回答した数の合計が多い身の回りの環境】

順位	回答内容	回答率：%
1	川や道路脇に不法投棄がないこと	68.2
2	地域の清潔さ（ごみのポイ捨てや犬の糞がないこと）	62.0
3	公共交通機関の整備状況	49.7
4	市民一人ひとりの省エネルギーへの取り組み	43.2
5	新エネルギー機器などの利用状況	35.9

## 問6 あなたは普段の生活で環境保全につながる取り組みを行っていますか。

20項目すべてについて「はい」「今後行いたい」「いいえ」のどれかひとつを選ぶ設問

【「はい」（行っている）と回答した数が多い取り組み内容】

順位	回答内容	回答率：%
1	資源ごみは分別し、リサイクルに協力している	89.4
2	食用油や食べかすは排水口から流さないようにしている	87.1
3	詰め替え商品やリサイクル商品を購入している	84.0
4	冷暖房は適正な温度に設定している	82.3
5	不要なものは購入しないようにしている	78.8

【「いいえ」（行っていない）と回答した数が多い取り組み内容】

順位	回答内容	回答率：%
1	環境家計簿をつけている	72.1
2	太陽光パネルの設置など、自然エネルギーを導入している	68.9
3	里山整備などに参加している	62.8
4	環境について学ぶ体験や講演などに積極的に参加している	56.0
5	なるべく車を使わず、公共交通機関や自転車などを利用している	53.0

【取り組み内容別に「いいえ」と回答した理由として数の多いもの】

順位	回答内容	回答数：件
1	太陽光パネルの設置など、自然エネルギーを導入している ⇒ お金がかかる	593
2	環境家計簿をつけている ⇒ 方法が分からない	344
3	里山整備などに参加している ⇒ 方法が分からない	284
4	なるべく車を使わず、公共交通機関や自転車などを利用している ⇒ 手間や時間がかかり、面倒	278
5	環境について学ぶ体験や講演などに積極的に参加している ⇒ 手間や時間がかかり、面倒	189

**問7 将来のあなたの身の回りの環境について、重要性をどのように考えているか**

21 項目すべてについて「重要」「やや重要」「あまり重要でない」「重要でない」「わからない」のどれかひとつを選ぶ設問

【「重要」と回答した数の多い身の回りの環境】

順位	回答内容	回答率：%
1	川や道路脇の不法投棄を防止する	78.3
2	川や海、湧水などの水のきれいさを維持する	76.3
3	ごみの分別・収集・マナーなどを向上させる	73.7
4	地域の清潔さ（ごみのポイ捨てや犬の糞がないこと）を維持する	71.0
5	山や森林など、自然の緑の美しさを維持する	70.2

【「重要でない」及び「あまり重要でない」と回答した数の合計が多い身の回りの環境】

順位	回答内容	回答率：%
1	新エネルギー機器などの利用を進める	14.5
2	文化的・歴史的財産の保全と活用を進める	14.1
3	町並みの美しさを維持する	12.5
4	公園や緑地の整備を進める	12.4
5	公共交通機関の整備を進める	11.9

**問8 あなたが思う、村上市が目指す環境の理想像はどのようなものですか。**

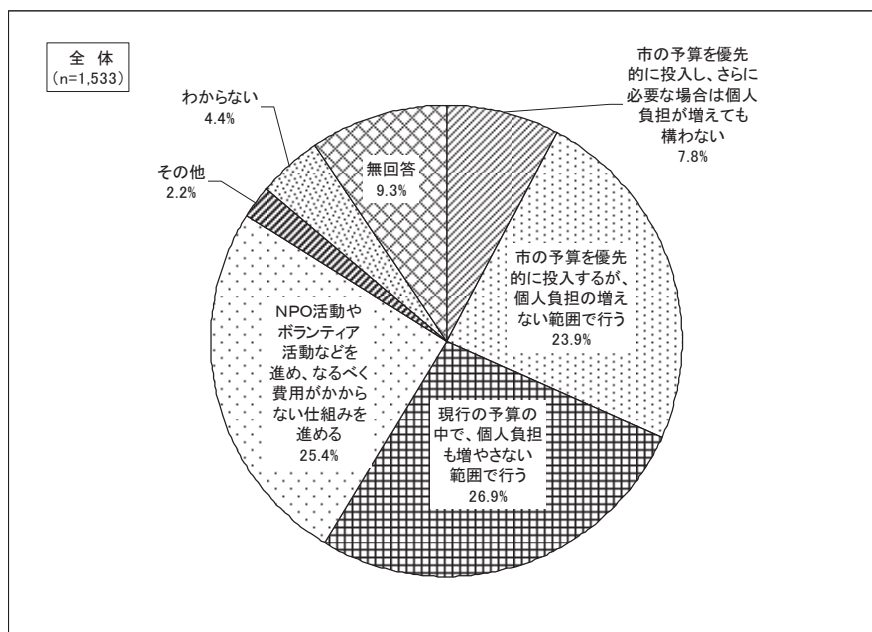
18 項目すべてについて「目指すべきである」「できれば目指した方がよい」「特に目指す必要はない」のどれかひとつを選ぶ設問

【「目指すべきである」と回答した数の多い環境の理想像】

順位	回答内容	回答率：%
1	犯罪や災害のない安心して暮らせるまち	82.0
2	水がきれいなまち	75.1
3	子ども、高齢者、障がい者にやさしいまち	71.9
4	公害のない安全なまち	71.6
5	ごみのないきれいなまち	70.5

### 問9 あなたは環境保全のための費用についてどのようにお考えですか。

5項目の選択肢から考えられる項目ひとつを選ぶ設問



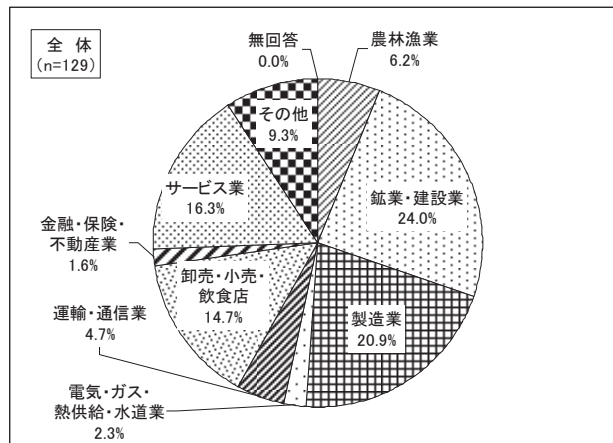
### 問10 村上市の環境で後世に残したいと思うものを1つお書きください。

自由回答の中から、特に多かった回答内容

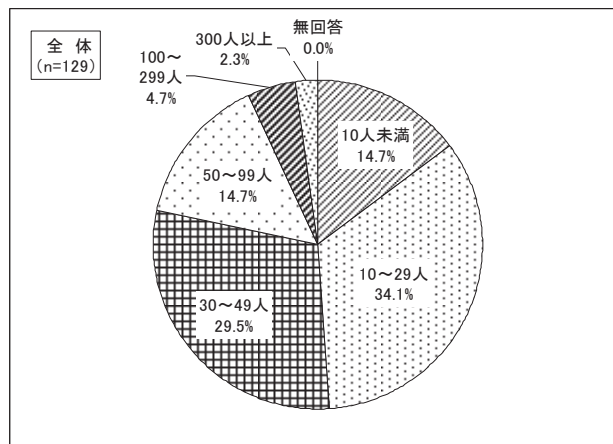
順位	回答内容	回答数：件
1	笹川流れ、瀬波海岸に代表される海岸線	403
2	荒川、三面川に代表される河川や水辺、湧水など	365
3	村上地区の三大祭（村上、岩船、瀬波）	275
4	お城山などの城跡や古い町なみ	110
5	朝日連峰に代表される山や森林	75

(4) 事業所アンケート調査結果

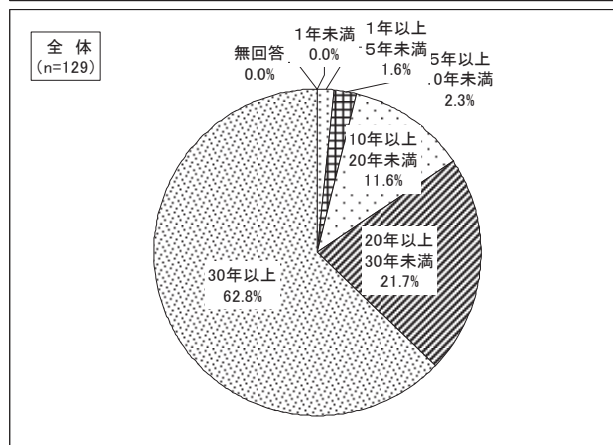
問1 貴事業所の業種を教えてください。(業種が複数にわたる場合は、主な業種としてください)



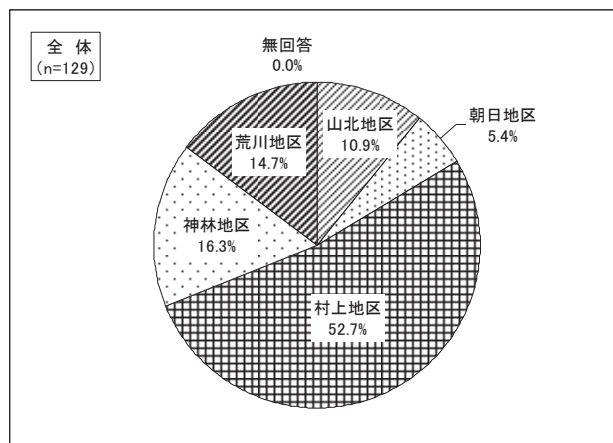
問2 貴事業所の市内における従業員数(パートやアルバイト等を含む)を教えてください。



問3 貴事業所の市内における事業(創業)年数を教えてください。



問4 市内における貴事業所の所在地を教えてください。(所在地が複数の地区にわたる場合は、主たる事業所の所在地としてください)



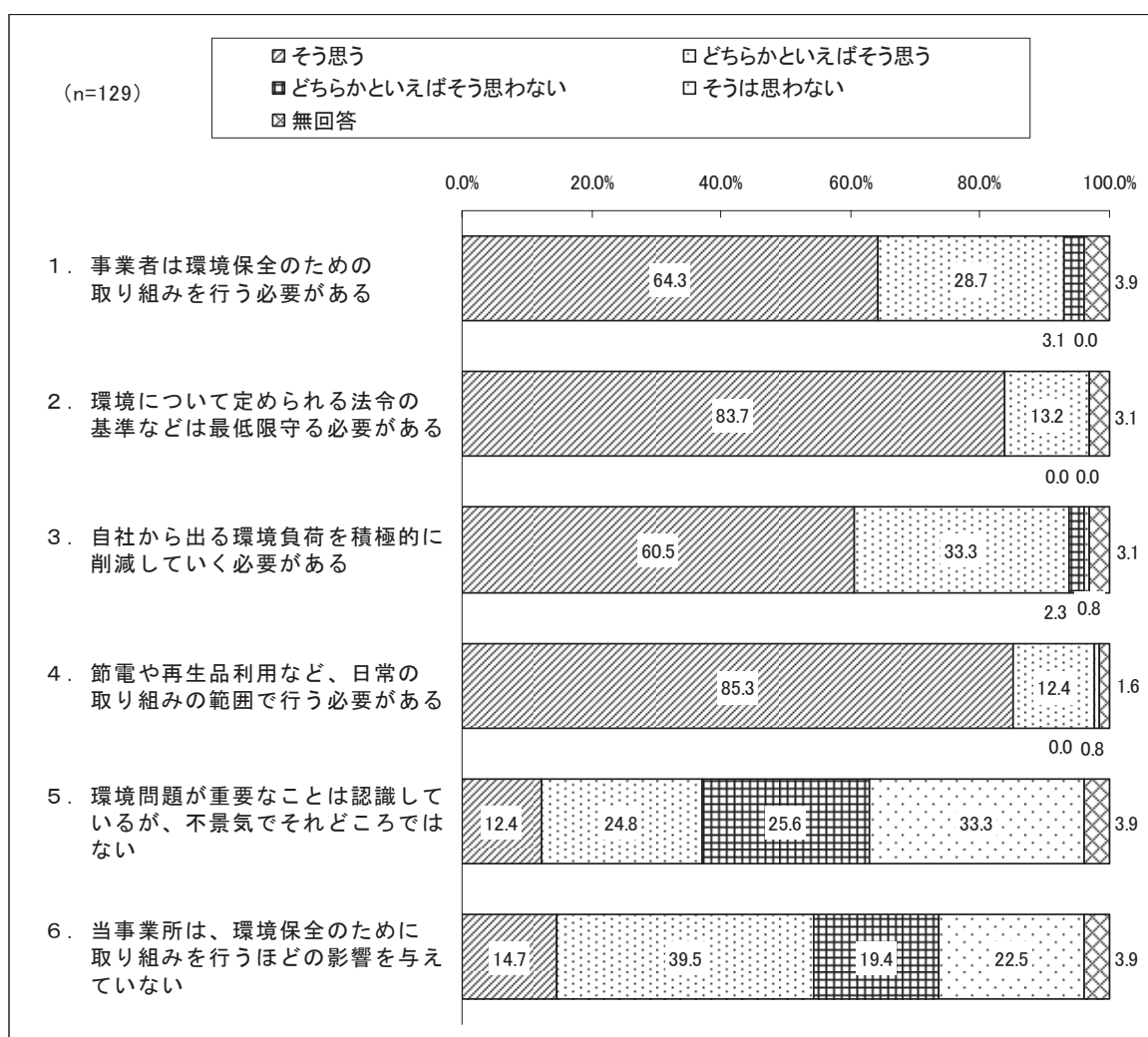
### 問5 貴事業所が関心を持って取り組んでいる環境問題などは何ですか。

21項目の選択肢から関心のある項目をすべて選ぶ設問

順位	回答内容	回答率：%
1	リサイクル可能な資源の廃棄	63.6
2	ごみの不法投棄	47.3
3	事務所や工場からの排水による水質汚濁	34.1
4	通行車両や工場などからの騒音・振動	33.3
5	異常気象などの地球温暖化問題	31.8

### 問6 貴事業所では、環境問題に対する取り組みについていかがお考えでしょうか。

4項目すべてについて「そう思う」「どちらかといえばそう思う」「どちらかといえばそう思わない」「そうは思わない」のどれかひとつを選ぶ設問





**問7 貴事業所の事業活動や提供する製品などにおいて、地域や地球の環境にどの程度の影響を与えていると思いますか。**

11 項目すべてについて「影響を与えている」「若干影響を与えている」「自社とは関係ない」のどれかひとつを選ぶ設問

【「影響を与えている」及び「若干影響を与えている」と回答した数の合計が多い事業活動の影響】

順位	回答内容	回答率：%
1	事業活動における自動車の使用頻度の多さ	69.0
2	事業活動におけるエネルギー（電気、ガスなど）の使用量の多さ	62.0
3	事業活動によって発生する廃棄物	60.4
4	事業活動による排煙、排水、悪臭、騒音、振動などの発生	53.5
5	事業活動における紙の使用量の多さ	51.2

**問8 貴事業所では、環境負荷量をはじめとする以下の数値について把握していますか。**

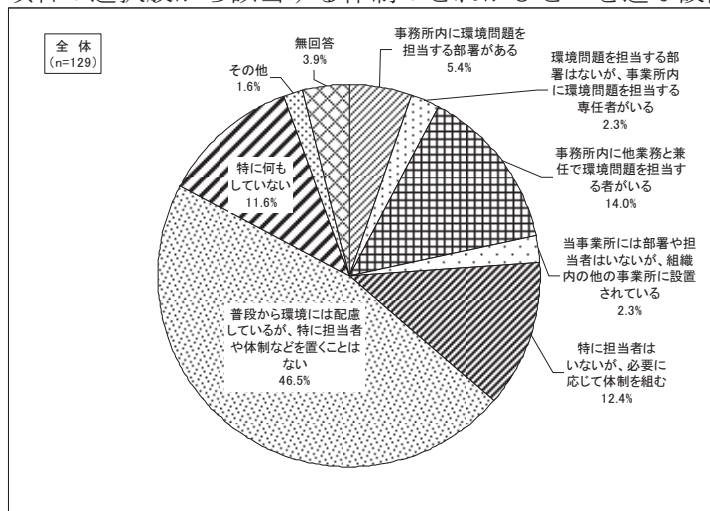
7 種類 12 項目すべてについて「詳細を把握している」「概ね把握している」「把握していない」のどれかひとつを選ぶ設問

順位	回答内容	回答率：%
1	車両保有台数	89.1
2	電気使用量	76.0
3	灯油、軽油、その他燃料の使用量	70.6
4	車両の年間燃料消費量	67.5
5	ガス使用量	65.9

【「詳細を把握している」及び「概ね把握している」と回答した数の合計が多い数値】

**問9 貴事業所では環境問題にどのような体制で取り組んでいますか。**

7 項目の選択肢から該当する体制のどれかひとつを選ぶ設問



### 問 10 環境保全につながる日常の取り組みについて、お聞きします。

25項目すべてについて「はい」「今後行う予定」「今後も行わない」「自社とは無関係」のどれかひとつを選ぶ設問

【「はい」（行っている）と回答した数が多い取り組み内容】

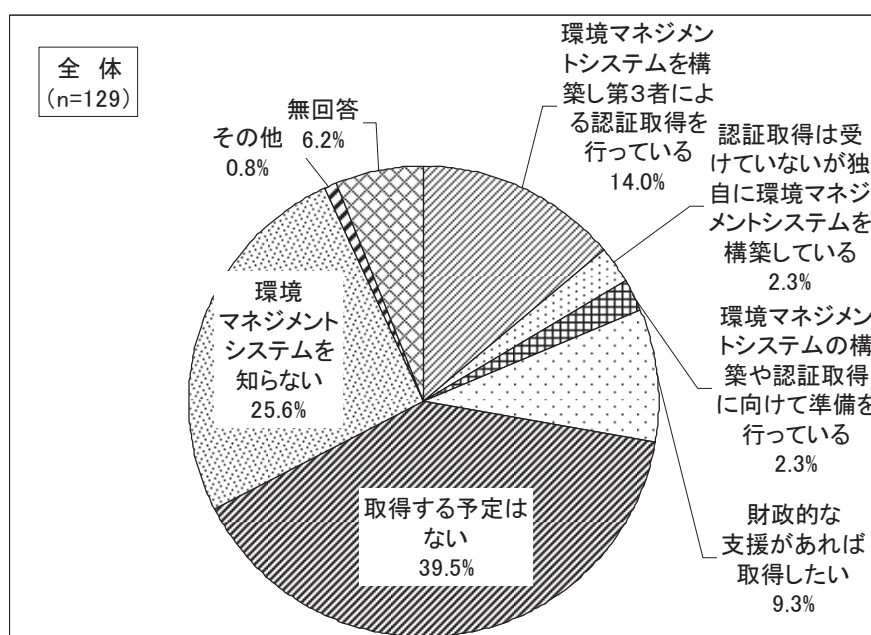
順位	回答内容	回答率：%
1	冷暖房の温度設定や不要な照明を消灯している	82.9
2	コピー用紙の使用量を減らしている	75.2
3	コピー用紙には再生紙を使用している	73.6
4	節水を心がけている	72.9
5	資源ごみのリサイクルを行なっている	69.8

【「今後も行わない」と回答した数が多い取り組み内容】

順位	回答内容	回答率：%
1	マイカー通勤の自粛を行っている	65.1
2	環境基金への寄付など、環境保全活動への資金協力を行っている	31.8
3	雨水や一時使用した水を再利用している	31.0
3	ノー残業デーを実施している	31.0
4	環境保全に関する従業員研修を実施している	20.9

### 問 11 貴事業所での「環境マネジメントシステム」への取り組みについて、おしえてください。

6項目の選択肢から考えられる項目ひとつを選ぶ設問



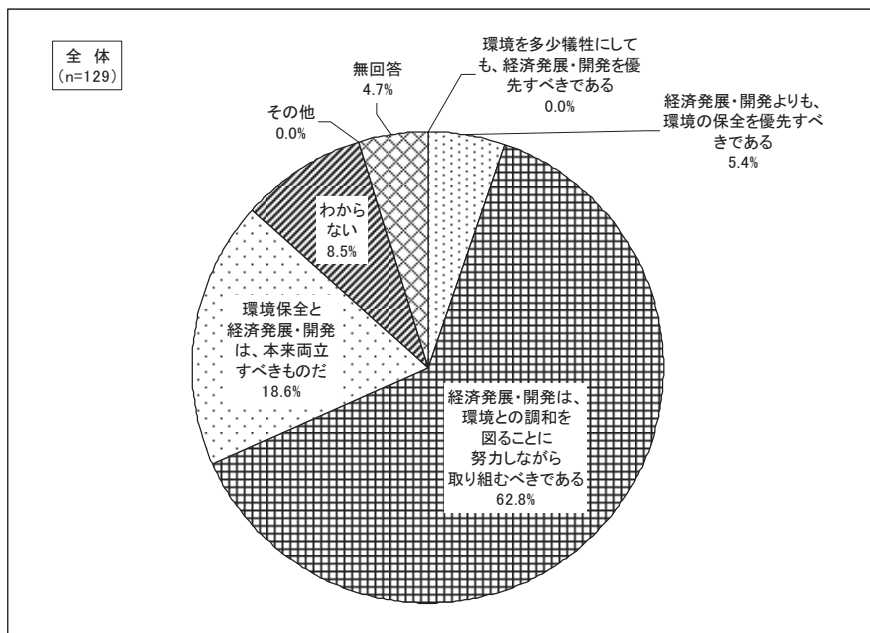
問 12 事業所が、環境保全につながる取り組みを進めるうえで、どのようなことが問題になっていますか。

10 項目の選択肢から問題となっている項目をすべて選ぶ設問

順位	回答内容	回答率：%
1	資金の不足	54.3
2	ノウハウの不足	48.1
3	手間や時間がかかる	38.0
4	環境問題の現状や対策に関する情報の不足	26.4
5	人材の不足	24.8

問 13 貴事業所では、環境を保全することと、経済発展や開発との関係について、どのようにお考えですか。

4 項目の選択肢からどれかひとつを選ぶ設問



問 14 貴事業所は次世代に良い環境を残し、受け継いでいくために、どのような取り組みや施策に取り組むべきだと考えますか。

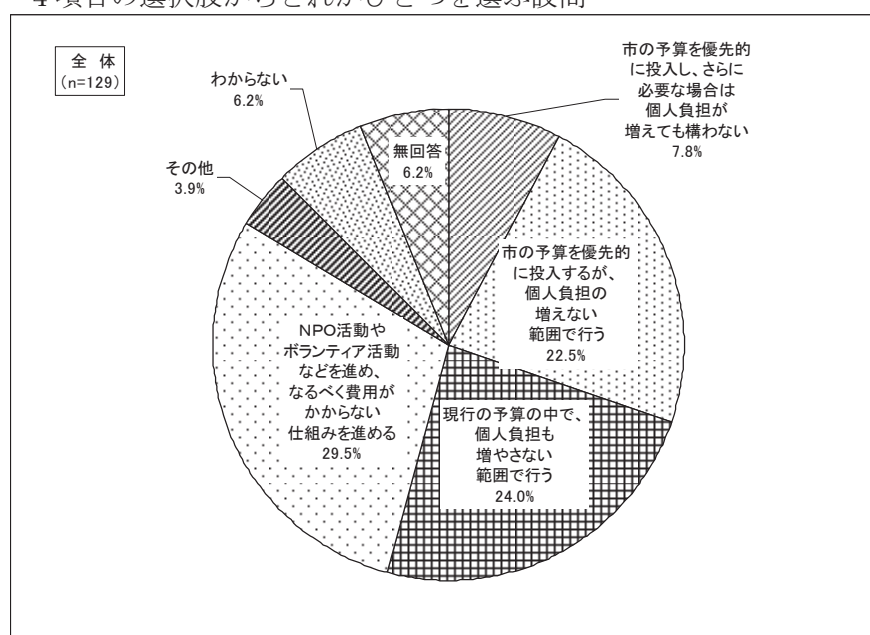
21 項目すべてについて「重要」「やや重要」「あまり重要でない」「重要でない」「わからない」のどれかひとつを選ぶ設問

【「重要」と回答した取り組みや施策】

順位	回答内容	回答率：%
1	川や道路脇の不法投棄を防止する	83.7
2	川や海、湧水などの水のきれいさを維持する	79.1
3	山や森林など自然の緑の美しさを維持する	74.4
3	ごみの分別・収集・マナーなどを向上させる	74.4
4	下水道・浄化槽などの汚水処理を向上させる	72.1

問 15 貴事業所は環境保全のための費用についてどのようにお考えですか。あてはまるものを1つ選んで番号に○をつけてお答えください。

4項目の選択肢からどれかひとつを選ぶ設問



問 16 貴事業所は行政に対して、これまでの公害防止や廃棄物処理等の環境行政の他に、優先的に取り組んで欲しいことがありますか。

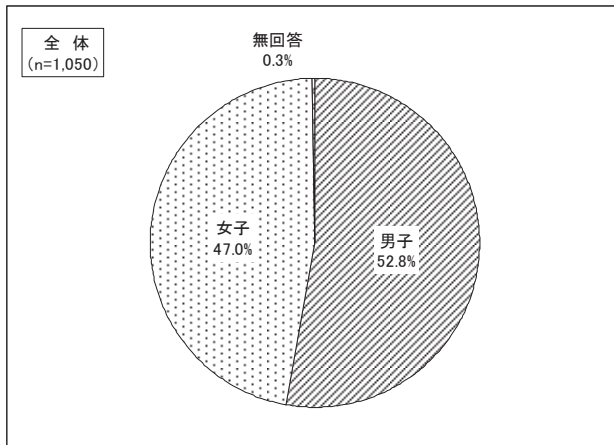
19項目すべてについて「最優先」「優先」「やや優先」のどれかひとつを選ぶ設問

【「最優先」及び「優先」と回答した数の合計が多い取り組みや施策】

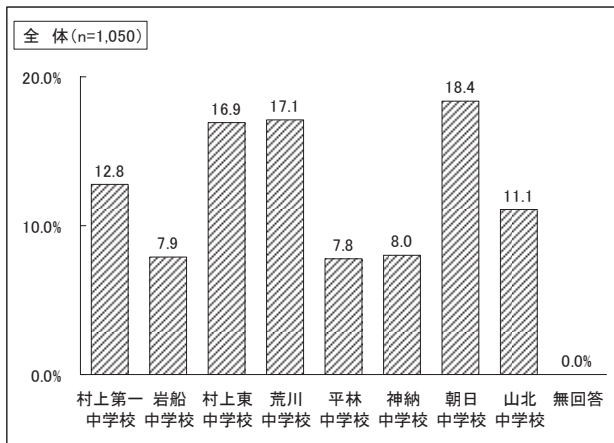
順位	回答内容	回答率：%
1	水環境(川や池、海、湧水)の保全	79.0
2	森林資源の保全	74.4
2	リサイクル等ごみの減量化・資源化の推進	74.4
3	地球温暖化防止、酸性雨防止、オゾン層保護等の地球環境対策	70.6
4	廃棄物の適正処理を行うためのリサイクル処理・処分施設の整備	69.0

(5) 中学生アンケート調査結果

問1 あなたの性別は？



問2 あなたが通っている中学校は？



問3 あなたの身のまわりの環境についてどのように感じているか教えてください。

16項目すべてについて「はい」「いいえ」のどちらかひとつを選ぶ設問

【「はい」（そう思う）と回答した数が多い感想】

順位	回答内容	回答率：%
1	田畑の風景は美しいと思う	85.9
2	山や森林など自然の緑は美しいと思う	84.5
3	空気はきれいだと思う	83.7
4	身近に見かける動植物は美しいと思う	78.7
5	まちなみはきれいで、景色もよいと思う	76.7

**問4 環境保全につながる取り組みについて、普段のあなたの生活や家の手伝いなどにあてはめて教えてください。**

20項目すべてについて「はい」「いいえ」のどちらかひとつを選ぶ設問

【「はい」（行っている）と回答した数が多い取り組み内容】

順位	回答内容	回答率：%
1	ごみはきちんと分別して捨てている	85.8
2	冷蔵庫の扉はすぐに閉めるようにしている	82.9
3	洗濯や食器洗いするとき、洗剤を使いすぎないように注意している	80.1
4	冷蔵庫の使いすぎに注意している	78.5
5	いらぬものは購入しないようにしている	76.6

**問5 もしあなたが村上市長になった場合、どんなまちを目指しますか。**

18項目すべてについて「目指そうと思う」「できれば目指そうと思う」「特に目指さないと  
思う」のどれかひとつを選ぶ設問

【「目指そうと思う」と回答した数の多い“まち”】

順位	回答内容	回答率：%
1	水がきれいなまち	84.1
2	きれいな空気のまち	82.6
3	海や海岸がきれいなまち	81.3
4	緑が豊かなまち	80.6
5	犯罪や災害のない安心して暮らせるまち	78.8

**問6 これから良い環境を目指すために、学校で学習や活動を行うとした場合、どのくらい興味がありますか。**

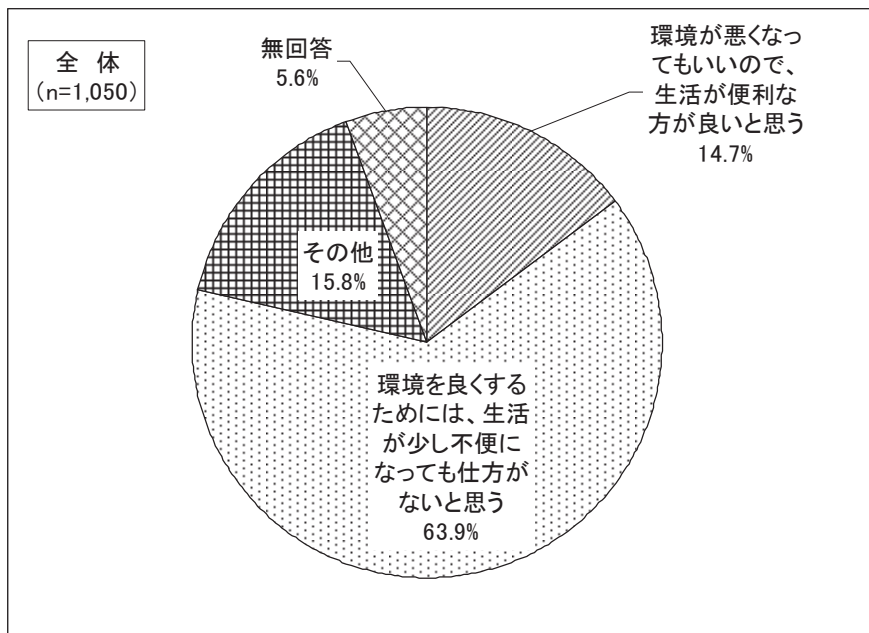
13項目すべてについて、「とても興味がある」「少し興味がある」「あまり興味がない」「全  
く興味がない」のどれかひとつを選ぶ設問

【「とても興味がある」及び「少し興味がある」と回答した数の合計が多い学習や活動】

順位	回答内容	回答率：%
1	動植物、森林、河川、海などの自然環境の学習	73.5
1	地球温暖化や野生生物の絶滅など地球環境問題の学習	73.5
2	川や池、海のごみを拾うなど、水辺をきれいにする活動への参加	65.2
3	植物調査、野鳥観察会、川や池、海の生物調査などの自然観察会	65.0
4	環境を守るための方法（省エネルギーなど）の学習	64.2

問7 環境問題とあなたの日常生活の便利さについてどう思いますか。

2項目の選択肢の中からいずれかひとつを選ぶ設問



問8 未来に残したい村上市のよいところとはどのようなものだと思いますか。

7項目の選択肢からよいと思うものを1位から3位まで選ぶ設問

【1位を3点、2位を2点、3位を1点とした合計点数の多い内容】

順位	回答内容	回答数：件
1	地域で行っている祭りなどの伝統的な行事	1,301
2	荒川や三面川、吉祥清水などの自然豊かな川や湧き水	1,292
3	笹川流れや奥三面などの貴重な自然環境	1,057
4	日本国や鷲ヶ巣山など、自然豊かな山	916
5	城下町や商店街などの歴史的・文化的な町なみ	586