

平成 29 年度
市 税 概 要



やさしさと輝きに満ちた
笑顔のまち村上

村 上 市



村上市観光キャラクター
「サケリン」

I 総括

1	概要	1
	●市の面積	2
	●人口及び世帯数	2
	●1 k m ² 当たりの人口及び世帯数	2
2	歳入歳出決算	3
	●歳入に占める税収	3
	●一般会計歳入決算状況	3
	●一般会計歳入に占める市税の割合	4
	●一般会計歳出決算状況	4
3	徴税費の推移	5
4	調定額及び収入済額	6
	(平成 27 年度・平成 28 年度)	
	●市税に占める各税の割合	6
5	税率一覧	7
6	税務機構及び事務分掌	8
	●税務職員数	8
	●事務分掌	8-9

1 概要

本市は、新潟県の北端に位置し、北から東にかけては山形県に、南は関川村及び胎内市と接し、70km圏内には新発田市、新潟市および山形県鶴岡市があります。

市の面積は約1,174.24km²で、新潟県の総面積（12,583.32km²）のおよそ9.3%を占めています。また、50kmにも及ぶ海岸線を有し、その中核として、特定地域振興重要港湾岩船港が地域産業や観光振興など地域の重要拠点として、その役割を担っています。

「全国水源の森百選」に選ばれたブナの原生林を有する磐梯朝日国立公園朝日連峰や国の名勝天然記念物にも指定された白砂青松が広がる笹川流れ、鮭やサクラマスが遡上する日本一の清流である荒川や三面川等豊かな自然環境に恵まれた地域です。

平成20年4月1日に地方分権型の自立できる自治体を目指し、旧5市町村（旧村上市、旧荒川町、旧神林村、旧朝日村及び旧山北町）が新設合併しました。

旧市町村の変遷

村上市S29.3.31合併・新設

（村上町、岩船町、瀬波町、山辺里村、上海府村）

荒川町S29.12.1合併・新設

（保内村、金屋村）

神林村S30.1.10合併・新設

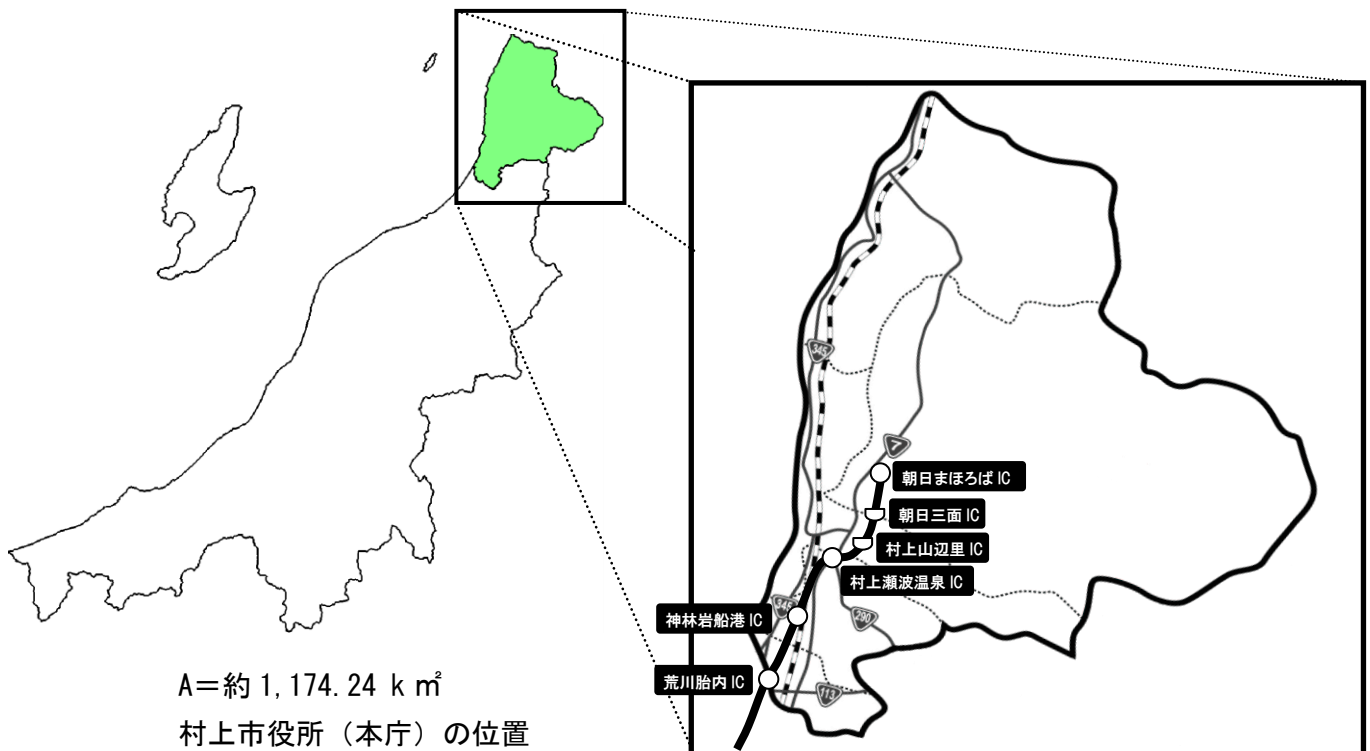
（神納村、平林村、西神納村）

朝日村S29.10.1合併・新設

（館腰村、三面村、高根村、猿沢村、塩野町村）

山北町S30.3.31合併・新設

（黒川俣村、八幡村、大川谷村、中俣村、下海府村）



A=約 1,174.24 k m²

村上市役所（本庁）の位置

東経：139° 28′ 48″

北緯：38° 13′ 27″

●市の面積

本市の面積は約 1,174.24k m²で、新潟県の総面積（12,583.32 k m²）のおよそ 9.3%を占めています。

(単位：k m²)

総面積	村上地区	荒川地区	神林地区	朝日地区	山北地区
1,174.24	142.12	36.71	82.18	629.32	283.91

●人口及び世帯数

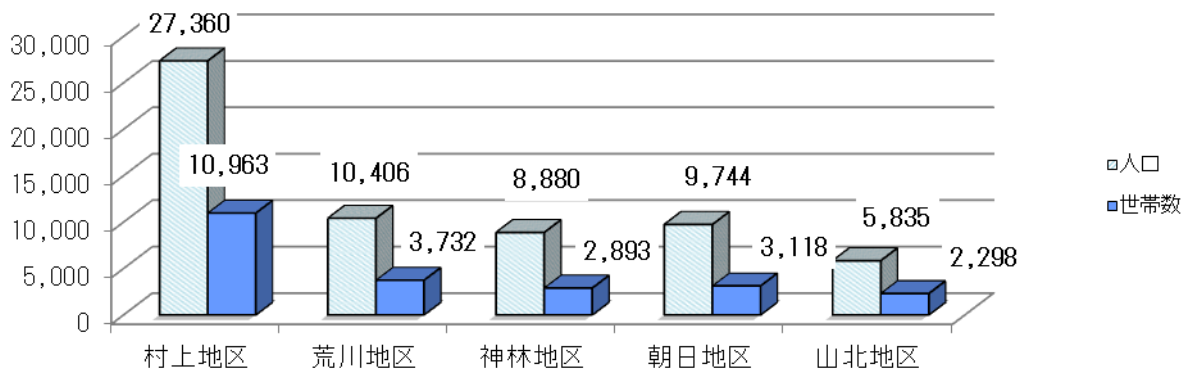
(単位：人・世帯)

年度	項目	総計	村上地区	荒川地区	神林地区	朝日地区	山北地区
平成29年度	人口	62,225	27,360	10,406	8,880	9,744	5,835
	世帯数	23,004	10,963	3,732	2,893	3,118	2,298
平成28年度	人口	63,195	27,681	10,482	9,100	9,943	5,989
	世帯数	22,982	10,936	3,681	2,900	3,135	2,330
前年度比較	人口	△ 970	△ 321	△ 76	△ 220	△ 199	△ 154
	世帯数	22	27	51	△ 7	△ 17	△ 32

※人口等の数値は、各年4月1日現在の数値

資料：住民基本台帳

平成29年4月1日現在の各地区別人口及び世帯数



●1k m²当たりの人口及び世帯

(単位：人・世帯)

	平成26年度 [A]	平成27年度 [B]	平成28年度 [C]	平成29年度 [D]	前年度比較 [D] - [C]
人口	65,190	64,247	63,195	62,225	△ 970
世帯数	22,982	23,015	22,982	23,004	22
1k m ² 当たり人口	55.5	54.7	53.8	53.0	△ 0.8
1k m ² 当たり世帯数	19.6	19.6	19.6	19.6	0.0
1世帯当たり人口	2.8	2.8	2.7	2.7	△ 0.0

※人口等の数値は、各年4月1日現在の数値

資料：住民基本台帳

2 歳入歳出決算

●歳入に占める税収

(単位：千円・%)

項目	平成25年度 [A]	平成26年度 [B]	平成27年度 [C]	平成28年度 [D]	前年度比較 [D]-[C]
歳入 [A]	35,551,695	36,153,805	35,628,957	34,039,737	△ 1,589,220
税収 [B]	6,693,221	6,833,156	6,671,820	6,717,041	45,221
歳出 [C]	34,276,984	34,890,439	34,124,913	32,766,280	△ 1,358,633
差引残額 [A]-[C]	1,274,711	1,263,366	1,504,044	1,273,457	△ 230,587
歳入に占める 税収 [B]/[A]	18.8	18.9	18.7	19.7	1.0

資料：歳入歳出決算書

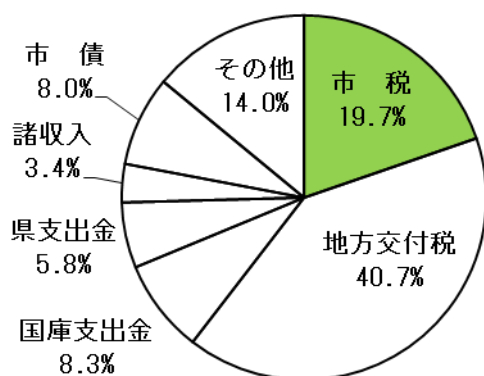
●一般会計歳入決算状況

(単位：千円)

	平成25年度 [A]	平成26年度 [B]	平成27年度 [C]	平成28年度 [D]	前年度比較 [D]-[C]
市税	6,693,221	6,833,156	6,671,820	6,717,041	45,221
地方譲与税	399,310	382,812	400,014	343,812	△ 56,202
利子割交付金	12,497	10,547	10,001	5,229	△ 4,772
配当割交付金	19,119	36,322	28,623	15,978	△ 12,645
株式等譲渡所得割交付金	29,533	19,316	25,042	9,344	△ 15,698
地方消費税交付金	608,410	743,778	1,199,341	1,059,406	△ 139,935
ゴルフ場利用税交付金	2,632	2,738	2,856	2,583	△ 273
自動車取得税交付金	109,440	52,744	68,143	69,581	1,438
地方特例交付金	23,136	22,689	22,632	23,062	430
地方交付税	13,910,695	14,059,175	14,084,888	13,852,441	△ 232,447
交通安全対策特別交付金	10,149	8,480	8,513	8,697	184
分担金及び負担金	603,375	590,862	517,524	508,605	△ 8,919
使用料及び手数料	404,078	383,159	382,689	363,244	△ 19,445
国庫支出金	3,541,312	3,677,636	2,879,643	2,836,250	△ 43,393
県支出金	1,860,802	1,510,079	1,870,626	1,981,636	111,010
財産収入	80,929	67,342	58,851	47,230	△ 11,621
寄付金	18,255	1,698	83,073	212,101	129,028
繰入金	5,490	1,072,540	2,150,455	596,032	△ 1,554,423
繰越金	1,152,520	1,274,711	1,263,365	1,504,044	240,679
諸収入	1,258,192	1,312,820	1,144,559	1,144,222	△ 337
市債	4,808,600	4,091,200	2,756,300	2,739,200	△ 17,100
歳入合計	35,551,695	36,153,804	35,628,957	34,039,737	△ 1,589,220

資料：歳入歳出決算書

平成28年度一般会計歳入に占める市税の割合



●一般会計歳出決算状況

(単位：千円)

	平成25年度 [A]	平成26年度 [B]	平成27年度 [C]	平成28年度 [D]	前年度比較 [D]-[C]
議会費	209,781	212,872	218,524	198,530	△ 19,994
総務費	2,866,125	3,134,634	3,274,446	3,470,968	196,522
民生費	8,711,781	8,382,140	8,528,950	8,960,171	431,221
衛生費	4,723,979	3,914,547	2,268,353	2,425,770	157,417
労働費	82,999	127,191	88,041	86,901	△ 1,140
農林水産業費	2,037,208	2,169,848	2,399,574	2,568,801	169,227
商工費	1,390,443	1,525,509	1,467,053	1,559,930	92,877
土木費	3,636,348	4,304,986	3,977,871	4,309,091	331,220
消防費	2,078,675	2,466,788	2,199,676	1,596,902	△ 602,774
教育費	3,080,703	3,964,910	3,613,599	3,855,370	241,771
災害復旧費	98,356	3,246	24,217	0	△ 24,217
公債費	4,320,614	4,079,844	3,910,218	3,521,830	△ 388,388
諸支出金	1,039,972	603,924	2,154,393	212,017	△ 1,942,376
予備費	0	0	0	0	0
歳出合計	34,276,984	34,890,439	34,124,913	32,766,280	△ 1,358,633

資料：歳入歳出決算書

3 徴税費の推移

(単位：千円・%)

区 分			平成26年度 [A]	平成27年度 [B]	平成28年度 [C]	前年度比 [C]/[B]	
税収入額	市 税	[A]	6,833,156	6,671,820	6,717,041	100.7	
	個人の県民税	[B]	1,348,197	1,356,565	1,384,447	102.1	
合 計 [A]+[B]			①	8,181,353	8,101,488	100.9	
徴税費	人件費	基本給	[C]	114,856	115,191	114,811	99.7
		諸手当 [イ]+[ロ]+[ハ]	[D]	82,069	83,092	85,737	103.2
		超過勤務手当	[イ]	4,900	5,627	5,732	101.9
		税務職員手当	[ロ]	0	0	0	—
		その他の手当	[ハ]	77,169	77,465	80,005	103.3
		共済組合負担金等	[E]	37,635	36,887	35,208	95.4
		報 酬	[F]	5,184	5,188	5,188	100.0
		その他	[G]	0	0	0	—
	小 計 [C]+[D]+[E]+[F]+[G]	[1]	239,744	240,358	240,944	100.2	
	需用費	旅 費	[H]	233	193	226	117.1
		賃 金	[I]	5,940	6,286	8,303	132.1
		その他	[J]	3,875	3,838	4,971	129.5
	小 計 [H]+[I]+[J]	[2]	10,048	10,317	13,500	130.9	
	報奨金及び これに類す る経費	納期前納付の報奨金	[K]	0	0	0	—
		納税貯蓄組合補助金	[L]	0	0	0	—
		納税奨励金	[M]	0	0	0	—
		その他	[N]	0	0	0	—
	小 計 [K]+[L]+[M]+[N]	[3]	0	0	0	—	
	その他	その他	[O]	28,912	26,982	55,180	204.5
小 計 [O]	[4]	28,912	26,982	55,180	204.5		
合 計 [1]+[2]+[3]+[4]			②	278,704	277,657	309,624	111.5
県民税徴収取扱費	納税通知書を基準にした額	[P]	91,591	90,730	93,063	102.6	
	報奨金の額に相当する額	[Q]	0	0	0	—	
合 計 [P]+[Q]			③	91,591	90,730	93,063	102.6
市税徴税費	市税徴税費②-③	[R]	187,113	186,927	216,561	115.9	
合 計 [R]			④	187,113	186,927	216,561	115.9

区 分		平成26年度 [A]	平成27年度 [B]	平成28年度 [C]	前年度比 [C]/[B]
税収入額に対する	税収全体に係るもの②÷①	3.4	3.5	3.8	110.5
徴税費の割合	市税に係るもの④÷[A]	2.7	2.8	3.2	115.1

※ 還付金及び還付加算金を除く。

資料：歳入歳出決算書

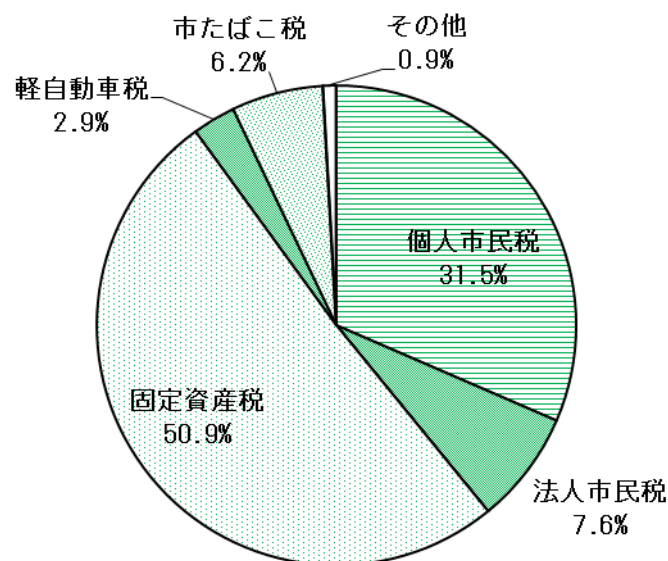
4 調定額及び収入済額（平成 27 年度・平成 28 年度）

（単位：千円・％）

税目	課税区分	平成27年度			平成28年度			
		調定額 [A]	収入済額 [B]	収納率 [B]/[A]	調定額 [C]	収入済額 [D]	収納率 [D]/[C]	
市民税	個人分	現年度課税分	2,060,209	2,044,025	99.21	2,107,924	2,092,930	99.29
		滞納繰越分	98,968	30,788	31.11	78,021	23,995	30.75
	法人分	現年度課税分	532,940	532,003	99.82	509,166	508,766	99.92
		滞納繰越分	5,885	1,489	25.30	4,723	1,394	29.52
固定資産税	現年度課税分	3,009,522	2,957,959	98.29	3,024,410	2,984,422	98.68	
	滞納繰越分	260,727	40,074	15.37	236,408	44,058	18.64	
	交付金	398,628	398,628	100.00	387,375	387,375	100.00	
軽自動車税	現年度課税分	171,515	169,638	98.91	197,848	195,300	98.71	
	滞納繰越分	8,385	2,161	25.77	6,562	1,648	25.11	
市たばこ税	現年度課税分	433,572	433,572	100.00	418,803	418,803	100.00	
	滞納繰越分	0	0	-	0	0	-	
特別土地保有税	滞納繰越分	342	0	0.00	342	0	0.00	
入湯税	現年度課税分	60,739	60,739	100.00	57,453	57,453	100.00	
	滞納繰越分	529	0	0.00	529	529	100.00	
都市計画税	現年度課税分	0	0	-	0	0	-	
	滞納繰越分	7,190	744	10.35	4,923	367	7.45	
市税計	現年度課税分	6,268,497	6,197,936	98.87	6,315,604	6,257,674	99.08	
	滞納繰越分	382,026	75,256	19.70	331,508	71,992	21.72	
	交付金	398,628	398,628	100.00	387,375	387,375	100.00	
国民健康保険税	現年度課税分	1,265,050	1,192,495	94.26	1,227,631	1,166,549	95.02	
	滞納繰越分	353,290	94,666	26.80	296,046	80,697	27.26	
後期高齢者 医療保険料	現年度課税分	397,508	395,945	99.61	407,264	405,310	99.52	
	滞納繰越分	3,553	1,993	56.09	3,044	1,653	54.30	
介護保険料	現年度課税分	1,379,691	1,371,540	99.41	1,404,492	1,397,046	99.47	
	滞納繰越分	16,548	6,683	40.39	16,261	6,443	39.62	

資料：歳入歳出決算書

平成 28 年度 市税に占める各税の割合



5 税率一覧

税目	税率（税額）					
個人市民税	均等割＋所得割					
	均等割	3,500 円				
	所得割	課税標準額の 6.0%				
	※所得割＝（前年の所得－所得控除）×税率－調整控除等					
	※土地・建物や株式等を売却した場合（分離課税所得）は、税率が異なる					
法人市民税	均等割＋法人税割					
	法人税割	法人税の 12.1%				
固定資産税	課税標準額の 1.4%					
	※課税標準額が土地 30 万円、家屋 20 万円、償却資産 150 万円未満のときは免税					
軽自動車税	車種区		税 額	重課税額*		
	原動機付 自転車	総排気量 50cc 以下		2,000 円	－	
		総排気 50cc を超え 90cc 以下		2,000 円	－	
		総排気量 90cc を超え 125cc 以下		2,400 円	－	
		ミニカー		3,700 円	－	
	軽自動車	二輪車		3,600 円	－	
		三輪車		3,900 円	4,600 円	
		四輪車	乗用営業用		6,900 円	8,200 円
			乗用自家用		10,800 円	12,900 円
			貨物用営業用		3,800 円	4,500 円
			貨物用自家用		5,000 円	6,000 円
	雪車		3,600 円	－		
	小型特殊 自動車	農耕作業用		2,400 円	－	
		その他		5,900 円	－	
	二輪の小型自動車		6,000 円	－		
※重課税額は、グリーン化を進める観点から初めて車両番号の指定を受けた月から起算して 13 年を経過した月の属する年度の次年度分から適用されます。						
入湯税	区分	税 額				
	日帰り	100 円				
	宿 泊	150 円				

※平成 29 年度の税率（税額）であり、都市計画税については、平成 23 年度課税分より廃止。

6 税務機構及び事務分掌

●税務職員数

(単位：人)

課名・係名	課長	課長補佐	副参事	係長	主査	主任	主事	収納推進員	臨時職員	計
税務課	1	1	0	5	10	5	4	4	4	34
収納対策室	0	1	0	2	3	3	1	4	1	15
市民税係	0	0	0	1	3	0	1	0	1	6
保険税係	0	0	0	1	1	1	1	0	0	4
資産税係	0	0	0	1	3	1	1	0	2	8
地域振興課市民生活室	1	1	0	1	2	1	1	0	0	7
(荒川) 税務担当	0	1	0	1	1	1	0	0	0	4
地域振興課市民生活室	1	1	1	0	4	0	0	0	0	7
(神林) 税務担当	0	1	1	0	1	0	0	0	0	3
地域振興課市民生活室	1	1	0	1	3	0	1	0	0	7
(朝日) 税務担当	0	1	0	1	2	0	0	0	0	4
地域振興課市民生活室	1	1	0	1	2	2	0	0	0	7
(山北) 税務担当	0	1	0	1	1	1	0	0	0	4
新潟県徴収機構	0	0	0	0	1	0	0	0	0	1
特別機動整理班	0	0	0	0	1	0	0	0	0	1
計	5	5	1	8	22	8	6	4	4	63

※ 職員数は、平成29年4月1日現在の数値で、各支所の税務職員数には、地域振興課長を含む。

※ 収納推進員は非常勤特別職

●事務分掌

課名・係名	事務内容
本庁 税務課	市民税係 市民税の賦課に関する事。 個人県民税の賦課及び払込額の算定に関する事。 所得申告及び所得調査に関する事。
	保険税係 国民健康保険税の賦課に関する事。 介護保険料の賦課に関する事。 後期高齢者医療保険料の賦課に関する事。
	資産税係 固定資産の評価に関する事。 固定資産税の賦課に関する事。 固定資産課税台帳、名寄帳等の整備及び保管に関する事。 公図の複製整備に関する事。 鉱産税の賦課に関する事。 特別土地保有税の賦課に関する事。 国有資産等所在市町村交付金に関する事。

つづき

課 名・係 名	事 務 内 容	事 務 内 容
	収納対策室	<p>市税の徴収に関すること。</p> <p>国民健康保険税の徴収に関すること。</p> <p>介護保険料の徴収に関すること。</p> <p>後期高齢者医療保険料の徴収に関すること。</p> <p>市税等の督促状の発付に関すること。</p> <p>市税等徴収金の減免に関すること。</p> <p>市税等の徴収嘱託及び受託に関すること。</p> <p>市税等の催告及び納税相談に関すること。</p> <p>市税等の滞納処分に関すること。</p> <p>交付要求及び参加差押に関すること。</p> <p>市税等の徴収猶予及び欠損処分に関すること。</p> <p>差押財産の公売に関すること。</p> <p>軽自動車税の賦課に関すること。</p> <p>原動機付自転車、小型特殊自動車の標識交付に関すること。</p> <p>市たばこ税に関すること。</p> <p>入湯税に関すること。</p> <p>市税関係諸証明及び固定資産課税台帳の閲覧に関すること。</p> <p>市税等の徴収簿の消込み、整理及び点検に関すること。</p> <p>課の庶務に関すること。</p> <p>公印の管理に関すること。</p> <p>その他課内の他係に属さないこと。</p>
支 所 地域振興課	税務担当	<p>市税等公金の収納及び払込みに関すること。</p> <p>市税関係諸証明及び固定資産課税台帳の閲覧に関すること。</p> <p>原動機付自転車、小型特殊自動車の標識交付等に関すること。</p> <p>その他市税等に関すること。</p> <p>所得申告に関すること。</p> <p>固定資産の評価に関すること。</p> <p>支所管内の公図の保管及び閲覧に関すること。</p> <p>支所公印の管理に関すること。</p>

II 市民税関係

1	個人市民税	10
	●納税義務者数	10
	●調定額	10
	調定額の推移	
	●所得区分別（所得割）課税状況	11
	1人当たりの所得割額の推移	
	●課税標準額段階別所得割額等状況	12
	●公的年金等収入金額の段階別集計（65歳未満）	13
	●公的年金等収入金額の段階別集計（65歳以上）	13
2	法人市民税	14
	●納税義務者数	14
	納税義務者数（法人数）の推移	

1 個人市民税

●納税義務者数

(単位：人・%)

区 分		平成26年度 [A]	平成27年度 [B]	平成28年度 [C]	平成29年度 [D]	前年度比 [D]/[C]
普通徴収	均等割と 所得割の者	8,638	8,046	8,008	8,011	99.5
	均等割 のみの者	2,920	2,826	2,803	2,684	99.2
	計	11,558	10,872	10,811	10,695	99.4
特別徴収	均等割と 所得割の者	17,149	17,438	17,706	17,937	101.5
	均等割 のみの者	1,317	1,393	1,295	1,263	93.0
	計	18,466	18,831	19,001	19,200	100.9
合 計	均等割と 所得割の者	25,787	25,484	25,714	25,948	100.9
	均等割 のみの者	4,237	4,219	4,098	3,947	97.1
	計	30,024	29,703	29,812	29,895	100.4
特別徴収義務者数		2,577	2,599	2,604	2,594	100.2

※ 各年7月1日現在の数値

資料：市町村課税状況等の調

※ 普通徴収には年金特徴者を含む。

●調定額

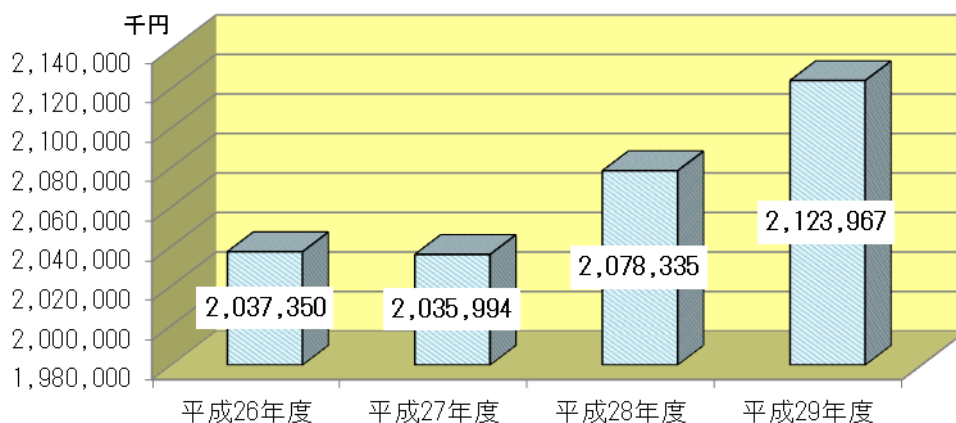
(単位：千円・%)

区 分	平成26年度 [A]	平成27年度 [B]	平成28年度 [C]	平成29年度 [D]	前年度比 [D]/[C]
税 額	2,037,350	2,035,994	2,078,335	2,123,967	102.2

※ 各年7月1日現在の数値

資料：市町村課税状況等の調

調定額の推移



●所得区分別（所得割）課税状況

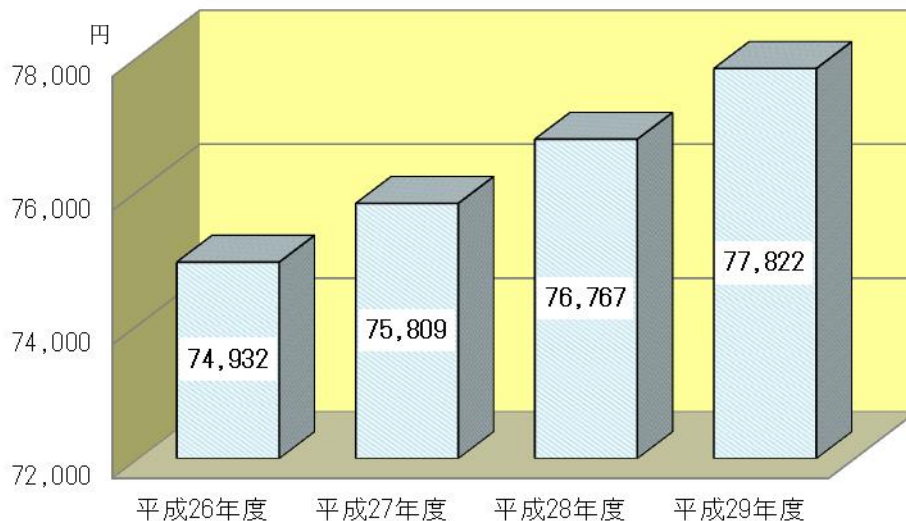
（単位：人・千円・円・％）

区 分		平成26年度 [A]	平成27年度 [B]	平成28年度 [C]	平成29年度 [D]	前年度比 [D]/[C]
給与所得	人 員	20,394	20,500	20,619	20,706	100.6
	所得割(千円)	1,615,413	1,625,965	1,649,185	1,672,440	101.4
	1人当たり所得割(円)	79,210	79,315	79,984	80,771	100.8
営業所得	人 員	1,026	1,021	1,025	1,028	100.4
	所得割(千円)	100,787	111,159	117,159	118,294	105.4
	1人当たり所得割(円)	98,233	108,873	114,301	115,072	105.0
農業所得	人 員	296	141	248	392	175.9
	所得割(千円)	23,406	10,356	20,495	44,894	197.9
	1人当たり所得割(円)	79,074	73,447	82,641	114,526	112.5
その他の所得	人 員	3,928	3,687	3,706	3,698	100.5
	所得割(千円)	160,625	143,154	161,524	148,297	112.8
	1人当たり所得割(円)	40,892	38,827	43,584	40,102	112.3
計	人 員	25,644	25,349	25,598	25,824	101.0
	所得割(千円)	1,900,231	1,890,634	1,948,363	1,983,925	103.1
	1人当たり所得割(円)	74,100	74,584	76,114	76,825	102.1
分離課税譲渡所得	人 員	143	135	116	124	85.9
	所得割(千円)	32,035	41,290	25,630	35,409	62.1
	1人当たり所得割(円)	224,021	305,852	220,948	285,556	72.2
合 計	人 員	25,787	25,484	25,714	25,948	100.9
	所得割(千円)	1,932,266	1,931,924	1,973,993	2,019,334	102.2
	1人当たり所得割(円)	74,932	75,809	76,767	77,822	101.3

※ 各年7月1日現在の数値

資料：市町村課税状況等の調

1人当たりの所得割額の推移



●課税標準額段階別所得割額等状況

(単位：人・千円)

区 分	納税義務者数	総所得金額	分離譲渡、株式等譲渡及び配当先物取引に係る雑所得金額	所得控除額	課税標準額	算出税額	税額控除額	税額調整額	配当割、株式等譲渡所得割の控除額	所得割額
10万円以下の金額	1,302	1,010,934	188,116	958,756	240,294	9,109	1,621	3	97	7,388
10万円を超え100万円以下	12,074	17,237,583	71,416	10,639,498	6,669,501	397,554	37,092	396	276	359,689
100万円を超え200万円以下	7,690	19,279,481	18,016	8,434,180	10,863,317	650,926	39,293	72	286	611,275
200万円を超え300万円以下	2,742	10,504,946	43,507	3,878,940	6,669,513	398,786	11,244	0	175	387,367
300万円を超え400万円以下	1,203	6,213,763	31,626	2,041,915	4,203,474	251,208	3,340	0	48	247,820
400万円を超え550万円以下	526	3,366,681	8,624	968,553	2,406,752	144,128	1,497	0	80	142,551
550万円を超え700万円以下	165	1,324,461	4,381	308,629	1,020,213	61,071	778	0	37	60,256
700万円を超え1,000万円以下	117	1,210,997	1,884	238,727	974,154	58,387	1,319	0	109	56,959
1,000万円を超える金額	129	2,774,335	226,146	280,534	2,719,947	156,194	7,318	0	2,847	146,029
合 計	25,948	62,923,181	593,716	27,749,732	35,767,165	2,127,363	103,502	471	3,955	2,019,334

-12-

区 分	納税義務者数	総所得金額	分離譲渡、株式等譲渡及び配当先物取引に係る雑所得金額	所得控除額	課税標準額	算出税額	税額控除額	税額調整額	配当割、株式等譲渡所得割の控除額	所得割額
200万円以下の金額	21,066	37,527,998	277,548	20,032,434	17,773,112	1,057,589	78,006	471	659	978,352
200万円を超え700万円以下	4,636	21,409,851	88,138	7,198,037	14,299,952	855,193	16,859	0	340	837,994
700万円を超え1,000万円以下	117	1,210,997	1,884	238,727	974,154	58,387	1,319	0	109	56,959
1,000万円を超える金額	129	2,774,335	226,146	280,534	2,719,947	156,194	7,318	0	2,847	146,029
合 計	25,948	62,923,181	593,716	27,749,732	35,767,165	2,127,363	103,502	471	3,955	2,019,334

※ 平成29年7月1日現在の数値

資料：市町村課税状況等の調

●公的年金等収入金額の段階別集計（65歳未満）

（単位：人・千円）

収入金額の段階	納税義務者数			公的年金等の収入金額 [A]	公的年金等控除額 [B]	公的年金等の雑所得の金額 [A]-[B]
	所得税の納税義務		計			
	あり	なし				
70万円以下の金額	949	95	1,044	332,136	332,136	0
70万円を超え80万円以下	69	8	77	57,424	53,900	3,524
80万円を超え100万円以下	110	6	116	103,526	81,200	22,326
100万円を超え120万円以下	84	26	110	121,367	77,000	44,367
120万円を超え140万円以下	95	10	105	136,652	74,128	62,524
140万円を超え160万円以下	87	11	98	147,080	73,520	73,560
160万円を超え200万円以下	101	4	105	184,267	85,442	98,825
200万円を超え250万円以下	48	5	53	117,613	49,278	68,335
250万円を超え300万円以下	24	2	26	69,827	27,207	42,620
300万円を超え500万円以下	13	1	14	48,496	17,289	31,207
500万円を超える金額	1	0	1	5,947	1,677	4,270
合計	1,581	168	1,749	1,324,335	872,777	451,558

※ 平成29年7月1日現在の数値

資料：市町村課税状況等の調

●公的年金等収入金額の段階別集計（65歳以上）

（単位：人・千円）

収入金額の段階	納税義務者数			公的年金等の収入金額 [A]	公的年金等控除額 [B]	公的年金等の雑所得の金額 [A]-[B]
	所得税の納税義務		計			
	あり	なし				
120万円以下の金額	913	126	1,039	831,451	831,451	0
120万円を超え160万円以下	482	73	555	780,517	666,000	114,517
160万円を超え200万円以下	836	153	989	1,780,234	1,186,800	593,434
200万円を超え250万円以下	1,169	139	1,308	2,959,761	1,569,600	1,390,161
250万円を超え300万円以下	856	65	921	2,505,759	1,105,200	1,400,559
300万円を超え500万円以下	281	12	293	995,974	365,940	630,034
500万円を超える金額	4	0	4	25,416	6,903	18,513
合計	4,541	568	5,109	9,879,112	5,731,894	4,147,218

※ 平成29年7月1日現在の数値

資料：市町村課税状況等の調

2 法人市民税

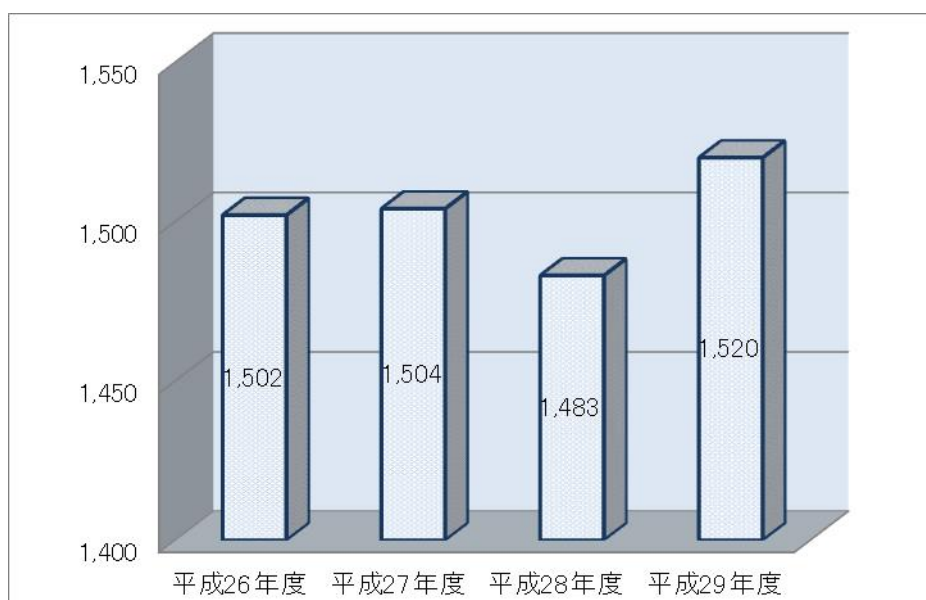
●納税義務者数

区 分	平成26年度 [A]	平成27年度 [B]	平成28年度 [C]	平成29年度 [D]	前年度比 [D]/[C]
資本等の金額が50億円を超え従業者数が50人を超えるもの	9	7	7	6	85.7
資本等の金額が10億円を超え50億円以下で従業者数が50人を超えるもの	3	4	5	6	120.0
資本等の金額が10億円を超え従業者数が50人以下のもの	56	63	58	64	110.3
資本等の金額が1億円を超え10億円以下で従業者数が50人を超えるもの	6	5	4	5	125.0
資本等の金額が1億円を超え10億円以下で従業者数が50人以下のもの	42	43	43	48	111.6
資本等の金額が1千万円を超え1億円以下で従業者数が50人を超えるもの	25	27	29	31	106.9
資本等の金額が1千万円を超え1億円以下で従業者数が50人以下のもの	283	284	278	282	101.4
資本等の金額が1千万円以下で従業者数が50人を超えるもの	14	14	11	12	109.1
その他の法人	1,064	1,057	1,048	1,066	101.7
法人でない社団等	0	0	0	0	-
合 計	1,502	1,504	1,483	1,520	102.5

※ 各年7月1日現在の数値

資料：市町村課税状況等の調

納税義務者数（法人数）の推移



Ⅲ 固定資産税・都市計画税関係

1	固定資産税	15
	●納税義務者数	15
	●調定額	15
	●評価状況（土地）	16-17
	●評価状況（家屋）	16-19
	●評価状況（償却資産）	20
	●国有資産等所在市町村交付金	20
2	都市計画税	20

1 固定資産税

●納税義務者数

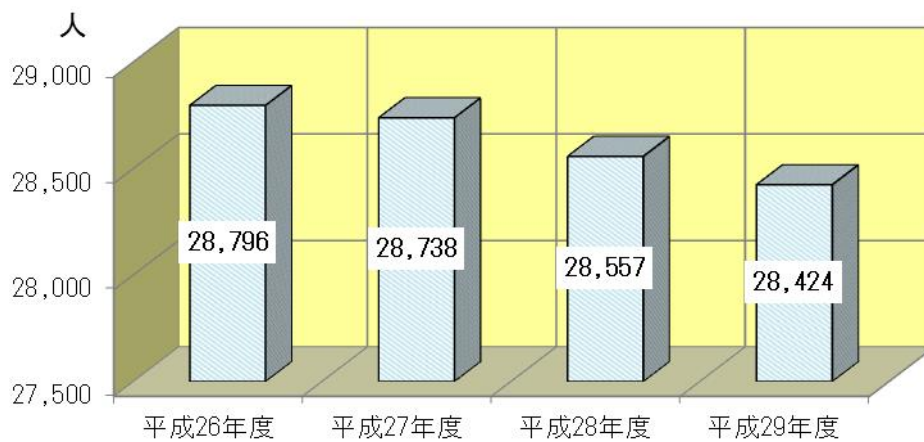
(単位：人・%)

区 分	平成26年度 [A]	平成27年度 [B]	平成28年度 [C]	平成29年度 [D]	前年度比 [D]/[C]
土 地	21,663	21,528	21,453	21,361	99.6
家 屋	22,983	22,994	22,935	22,895	99.8
償却資産	751	806	784	799	101.9
実義務者数	28,796	28,738	28,557	28,424	99.5

※ 数値は免税点以上であり、実義務者数は1人の納税義務者で土地、家屋及び償却資産の義務者となっているケースがあるため、土地、家屋及び償却資産の合計値と異なる。

※ 各年5月1日現在の数値 (資料：固定資産当初調定表)

納税義務者の推移



●調定額

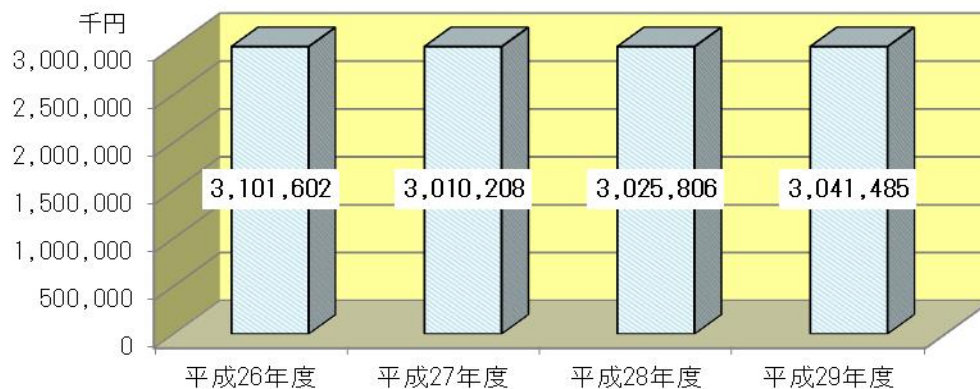
(単位：千円・%)

区 分	平成26年度 [A]	平成27年度 [B]	平成28年度 [C]	平成29年度 [D]	前年度比 [D]/[C]
土 地	1,018,876	991,262	977,070	960,386	98.3
家 屋	1,550,181	1,462,058	1,480,782	1,501,410	101.4
償却資産	532,545	556,888	567,954	579,689	102.1
合 計	3,101,602	3,010,208	3,025,806	3,041,485	100.5

※ 各年5月1日現在の数値

資料：当初調定

調定額の推移



●評価状況（土地）

区 分		平成26年度			平成27年度			
		地 積 (㎡)	決定価格 (千円)	課税標準額 (千円)	地 積 (㎡)	決定価格 (千円)	課税標準額 (千円)	
田	一般田	69,013,182	7,974,242	7,892,441	69,023,506	7,974,008	7,897,612	
	宅地介在田	3,796	30,149	20,735	3,796	25,355	17,400	
	小 計	69,016,978	8,004,391	7,913,176	69,027,302	7,999,363	7,915,012	
畑	一般畑	17,371,024	618,027	583,370	17,277,645	614,330	579,793	
	宅地介在畑	27,056	157,005	109,479	36,000	251,396	175,943	
	小 計	17,398,080	775,032	692,849	17,313,645	865,726	755,736	
宅 地	住宅用地	小規模 住宅用地	4,313,587	46,300,204	7,335,883	4,317,415	45,052,999	7,110,724
		一般住宅 用 地	5,353,557	37,177,725	12,289,609	5,391,662	36,426,368	12,037,254
		計	9,667,144	83,477,929	19,625,492	9,709,077	81,479,367	19,147,978
	非住宅用地	5,809,549	52,455,189	36,356,149	5,752,446	51,080,151	35,028,813	
	小 計	15,476,693	135,933,118	55,981,641	15,461,523	132,559,518	54,176,791	
鉱 泉 地		108	37,281	37,281	108	32,516	32,516	
池 沼		43,009	867	791	43,009	867	791	
山 林		225,111,540	3,853,677	3,689,285	224,200,425	3,820,566	3,658,725	
原 野		8,107,212	121,364	107,797	8,134,753	121,564	108,193	
雑 種 地	鉄軌道用地	1,388,262	2,125,429	1,289,783	1,392,497	2,005,196	1,320,763	
	その他の雑種地	3,040,406	5,940,813	4,067,117	3,108,602	5,624,581	3,833,054	
	小 計	4,428,668	8,066,242	5,356,900	4,501,099	7,629,777	5,153,817	
合 計		339,582,288	156,791,972	73,779,720	338,681,864	153,029,897	71,801,581	

※各年4月1日現在の数値

※地籍、筆数及び決定価格は評価総数

※課税標準額は、決定価格のうち法定免税点以上のもの

●評価状況（家屋）

ア 木造

区 分	平成26年度				平成27年度			
	棟 数 (棟)	床面積 (㎡)	決定価格 (千円)	単位当たり 価格(円)	棟 数 (棟)	床面積 (㎡)	決定価格 (千円)	単位当たり 価格(円)
専用住宅	19,637	3,066,221	54,592,767	17,805	21,299	3,353,028	51,832,006	15,458
併用住宅	1,577	276,271	2,816,187	10,194	1,567	274,719	2,678,702	9,751
農家住宅	1,604	274,711	671,807	2,446	-	-	-	-
工場・倉庫	671	125,331	799,559	6,380	1,277	290,850	1,371,176	4,714
附属家	17,652	1,238,417	5,621,785	4,539	16,981	1,070,050	4,767,469	4,455
その他	3,192	320,850	4,616,689	14,389	3,189	324,250	4,345,304	13,401
計	44,333	5,301,801	69,118,794	13,037	44,313	5,312,897	64,994,657	12,233

※各年4月1日現在の数値

※平成27年度は評価替えによる用途区分変更のため、「農家住宅」は「専用住宅」に、「酪農舎」及び「公衆浴場」は「工場・倉庫」に含む

平成28年度			平成29年度			
地積 (㎡)	決定価格 (千円)	課税標準額 (千円)	地積 (㎡)	筆数 (筆)	決定価格 (千円)	課税標準額 (千円)
69,024,239	7,973,271	7,899,983	68,825,544	57,345	7,953,093	7,821,421
6,931	36,671	25,360	5,274	20	31,531	21,801
69,031,170	8,009,942	7,925,343	68,830,818	57,365	7,984,624	7,843,222
17,229,336	612,635	578,539	17,094,774	44,599	607,956	574,131
26,660	130,859	91,303	28,345	116	141,731	98,917
17,255,996	743,494	669,842	17,123,119	44,715	749,687	673,048
4,332,369	44,201,732	6,974,418	4,344,111	36,756	43,404,389	6,838,266
5,405,873	35,740,963	11,815,348	5,407,949	29,235	35,104,634	11,605,663
9,738,242	79,942,695	18,789,766	9,752,060	65,991	78,509,023	18,443,929
5,787,975	50,050,669	34,496,340	5,811,070	20,795	48,889,336	33,815,312
15,526,217	129,993,364	53,286,106	15,563,130	86,786	127,398,359	52,259,241
108	32,516	32,516	108	7	32,516	32,516
43,009	867	791	43,009	32	867	791
221,745,379	3,803,508	3,642,645	221,489,842	78,819	3,796,332	3,636,350
8,039,747	119,650	106,300	8,039,881	17,433	119,798	106,582
1,392,483	2,005,176	1,387,724	1,393,448	5,100	2,006,566	1,456,100
3,139,076	5,488,396	3,758,976	3,147,609	11,771	5,423,074	3,748,460
4,531,559	7,493,572	5,146,700	4,541,057	16,871	7,429,640	5,204,560
336,173,185	150,196,913	70,810,243	335,630,964	302,028	147,511,823	69,756,310

資料：概要調書

平成28年度				平成29年度			
棟数 (棟)	床面積 (㎡)	決定価格 (千円)	単位当たり 価格(円)	棟数 (棟)	床面積 (㎡)	決定価格 (千円)	単位当たり 価格(円)
21,314	3,357,351	52,697,776	15,696	21,335	3,363,403	53,739,807	15,978
1,553	272,460	2,674,794	9,817	1,541	270,146	2,685,867	9,942
-	-	-	-	-	-	-	-
1,266	288,076	1,399,477	4,858	1,253	274,981	1,379,163	5,015
16,949	1,070,018	4,862,561	4,544	16,876	1,067,891	4,955,830	4,641
3,194	327,214	4,557,261	13,927	3,175	328,368	4,728,416	14,400
44,276	5,315,119	66,191,869	12,454	44,180	5,304,789	67,489,083	12,722

資料：概要調書

イ 木造以外

区 分	平成26年度				平成27年度			
	棟 数 (棟)	床面積 (㎡)	決定価格 (千円)	単位当たり 価格(円)	棟 数 (棟)	床面積 (㎡)	決定価格 (千円)	単位当たり 価格(円)
事務所・店舗 百貨店・銀行	648	289,673	14,892,526	51,412	647	286,188	14,226,774	49,711
住宅・ アパート	472	112,270	4,314,944	38,434	474	112,894	4,207,263	37,267
工場・倉庫・ 市場	1,018	438,351	11,285,039	25,744	1,024	442,139	10,919,670	24,697
そ の 他	2,738	332,376	13,072,296	39,330	2,742	328,876	12,013,843	36,530
計	4,876	1,172,670	43,564,805	37,150	4,887	1,170,097	41,367,550	35,354

※ 各年4月1日現在の数値

ウ 新增築分（木造）

区 分	平成26年度				平成27年度			
	棟 数 (棟)	床面積 (㎡)	決定価格 (千円)	単位当たり 価格(円)	棟 数 (棟)	床面積 (㎡)	決定価格 (千円)	単位当たり 価格(円)
専用住宅	175	20,850	1,193,508	57,243	195	23,367	1,299,781	55,625
併用住宅	2	198	10,404	52,545	3	472	24,031	50,913
工場・倉庫	8	901	19,844	22,024	11	2,796	66,542	23,799
附属家	69	3,358	93,185	27,750	44	2,542	78,312	30,807
その他	9	994	55,683	56,019	22	4,606	247,505	53,735
計	263	26,301	1,372,624	52,189	275	33,783	1,716,171	50,800

※ 各年4月1日現在の数値

エ 新增築分（木造以外）

区 分	平成26年度				平成27年度			
	棟 数 (棟)	床面積 (㎡)	決定価格 (千円)	単位当たり 価格(円)	棟 数 (棟)	床面積 (㎡)	決定価格 (千円)	単位当たり 価格(円)
事務所・店舗 百貨店・銀行	7	1,858	126,661	68,171	6	4,273	349,451	81,781
住宅・ アパート	2	207	17,469	84,391	6	1,521	134,921	88,705
工場・倉庫・ 市場	11	3,108	175,007	56,309	8	4,562	353,159	77,413
そ の 他	17	2,187	147,378	67,388	17	977	44,451	45,497
計	37	7,360	466,515	63,385	37	11,333	881,982	77,824

※ 各年4月1日現在の数値

平成28年度				平成29年度			
棟数 (棟)	床面積 (㎡)	決定価格 (千円)	単位当たり 価格(円)	棟数 (棟)	床面積 (㎡)	決定価格 (千円)	単位当たり 価格(円)
644	283,116	14,134,528	49,925	642	283,676	14,275,231	50,322
474	112,760	4,206,346	37,304	479	113,544	4,291,288	37,794
1,019	444,642	11,179,192	25,142	1,024	442,472	11,424,188	25,819
2,724	326,990	12,004,643	36,713	2,711	325,077	11,982,581	36,861
4,861	1,167,508	41,524,709	35,567	4,856	1,164,769	41,973,288	36,036

資料：概要調書

平成28年度				平成29年度			
棟数 (棟)	床面積 (㎡)	決定価格 (千円)	単位当たり 価格(円)	棟数 (棟)	床面積 (㎡)	決定価格 (千円)	単位当たり 価格(円)
157	16,648	933,025	56,044	180	19,865	1,125,778	56,671
1	161	8,844	54,932	6	486	26,525	54,578
14	2,009	42,261	21,036	7	610	17,456	28,616
73	3,071	97,793	31,844	46	3,655	103,362	28,280
20	4,512	240,420	53,285	16	3,348	184,454	55,094
265	26,401	1,322,343	50,087	255	27,964	1,457,575	52,123

資料：概要調書

平成28年度				平成29年度			
棟数 (棟)	床面積 (㎡)	決定価格 (千円)	単位当たり 価格(円)	棟数 (棟)	床面積 (㎡)	決定価格 (千円)	単位当たり 価格(円)
6	336	21,436	63,798	10	3,713	279,602	75,304
2	205	16,020	78,146	7	1,160	91,632	78,993
15	4,659	272,810	58,555	18	4,793	249,419	52,038
8	518	38,899	75,095	17	1,584	78,555	49,593
31	5,718	349,165	61,064	52	11,250	699,208	62,152

資料：概要調書

● 評価状況

償却資産（課税標準額）

（単位：千円・％）

区 分		平成26年度 [A]	平成27年度 [B]	平成28年度 [C]	平成29年度 [D]	前年度比 [D/C]
市長が価格を決定したもの	構 築 物	4,331,100	4,537,768	4,554,628	4,629,987	101.7
	機 械 及 び 装 置	11,141,605	12,029,775	12,384,600	12,422,883	100.3
	船 舶	68,124	85,972	72,310	77,084	106.6
	車 両 及 び 運 搬 具	390,176	333,044	566,362	506,371	89.4
	工 具 器 具 及 び 備 品	3,720,142	4,013,736	3,814,220	3,983,679	104.4
	小 計	19,651,147	21,000,295	21,392,120	21,620,004	101.1
配 分	総務大臣配分	18,744,596	19,266,414	19,702,155	20,316,246	103.1
	県知事配分	35,638	28,802	24,000	19,841	82.7
	小 計	18,780,234	19,295,216	19,726,155	20,336,087	103.1
合 計		38,431,381	40,295,511	41,118,275	41,956,091	102.0

※ 各年4月1日現在の数値

資料：概要調書

※ 数値はすべて法定免税点以上

● 国有資産等所在市町村交付金

（単位：千円・％）

区 分		平成26年度 [A]	平成27年度 [B]	平成28年度 [C]	平成29年度 [D]	前年度比 [D/C]
国 有 資 産	算定標準額	2,795,576	3,092,614	3,425,164	3,755,069	109.6
	交付金額	39,137	43,296	47,952	52,571	109.6
公 有 資 産	算定基準額	26,400,854	25,380,844	24,244,524	23,201,175	95.7
	交付金額	369,611	355,331	339,423	324,816	95.7
合 計	算定基準額	29,196,430	28,473,458	27,669,688	26,956,244	97.4
	交付金額	408,748	398,627	387,375	377,387	97.4

※ 各年4月1日現在の数値

資料：概要調書

2 都市計画税

平成23年度に廃止（平成22年村上市議会第4回定例会で村上市都市計画税条例を廃止する条例制定について可決）

IV その他市税関係

1	軽自動車税	21
	●登録台数	21
	●調定額	21
2	入湯税	22
3	市たばこ税	22
4	国民健康保険税	23
	●決算状況（平成28年度）	23
	●加入状況	23
	●課税状況	24
	●軽減対象者数	25
	●調定額	26
5	後期高齢者医療保険料	27
	●決算状況（平成28年度）	27
	●加入状況	27
	●軽減対象者数	27
	●調定額	28
6	介護保険料	29
	●決算状況（平成28年度）	29
	●加入状況	29
	●基準額	30
	●調定額	31

1 軽自動車税

●登録台数（平成29年6月1日現在）

（単位：台・円）

区分	登録台数					減免台数		課税台数	調定額		
	一般	官公署	計	内非課税	身障者等						
原動機付自転車	50cc以下	2,799	7	2,806	41	5	5	2,760	5,520,000		
	90cc以下	174	8	182	10	0	0	172	344,000		
	125cc以下	209	0	209	0	0	0	209	501,600		
	ミニカー	55	0	55	1	0	0	54	199,800		
	小計	3,237	15	3,252	52	5	5	3,195	6,565,400		
軽自動車	二輪	672	0	672	7	0	0	665	2,394,000		
	三輪	0	0	0	0	0	0	0	0		
	四輪	乗用	営業用	4	0	4	0	2	2	2	15,100
			自家用	17,320	24	17,344	33	260	188	17,051	140,335,200
		貨物	営業用	79	0	79	0	1	1	78	248,700
			自家用	8,232	124	8,356	129	66	32	8,161	37,767,800
小計	26,307	148	26,455	169	329	223	25,957	180,760,800			
小型特殊	農耕用	3,634	10	3,644	81	1	1	3,562	8,548,800		
	その他	325	27	352	29	0	0	323	1,905,700		
	小計	3,959	37	3,996	110	1	1	3,885	10,454,500		
二輪の小型自動車		920	0	920	3	0	0	917	5,502,000		
合計		34,423	200	34,623	334	335	229	33,954	203,282,700		

※ 内非課税の台数には官公署と課税保留台数を含む。

●調定額（各年6月1日現在）

（単位：台・千円・%）

区分	平成26年度		平成27年度		平成28年度		平成29年度		前年度比 [H]/[F]			
	台数 [C]	調定額 [D]	台数 [E]	調定額 [F]	台数 [G]	調定額 [H]	台数 [A]	調定額 [B]				
原動機付自転車	50cc以下	3,473	3,473	3,251	3,251	3,006	6,012	2,760	5,520	91.8		
	90cc以下	214	257	207	249	189	378	172	344	91.0		
	125cc以下	181	290	190	304	196	470	209	502	106.8		
	ミニカー	50	125	58	145	57	211	54	200	94.8		
	小計	3,918	4,145	3,706	3,849	3,448	6,871	3,185	6,565	98.5		
軽自動車	二輪	655	1,572	658	1,579	671	2,416	665	2,394	99.1		
	三輪	0	0	0	0	0	0	0	0	0.0		
	四輪	乗用	営業用	4	22	1	6	1	6	2	15	250.0
			自家用	16,173	116,446	16,746	120,571	16,924	133,946	17,051	140,335	104.8
		貨物	営業用	83	249	87	261	81	250	78	249	99.6
			自家用	8,684	34,736	8,514	34,056	8,358	38,049	8,161	37,768	99.3
小計	25,514	151,583	25,966	154,943	26,047	176,711	25,957	180,760	101.6			
小型特殊	農耕用	3,790	6,064	3,717	5,947	3,635	8,724	3,562	8,549	98.0		
	その他	324	1,522	313	1,471	320	1,888	323	1,906	101.0		
	小計	4,114	7,586	4,030	7,418	3,955	10,612	3,885	10,454	101.8		
二輪の小型自動車		885	3,540	914	3,656	914	5,484	917	5,502	100.3		
合計		34,516	168,296	34,656	171,496	34,352	197,834	33,954	203,283	102.8		

2 入湯税

(単位：人・千円・%)

区 分		平成25年度 [A]	平成26年度 [B]	平成27年度 [C]	平成28年度 [D]	前年度比 [D]/[C]
入湯客数	日帰(人)	258,121	254,880	272,719	273,371	100.2
	宿泊(人)	226,870	223,805	223,116	200,774	90.0
	計(人)	484,991	478,685	495,835	474,145	95.6
税額(千円)		59,843	59,059	60,739	57,453	94.6
税 率		日帰り100円 宿泊150円				

3 市たばこ税

(単位：本・円・%)

区 分		平成25年度 [A]	平成26年度 [B]	平成27年度 [C]	平成28年度 [D]	前年度比 [D]/[C]
売渡本数	普通品	87,232,020	81,979,453	80,436,126	77,495,855	96.3
	旧3級品	4,247,020	4,191,100	4,135,020	3,816,440	92.3
	計	91,479,040	86,170,553	84,571,146	81,312,295	96.1
調 定 額 (円)		465,009,030	441,832,668	433,571,766	418,756,718	96.6
税率 (1,000本当たり)	普通品	平成25年4月から5,262円				
	旧3級品	平成25年4月から2,495円			平成28年4月から2,925円	

※平成27年度、28年度の市税概要にて上記平成26年度の売渡本数の記載に誤りがありました。

普通品 82,380,340本、旧3級品 4,193,640本と記載がありましたが正しくは上記の数字のとおりです。

4 国民健康保険税

●決算状況（平成28年度）

（単位：千円・％）

区 分	調定額 [A]	収入済額 [B]	不納欠損額 [C]	収入未済額 [D]	収納率 [B]/[A]
現年課税分	1,227,631	1,166,549	0	61,082	95.02
医療分	847,237	806,653	0	40,585	95.21
支援金分	271,339	258,270	0	13,068	95.18
介護分	109,055	101,626	0	7,429	93.19
滞納繰越分	296,046	80,697	14,879	200,470	27.26
計	1,523,677	1,247,246	14,879	261,552	81.86

資料：歳入歳出決算書

●加入状況

（単位：世帯・人・％）

区 分		平成26年度 [A]	平成27年度 [B]	平成28年度 [C]	前年度比		
					[B]/[A]	[C]/[B]	
住民基本台帳	世帯数	23,015	22,982	23,004	99.9	100.1	
	人口	64,247	63,195	62,225	98.4	98.5	
加入者	医療分	世帯数	9,472	9,257	8,844	97.7	95.5
		被保険者数	15,934	15,251	14,394	95.7	94.4
	支援金分	世帯数	9,472	9,257	8,844	97.7	95.5
		被保険者数	15,934	15,251	14,394	95.7	94.4
	介護分	世帯数	4,638	4,246	3,862	91.5	91.0
		被保険者数	5,615	5,061	4,557	90.1	90.0
加入割合	医療分	世帯数	41.2	40.3	38.4	97.9	95.4
		被保険者数	24.8	24.1	23.1	97.3	95.9
	支援金分	世帯数	41.2	40.3	38.4	97.9	95.4
		被保険者数	24.8	24.1	23.1	97.3	95.9
	介護分	世帯数	20.2	18.5	16.8	91.7	90.9
		被保険者数	8.7	8.0	7.3	91.6	91.4

※ 各年3月31日現在の数値

資料：市町村課税状況等の調

●課税状況

区 分		平成26年度 [A]	平成27年度 [B]	平成28年度 [C]	前年度比		
					[B]/[A]	[C]/[B]	
医 療 分(千円)		939,293	862,329	836,117	91.8	97.0	
支 援 金 分(千円)		299,591	275,145	267,906	91.8	97.4	
介 護 分(千円)		127,147	111,860	103,564	88.0	92.6	
内 訳	医 療 分	所得割額(千円)	556,279	504,797	498,353	90.7	98.7
		均等割額(千円)	304,127	282,503	266,029	92.9	94.2
		平等割額(千円)	78,887	75,029	71,735	95.1	95.6
	支 援 金 分	所得割額(千円)	183,789	167,577	166,611	91.2	99.4
		均等割額(千円)	115,802	107,568	101,295	92.9	94.2
		平等割額(千円)	-	-	-	-	-
	介 護 分	所得割額(千円)	72,429	63,619	60,199	87.8	94.6
		均等割額(千円)	54,718	48,241	43,365	88.2	89.9
	課税限度額を 超える世帯	医 療 分	世帯数(世帯)	115	101	96	87.8
税 額(千円)			32,136	30,386	35,496	94.6	116.8
支 援 金 分		世帯数(世帯)	138	106	81	76.8	76.4
		税 額(千円)	12,021	10,495	11,025	87.3	105.1
介 護 分		世帯数(世帯)	63	34	42	54.0	123.5
		税 額(千円)	4,139	2,516	3,416	60.8	135.8
1世帯当たりの 保険税額		医 療 分(円)	99,165	93,154	94,541	93.9	101.5
		支 援 金 分(円)	31,629	29,723	30,292	94.0	101.9
		介 護 分(円)	27,414	26,345	26,816	96.1	101.8
被保険者1人当たり の保険税額		医 療 分(円)	58,949	56,542	58,088	95.9	102.7
		支 援 金 分(円)	18,802	18,041	18,612	96.0	103.2
		介 護 分(円)	22,644	22,102	22,726	97.6	102.8

※ 各年3月31日現在の数値

資料：市町村課税状況等の調

●軽減対象者数

(単位：世帯・人・千円・%)

区 分			平成26年度 [A]	平成27年度 [B]	平成28年度 [C]	前年度比		
						[B]/[A]	[C]/[B]	
軽 減 対 象	医 療 分	7 割	世 帯 数	2,423	2,545	2,481	105.0	97.5
			被保険者数	3,311	3,471	3,393	104.8	97.8
			軽 減 額	79,905	83,864	82,107	105.0	97.9
		5 割	世 帯 数	1,393	1,502	1,433	107.8	95.4
			被保険者数	2,601	2,742	2,574	105.4	93.9
			軽 減 額	41,704	44,217	41,652	106.0	94.2
		2 割	世 帯 数	1,192	1,160	1,111	97.3	95.8
			被保険者数	2,310	2,279	2,082	98.7	91.4
			軽 減 額	14,751	14,519	13,358	98.4	92.0
	計	世 帯 数	5,008	5,207	5,025	104.0	96.5	
		被保険者数	8,222	8,492	8,049	103.3	94.8	
		軽 減 額	136,360	142,600	137,117	104.6	96.2	
軽 減 対 象	支 援 金 分	7 割	世 帯 数	2,423	2,545	2,481	105.0	97.5
			被保険者数	3,311	3,471	3,393	104.8	97.8
			軽 減 額	22,946	24,055	23,514	104.8	97.8
		5 割	世 帯 数	1,393	1,502	1,433	107.8	95.4
			被保険者数	2,601	2,742	2,574	105.4	93.9
			軽 減 額	12,874	13,572	12,741	105.4	93.9
		2 割	世 帯 数	1,192	1,160	1,111	97.3	95.8
			被保険者数	2,310	2,279	2,082	98.7	91.4
			軽 減 額	4,573	4,512	4,122	98.7	91.4
	計	世 帯 数	5,008	5,207	5,025	104.0	96.5	
		被保険者数	8,222	8,492	8,049	103.3	94.8	
		軽 減 額	40,393	42,139	40,377	104.3	95.8	
軽 減 対 象	介 護 分	7 割	世 帯 数	966	935	906	96.8	96.9
			被保険者数	1,062	1,036	990	97.6	95.6
			軽 減 額	9,664	9,428	9,009	97.6	95.6
		5 割	世 帯 数	550	551	518	100.2	94.0
			被保険者数	675	677	622	100.3	91.9
			軽 減 額	4,387	4,400	4,043	100.3	91.9
		2 割	世 帯 数	475	452	405	95.2	89.6
			被保険者数	595	551	490	92.6	88.9
			軽 減 額	1,547	1,432	1,274	92.6	89.0
	計	世 帯 数	1,991	1,938	1,829	97.3	94.4	
		被保険者数	2,332	2,264	2,102	97.1	92.8	
		軽 減 額	15,598	15,260	14,326	97.8	93.9	

※ 各年3月31日現在の数値

資料：市町村課税状況等の調

●調定額

(単位：円・%)

区 分	平成26年度			平成27年度			平成28年度			
	現 年 分	滞納繰越分	計	現 年 分	滞納繰越分	計	現 年 分	滞納繰越分	計	
一 般 被 保 険 者	調定額 [A]	1,247,042,131	385,782,078	1,632,824,209	1,168,114,201	337,887,574	1,506,001,775	1,168,073,565	281,984,365	1,450,057,930
	収入済額 [B]	1,164,577,576	99,088,755	1,263,666,331	1,098,715,116	90,474,806	1,189,189,922	1,108,321,213	76,039,475	1,184,360,688
	不納欠損額	0	28,010,863	28,010,863	0	31,220,518	31,220,518	0	14,495,144	14,495,144
	収入未済額	82,464,555	258,682,460	341,147,015	69,399,085	216,192,250	285,591,335	59,752,352	191,449,746	251,202,098
	収納率 [B]/[A]	93.39	25.69	77.39	94.06	26.78	78.96	94.88	26.97	81.68
退 職 被 保 険 者 等	調定額 [A]	133,769,169	15,843,955	149,613,124	96,935,999	15,402,675	112,338,674	59,557,235	14,061,436	73,618,671
	収入済額 [B]	130,269,311	4,803,349	135,072,660	93,779,493	4,191,767	97,971,260	58,227,382	4,657,967	62,885,349
	不納欠損額	0	176,930	176,930	0	624,518	624,518	0	383,509	383,509
	収入未済額	3,499,858	10,863,676	14,363,534	3,156,506	10,586,390	13,742,896	1,329,853	9,019,960	10,349,813
	収納率 [B]/[A]	97.38	30.32	90.28	96.74	27.21	87.21	97.77	33.13	85.42
合 計	調定額 [A]	1,380,811,300	401,626,033	1,782,437,333	1,265,050,200	353,290,249	1,618,340,449	1,227,630,800	296,045,801	1,523,676,601
	収入済額 [B]	1,294,846,887	103,892,104	1,398,738,991	1,192,494,609	94,666,573	1,287,161,182	1,166,548,595	80,697,442	1,247,246,037
	不納欠損額	0	28,187,793	28,187,793	0	31,845,036	31,845,036	0	14,878,653	14,878,653
	収入未済額	85,964,413	269,546,136	355,510,549	72,555,591	226,778,640	299,334,231	61,082,205	200,469,706	261,551,911
	収納率 [B]/[A]	93.77	25.87	78.47	94.26	26.80	79.54	95.02	27.26	81.86

資料：歳入歳出決算書

5 後期高齢者医療保険料

●決算状況(平成28年度)

(単位：千円・%)

区 分	調定額 [A]	収入済額 [B]	不納欠損額 [C]	収入未済額 [D]	収納率 [B]/[A]
現 年 課 税 分	407,264	405,310	0	1,954	99.52
特別徴収	300,007	300,161	0	△ 154	100.05
普通徴収	107,257	105,149	0	2,108	98.03
滞納繰越分	3,044	1,653	423	968	54.30
計	410,308	406,963	423	2,922	99.18

資料：歳入歳出決算書

●加入状況

(単位：世帯・人・%)

区 分		平成26年度 [A]	平成27年度 [B]	平成28年度 [C]	前年度比	
					[B]/[A]	[C]/[B]
住民基本台帳	人 口	64,247	63,915	62,225	99.5	97.4
加 入 者	被保険者数	12,512	12,545	12,635	100.3	100.7
加入割合	被保険者数	19.5	19.6	20.3	100.8	103.5

※各年3月31日現在の数値

資料：後期毎月事業状況報告書

●軽減対象者数

(単位：世帯・人・円・%)

区 分			平成26年度 [A]	平成27年度 [B]	平成28年度 [C]	前年度比		
						[B]/[A]	[C]/[B]	
軽 減 対 象	均 等 割 額	9割	被保険者数	2,069	2,122	2,042	102.6	96.2
			軽 減 額	61,980,683	63,266,146	61,101,723	102.1	96.6
		8.5割	被保険者数	2,495	2,758	2,807	110.5	101.8
			軽 減 額	70,444,249	77,117,851	79,070,689	109.5	102.5
		5割	被保険者数	1,211	1,285	1,393	106.1	108.4
			軽 減 額	19,872,450	21,282,982	22,725,877	107.1	106.8
	2割	被保険者数	857	898	927	104.8	103.2	
		軽 減 額	5,693,888	5,880,396	6,125,141	103.3	104.2	
	計	被保険者数	6,632	7,063	7,169	106.5	101.5	
		軽 減 額	157,991,270	167,547,375	169,023,430	106.0	100.9	
	所 得 割 額	5割	被保険者数	1,288	1,324	1,404	102.8	106.0
			軽 減 額	11,652,759	12,148,946	12,511,626	104.3	103.0
計		被保険者数	1,288	1,324	1,404	102.8	106.0	
		軽 減 額	11,652,759	12,148,946	12,511,626	104.3	103.0	

※ 各年度とも決算時の累計です。

新潟県後期広域連合提供資料から作成

●調定額

(単位：円・%)

区 分		平成26年度			平成27年度			平成28年度		
		現年分	滞納繰越分	計	現年分	滞納繰越分	計	現年分	滞納繰越分	計
特別徴収	調定額 [A]	311,869,100		311,869,100	294,394,500		294,394,500	300,006,500		300,006,500
	収入済額 [B]	312,034,000		312,034,000	294,659,600		294,659,600	300,160,600		300,160,600
	不納欠損額	0		0	0		0	0		0
	収入未済額	△ 164,900		△ 164,900	△ 265,100		△ 265,100	△ 154,100		△ 154,100
	収納率 [B]/[A]	100.05		100.05	100.09		100.09	100.05		100.05
普通徴収	調定額 [A]	99,131,000	3,890,940	103,021,940	103,113,900	3,553,300	106,667,200	107,257,000	3,043,700	110,300,700
	収入済額 [B]	97,129,300	1,790,300	98,919,600	101,285,200	1,993,400	103,278,600	105,149,080	1,652,600	106,801,680
	不納欠損額	0	549,940	549,940	0	363,800	363,800	0	422,900	422,900
	収入未済額	2,001,700	1,550,700	3,552,400	1,828,700	1,196,100	3,024,800	2,107,920	968,200	3,076,120
	収納率 [B]/[A]	97.98	46.01	96.02	98.23	56.10	96.82	98.03	54.30	96.83
合計	調定額 [A]	411,000,100	3,890,940	414,891,040	397,508,400	3,553,300	401,061,700	407,263,500	3,043,700	410,307,200
	収入済額 [B]	409,163,300	1,790,300	410,953,600	395,944,800	1,993,400	397,938,200	405,309,680	1,652,600	406,962,280
	不納欠損額	0	549,940	549,940	0	363,800	363,800	0	422,900	422,900
	収入未済額	1,836,800	1,550,700	3,387,500	1,563,600	1,196,100	2,759,700	1,953,820	968,200	2,922,020
	収納率 [B]/[A]	99.55	46.01	99.05	99.61	56.10	99.22	99.52	54.30	99.18

資料：歳入歳出決算書

6 介護保険料

●決算状況(平成28年度)

(単位：千円・%)

区 分	調定額 [A]	収入済額 [B]	不納欠損額 [C]	収入未済額 [D]	収納率 [B]/[A]
現年課税分	1,404,492	1,397,046	0	7,446	99.47
特別徴収	1,316,786	1,317,091	0	△306	100.02
普通徴収	87,706	79,955	0	7,752	91.16
滞納繰越分	16,261	6,443	2,403	7,415	39.62
計	1,420,753	1,403,489	2,403	14,861	98.78

資料：歳入歳出決算書

●加入状況

(単位：人・%)

区 分		平成26年度 [A]	平成27年度 [B]	平成28年度 [C]	前年度比	
					[B]/[A]	[C]/[B]
住民基本台帳	人 口	64,247	63,915	62,225	99.5	97.4
第1号被保険者	被保険者数	22,161	22,471	22,602	101.4	100.6
加入割合	被保険者数	34.5	35.2	36.3	101.9	103.3

※各年3月31日現在の数値

資料：介護保険事業状況報告

●基準額

(単位：円)

段 階	対 象 者	保険料率	平成20年度（年額）					平成21年度 ～ 平成23年度 （年額）	平成24年度 ～ 平成26年度 （年額）	段 階	対 象 者	保険料率	平成27年度 ～ 平成28年度 （年額）
			旧村上市	旧荒川町	旧神林村	旧朝日村	旧山北町	平成27年度 ～ 平成28年度 （年額）					
第1段階	生活保護・老齢福祉年金の受給者で世帯全員が市民税非課税	0.50	25,200	23,400	21,600	23,400	22,200	25,200	31,800	第1段階	・生活保護・老齢福祉年金の受給者で世帯全員が市民税非課税 ・本人及び世帯全員が市民税非課税で、前年の「課税年金収入額＋合計所得金額」が80万円以下	0.45	28,620
第2段階	本人及び世帯全員が市民税非課税で、「課税年金収入額＋合計所得金額」が80万円以下	0.50	25,200	23,400	21,600	23,400	22,200	25,200	31,800	第2段階	本人及び世帯全員が市民税非課税で、前年の「課税年金収入額＋合計所得金額」が80万円を超え120万円以下	0.70	44,520
第3段階	本人及び世帯全員が市民税非課税で、「課税年金収入額＋合計所得金額」が80万円を超える	0.75	37,800	35,100	32,400	35,100	33,300	37,800	47,700	第3段階	本人及び世帯全員が市民税非課税で、前年の「課税年金収入額＋合計所得金額」が120万円を超える	0.75	47,700
第4段階	本人が市民税非課税で、世帯に市民税課税者がいる	1.00	50,400	46,800	43,200	46,800	44,400	50,400	63,600	第4段階	本人が市民税非課税で、前年の「課税年金収入額＋合計所得金額」が80万円以下で、世帯に市民税課税者がいる	0.90	57,240
第5段階	本人が市民税課税で、合計所得金額が190万円未満	1.25	63,000	58,500	54,000	58,500	55,500	63,000	79,500	第5段階	本人が市民税非課税で、世帯に市民税課税者がいる	1.00	63,600
第6段階	本人が市民税課税で、合計所得金額が190万円以上	1.50	75,600	70,200	64,800	70,200	66,600	75,600	95,400	第6段階	本人が市民税課税で、前年の合計所得金額が120万円未満	1.25	79,500
										第7段階	本人が市民税課税で、前年の合計所得金額が120万円以上190万円未満	1.35	85,860
										第8段階	本人が市民税課税で、前年の合計所得金額が190万円以上290万円未満	1.55	98,580
										第9段階	本人が市民税課税で、前年の合計所得金額が290万円以上600万円未満	1.75	111,300
										第10段階	本人が市民税課税で、前年の合計所得金額が600万円以上	1.85	117,660

※100円未満は切り捨て

※10円未満は切り捨て

●調定額

(単位：円・%)

区 分		平成26年度			平成27年度			平成28年度		
		現年分	滞納繰越分	計	現年分	滞納繰越分	計	現年分	滞納繰越分	計
特別徴収	調定額 [A]	1,281,619,400		1,281,619,400	1,284,908,540		1,284,908,540	1,316,785,670		1,316,785,670
	収入済額 [B]	1,281,964,200		1,281,964,200	1,285,384,060		1,285,384,060	1,317,091,420		1,317,091,420
	不納欠損額	0		0	0		0	0		0
	収入未済額	△ 344,800		△ 344,800	△ 475,520		△ 475,520	△ 305,750		△ 305,750
	収納率 [B]/[A]	100.03		100.03	100.04		100.04	100.02		100.02
普通徴収	調定額 [A]	98,843,100	16,329,000	115,172,100	94,782,450	16,547,539	111,329,989	87,706,310	16,261,362	103,967,672
	収入済額 [B]	89,275,758	6,573,903	95,849,661	86,155,791	6,682,991	92,838,782	79,954,650	6,443,315	86,397,965
	不納欠損額	0	2,800,100	2,800,100	0	2,283,900	2,283,900	0	2,402,741	2,402,741
	収入未済額	9,567,342	6,954,997	16,522,339	8,626,659	7,580,648	16,207,307	7,751,660	7,415,306	15,166,966
	収納率 [B]/[A]	90.32	40.26	83.22	90.90	40.39	83.39	91.16	39.62	83.10
合 計	調定額 [A]	1,380,462,500	16,329,000	1,396,791,500	1,379,690,990	16,547,539	1,396,238,529	1,404,491,980	16,261,362	1,420,753,342
	収入済額 [B]	1,371,239,958	6,573,903	1,377,813,861	1,371,539,851	6,682,991	1,378,222,842	1,397,046,070	6,443,315	1,403,489,385
	不納欠損額	0	2,800,100	2,800,100	0	2,283,900	2,283,900	0	2,402,741	2,402,741
	収入未済額	9,222,542	6,954,997	16,177,539	8,151,139	7,580,648	15,731,787	7,445,910	7,415,306	14,861,216
	収納率 [B]/[A]	99.33	40.26	98.64	99.41	40.39	98.71	99.47	39.62	98.78

資料：歳入歳出決算書

V 収納関係

1	収納状況	32
	●収納方法別の収納件数及び金額	32-33
2	督促状発付件数	34
3	不納欠損処分状況	34
4	滞納処分状況	35
5	税目別執行停止件数及び金額	35

1 収納状況

●収納方法別収納件数及び金額（現年課税分）

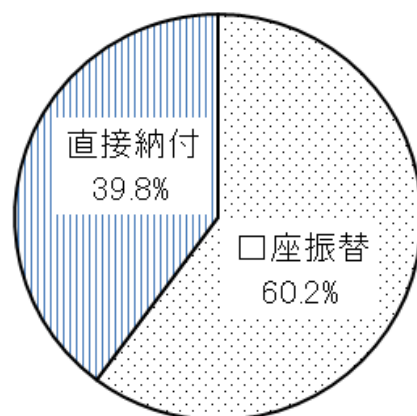
区 分	納付方法	平成25年度				平成26年度			
		件数	構成比	収納額	構成比	件数	構成比	収納額	構成比
市県民税 （普徴）	口座振替	21,376	58.3	551,489	63.4	16,140	57.1	403,341	60.1
	直接納付	15,270	41.7	318,997	36.6	12,106	42.9	267,664	39.9
	小 計	36,646	100.0	870,486	100.0	28,246	100.0	671,005	100.0
固定資産税 都市計画税	口座振替	80,041	72.9	1,615,280	53.8	79,593	72.6	1,648,808	54.2
	直接納付	29,784	27.1	1,385,839	46.2	30,021	27.4	1,393,584	45.8
	小 計	109,825	100.0	3,001,119	100.0	109,614	100.0	3,042,392	100.0
軽自動車税	口座振替	20,207	58.9	86,630	53.0	19,737	57.7	86,459	52.1
	直接納付	14,078	41.1	76,705	47.0	14,441	42.3	79,602	47.9
	小 計	34,285	100.0	163,335	100.0	34,178	100.0	166,061	100.0
普通税計	口座振替	121,624	67.3	2,253,399	55.8	115,470	67.1	2,138,608	55.1
	直接納付	59,132	32.7	1,781,541	44.2	56,568	32.9	1,740,850	44.9
	小 計	180,756	100.0	4,034,940	100.0	172,038	100.0	3,879,458	100.0
国民健康保険税 （普徴）	口座振替	50,068	73.9	929,753	77.2	48,293	73.7	868,613	76.6
	直接納付	17,638	26.1	274,862	22.8	17,234	26.3	265,065	23.4
	小 計	67,706	100.0	1,204,615	100.0	65,527	100.0	1,133,678	100.0
後期高齢者医療保険料 （普徴）	口座振替	11,716	83.4	87,483	84.1	10,928	81.8	83,271	85.7
	直接納付	2,331	16.6	16,597	15.9	2,426	18.2	13,858	14.3
	小 計	14,047	100.0	104,080	100.0	13,354	100.0	97,129	100.0
介護保険料（普徴）	口座振替	7,866	63.2	58,262	65.1	7,927	63.1	58,083	65.1
	直接納付	4,577	36.8	31,214	34.9	4,632	36.9	31,193	34.9
	小 計	12,443	100.0	89,476	100.0	12,559	100.0	89,276	100.0
合 計	口座振替	191,274	69.6	3,328,897	61.3	182,618	69.3	3,148,575	60.6
	直接納付	83,678	30.4	2,104,214	38.7	80,860	30.7	2,050,966	39.4
	小 計	274,952	100.0	5,433,111	100.0	263,478	100.0	5,199,541	100.0

※ 件数及び金額は、各収納方法による収納件数及び収納額

(単位：件・千円・%)

平成27年度				平成28年度			
件数	構成比	収納額	構成比	件数	構成比	収納額	構成比
14,722	56.2	370,883	58.4	14,486	55.5	375,408	57.6
11,486	43.8	264,008	41.6	11,605	44.5	276,471	42.4
26,208	100.0	634,891	100.0	26,091	100.0	651,879	100.0
79,522	72.5	1,583,485	53.5	79,081	72.3	1,633,955	54.7
30,182	27.5	1,374,474	46.5	30,299	27.7	1,350,467	45.3
109,704	100.0	2,957,959	100.0	109,380	100.0	2,984,422	100.0
19,436	56.5	86,174	50.8	19,112	55.9	99,883	51.1
14,987	43.5	83,464	49.2	15,051	44.1	95,417	48.9
34,423	100.0	169,638	100.0	34,163	100.0	195,300	100.0
113,680	66.7	2,040,542	54.2	112,679	66.4	2,109,246	55.0
56,655	33.3	1,721,946	45.8	56,955	33.6	1,722,355	45.0
170,335	100.0	3,762,488	100.0	169,634	100.0	3,831,601	100.0
46,390	74.0	794,509	76.4	44,627	74.0	772,818	76.8
16,306	26.0	244,935	23.6	15,672	26.0	233,374	23.2
62,696	100.0	1,039,444	100.0	60,299	100.0	1,006,192	100.0
11,289	83.1	84,592	83.5	11,654	84.6	89,403	85.0
2,298	16.9	16,693	16.5	2,122	15.4	15,746	15.0
13,587	100.0	101,285	100.0	13,776	100.0	105,149	100.0
7,625	63.1	55,933	64.9	7,234	63.6	53,146	66.5
4,466	36.9	30,223	35.1	4,138	36.4	26,808	33.5
12,091	100.0	86,156	100.0	11,372	100.0	79,954	100.0
178,984	69.2	2,975,576	59.6	176,194	69.1	3,024,613	60.2
79,725	30.8	2,013,797	40.4	78,887	30.9	1,998,283	39.8
258,709	100.0	4,989,373	100.0	255,081	100.0	5,022,896	100.0

平成28年度 収納方法の割合（収納額）



2 督促状発付件数

(単位：件・千円)

区 分	平成25年度		平成26年度		平成27年度		平成28年度	
	件数	税 額	件数	税 額	件数	税 額	件数	税 額
個人市県民税（普徴）	6,052	127,157	4,338	99,142	3,900	86,581	3,551	87,607
法人市民税	54	3,059	60	3,798	64	3,363	63	3,306
固定資産税 都市計画税	8,672	198,966	8,281	173,273	7,590	148,301	7,452	137,268
軽自動車税	2,982	16,017	2,921	15,898	2,758	15,103	2,758	18,804
入湯税	0	0	0	0	0	0	0	0
小 計	17,760	345,199	15,600	292,111	14,312	253,348	13,824	246,985
国民健康保険税 （普徴）	9,443	175,434	8,321	157,290	7,436	136,446	6,749	126,553
後期高齢者医療保険料 （普徴）	1,068	5,564	996	4,927	890	4,404	822	4,769
介護保険料（普徴）	2,337	16,313	2,354	16,601	2,150	14,977	1,874	13,236
合 計	30,608	542,510	27,271	470,929	24,788	409,175	23,269	391,543

3 不納欠損処分状況

(単位：人・件・千円)

区 分	平成26年度			平成27年度			平成28年度			
	人 員	件 数	税 額	人 員	件 数	税 額	人 員	件 数	税 額	
個人市民税	174	675	8,860	142	685	7,343	62	273	2,754	
法人市民税	8	9	625	8	13	609	5	6	289	
固定資産税	269	1,296	60,524	295	1,810	36,129	115	565	25,893	
軽自動車税	122	213	936	131	304	1,450	59	93	429	
特別土地保有税	0	0	0	0	0	0	0	0	0	
入湯税	0	0	0	0	0	0	0	0	0	
都市計画税	66	409	2,230	64	468	1,522	6	63	134	
計	639	2,602	73,175	640	3,280	47,053	247	1,000	29,499	
国民健康保険税	204	1,934	28,188	207	2,311	31,845	89	848	14,878	
後期高齢者医療保険料	35	149	550	30	162	364	32	174	423	
介護保険料	95	478	2,800	83	399	2,284	78	427	2,403	
合 計	973	5,163	104,713	960	6,152	81,546	446	2,449	47,203	
条 項 別	①	681	3,112	32,926	603	928	35,496	443	2,421	28,667
	②	283	1,936	23,579	353	797	38,581	1	4	49
	③	9	115	48,208	4	14	7,469	2	24	18,487

※ ①は地方税法第18条第1項（5年）、②は地方税法第15条の7第4項（3年）、③は地方税法第15条の7第5項（即時）

※ 人員＝税目毎の実人員。一納税義務者の同一税目について、複数年分を欠損処分しても1人とするが、一納税義務者の複数税目について欠損処分した場合は、それぞれの税目について1人とする。

※ 件数＝欠損処分に係る納期数。年度・税目の全てについて納期毎に1件する。

4 滞納処分状況

(単位：件・千円)

区分	平成26年度				平成27年度				平成28年度				
	差押		換価		差押		換価		差押		換価		
	件数	税額	件数	換価額	件数	税額	件数	換価額	件数	税額	件数	換価額	
差押	債権	351	103,908	310	25,277	377	101,734	328	22,228	304	74,663	255	12,478
	不動産	2	3,576	0	0	0	0	0	0	5	4,113	2	295
	動産	0	0	0	0	1	547	1	1	0	0	2	50
	無体財産権等	24	9,192	9	1,158	42	18,263	42	3,252	41	12,607	30	2,463
交付要求	29	20,448	13	711	20	6,705	11	592	21	21,896	14	816	
参加差押え	0	0	0	0	0	0	0	0	0	0	0	0	
合計	406	137,124	332	27,146	440	127,249	382	26,073	371	113,279	303	16,102	

5 税目別執行停止件数及び金額

(単位：件・期・円・%)

区分	平成25年度 [A]	平成26年度 [B]	平成27年度 [C]	平成28年度 [D]	前年度比 [D]/[C]
個人市民税	件数	99	83	102	92.2
	期数	832	546	699	97.0
	金額	7,825,682	5,710,543	7,555,423	98.8
法人市民税	件数	4	1	8	37.5
	期数	12	6	10	80.0
	金額	832,600	276,500	1,010,000	34.0
固定資産税 都市計画税	件数	193	210	245	69.0
	期数	1,471	1,410	1,855	70.0
	金額	64,293,797	49,941,631	33,544,940	174.5
軽自動車税	件数	115	93	106	84.0
	期数	277	238	255	85.9
	金額	1,331,732	1,187,773	1,230,896	111.7
国民健康保険税	件数	177	162	164	94.5
	期数	2,808	1,810	2,465	88.9
	金額	38,651,576	24,759,694	39,512,950	88.5
後期高齢者 医療保険料	件数	24	27	32	50.0
	期数	183	206	208	64.9
	金額	224,300	506,600	400,700	101.3
介護保険料	件数	55	65	64	96.9
	期数	478	494	558	104.8
	金額	2,803,200	2,710,641	3,149,795	115.6
合計	件数	667	641	721	81.6
	期数	6,061	4,710	6,050	84.6
	金額	115,962,887	85,093,382	86,404,704	106,745,312



市章

「む」の文字のフォルムで村上地域の豊かな自然と共に未来へ向かって躍動する市民の姿を表現。

グリーンは市の美しい自然と環境、オレンジはすこやかな社会、産業・文化のエネルギーを表しています。



村上市の名産である「鮭」と「地酒」、「人情（なさけ）」から「サケリン」と命名された観光キャラクターで、頭に鮭、胴体に酒を表現しています。

村上市観光キャラクター「サケリン」

平成 29 年度

市 税 概 要

平成 29 年 10 月 発行

編集・発行 村上市税務課

〒958-8501 新潟県村上市三之町1番1号

電話 0254-53-2111 (代) FAX 0254-52-1885 (直)