



冬

にご協力 いただきたいこと

市が行う除雪路線延長は約690キロメートルに達します。この長大な路線を円滑に除雪するため市と除雪業者（73業者）が連携して取り組んでいます。道路の種類に応じて175台の除雪車が深夜から作業をしています。

しかし降雪状況によっては、早朝までに除雪が間に合わないこともありますので、皆さんのご理解とご協力をお願いします。

今号では、本格的な冬の到来を前に今一度、確認しておくこと、注意することなどをまとめてお知らせします。

■ 除雪の基準

車道…雪の降り始めからおおむね10センチの降雪量を基準に実施します。

歩道…積雪20センチを上回っている場合を基準に実施します。

■ 連絡事項

路上や待避所内の駐車はやめてください

除雪車が入られず、除雪ができません

い場合があります。また、緊急車両の通行の妨げにもなりますので絶対にやめましょう。



注意が必要な箇所には目印を

注意してもらいたい構造物などがある場合は、除雪する人が分かるように目印（赤布を付けるなど）をして

ください。

玄関・車庫前の除雪は各家庭で

「玄関や車庫前に雪を置く（スノー）」という問い合わせがあります。道路の通行確保を最優先に除雪しているためやむを得ず雪を残してしまっていることがあります。生活道路の除雪作業は皆さんのご協力の下で成り立ちます。玄関前の除雪については、ご家庭やご近所同士で除雪をしてください。ご協力をお願いします。


道路に雪を出してはけません



屋根の雪を道路に下ろしたり、宅内の雪を道路に出さないでください。安全な通行に支障が出たり交通事故につながる恐れがあります。

除雪車には近づかないで

作業中の除雪車へ近づくととても危険です。除雪車の後方については、車間距離を取る、対向してきた際は近づかず、道を譲るようにしてください。



除雪作業が遅れる場合があります

前日から降雪予報を注視し、パトロール業務を行い、深夜から除雪作業を行います。しかし、降雪予報に反した降雪時間や積雪状況になった場合などには作業時間が遅れる場合があります。通学・通勤の際は、時間に余裕を持った行動をお願いします。

ご意見やご要望は区長さんをおししてください

除雪作業に対するご意見やご要望は、必ず区長（総代）さんをおししてください。市からの回答についても区長（総代）さんをおしして連絡させていただきます。

「新潟県の雪情報」

▼主な提供情報

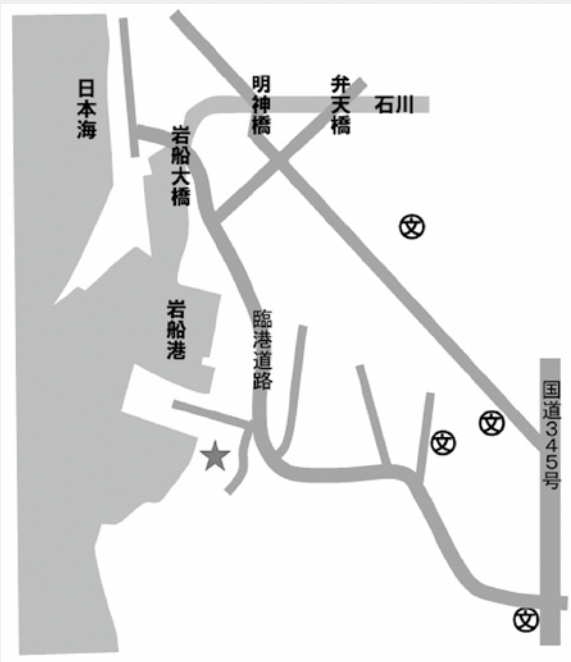
- ・県内37地点の気象情報など
- ・降雪量予報（降雪量、時間毎降雪強度）
- ・気象現況（天気、降雪量、積雪深）
- ・過去の降積雪統計データ
- ・気象庁発表の特別警報・警報・注意報
- ・各種雪情報サイトのリンク集
- ・道路交通、防災、スキー場、観光情報など

▼運用期間

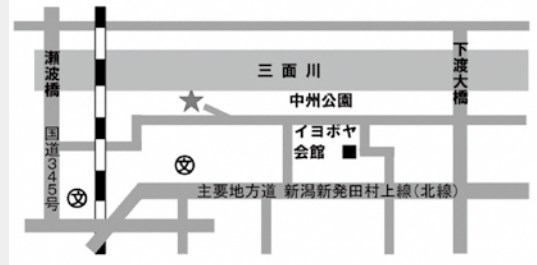
12月1日～令和4年3月31日
※1日2回更新
(午前10時、午後4時)

雪捨て場(公共)をご利用ください

岩船上の浜海岸
12月1日～令和4年3月31日



中州公園下流駐車場
12月4日～令和4年3月31日



三面川河川敷デイキャンプ場内
12月1日～令和4年3月31日



問い合わせ

建設課管理室 ☎ 53-2111 (内線 5221・5222)
または各支所産業建設課建設管理室 荒川支所 ☎ 62-5273、
神林支所 ☎ 66-6118、朝日支所 ☎ 72-6884、山北支所 ☎ 77-3115

記事 ID

0055253