

保存版

令和5年 発行

# ごみの分け方・出し方

～ごみを減らすための分別冊子～

私たちの未来に  
よりよい環境を残すために  
あなたのご協力を！



ごみの出し方 P 2

燃やすごみ P 4

燃やさないごみ P 5

缶 類 P 7

びん類 P 8

ペットボトル P 9

紙 類 P 10

プラスチック製容器包装 P 12

有害ごみ P 14

ごみの自己搬入 P 15

処理困難物 P 17

家電リサイクル品 P 18

パソコンリサイクル P 19

ごみ収集運搬許可業者 P 20

ごみ分別一覧表 (50音順) P 21

各種助成・支援制度 P 31

# 村 上 市

環境課 村上市三之町1番1号 TEL 0254-53-2111

# ● 3Rでごみを減らしましょう

私たちの住む地球の環境を守っていくために、資源を有効に活用し物を大切に使う、環境にやさしいライフスタイルへと転換していくことが求められています。

ごみそのものの発生を抑制したり、従来はごみとして処分していた物を再使用、再利用してごみを減らすことは、地球の資源や環境にかかわる重要な課題といえます。

## Reduce (リデュース)

ごみを減らそう!

### こうして実践!

- 買い物のときは、マイバッグを持参し、レジ袋を断りましょう。
- 過剰包装や不要な包装は断りましょう。
- 買いすぎないようにしましょう。いらぬ物は買わないようにしましょう。
- 洗剤・シャンプー・インスタントコーヒーなどは、中身を詰め替えられる商品を買きましょう。
- 長持ちする物を購入しましょう。

## Reuse (リユース)

くり返し使おう!

### こうして実践!

- 容器が繰り返し使える商品を選びましょう。
- いらなくなった物は、リサイクルショップやフリーマーケットを利用するなどして、なるべく他の人に使ってもらいましょう。

## Recycle (リサイクル)

再び資源として利用しよう!

### こうして実践!

- 資源化できるごみは、分別収集のルールに従って出しましょう。
- 野菜くずや食べ残しの生ごみは、コンポストや生ごみ処理機を利用して堆肥にしましょう。
- 再生材を利用した商品を買きましょう。

リデュース (Reduce)、リユース (Reuse)、リサイクル (Recycle) の3つの英語の頭文字「R」をとって「3R (スリーアール)」と呼んでいます。

## ●ごみの出し方

### ごみの出し方のルールを守りましょう

- ◆収集日は、お住まいの地区の「**ごみ収集カレンダー**」でご確認ください。
  - ◆ごみは、「**当日の朝8時00分**」までに出してください。
  - ◆お住まいの町内、集落等の「**決められたごみステーション**」を利用してください。
- ※当日の天候・道路状況・ごみの量により収集時間は前後することがあります。

### ごみステーションはきれいに使いましょう

生ごみ

口元を  
2ヶ所  
しばる



水分を  
よく切る

- 水分の多いごみは、発酵が進み悪臭や害虫発生の原因となります。生ごみは水切りを十分に行い、口元を2ヶ所しばって密閉して出してください。

- カラスなどの散らかし被害にあわないように出してください。

**ごみステーションは町内・集落等の所有物**で地域のみなさんによって、維持管理されています。(市の所有物ではありません)。利用者で清掃し、いつも清潔にしておきましょう。

引越しなどで大量にごみが出た場合や、ごみステーションに出せない大きなごみは、直接ごみ処理場に持ち込むことができます。(詳しくはP15をご覧ください)

## 村上市指定ごみ袋等

### 村上市指定ごみ袋等



指定袋



中型ごみ用  
処理券

### 指定袋等の価格

区分	枚数	金額
大 80×65cm	20枚	700円
中 70×50cm	20枚	500円
小 55×40cm	20枚	300円
処理券	1枚	100円


### 指定ごみ袋・処理券 取扱店の目印

**村上市**  
ごみ指定袋等  
取扱所

## 中型ごみ用処理券



中型ごみ用処理券



指定袋に入らない場合、「**中型ごみ用処理券**」を貼ってごみステーションに出すことができます。

大きさ：80cm×50cm×40cm以内  
重さ：15kg以内

## 《ごみを出すときの注意点》

- 指定袋に入っていない「燃やすごみ」、「燃やさないごみ」や「正しく分別されていないごみ」は収集しません。(違反の内容はステッカーを貼ってお知らせします) 違反ごみは、出した方が速やかに回収してください。
- 他の町内、集落が管理するごみステーションには、絶対に出さないでください。
- 収集時間は交通事情や配車の関係などで変動しますので、必ず午前8時までに出してください。時間を守らず出されたごみは収集しません。
- 事業所(農業含む)のごみは、ごみステーションには出すことはできません。事業者自らが収集運搬許可業者に依頼し処分してください。

# 燃やすごみ

## 出し方

### 指定袋に入れるか処理券を貼って出してください



#### ごみ指定袋

指定袋の口はきちんと2ヶ所しばってください。




#### 中型ごみ用処理券

処理券(シール)は見えやすいところに貼ってください。

大きさ：80cm×50cm×40cm以内  
重さ：15kg以内

## 収集品目



生ごみ



皮革製品



衣類



容器包装以外の  
プラスチック製品



落ち葉  
枝木

### 主な収集品目の例

生ごみ・貝殻・骨・紙くず(資源物にならないもの)・皮革製品・ゴム類・衣類・布切れ・おむつ・プラスチック製品(容器包装、ペットボトル以外)・枝木・落ち葉 など

## 収集しない物

指定ごみ袋以外の袋で出されたごみ



規定の大きさを超えているごみ



## 分け方・出し方 ワンポイント

- ①生ごみは水をよく切り、おむつは汚物を取り除いてください。
- ②食用油は、不要な新聞紙や布切れなどに染み込ませるか凝固材などで固めて、燃やすごみに出してください。
- ③生ごみはできるだけ生ごみ処理機器で、各家庭で堆肥としてリサイクルするようご協力をお願いします。(生ごみ処理機補助制度について P31)

# ●燃やさないごみ

## ●出し方

### 指定袋に入れるか処理券を貼って出してください



#### ごみ指定袋

指定袋の口はきちんと2ヶ所しばってください。



#### 中型ごみ用処理券

処理券（シール）は見えやすいところに貼ってください。

大きさ：80cm×50cm×40cm以内  
重さ：15kg以内


## ●収集品目



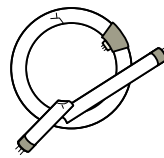
ガラス・コップ・茶碗・皿・陶磁器類




かさ



家電製品（家電リサイクル品を除く）



割れた蛍光管・電球



なべ類・やかん・包丁



一斗缶

### 主な収集品目の例

ガラス、コップ、割れたびん・茶碗、陶磁器・家電製品（家電リサイクル品、パソコンを除く）・かさ・なべ類・金属製のキャップ・一斗缶・ペンキ缶（中を使い切る）など

## ●収集しない物

指定ごみ袋以外の袋で出されたごみ



家電リサイクル品  
パソコン  
P18、19参照



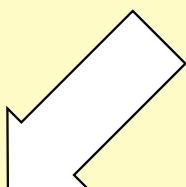
## 分け方・出し方 ワンポイント

- ①割れたガラスや陶磁器類などで、そのまま指定袋に入れると破れてしまう物は、古新聞などに包んで出してください。
- ②法律で定められたリサイクル品（家電、パソコン）は燃やさないごみには出せません。詳しくは、P18、P19を参照してください。
- ③燃やすごみと分別で迷ったときは、大部分の素材で判断してください。
- ④村上市では家電リサイクル品以外の家電製品について、回収ボックスによる拠点回収も行っています。詳しくは、P30をご覧ください。

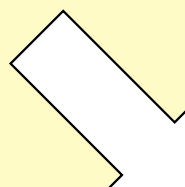
## この品物って… 燃やすごみ ??? 燃やさないごみ ???

「燃やすごみ」と「燃やさないごみ」の素材が混ざっている場合など、ごみの出し方で迷ったら、その品物の**大部分を占める素材**で判断してください。

《可燃性素材》



《不燃性素材》



### 燃やすごみ

生ごみ・紙くず

繊維製品

皮革製品

ゴム製品

木製品

プラスチック製品

### 燃やさないごみ

金属くず

ガラス類

陶磁器類

## 分け方・出し方 Q & A

**Q** ふとんや毛布を捨てる時はどうすればいいの？

**A** ごみステーションに出す場合、座布団ぐらいの大きさに切って出してください。タオルケットやシーツなどで指定袋に入るものは切らなくても構いません。なお、ごみ処理場にふとんを自分で持ち込む場合は、切らなくても構いません。

**Q** 金具のついたカバンなどは、金具を取らなければいけないの？

**A** 簡単に取れるものは取り外して分別してください。簡単に取れないようなら無理に取り外さなくて構いません。

**Q** 在宅治療で使った注射器などはどうすればいいの？

**A** 注射器など感染症のおそれがある医療系廃棄物は、市では収集していません。処方された医療機関に返却するなどして処分してください。ただし、点滴パックなど感染症のおそれのないものは燃やすごみに出してください。

**Q** 使い捨てライターなどは何ごみ？

**A** 必ずガスを使い切って、燃やすごみに出してください。ガスが残っていると、ごみ収集車が爆発炎上するおそれがあります。

**Q** アルミ箔、保冷剤、乾燥剤、使い捨てカイロは何ごみ？


**A** 燃やすごみになります。

# 缶 類

## 出し方



①軽く水ですすいでください。



②アルミ缶とスチール缶の分別は不要です。


③ごみステーションにある専用のコンテナに入れてください。村上地区は、透明または半透明の袋に入れて出してください。袋の口はしっかり縛ってください。

## 収集品目

### 主な収集品目の例



飲料の缶



菓子などの缶



スプレー缶



缶詰

## 収集しない物



ペンキの缶




一斗缶



オイル缶

「燃やさないごみ」に出してください

## スプレー缶の出し方



必ず使いきり、中を空にしてから出してください。(ごみ収集車が爆発炎上するおそれがあります)

スプレー缶に穴を開けるときは、危なくないように注意してください。

## 分け方・出し方 Q&A

**Q** 缶詰のフタはどうしたらいいの？

**A** 缶詰のフタは、中へ折り込んでください。パツ缶タイプのフタは缶の中に入れて一緒に出してください。

**Q** 汚れている缶はどうしたらいいの？

**A** 塗料の缶、エンジンオイルが入っていた缶など汚れが付着しているものは、リサイクルできませんので「燃やさないごみ」に出してください。

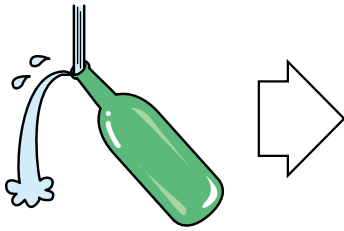
**Q** スプレー缶は穴を開けなければいけないの？

**A** 完全に使い切り中が空のスプレー缶は穴を開ける必要はありません。中身が残っている缶は、必ず使い切り中を空にして（穴を開ける場合は火気厳禁）から出してください。



# ●びん類

## ●出し方



①フタを取り、軽く水ですすいでください。

②ごみステーションにある専用のコンテナに入れてください。村上地区は、透明または半透明の袋に入れて出してください。袋の口はしっかり縛ってください。

### お願い



繰り返し使える（リターナブルびん）、ビール瓶、一升瓶、牛乳瓶などは、販売店にお返しください。

## ●収集品目


### 主な収集品目の例



ジュース類のびん



酒類のびん



ジャムのびん



調味料のびん



化粧品のびん

## ●収集しない物



薬品のびん



ガラス食器  
・せともの



耐熱ガラス



ほ乳びん



蛍光灯・蛍光管

「燃やさないごみ」へ

「有害ごみ」へ

## 分け方・出し方 Q&A

**Q** 割れたびんや汚れたびんはどうしたらいいの？


**A** 割れたびんはリサイクルに適さないので、燃やさないごみに出してください。また、マニキュアや塗料など、簡単に汚れが取れないびんもリサイクルに適さないので燃やさないごみに出してください。

**Q** ほ乳びんは、なぜ収集しないの？

**A** ほ乳びんや耐熱製のガラス製品は、普通のガラス瓶と成分が異なり、リサイクルに適さないので燃やさないごみに出してください。

# ●ペットボトル

## ●出し方



④ごみステーションにあるネットに入れてください。村上地区は透明又は半透明の袋に入れて出してください。

※キャップ、ラベルは「プラスチック製容器包装」に出してください。

## ●収集品目



このマークが付いているものが対象です

清涼飲料、酒類、しょうゆ、みりんなどのボトル



## ●収集しない物



材質はペットボトルと同じでも、「ペット」マークが付いていない物

「プラスチック製容器包装」へ

## 分け方・出し方 Q&A

**Q** ペットボトルとして収集するものはどんなもの？

**A** PET（ペット）樹脂で作られ、商品の中身が清涼飲料・果汁飲料・酒類・乳飲料等の飲料と特定調味料のボトルです。これらには、ペットマークが付いています。食用油脂を含むもの（食用油、オイル成分を含むドレッシング）や香辛料の強いもの（ソース、焼肉のたれ）、非食品用途品（洗剤、シャンプー、化粧品、医薬品等）のペットボトル（ペットマークが付いていないもの）はプラスチック製容器包装に出してください。

**Q** ペットボトルはつぶして出すの？

**A** つぶしても、つぶさなくてもどちらでも結構です。（キャップとラベルは取ってプラスチック製容器包装に出してください）

**Q** ペットボトルは軽く水洗いするだけでいいの？

**A** 軽く水洗いして、乾かしてから出してください。タバコなどの異物が入っているものや薬品入れに使用した物、工作で使用したものはリサイクルできませんので燃やすごみに出してください。

**Q** ペットボトルを開栓すると口元に残るキャップの一部は取らなくちゃだめ？


**A** 取らなくても結構です。

## ●紙 類

ビニールひもではなく、必ず紙ひもでしばってください。

### ●新 聞

出し方



紙ひもで十字にしばって  
出してください。


お願い



チラシは取り除いて、  
「雑誌・雑紙」に出し  
てください。

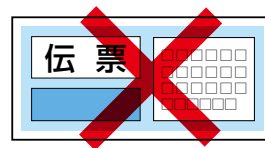
### ●ダンボール

出し方



折りたたんで紙ひもで十字に  
しばって出してください。

お願い

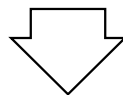


宅配伝票は、はが  
してください。

- ・ダンボールは、横から見ると波状に  
なっているものをいいます。
- ・金具、ガムテープなどは取ってくだ  
さい。

### ●紙類として収集しないもの

①シュレッダーごみ	②ティッシュペーパー	③汚れた紙
④圧着はがき	⑤油紙	⑥感熱紙
⑦防水加工紙	⑧カーボン紙	⑨臭いのついた紙
⑩プラスチック、アルミ 箔などを張り合わせた 紙	⑪金・銀などの金属が箔 押しされた紙	⑫写真・インクジェット 写真プリント紙



「燃やすごみ」へ

## ● 雑誌・雑紙（ざつがみ）

### 出し方



紙ひもで十字にしばって出してください。

- ・小さな紙は、雑誌などに挟んで出してください。
- ・紙箱はたたんでください。
- ・ビニール袋に入れたり、ガムテープでまとめたりしないでください。
- ・シュレッダーごみは、燃やすごみに出してください。
- ・個人情報を含むものは、出さないでください。

### 主な収集品目




雑誌



書籍



カタログ



紙箱



チラシ



包装紙

封筒・メモ用紙・カレンダー・パンフレット・会議資料・ノート・トイレットペーパーの芯・紙製の手提げ袋などの紙類が対象となります。

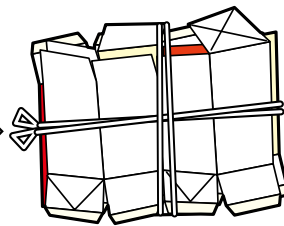
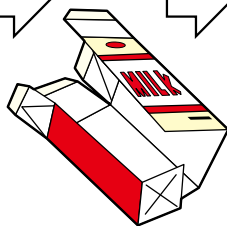
## ● 紙パック

※雑がみの日に出してください。

### 出し方



軽く水ですすいでください。



切り開いて紙ひもで十字にしばって出してください。

### お願い



酒パックなど、アルミコーティングされている物は、燃やすごみに出してください。

## 「紙くず」も大切な資源です!!

「雑誌・雑紙（ざつがみ）」は、新聞、ダンボール、紙パック以外の全ての紙類を出すことができます。お菓子の箱や封筒、紙くずなどを、つつい「燃やすごみ」に出していませんか？「紙類はすべて大切な資源です!!」


めんどうがらずに、正しく分別して紙類のリサイクル率向上にご協力ください。

# ●プラスチック製容器包装

## ●出し方


### プラスチック製容器包装とは

下の識別マークが付いています。このマークを目印に分別してください。





このマークが付いているものが対象です

### 出し方



①容器の中身は使い切り、空にしてください。

②汚れている物はふき取るか洗ってください。



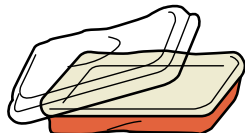
③ポリ袋などの透明、半透明の袋に入れて出してください。

## ●収集品目

### 主な収集品目の例




卵パック



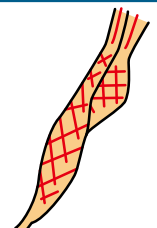
持ち帰り弁当箱



シャンプーなどの容器



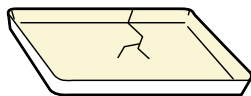
カップめんなどの容器



みかんなどのネット



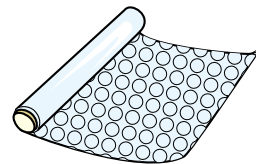
菓子袋



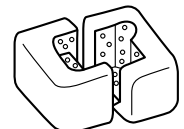
食品トレイ



キャップ



気泡緩衝材




家電製品などの緩衝材

## ●収集しない物

### 燃やすごみに出してください

#### 容器包装でないもの



おもちゃ



バケツ・洗面器



ビデオテープ  
CD・DVD



プラスチック製  
容器

#### 汚れていてリサイクルできないもの



- ・マヨネーズ、ケチャップの容器
- ・わさび、からし、歯磨き粉などのチューブ
- ・レトルトカレーの袋 など

軽くすすいでも汚れがとれない物

## 《プラスチック製容器包装》

**Q** 「プラスチック製容器包装」ってどんなもの？

**A** 商品の容器や包装に使われていたもので、商品（中身）が消費又は、分離された際に不要になるプラスチックのことで、プラマークを目印に分別してください。商品そのものは対象外です。

**Q** 汚れている物はどの程度洗えばいいの？

**A** 汚れている物は、軽く水で洗うか、いらぬ紙などでふき取ってください。簡単に汚れが取れないもの（マヨネーズ・ケチャップの容器、わさび・からし・歯磨き粉のチューブ、レトルトカレーの袋など）は、リサイクルに適さないため燃やすごみに出してください。

**Q** お惣菜のパックや洗剤のボトルのようにシールが張られているものは、はがさないでいいの？

**A** シールは、はがす必要はありません。プラマークが付いているものは、プラスチック以外の素材が含まれていても差し支えありません。簡単に取れるものは、はがしていただくとうまくいきます。

**Q** 在宅治療で使った、注射器や点滴セットのチューブなどはプラの日に出せますか？

**A** 注射器など感染症のおそれがある医療系廃棄物は、市では収集していません。処分された医療機関に返却するなどして処分してください。ただし、点滴パックなど感染症のおそれのないものは燃やすごみに出してください。

**Q** 発泡トレイはプラの日に出していいの？

**A** プラの日に出してください。  
また、食品トレイを店頭回収しているスーパーなどがありますので、そちらに出していただくとうまくリサイクルができます。

**Q** 魚箱など大きな発泡スチロールはどうやって出せばいいの？

**A** 袋に入らない大きなものは、ひもでしばって出すことができます（収集ネットにいらしていただく地区もあります）。

**Q** 飲食店などから出るプラもごみステーションに出していいの？

**A** 事業活動に伴うごみは、事業者の責任で処理しなければなりません。したがって、事業者がごみステーションにプラを出すことはできませんので、従来どおり産業廃棄物として自己処理してください。  
ただし、従業員が飲食した弁当箱、お菓子の袋など家庭からでるごみと同様のものはプラとしてごみステーションで収集します。

**Q** プラはどんな袋に入れて出せばいいの？

**A** ポリ袋などの透明、半透明の袋に入れて出してください。  
村上市ごみ指定袋には入れないでください。

# ●有害ごみ

## ●出し方

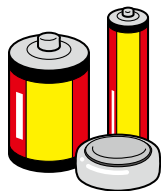
### 有害ごみとは

水銀を含んだ物を焼却すると有害物質が発生し、健康被害の危険性があることから、有害ごみとして収集します。

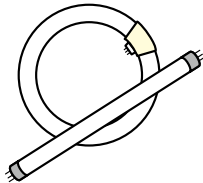
### 出し方

ごみステーションにある回収容器に入れてください。村上地区は、透明または半透明の袋に入れて出してください。袋の口はしっかり縛ってください。

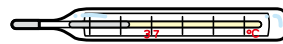
## ●収集品目



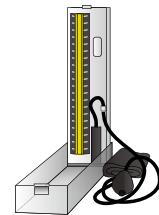
乾電池・  
ボタン電池



蛍光灯（直管とリング管のみ）・蛍光管



水銀体温計



水銀血圧計

## ●収集しない物



充電式電池

家電販売店のリサイクルボックスへ



白熱球・LED 電球  
ハロゲン・グロー



電子体温計



割れた蛍光灯・  
蛍光管

「燃やさないごみ」へ

## 分け方・出し方 Q & A

**Q** 割れた蛍光灯・蛍光管はどうしたらいいの？

**A** 古新聞などに包んで、燃やさないごみの日に出してください。

**Q** 有害ごみはいつ、どこに出したらいいの？

**A** 2ヶ月に1回程度収集します。収集日はごみ収集カレンダーで確認してください。

**Q** 充電式電池はどうしたらいいの？

**A** 家電販売店のリサイクルボックスへ出してください。

**Q** 水銀を使用していない乾電池はどうすればいいの？

**A** 日本製の乾電池は水銀が使用されていませんが、一部の輸入乾電池やボタン電池には水銀が使用されています。市では収集後の処理工程が同じため区別せず収集します。

# ●ごみ処理場（エコパークむらかみ）へ直接持ち込む場合

## ◆直接搬入の仕方

引越しや大掃除などで大量にごみが出た場合や、ごみステーションに出せない大きいごみなどは、ごみ処理場に直接持ち込むことができます。

①「燃やすごみ」と「燃やさないごみ」に分けて降ろせるように、車両に積み込んでごみ処理場に持ち込んでください。

②受付で車両の計量をし、受付を済ませてください。係員の指示により処理場に進入し、ごみを降ろしてください。

③再度、はかりで計量し、料金を支払ってください。（持ち込んだ日に、現金でお支払いください）

■ごみ収集車などが頻繁に出入りするので安全確保に十分ご注意ください。

■自分で運ぶことができない場合は、収集運搬許可業者に処理を依頼してください。なお、許可のない業者が個人に頼まれてごみを収集運搬すると法律で罰せられます。

## 料 金

■10kgまで60円  
（10kgを超えた場合、10kgごとに60円を加算します。）

※村上市ごみ指定袋には入れないで、持ち込んでください。

### ■ごみ処理場（エコパークむらかみ）

所在地：村上市檜原1147番地

電 話：0254-60-2430

### ■受付時間

◎月曜日～土曜日及び祝日

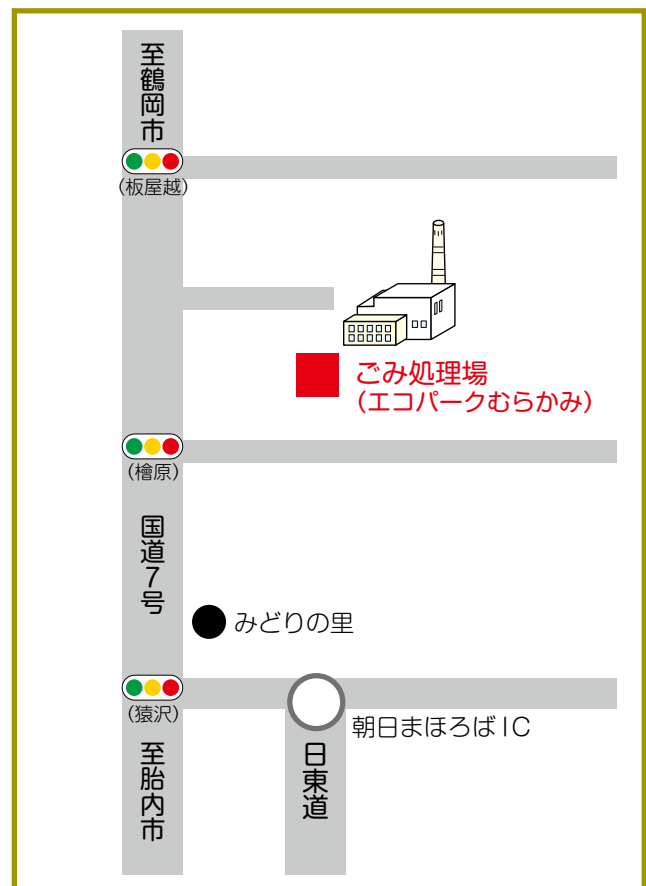
午前8時30分～午後4時00分

※日曜日及び12月31日～1月3日は受付していません。

### ■その他

不明な点は、ごみ処理場へお問い合わせください。





## ごみ処理場位置図 （エコパークむらかみ）


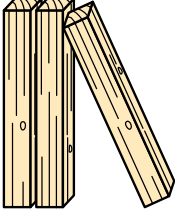

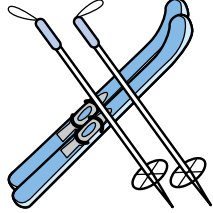


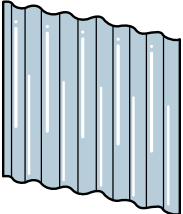


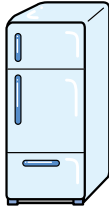


## ◆ごみ処理場に持ち込めるもの（主な品目の例）

「燃やすごみ」、「燃やさないごみ」のほか、大きくてステーションに出せない下図に示すようなごみを受け入れます。

ふとん類	自転車	タンス・家具類	スプリングマット
			
切らないでそのまま持ち込むことができます。	原動機付自転車(バイク)は持ち込めません。	木製・スチール製のどちらも持ち込むことができます。	スプリングとマットに分けて、持ち込んでください。 ※カッターなどでマットは裁断できます。

枝木	木材	じゅうたん	スキー・スノーボード
			
直径20cm、長さ2m以内に切ってください。	事業活動に伴うもの（建築業が出すもの）は、持ち込めません。	切らないでそのまま持ち込むことができます。	切らないでそのまま持ち込むことができます。

波とたん・雨どい	エレクトーン	電化製品	家電リサイクル品
			
1m以内に切ってください。1日に持ち込めるのは10枚（本）まで。	ピアノは持ち込めません。	乾電池は取り外してください。	家電リサイクル料（P18）が必要です。

## 出し方 **Q** & **A**

**Q** ごみ処理場で受け入れるごみはどんなもの？

**A** 「燃やすごみ」、「燃やさないごみ」を受け入れます。また、ごみステーションでは、80×50×40cmにごみの大きさを制限していますが、ごみ処理場では大きいものもそのまま受け入れます。（例：布団類は切らないままでも受け入れます。）

なお、木材については個人所有の小屋等の建築廃材は持ち込めますが、枝木と同じ大きさに切ってください。1日に持ち込める量は、軽トラック1台程度とさせていただきます。

**Q** 雑誌や缶類などの資源ごみも持ち込めるの？

**A** ごみ処理場では資源ごみ（P7～14）は受け入れていませんので、各地区の収集カレンダーに従い資源ごみの日に出してください。

# ●処理困難物

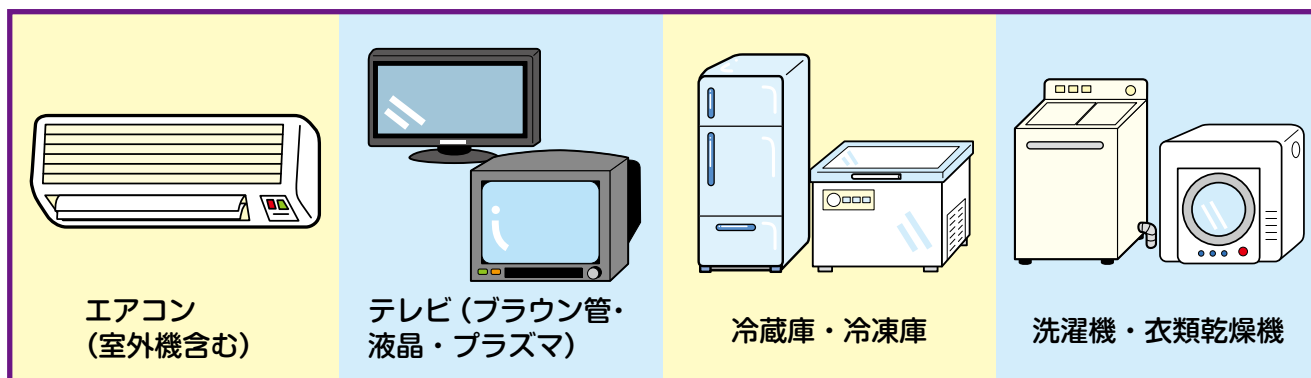
処理困難物とは市で収集できない、また、ごみ処理場で受入れできないものです。おおむね次のとおりです。

タイヤ	ホイール	バイク	農機具・農業資材
			
石油・廃油・オイル	ガスボンベ	ドラム缶	ピアノ
			
バッテリー・充電電池	消火器	感染性医療廃棄物	劇薬・農薬
			
石・砂利・土・砂	ブロック・セメント・瓦・石膏ボード	耐火金庫	動物の死体
			

- 処理困難物は、市では収集しませんので販売店等に処理方法を相談してください。
- 感染性医療廃棄物は、処方された医療機関に処理方法を相談してください。
- 詳しくは、市ホームページをご覧ください。

## ◆家電リサイクル品

- 「家電リサイクル法」により、次の4品目はメーカーが回収し再資源化します。



### ●販売店に引き取りを依頼してください

家電リサイクル法では、不用になったエアコン、テレビ、冷蔵庫・冷凍庫、洗濯機・衣類乾燥機の4品目を廃棄する場合、販売店は「消費者からの引取りと家電メーカーへの引渡し」、家電メーカーは「引取りとリサイクル(再商品化等)」といった役割をそれぞれが分担し、リサイクルを推進することが義務づけられています。また、消費者は「リサイクル料金を負担する」ことが義務づけられています。

### ●ごみ処理場に持ち込む

ごみ処理場に直接持ち込み、品目に応じた処理手数料(リサイクル料金)をお支払いください。

エアコン	4,000円
テレビ	3,200円
冷蔵庫	5,000円
冷凍庫	6,000円
洗濯機	2,500円
衣類乾燥機	2,500円

- 村上市ごみ処理場  
住所：村上市檜原1147番地  
電話：0254-60-2430

### ●収集運搬許可業者に依頼する

買い替えしない場合や自分で運ぶことができない場合などは、収集運搬許可業者(P20)に依頼することもできます。(料金は事前にご確認ください)

### ●指定引き取り場所へ持ち込む

事前に郵便局でリサイクル料金を支払い、家電リサイクル券を受け取って、次の引き取り場所へ持ち込んでください。

- 神田商店  
住所：新発田市曾根字上谷内622  
電話：0254-28-7730
- 日本通運(株)中条営業所  
住所：胎内市長橋字川ナシ86-6  
電話：0254-43-3181

◆リサイクル料金は、品目、メーカーごとに異なりますのでご確認ください。

「家電リサイクル券センター」  
電話：0120-319640  
受付時間：午前9時～午後6時  
(日、祝休)

## ◆家庭用パソコンリサイクル

- 「資源有効利用促進法」により、パソコンはメーカー等が回収し再資源化しますので、ごみ処理場では受入れできません。

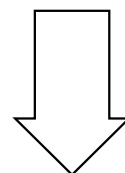
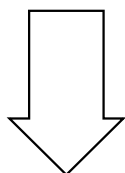
リサイクルの対象となる品目	リサイクルの対象とならない品目
<ul style="list-style-type: none"><li>●デスクトップパソコン本体</li><li>●ノートブックパソコン</li><li>●CRTディスプレイ</li><li>●CRT一体型パソコン</li><li>●液晶ディスプレイ</li><li>●液晶ディスプレイ一体型パソコン</li></ul> <p>※マウス、キーボードなどの購入したときの標準装備品を含む</p>	<p>プリンター・スキャナー・ワープロ・PDA・ワークステーションサーバー・ゲーム機・取扱説明書・マニュアル・CD-ROMなどの記録メディア</p>

## ●使用済パソコンをリサイクル手順



PCリサイクルマーク

パソコンに「PCリサイクルマーク」がついているかご確認ください



### マークが付いている場合

#### 回収リサイクル料金はかかりません

- 1 パソコンメーカーにリサイクルの申し込みをします。ほとんどのメーカーではインターネットからの申し込みが可能です。
- 2 メーカーから「エコゆうパック伝票」が届きます。
- 3 パソコンを梱包し「エコゆうパック伝票」を貼付してメーカーに郵送してください。

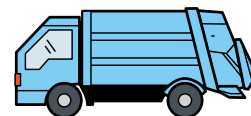
### マークが付いていない場合

#### 回収リサイクル料金が必要です

- 1 パソコンメーカーにリサイクルの申し込みをします。ほとんどのメーカーではインターネットからの申し込みが可能です。
- 2 メーカーから送られてくる振込用紙で料金を払います。
- 3 メーカーから「エコゆうパック伝票」が届きます。
- 4 パソコンを梱包し「エコゆうパック伝票」を貼付してメーカーに郵送してください。

## ◆ごみ収集運搬許可業者

- 一般廃棄物や粗大ごみなどの収集運搬処分は次の許可業者に依頼してください。



地区名	業社名	所在地	電話番号
村上地区	高坂運送 株式会社	八日市12-46	56-6211
	株式会社 高建	里本庄43-3	60-1300
	株式会社 日本アクシィーズ	村上字佐野4908	52-4520
	北越運送 株式会社	山屋1093	60-1302
	有限会社 北部衛生社	七湊1817	52-3562
	株式会社 ヤマノイ	山辺里301	53-0165
荒川地区	荒川衛生解体 有限会社	長政186-125	62-3830
	株式会社 公衛社	坂町1761-11	62-5121
	株式会社 山富	長政16-2	62-2236
神林地区	株式会社 日本アクシィーズ	村上字佐野4908	52-4520
	有限会社 北部衛生社	七湊1817	52-3562
朝日地区	有限会社 公衛社	関口729	73-1025
	株式会社 ヤマノイ	山辺里301	53-0165
山北地区	有限会社 山北衛生社	下大蔵102-6	77-3164
	株式会社 日本アクシィーズ	村上字佐野4908	52-4520

- 許可業者はお住まいの地区ごとに決まっています。
- 事前に料金などを確認してください。
- 家庭からでるごみの運搬、処分を委託したい場合は、「ごみ収集運搬許可業者」に依頼してください。  
※本人である場合を除き、許可業者でない者が一般廃棄物を収集運搬処分すると法律で罰せられます。

## 品目別ごみ分別一覧表（50音順）

ごみの名前(品名)	分別区分	ごみステーションに出す方法・ワンポイント	
ア	アイスピック	燃やさないごみ いらぬ紙等で包んで出す	
	アイロン	燃やさないごみ	
	アイロン台	燃やさないごみ	
	空き缶（アルミ・スチール）	缶類 中を水ですすいで出す	
	アコーディオンカーテン	燃やすごみ	
	あぜシート	収集できない物 販売店に引き取ってもらう	
	油（食用）	燃やすごみ 固化処理するか布や新聞紙に含ませる	
	油容器（缶）	燃やさないごみ 油は使いきる	
	油容器（びん）	びん類 中を水ですすいで出す	
	油容器（プラ製）	プラスチック製容器包装 中を水ですすいで出す	
	雨どい（金属製）	燃やさないごみ	
	雨どい（プラ製）	燃やすごみ	
	編み機	燃やさないごみ	
	網戸（枠含む）	燃やさないごみ	
	アルバム	燃やすごみ	
	アルミサッシ	燃やさないごみ	
	アルミ箔	燃やすごみ	
	アンテナ（テレビ用）	燃やさないごみ	
	イ	石・砂利・土・砂	収集できない物 販売店等にご相談ください
		衣装ケース（紙製・木製・プラスチック製）	燃やすごみ
イス（木製）		燃やすごみ 金属製は「燃やさないごみ」	
一斗缶		燃やさないごみ 中を空にして出す	
一輪車（乗用）		燃やさないごみ	
一輪車（運搬用）		燃やさないごみ	
一升びん		収集できない物 販売店に引き取ってもらう（リターナブルびん）	
鋳物		燃やさないごみ	
医療系廃棄物		収集できない物 かかりつけの医療機関に返却する	

ごみの名前(品名)	分別区分	ごみステーションに出す方法・ワンポイント
イ	衣類	燃やすごみ
	衣類乾燥機	収集できない物 家電リサイクル対象品（P18参照）
	入れ歯	燃やすごみ
	インクカートリッジ	燃やすごみ 販売店等の回収ボックスもご利用ください
	インクリボン	燃やすごみ
	ウ	植木鉢（プラスチック製）
薄縁（うすべり）		燃やすごみ 座布団位に切る
乳母車		燃やさないごみ
エ		エアコン
	ACアダプタ	燃やさないごみ
	MD（ケースを含む）	燃やすごみ
	MDプレーヤー	燃やさないごみ
	液晶テレビ	収集できない物 家電リサイクル対象品（P18参照）
	枝類（直径5センチ以内）	燃やすごみ
	LED電球	燃やさないごみ
	エレキギター	燃やさないごみ
	エレクトーン	燃やさないごみ
	延長コード（室内用）	燃やさないごみ 1m以内に切る
	塩ビ管	燃やすごみ
	えんぴつ	燃やすごみ
	鉛筆削り器（手動）	燃やさないごみ
	鉛筆削り器（電動）	燃やさないごみ
オ	オイル（エンジンオイル等）	収集できない物 販売店に引き取ってもらう
	オーブントースター	燃やさないごみ
	オープンレンジ	燃やさないごみ
	お玉（金属製）	燃やさないごみ 木製は「燃やすごみ」
	落ち葉	燃やすごみ

ごみステーションに出すことができるごみの大きさは80cm×50cm×40cm、重さが15kg以内です

## 品目別ごみ分別一覧表（50音順）

ごみの名前 (品名)		分別区分	ごみステーションに出す方法・ワンポイント
オ	おまる (ポータブルトイレを含む)	燃やすごみ	
	おむつ	燃やすごみ	汚物は取り除く
	おもちゃ	燃やすごみ	金属製は「燃やさないごみ」
	オルガン	燃やさないごみ	
	おろしがね	燃やさないごみ	プラ製は「燃やすごみ」
	温度計	燃やさないごみ	水銀を含んでいるものは「有害ごみ」
カ	カーテン	燃やすごみ	座布団位に切る
	カーテンレール (金属製)	燃やさないごみ	
	カーペット	燃やすごみ	座布団位に切る
	貝殻	燃やすごみ	
	懐中電灯	燃やさないごみ	
	カイロ (使い捨て)	燃やすごみ	
	鏡	燃やさないごみ	
	額縁	燃やすごみ	金属製は「燃やさないごみ」
	傘	燃やさないごみ	
	加湿器	燃やさないごみ	
	菓子等の缶	缶類	
	ガストーブ	燃やさないごみ	
	ガステーブル	燃やさないごみ	乾電池を抜いて出す
	ガスボンベ	収集できない物	販売店に引き取ってもらう
	ガスレンジ (ガスオープン)	燃やさないごみ	
	カセットコンロ	燃やさないごみ	カセットボンベ、乾電池は抜いて出す
	カセットテープ	燃やすごみ	
	カセットデッキ	燃やさないごみ	
	カセットボンベ (卓上)	缶類	中を使い切る
	カップめんの外装用フィルム	プラスチック製容器包装	
	カップめんのかやくとスープの袋	プラスチック製容器包装	汚れている物は「燃やすごみ」

ごみの名前 (品名)		分別区分	ごみステーションに出す方法・ワンポイント	
カ	カップめん容器 (プラスチック製)	プラスチック製容器包装	汚れている物は「燃やすごみ」	
	かばん	燃やすごみ	金属製は「燃やさないごみ」	
	紙コップ	燃やすごみ		
	かみそり (刃を含む)	燃やすごみ	いらぬ紙等で包んで出す	
	かみそり (電気)	燃やさないごみ		
	紙粘土	燃やすごみ		
	紙袋	雑誌・雑紙		
	カメラ (デジタル・フィルム)	燃やさないごみ		
	かや	燃やすごみ	座布団位に切る	
	火薬	収集できない物	販売店等にご相談ください	
	カラーボックス	燃やすごみ		
	ガラス	燃やさないごみ	いらぬ紙等で包んで出す	
	カレンダー	雑誌・雑紙	紙以外の部分は外して出す	
	瓦	収集できない物	販売店等にご相談ください	
	換気扇 (家庭用)	燃やさないごみ		
	乾燥剤	燃やすごみ		
	かんづめ缶	缶類	中を水ですすいで出す	
	乾電池	有害ごみ		
	感熱紙	燃やすごみ		
	キ	キーボード (楽器)	燃やさないごみ	
		キーボード (パソコン)	燃やさないごみ	
		ギター	燃やさないごみ	
		脚立	燃やさないごみ	
キャップ・ふた (金属製)		燃やさないごみ		
キャップ・ふた (プラ製)		プラスチック製容器包装		
急須		燃やさないごみ		

ごみステーションに出すことができるごみの大きさは80cm×50cm×40cm、重さが15kg以内です

## 品目別ごみ分別一覧表（50音順）

ごみの名前(品名)	分別区分	ごみステーションに出す方法・ワンポイント		
キ	給湯器（ガス）	燃やさないごみ		
	牛乳パック	紙パック		
	牛乳びん	収集できない物	販売店に返却する（リターナブルびん）	
	鏡台（ドレッサー）	燃やさないごみ		
	金庫	燃やさないごみ	耐火金庫は収集できません	
ク	空気清浄機	燃やさないごみ		
	クーラーボックス	燃やすごみ		
	釘	燃やさないごみ		
	草刈鎌	燃やさないごみ		
	草花	燃やすごみ		
	くし（櫛）	燃やすごみ		
	串（竹製）	燃やすごみ	金属製は「燃やさないごみ」	
	薬（錠剤・カプセル等）	燃やすごみ	家庭薬に限る	
	薬のびん	びん類	家庭薬に限る	
	薬の容器（プラ製）	プラスチック製容器包装	家庭薬に限る	
	靴	燃やすごみ		
	クッション（布製）	燃やすごみ		
	クレヨン	燃やすごみ		
	グローランプ	燃やさないごみ		
	ケ	蛍光灯・蛍光管	有害ごみ	割れた者は「燃やさないごみ」
		携帯電話機	燃やさないごみ	個人情報は削除してください
携帯型ゲーム機		燃やさないごみ	個人情報は削除してください	
ゲームソフト		燃やさないごみ		
劇薬（農薬・毒物）		収集できない物	販売店等にご相談ください	
化粧品びん		びん類	中を水ですすいで出す	
ケチャップ容器		プラスチック製容器包装	中が汚れている物は「燃やすごみ」	
血圧計（水銀）		有害ごみ		
血圧計（電子）		燃やさないごみ		
コ		広告・チラシ	雑誌・雑紙	

ごみの名前(品名)	分別区分	ごみステーションに出す方法・ワンポイント	
コ	コード（リール）	燃やさないごみ	コード部分は1m以内に切る
	ござ（花ござ）	燃やすごみ	座布団位に切る
	こたつ（電気・豆炭）	燃やさないごみ	
	こたつ板	燃やさないごみ	
	コップ（ガラス・金属製）	燃やさないごみ	プラ製は「燃やすごみ」
	コピー機（家庭用）	燃やさないごみ	
	コピー用紙	雑誌・雑紙	
	ゴム手袋	燃やすごみ	
	ゴムホース	燃やすごみ	1m以内に切る
	ゴムマット	燃やすごみ	
	米びつ（家庭用）	燃やさないごみ	
	米袋（紙製）	雑誌・雑紙	
	米袋（ビニール製）	プラスチック製容器包装	
	ゴルフセット（バッグ・クラブ）	燃やさないごみ	
	ゴルフボール	燃やすごみ	
	コンクリートブロック	収集できない物	販売店等にご相談ください
	コンタクトレンズ	燃やすごみ	
	コンパクト（化粧品）	燃やすごみ	
	コンポスト容器	燃やすごみ	
サ	座椅子	燃やさないごみ	
	サイドボード	燃やすごみ	
	酒びん（一升びん）	収集できない物	販売店に引き取ってもらう（リターナブルびん）
	酒びん（一升びん以外）	びん類	中を水ですすいで出す
	酒パック	燃やすごみ	識別マークによる
	酒容器（ペットボトル）	ペットボトル	
	座卓	燃やすごみ	
	雑誌	雑誌・雑紙	
	サッシ戸	燃やさないごみ	

ごみステーションに出すことが出来るごみの大きさは80cm×50cm×40cm、重さが15kg以内です



## 品目別ごみ分別一覧表（50音順）

ごみの名前 (品名)	分別区分	ごみステーションに出す方法・ワンポイント
サ	殺虫剤のびん	燃やさないごみ 農薬や劇薬が入っていたびんはリサイクルできません
	座布団	燃やすごみ
	皿	燃やさないごみ
	ざる類 (竹・プラ製)	燃やすごみ 金属製は「燃やさないごみ」
	サングラス (プラ製)	燃やすごみ ガラス製は「燃やさないごみ」
	サンダル	燃やすごみ
	三輪車	燃やさないごみ
	シ	シーツ
CD (ケースを含む)		燃やすごみ
CD プレーヤー・レコーダー		燃やさないごみ
磁石		燃やさないごみ
下着類		燃やすごみ
七輪 (しちりん)		燃やさないごみ
シップ葉		燃やすごみ
自転車		燃やさないごみ
自転車空気入れ		燃やさないごみ
シャープペンシル		燃やすごみ
写真		燃やすごみ
ジャッキ (油圧)		収集できない物 販売店等にご相談ください
シャベル		燃やさないごみ
シャンプー容器		プラスチック製 容器包装
週刊誌		雑誌・雑紙
ジューサー (ミキサー)		燃やさないごみ
ジュース容器 (ペットボトル)		ペットボトル 中を水ですすいで出す
ジュース容器 (紙製)		紙パック
ジュース容器 (アルミ・スチール)		缶類 中を水ですすいで出す
ジュース容器 (びん)		びん類 中を水ですすいで出す

ごみの名前 (品名)	分別区分	ごみステーションに出す方法・ワンポイント	
シ	ジュータン (絨毯)	燃やすごみ 座布団位に切る	
	充電器 (携帯電話・ゲーム等)	燃やさないごみ	
	充電式乾電池	収集できない物 家電販売店のリサイクルBOXへ	
	シュレッダー紙	燃やすごみ	
	消火器	収集できない物 販売店等にご相談ください	
	浄水器	燃やさないごみ	
	定規 (プラ・木製)	燃やすごみ 金属製は「燃やさないごみ」	
	焼酎容器 (ペットボトル)	ペットボトル 中を水ですすいで出す	
	焼酎容器 (紙製)	燃やすごみ	
	焼酎容器 (びん)	びん類 中を水ですすいで出す	
	消毒用噴霧器	燃やさないごみ	
	照明器具	燃やさないごみ 電球、蛍光灯は外す	
	しょうゆ (ペットボトル)	ペットボトル 中を水ですすいで出す	
	しょうゆ (一升びん)	収集できない物 販売店に引き取ってもらう (リターナブルびん)	
	しょうゆ (一升びん以外)	びん類 中を水ですすいで出す	
	しょうゆさし (ガラス製)	燃やさないごみ	
	ジョウロ (プラ製)	燃やすごみ 金属製は「燃やさないごみ」	
	除湿機	燃やさないごみ	
	除湿剤	燃やすごみ	
	食器 (プラ製・木製)	燃やすごみ 金属・ガラス・陶製は「燃やさないごみ」	
	食器洗い・乾燥機	燃やさないごみ	
	食器棚 (木製)	燃やすごみ 金属製は「燃やさないごみ」	
	人工芝	燃やすごみ	
	新聞紙	新聞	
	ス	水槽 (ガラス製)	燃やさないごみ プラ製は「燃やすごみ」
		水筒 (プラ製)	燃やすごみ 金属製は「燃やさないごみ」
		炊飯器	燃やさないごみ

ごみステーションに出すことができるごみの大きさは80cm×50cm×40cm、重さが15kg以内です

## 品目別ごみ分別一覧表（50音順）

ごみの名前（品名）		分別区分	ごみステーションに出す方法・ワンポイント
ス	姿見	燃やさないごみ	
	スキー板・ストック	燃やさないごみ	
	スキーウェア	燃やすごみ	
	スキー靴	燃やすごみ	
	スコップ	燃やさないごみ	
	硯（すずり）	燃やさないごみ	
	すだれ	燃やすごみ	
	スチール整理棚	燃やさないごみ	
	スチール机	燃やさないごみ	
	ステレオ	燃やさないごみ	
	ストーブ（石油、ガス、電気）	燃やさないごみ	乾電池、油を抜いて出す
	ストッキング	燃やすごみ	
	スノーダンプ	燃やさないごみ	
	スピーカー	燃やさないごみ	
	スプーン	燃やさないごみ	プラ製は「燃やすごみ」
	スプリングベッドマット	燃やさないごみ	スプリングは外す
	スプレー缶	缶類	中を使い切る
	スベリ台（幼児用）	燃やさないごみ	プラ製は燃やすごみ
	スポンジ	燃やすごみ	
	ズボンプレスナー	燃やさないごみ	
スリッパ	燃やすごみ		
セ	精米機（家庭用）	燃やさないごみ	
	生理用品	燃やすごみ	
	石油（灯油・ガソリン等）	収集できない物	販売店等にご相談ください
	石油ストーブ（芯出し式・反射式）	燃やさないごみ	乾電池、油を抜いて出す
	石油ポンプ（プラ製）	燃やすごみ	油を抜いて出す
	石膏ボード	収集できない物	販売店等にご相談ください
	セメント	収集できない物	販売店等にご相談ください

ごみの名前（品名）		分別区分	ごみステーションに出す方法・ワンポイント	
セ	洗濯機	収集できない物	家電リサイクル対象品目（P18参照）	
	洗濯ばさみ	燃やすごみ	金属製は「燃やさないごみ」	
	剪定くず	燃やすごみ		
	剪定ばさみ	燃やさないごみ		
	扇風機	燃やさないごみ		
	洗面器（プラ製）	燃やすごみ	金属製は「燃やさないごみ」	
	ソ	掃除機	燃やさないごみ	
掃除機の紙パック		燃やすごみ		
ソースの容器		プラスチック製容器包装	中が汚れている物は「燃やすごみ」	
ソファ		燃やさないごみ	スプリングは外す	
ソファベッド		燃やさないごみ	スプリングは外す	
ソフトボール		燃やすごみ		
そり（子供用玩具）（プラ製）		燃やすごみ		
タ		体温計（水銀）	有害ごみ	
		体温計（電子）	燃やさないごみ	
		体重計	燃やさないごみ	
	タイヤ（ホイール）	収集できない物	販売店等にご相談ください	
	タオルケット	燃やすごみ		
	卓上コンロ	燃やさないごみ		
	畳	燃やすごみ		
	卓球台（家庭用）	燃やさないごみ		
	脱臭剤	燃やすごみ		
	タッパー（台所用品）	燃やすごみ	金属製は「燃やさないごみ」	
	たばこの吸殻	燃やすごみ		
	卵パック（プラ製）	プラスチック製容器包装	紙製は「雑誌・雑紙」	
	樽（木・プラ製）	燃やすごみ		
	たわし類	燃やすごみ	金属製は「燃やさないごみ」	
	タンス	燃やすごみ	金属製は「燃やさないごみ」	

ごみステーションに出すことが出来るごみの大きさは80cm×50cm×40cm、重さが15kg以内です

## 品目別ごみ分別一覧表（50音順）

ごみの名前 (品名)		分別区分	ごみステーションに出す方法・ワンポイント
タ	断熱材	収集できない物	販売店等にご相談ください
チ	チェーン	燃やさないごみ	
	地球儀（学習用）	燃やさないごみ	
	チャイルドシート	燃やさないごみ	
	着火ライター	燃やすごみ	ガスは使い切る
	茶器（金属・陶製）	燃やさないごみ	
	ちわん	燃やさないごみ	プラスチック製は「燃やすごみ」
	注射器（治療に使用した注射針）	収集できない物	かかりつけの医療機関に返却する
	チューブ類（マヨネーズ、ケチャップ、わさび、からし、歯磨き粉）	プラスチック製容器包装	中が汚れている物は「燃やすごみ」
	調味料等の容器（紙製）	燃やすごみ	
	調味料等の容器（びん）	びん類	中を水ですすいで出す
	調味料等の容器（プラ製）	プラスチック製容器包装	中を水ですすいで出す
	ツ	使い捨てカイロ	燃やすごみ
使い捨てライター		燃やすごみ	ガスは使い切る
机（学習机）		燃やさないごみ	木製は「燃やすごみ」
漬物石		収集できない物	販売店等にご相談ください
積み木（木製）		燃やすごみ	
釣り竿（カーボン・竹製）		燃やすごみ	
テ		ディスプレイ（パソコン用）	収集できない物
	ティッシュペーパー	燃やすごみ	
	DVD（ケースを含む）	燃やすごみ	
	DVDプレーヤー・レコーダー	燃やさないごみ	
	テーブル	燃やさないごみ	木製は「燃やすごみ」
	手袋	燃やすごみ	

ごみの名前 (品名)		分別区分	ごみステーションに出す方法・ワンポイント	
テ	テレビ	収集できない物	家電リサイクル対象品（P18参照）	
	テレビゲーム機	燃やさないごみ		
	テレビ台（木製）	燃やすごみ	金属製は「燃やさないごみ」	
	電気あんか	燃やさないごみ		
	電気カーペット	燃やさないごみ	カーペット部分は座布団団位に切り、「燃やすごみ」	
	電気ストーブ	燃やさないごみ		
	電気毛布	燃やさないごみ	毛布部分は座布団団位に切り、「燃やすごみ」	
	電球（白熱灯）	燃やさないごみ		
	電子ピアノ	燃やさないごみ		
	電子レンジ	燃やさないごみ		
	天体望遠鏡	燃やさないごみ		
	電卓	燃やさないごみ		
	テント（レジャー用）	燃やすごみ	金属部分（「燃やさないごみ」）をはずし、座布団団位に切る	
	電動マッサージ機（いす式）	収集できない物	販売店等にご相談ください	
	電話機	燃やさないごみ		
	電話帳	雑誌・雑紙	電話会社引き取る場合もあります	
	ト	陶器類	燃やさないごみ	
		動物の死体	収集できない物	
		動物のふん	燃やすごみ	
		トースター	燃やさないごみ	
時計		燃やさないごみ		
土鍋（どなべ）		燃やさないごみ		
ドライヤー		燃やさないごみ		
ドラム缶		収集できない物	販売店等にご相談ください	
塗料		収集できない物	販売店等にご相談ください	
トレイ（プラ製）		プラスチック製容器包装		

ごみステーションに出すことが出来るごみの大きさは80cm×50cm×40cm、重さが15kg以内です

## 品目別ごみ分別一覧表（50音順）

ごみの名前（品名）		分別区分	ごみステーションに出す方法・ワンポイント
ト	ドレッシング容器（びん）	びん類	中を水ですすいで出す
	ドレッシング容器（プラ製）	プラスチック製容器包装	中を水ですすいで出す
ナ	ナイフ類	燃やさないごみ	いらぬ紙等で包んで出す
	流し台（ステンレス含む）	燃やさないごみ	
	長靴	燃やすごみ	
	納豆の容器	プラスチック製容器包装	汚れのひどいものは「燃やすごみ」
	鍋	燃やさないごみ	
	波トタン（金属・ポリカ製）	燃やさないごみ	塩ビは「燃やすごみ」
	縄	燃やすごみ	
	ニ	二段ベッド	燃やすごみ
人形ケース（ガラス製）		燃やさないごみ	
ヌ	ぬいぐるみ	燃やすごみ	
ネ	ネット（果物を包む物）	プラスチック製容器包装	
	寝袋	燃やすごみ	座布団位に切る
	ねんど（工作用）	燃やすごみ	
ノ	農業機具	収集できない物	販売店等にご相談ください
	農業用資材	収集できない物	販売店等にご相談ください
	農薬	収集できない物	販売店等にご相談ください
	農薬のびん	燃やさないごみ	「びん類」では出せません
ハ	バイク	収集できない物	販売店等にご相談ください
	パイプベッド	燃やさないごみ	
	廃油（食用を除く）	収集できない物	販売店等にご相談ください
	はかり	燃やさないごみ	
	バケツ（プラ製）	燃やすごみ	金属製は「燃やさないごみ」
	箒（はし）	燃やすごみ	金属製は「燃やさないごみ」

ごみの名前（品名）		分別区分	ごみステーションに出す方法・ワンポイント	
ハ	はしご（木製）	燃やすごみ	金属製は「燃やさないごみ」	
	パソコン	収集できない物	パソコンリサイクル対象品（P19参照）	
	バッテリー	収集できない物	販売店等にご相談ください	
	バット（野球用）（金属製）	燃やさないごみ	木製は「燃やすごみ」	
	発泡スチロール（商品の梱包材）	プラスチック製容器包装		
	花ござ	燃やすごみ	座布団位に切る	
	花火（使用したもの）	燃やすごみ	水に浸して出す	
	パネルヒーター（オイル）	燃やさないごみ		
	歯ブラシ	燃やすごみ	電動式は「燃やさないごみ」	
	歯磨きチューブ	プラスチック製容器包装	汚れのひどいものは「燃やすごみ」	
	針	燃やすごみ	いらぬ紙等で包んで出す	
	針金	燃やさないごみ		
	ハンガー（プラ製）	燃やすごみ	金属製は「燃やさないごみ」	
	ヒ	ピアノ	収集できない物	販売店等にご相談ください
		ビー玉	燃やさないごみ	
		ビーチパラソル	燃やさないごみ	布部分は「燃やすごみ」
ビールケース		収集できない物	販売店で引き取っています	
ビールびん		収集できない物	販売店で引き取っています	
ビデオカメラ		燃やさないごみ		
ビデオテープ		燃やすごみ		
ビデオデッキ		燃やさないごみ		
ビニール合羽		燃やすごみ		
ビニールホース		燃やすごみ	1m以内に切る	
肥料袋（家庭菜園用）	プラスチック製容器包装			
びんのキャップ（プラ製）	プラスチック製容器包装	金属製は「燃やさないごみ」		

ごみステーションに出すことができるごみの大きさは80cm×50cm×40cm、重さが15kg以内です

## 品目別ごみ分別一覧表 (50音順)

ごみの名前 (品名)	分別区分	ごみステーションに出す方法・ワンポイント
フ	ファンヒーター	燃やさないごみ
	フィルム (ネガ)	燃やすごみ
	フォーク (台所用品)	燃やさないごみ プラ製は「燃やすごみ」
	筆	燃やすごみ
	ふとん (汚れた物、化繊綿、羊毛等)	燃やすごみ 座布団位に切る
	ふとん (羽毛)	燃やすごみ 切らないで出す
	ふとん乾燥機	燃やさないごみ
	フライパン	燃やさないごみ
	ブラインド	燃やさないごみ
	プラズマテレビ	収集できない物 家電リサイクル対象品 (P18参照)
	プラモデル	燃やすごみ
	ブランコ (幼児用)	燃やさないごみ プラスチック製は「燃やすごみ」
	ブランター	燃やすごみ
	ぶりきのおもちゃ	燃やさないごみ
	プリンター	燃やさないごみ
	ブルーシート	燃やすごみ 座布団位に切る
	ブロック (コンクリート)	収集できない物 販売店等にご相談ください
	フロッピーディスク	燃やすごみ
	風呂ふた (木、プラスチック製)	燃やすごみ
	風呂マット	燃やすごみ
	文鎮	燃やさないごみ
ハ	ヘアースプレー	缶類 中を空にして出す
	ヘアブラシ	燃やすごみ
	ペット砂	燃やすごみ 「燃やせる」と表示のあるもの
	ペットフードの空箱 (紙製)	雑誌・雑紙
	ペットボトル	ペットボトル 中を水ですすいで出す
	ペットボトルのフィルムラベル	プラスチック製 容器包装
	ペットボトルのフタ	プラスチック製 容器包装
	ベビーカー	燃やさないごみ

ごみの名前 (品名)	分別区分	ごみステーションに出す方法・ワンポイント
ハ	ベビーベッド	燃やすごみ
	ベルト (ズボン用)	燃やすごみ
	ヘルメット	燃やすごみ
	ペンキの空き缶	燃やさないごみ 中を使い切る
	弁当の容器 (プラ・発泡製)	プラスチック製 容器包装 洗ってから出す
	弁当箱	燃やすごみ 金属製は「燃やさないごみ」
ホ	ほうき (シュロ製)	燃やすごみ
	帽子 (ぼうし)	燃やすごみ
	包丁	燃やさないごみ いらぬ紙等で包んで出す
	ボウル (台所用品) (金属製)	燃やさないごみ プラ製は「燃やすごみ」
	ホース (ビニール、ゴム)	燃やすごみ 1 m以内に切る
	ホースリール (プラ製)	燃やすごみ 金属製は「燃やさないごみ」
	ポータブルトイレ	燃やすごみ
	ボール (スポーツ用品)	燃やすごみ
	ボールペン	燃やすごみ
	ホーロー鍋	燃やさないごみ
	ボタン電池	有害ごみ
	ホチキス	燃やさないごみ
	ポット	燃やさないごみ
	ホットカーペット	燃やさないごみ カーペット部分は座布団位に切り、「燃やすごみ」
	ホットプレート	燃やさないごみ
	ポテトチップスの袋	プラスチック製 容器包装 汚れのひどいものは「燃やすごみ」
	哺乳びん (ガラス製)	燃やさないごみ
	ポリタンク	燃やすごみ 中を空にして出す
	ポリバケツ	燃やすごみ
	保冷剤	燃やすごみ
	本	雑誌・雑紙
	木棚 (スチール製)	燃やさないごみ 木製は「燃やすごみ」

ごみステーションに出すことができるごみの大きさは80cm×50cm×40cm、重さが15kg以内です

## 品目別ごみ分別一覧表（50音順）

ごみの名前 (品名)		分別区分	ごみステーションに出す方法・ワンポイント
マ	マウス (パソコン用)	燃やさないごみ	
	マグネット (磁石)	燃やさないごみ	
	まくら	燃やすごみ	
	マットレス	燃やすごみ	スプリングは外す
	まな板	燃やすごみ	
	豆炭あんか	燃やさないごみ	
	マヨネーズ容器	プラスチック製容器包装	汚れがひどい物は「燃やすごみ」
	万歩計	燃やさないごみ	
	ミシン	燃やさないごみ	
ム	むしめがね	燃やさないごみ	
メ	めがね	燃やさないごみ	
モ	毛布	燃やすごみ	座布団位に切る
	モップ (柄付モップ)	燃やすごみ	金属部分は「燃やさないごみ」
	物干し竿	燃やさないごみ	
	物干し台	燃やさないごみ	コンクリート部分は収集できません
ヤ	やかん	燃やさないごみ	
	野球グローブ	燃やすごみ	
ユ	油性ペン	燃やすごみ	
	湯たんぽ (金属製)	燃やさないごみ	プラ製は「燃やすごみ」
ラ	ライター (使い捨て)	燃やすごみ	ガスは使い切る
	ラジオ	燃やさないごみ	
	ラジカセ	燃やさないごみ	
	ラップ (食品用)	燃やすごみ	
	ランドセル	燃やすごみ	
リ	リモコン	燃やさないごみ	
ル	ルームランナー	燃やさないごみ	
レ	冷却まくら	燃やすごみ	
	冷蔵庫	収集できない物	家電リサイクル対象品 (P18参照)
	冷凍庫 (ホームフリーザー)	収集できない物	家電リサイクル対象品 (P18参照)
	レコード盤	燃やすごみ	

ごみの名前 (品名)		分別区分	ごみステーションに出す方法・ワンポイント
レ	レジャーシート	燃やすごみ	座布団位に切る
	レンガ	収集できない物	販売店等にご相談ください
ロ	ろうそく	燃やすごみ	
	ロープ (麻製)	燃やすごみ	1 m以内に切る
	ローラースケート	燃やさないごみ	
	ロッカー	燃やさないごみ	
ワ	ワープロ	燃やさないごみ	
	ワイパーゴム	燃やすごみ	
	輪ゴム	燃やすごみ	

ごみステーションに出すことが出来るごみの大きさは80cm×50cm×40cm、重さが15kg以内です

## ●使用済み小型家電のリサイクル

市では、金・銀・銅・レアメタルなどの有用な金属のリサイクルと、「燃やさないごみ」の減量化を推進するため、使用済み小型家電の回収を行っています。

### ○回収する小型家電の定義

電気・電池で動き回収ボックスに投入できる大きさのものです。(投入口：縦15cm × 横30cm) ※入らないものは、燃やさないごみに出してください。(P 5 参照)

ただし、以下の品目は出せません。

- ・電池（充電式を含む）、電球、蛍光灯（P14参照）
- ・事業者がごみとして出す使用済み小型家電



### ○回収する小型家電の例

携帯電話、PHS、パソコン、デジタルカメラ、ビデオカメラ、CD・MDプレイヤー、携帯音楽プレイヤー、ゲーム機、ICレコーダー、リモコン、ETC車載ユニット、カーナビ、電卓、電子手帳、電気かみそり、電話機、ACアダプター等のケーブル類 など

なお、これらはあくまで例であり、上記の定義に当てはまれば回収します。

### ○パソコンも出すことができます

薄型パソコン（モニターは除く）やノートパソコンなど、回収ボックスに入る大きさのものです。

ごみステーションに出すことや、ごみ処理場への持ち込みはできませんので、回収ボックスに入らないパソコンは、これまでどおりリサイクルしてください。(P19参照)



### ○回収ボックス設置場所

市役所本庁、各支所、連絡所、大型小売店ほか

## 分け方・出し方 Q&A

#### Q 携帯電話やパソコンの個人情報はどうすればいいの？

A 個人情報保護のため、携帯電話やパソコン等のデータは削除してから出してください。

#### Q 電池やバッテリーは入ったままでいいの？

A 電池やバッテリーは外して、回収ボックスには入れないでください。電池等は、それぞれの処理方法に従って出してください。

#### Q 回収ボックスに入らない小型家電はどうすればいいの？

A 「燃やさないごみ」として出してください。(パソコンはP19参照)

※ごみ処理場において、「燃やさないごみ」として出された中から、使用済み小型家電としてピックアップし、リサイクルするものもあります。

# ●各種助成・支援制度について

## ◆生ごみ処理機補助制度

各家庭から排出されるごみの減量化のため、生ごみ処理機等を購入される方に補助金を交付しています。

### ●生ごみ水切り密閉容器

生ごみを密閉し水切りができ、その水を抜くことができる容器。

購入金額の1/3  
上限額1,000円

### ●生ごみ堆肥化容器

微生物を利用して生ごみを堆肥化させる容器（いわゆるコンポスト）。

購入金額の1/3  
上限額3,000円

### ●生ごみ処理機器

電動または手動でごみをかくはん、発酵、分解または過熱して乾燥処理する機器。

購入金額の1/3  
上限額20,000円

※村上市内の販売店での購入に限ります

※補助金額は100円未満切捨て

※対象数量は、同一年度内に1世帯（団体）1基まで

## ◆ごみ処理手数料減免制度

### ●ごみ指定袋配布による減免制度

■次の対象者（世帯）には、ごみ指定袋の配布制度があります。

- ・生活保護世帯
- ・紙おむつ等購入費助成事業の対象者
- ・乳児（0歳児）を持つ親又は世帯主
- ・景観計画重点地区（旧武家町地区）で生垣のある世帯

■団体がボランティアで環境美化活動を行う場合。

### ●処理手数料による減免制度

■天災、火災その他特別の事情があると認めるとき。



## ごみの不法投棄は犯罪です

**注意**

みだりにごみを捨てた場合、5年以下の懲役、1千万円以下（法人の場合は1億円）の罰金に科せられる場合があります。

- 河川敷や海岸、人目に付きにくい林道などにごみが投棄されています。ごみの不法投棄は、地域の美観を損ねるだけでなく私たちの生活水を汚染するおそれもあります。
- ごみのポイ捨ては、不法投棄にあたる環境犯罪です。
- 土地、建物の所有者（管理者）は日頃から不法投棄されないよう、適正な管理に努めてください。

### 《不法投棄を見かけたら》

一人で不法投棄を注意することや、やめさせようとするのは危険です。不法投棄者を特定できる車両の特徴（車種、色、ナンバー）、時間、場所などを最寄りの警察か市役所まで通報してください。

## ごみの野外焼却は法律で禁止されています

**注意**

ごみを違法に焼却した場合、5年以下の懲役、1千万円以下（法人の場合は3億円）の罰金に科せられる場合があります。

- 野外での紙くず、草木、生ごみなどの焼却は法律で禁止されています。
- 基準を満たさない焼却炉でのごみの焼却は法律で禁止されています。
- 野外でごみを焼却すると、ダイオキシン類などの人体に有害な物質が発生したり、煙や悪臭、灰などによりご近所に迷惑をかけます。
- 家庭ごみは、正しく分別してごみステーションに出してください。

### 《焼却禁止の例外》

野焼きには、左義長などの風俗慣習上行われるものやたき火、キャンプファイヤーなどで軽微なものなどが一部に例外として認められています。しかし、これらについてもむやみに行ってよいというものではありませんので、周囲の迷惑とならないように注意してください。

# “ごみ減量”地球を守る 合言葉



## ごみに関する問い合わせ

### ●市役所担当課

村上市 環境課	三之町1番1号	電話 53-2111
荒川支所 地域振興課	山口444番地	電話 62-3103
神林支所 地域振興課	岩船駅前56番地	電話 66-6112
朝日支所 地域振興課	岩沢5611番地	電話 72-6885
山北支所 地域振興課	府屋232番地	電話 77-3112

### ●処理施設

村上市ごみ処理場 (エコパークむらかみ)	檜原1147番地	電話 60-2430
-------------------------	----------	------------

### ●産業廃棄物に関する問い合わせ

新発田地域振興局 健康福祉環境部 環境センター	新発田市豊町 3丁目3番2号	電話 (0254) 26-9047
-------------------------------	-------------------	----------------------

### ●「村上市のごみとリサイクル」ホームページ

<http://www.city.murakami.lg.jp/life/1/1/7/>