


# 缶 類

## 出し方



①軽く水ですすいでください。



②アルミ缶とスチール缶の分別は不要です。


③ごみステーションにある専用のコンテナに入れてください。村上地区は、透明または半透明の袋に入れて出してください。袋の口はしっかり縛ってください。

## 収集品目

### 主な収集品目の例



飲料の缶



菓子などの缶



スプレー缶



缶詰

## 収集しない物



ペンキの缶




一斗缶



オイル缶

「燃やさないごみ」に出してください

## スプレー缶の出し方



必ず使いきり、中を空にしてから出してください。(ごみ収集車が爆発炎上するおそれがあります)

スプレー缶に穴を開けるときは、危なくないように注意してください。

## 分け方・出し方 Q&A

**Q** 缶詰のフタはどうしたらいいの？

**A** 缶詰のフタは、中へ折り込んでください。パツ缶タイプのフタは缶の中に入れて一緒に出してください。

**Q** 汚れている缶はどうしたらいいの？

**A** 塗料の缶、エンジンオイルが入っていた缶など汚れが付着しているものは、リサイクルできませんので「燃やさないごみ」に出してください。

**Q** スプレー缶は穴を開けなければいけないの？

**A** 完全に使い切り中が空のスプレー缶は穴を開ける必要はありません。中身が残っている缶は、必ず使い切り中を空にして（穴を開ける場合は火気厳禁）から出してください。