


●紙 類

ビニールひもではなく、必ず紙ひもでしばってください。

●新 聞

出し方



紙ひもで十字にしばって
出してください。


お願い



チラシは取り除いて、
「雑誌・雑紙」に出し
てください。

●ダンボール

出し方



折りたたんで紙ひもで十字に
しばって出してください。

お願い

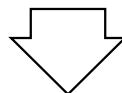


宅配伝票は、はが
してください。

- ・ダンボールは、横から見ると波状に
なっているものをいいます。
- ・金具、ガムテープなどは取ってくだ
さい。

●紙類として収集しないもの

| | | |
|--------------------------------|-----------------------|------------------------|
| ①シュレッダーごみ | ②ティッシュペーパー | ③汚れた紙 |
| ④圧着はがき | ⑤油紙 | ⑥感熱紙 |
| ⑦防水加工紙 | ⑧カーボン紙 | ⑨臭いのついた紙 |
| ⑩プラスチック、アルミ 箔などを張り合わせた 紙 | ⑪金・銀などの金属が箔 押しされた紙 | ⑫写真・インクジェット 写真プリント紙 |



「燃やすごみ」へ

● 雑誌・雑紙（ざつがみ）

出し方




紙ひもで十字にしばって出してください。

- ・小さな紙は、雑誌などに挟んで出してください。
- ・紙箱はたたんでください。
- ・ビニール袋に入れたり、ガムテープでまとめたりしないでください。
- ・シュレッターごみは、燃やすごみに出してください。
- ・個人情報を含むものは、出さないでください。

主な収集品目




雑誌



書籍



カタログ



紙箱



チラシ



包装紙

封筒・メモ用紙・カレンダー・パンフレット・会議資料・ノート・トイレットペーパーの芯・紙製の手提げ袋などの紙類が対象となります。

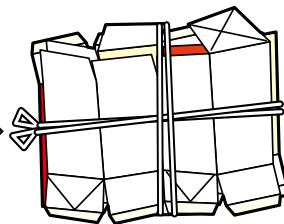

● 紙パック

※雑がみの日に出してください。

出し方




軽く水ですすいでください。



切り開いて紙ひもで十字にしばって出してください。

お願い



酒パックなど、アルミコーティングされている物は、燃やすごみに出してください。

「紙くず」も大切な資源です!!

「雑誌・雑紙（ざつがみ）」は、新聞、ダンボール、紙パック以外の全ての紙類を出すことができます。お菓子の箱や封筒、紙くずなどを、ついつい「燃やすごみ」に出していませんか？「紙類はすべて大切な資源です!!」

めんどうがらずに、正しく分別して紙類のリサイクル率向上にご協力ください。