

## 5. 農林漁業

### (1) 農業

#### ア) 農業経営体および農業従事者の推移

	2000	2005	2010	2015	2020
農業経営体(体)	4,288	4,026	2,699	2,215	1,653
基幹的農業従事者数(人)	3,059	2,441	2,995	2,345	1,711
農業従事者数(人)	15,145	10,468	7,941	5,778	3,944

出典：農林業センサス

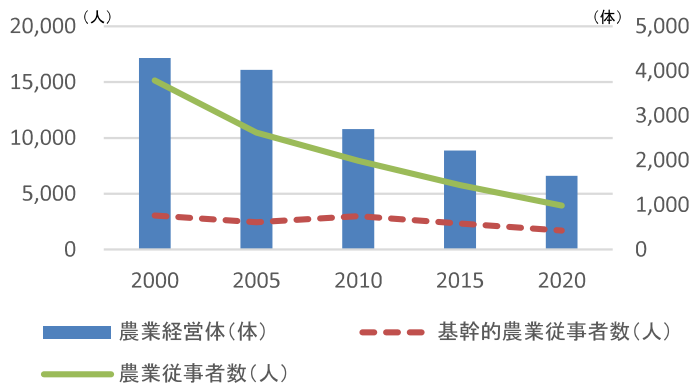


図. 5-1 農業経営体および農業従事者の推移

出典：農林業センサス

- 基幹的農業従事者数とは…15歳以上の世帯員のうち、ふだん仕事として主に自営農業に従事しているものをいう。
- 農業従事者数とは…15歳以上の世帯員のうち、調査期日前1年間に自営農業に従事した者をいう。

#### イ) 2020年農業経営体の内訳

単位：体

農事組合 法人	会社	各種団体	その他 法人	法人化してい ない団体	個人 経営体
13	55	3	2	23	1,557

出典：農林業センサス

#### ウ) 2020年農業個人経営体の内訳

単位：体



図. 5-2 2020年農業個人経営体の内訳

出典：農林業センサス

#### エ) 2020年経営耕地規模別農業経営体数

単位：体

30a 未満	30~100a	1~2ha	2~3ha	3~5ha	5~10 ha	10ha 以上
58	396	466	279	174	156	124

出典：農林業センサス

#### オ) 2020年農業産出額(推計)データ県内順位高位品目

単位：産出額(1,000万円)

区分	産出額計	ねぎ	きゅうり	小豆	柿	茶	豚	鶏卵
産出額	2,017	24	9	1	4	1	252	876
県内順位	3	2	3	2	3	1	2	1
全国順位	77	140	299	162	121	209	54	2

出典：令和2年市町村別農業産出額(推計)

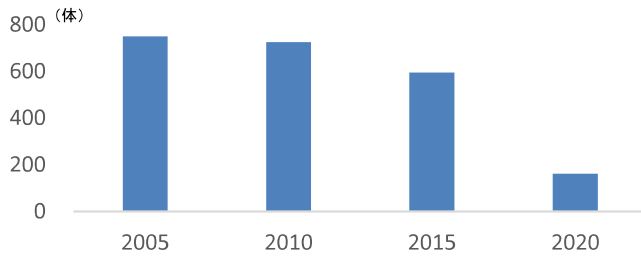
## (2) 林業

### ア) 経営耕地規模別林業経営体数

単位：体・ha

年	総数	0～3	3～5	5～10	10～30	30～100	100以上
2005	749	0	253	218	208	63	7
2010	725	11	206	187	215	78	28
2015	595	10	161	165	174	66	19
2020	161	10	19	24	61	32	15

出典：農林業センサス



- 林業経営体は年々減っていますが、2015年から2020年への急激な減少は、調査方法の変更が大きな原因です。

← 図.5-3 林業経営体の推移

出典：農林業センサス

### イ) 2020年経営形態別林業面積割合

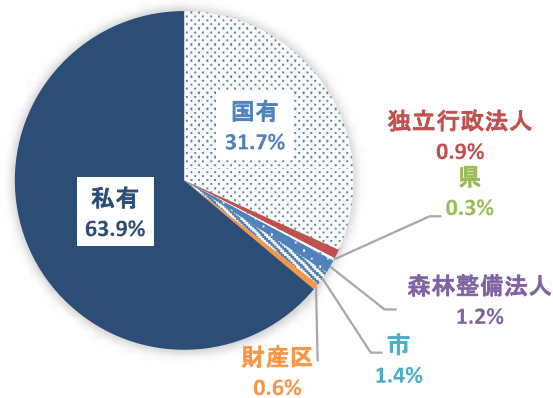


図.5-4 2020年経営形態別林業面積割合

出典：農林業センサス

### ウ) 2020年林産物生産量

単位：kg

	しいたけ		なめこ	えのきだけ	木炭	その他 山菜等
	乾燥	生				
生産量	6	16,101	1,209	190,420	5,600	27

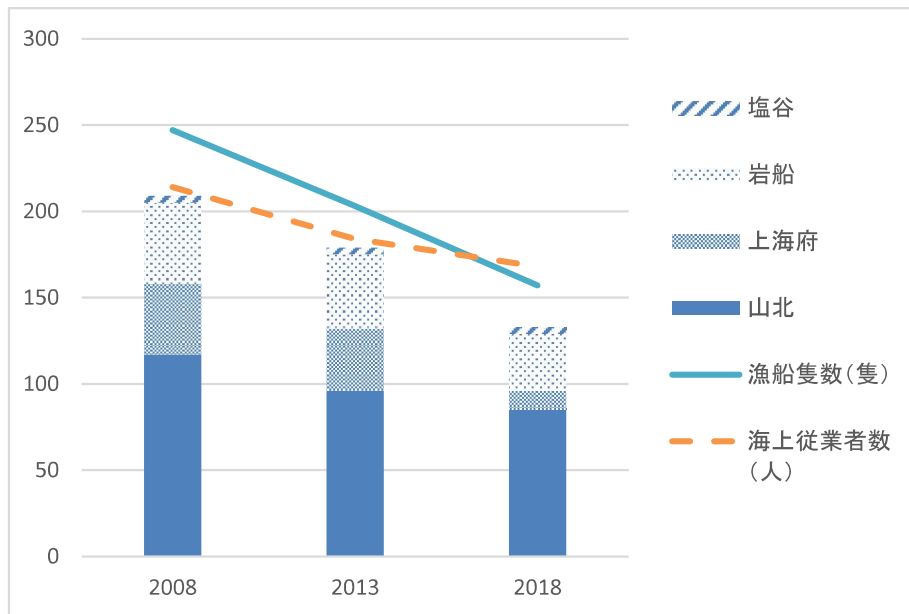
出典：農林業センサス

### (3) 漁業

#### ア) 漁業経営体、漁船および海上従事者の推移

年	漁業経営体(体)					漁船隻数 (隻)	海上従事 者数(人)
	合計	山北	上海府	岩船	塩谷		
2008	209	117	41	47	4	247	214
2013	179	96	36	43	4	203	184
2018	133	85	11	33	4	157	168

出典：漁業センサス



← 図. 5-5 漁業経営体、漁船および海上従事者の推移

出典：漁業センサス

#### イ) 三面川の鮭漁獲量

年	放流数(尾)	漁獲数(尾)	採卵数(粒)
2017	9,212,239	47,107	10,634,157
2018	9,242,119	33,461	10,003,399
2019	9,099,309	29,164	10,007,108
2020	9,108,172	27,989	10,042,625
2021	6,107,553	18,780	6,835,922

出典：三面川鮭産漁業協同組合