

障がいのある人を取り巻く現状

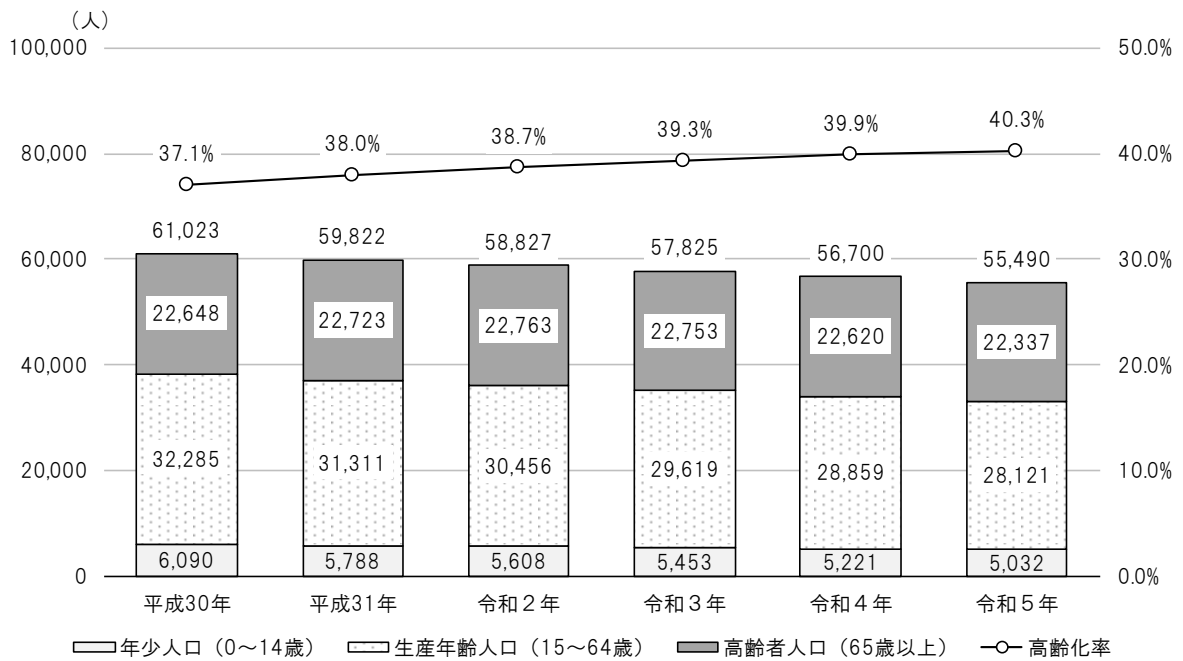
1 人口・世帯

(1) 人口の状況

本市の人口は、令和5年4月1日現在で55,490人です。平成30年以降、減少傾向で推移しており、平成30年から令和5年の5年間で5,533人減少しています。

年齢区分別にみると、高齢者人口（65歳以上）は令和2年まで増加傾向にありましたが、その後、減少に転じています。年少人口（0～14歳）及び生産年齢人口（15～64歳）は一貫して減少傾向で推移しています。

■ 年齢3区分別人口の推移

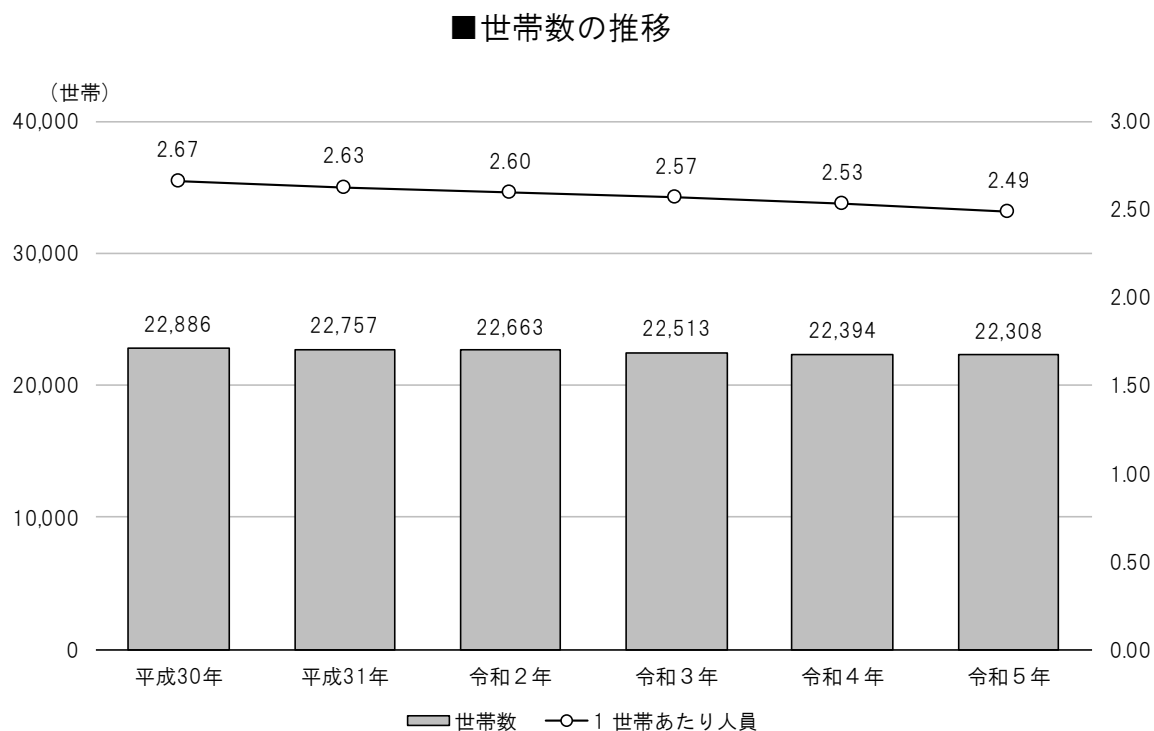


資料：住民基本台帳（各年4月1日現在）

(2) 世帯の状況

本市の世帯数は、令和5年4月1日現在で22,308世帯となっており、平成30年以降、一貫して減少傾向で推移しています。

1世帯あたり人員も減少傾向にあり、平成30年の2.67人から令和5年には2.49人となっています。



資料：住民基本台帳（各年4月1日現在）

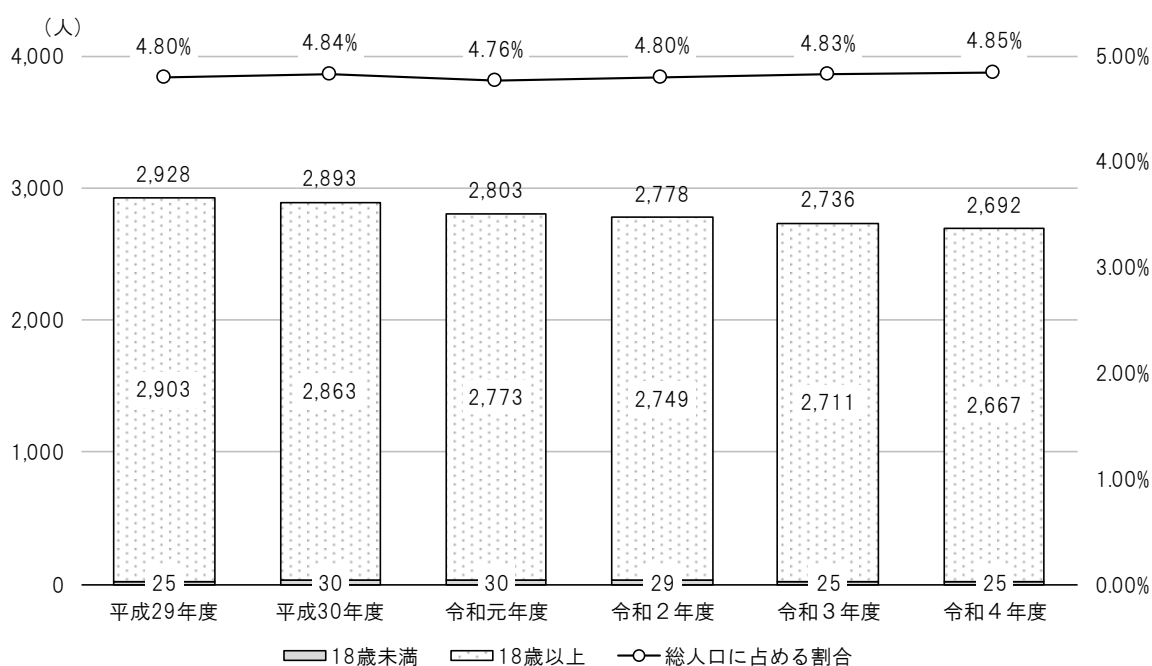
2 障害者手帳等の状況

(1) 身体障がい者（児）の状況

本市における身体障害者手帳所持者数は緩やかに減少していますが、総人口に占める割合は、4.8%前後でほぼ横ばいに推移しています。

等級別及び種類別では、それぞれ増減が異なる傾向で推移していますが、等級別では「1級」、種類別では「肢体不自由」が、一貫して最も多くなっています。

■ 身体障害者手帳所持者数の推移



(人)

等級別	平成29年度	平成30年度	令和元年度	令和2年度	令和3年度	令和4年度
1級	830	800	772	761	738	709
2級	444	437	424	423	416	409
3級	552	564	536	521	531	505
4級	654	646	640	653	654	661
5級	160	162	165	160	166	178
6級	288	284	266	260	231	230
合計	2,928	2,893	2,803	2,778	2,736	2,692

(人)

種類別	平成29年度	平成30年度	令和元年度	令和2年度	令和3年度	令和4年度
視覚障害	137	135	137	137	146	155
聴覚・平衡機能障害	359	348	331	336	320	322
音声・言語・そしゃく機能障害	33	37	36	38	38	41
肢体不自由	1,677	1,640	1,567	1,525	1,473	1,439
内部障害	722	733	732	742	759	735
合計	2,928	2,893	2,803	2,778	2,736	2,692

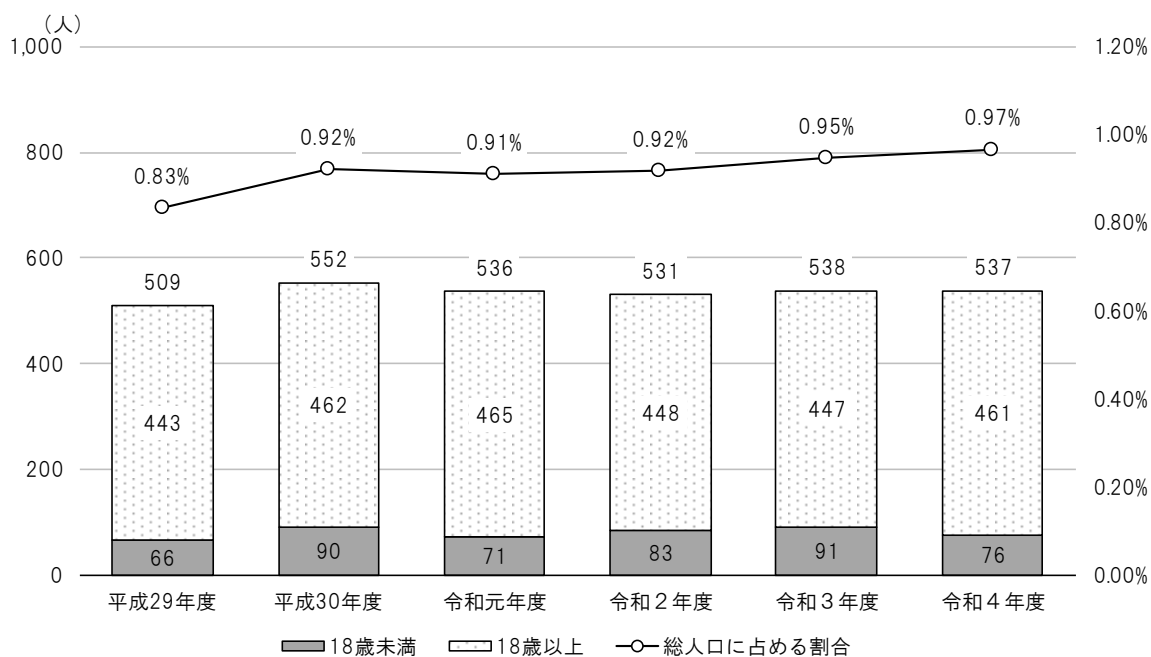
資料：市福祉課（各年度末現在）

(2) 知的障がい者（児）の状況

本市の療育手帳所持者数は、多少の増減をしながら、令和元年度以降は 530 人台で推移しています。総人口に占める割合は 0.8～0.9%台で推移しています。

等級別にみると、A（最重度・重度・中度かつ身体障害 1～3 級）所持者は 180～190 人台でほぼ横ばいに推移しており、B（中度・軽度）所持者は平成 30 年度以降、340～350 人台となっています。

■療育手帳所持者数の推移



等級別	平成29年度	平成30年度	令和元年度	令和2年度	令和3年度	令和4年度
A	189	194	190	186	181	181
B	320	358	346	345	357	356
合計	509	552	536	531	538	537

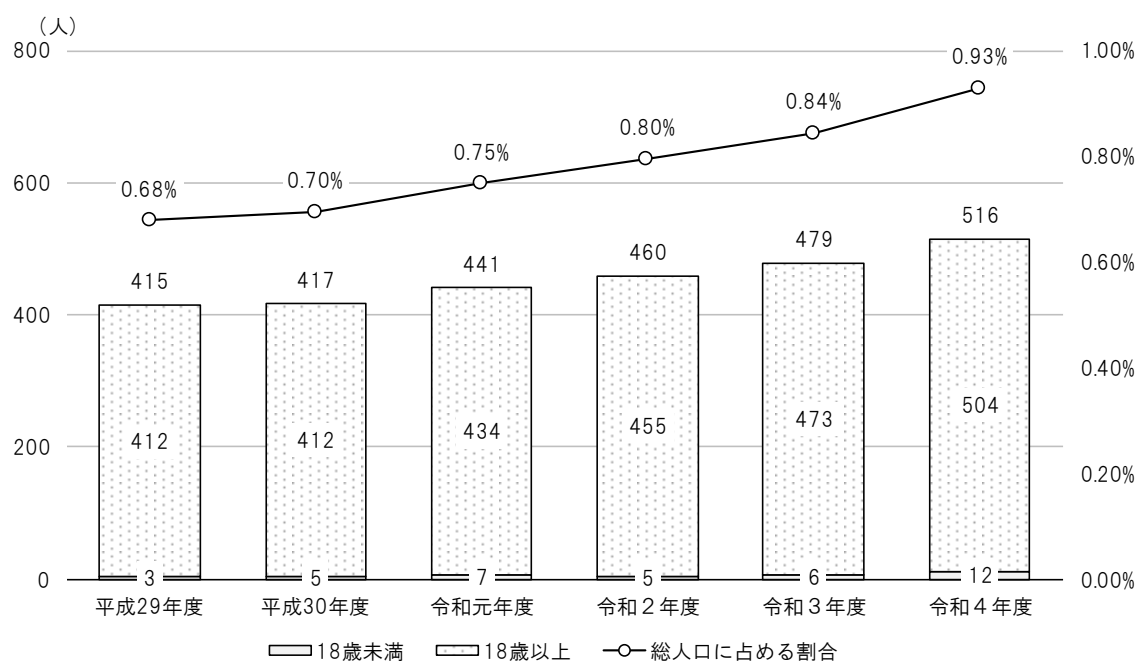
資料：市福祉課（各年度末現在）

(3) 精神障がい者（児）の状況

本市の精神障害者保健福祉手帳所持者数は、増加傾向で推移しています。したがって、総人口に占める割合も平成29年度の0.68%から令和4年度は0.93%へ0.25ポイント上昇しています。

等級別では、「2級」が全体の約8割を占め、かつ、令和4年度は前年度よりも40人の大幅な増加（389人→429人）となっています。

■精神障害者保健福祉手帳所持者数の推移



(人)

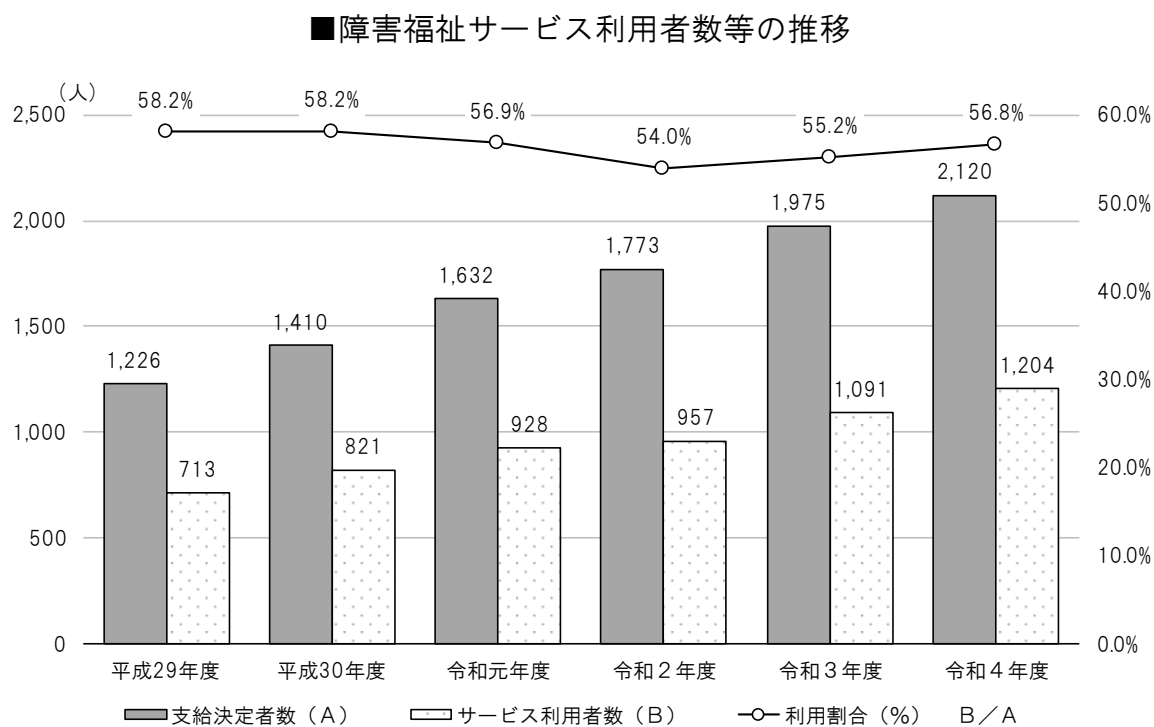
等級別	平成29年度	平成30年度	令和元年度	令和2年度	令和3年度	令和4年度
1級	52	49	53	51	49	47
2級	336	334	356	376	389	429
3級	27	34	32	33	41	40
合計	415	417	441	460	479	516

資料：市福祉課（各年度末現在）

3 障害福祉サービス利用者数等の推移

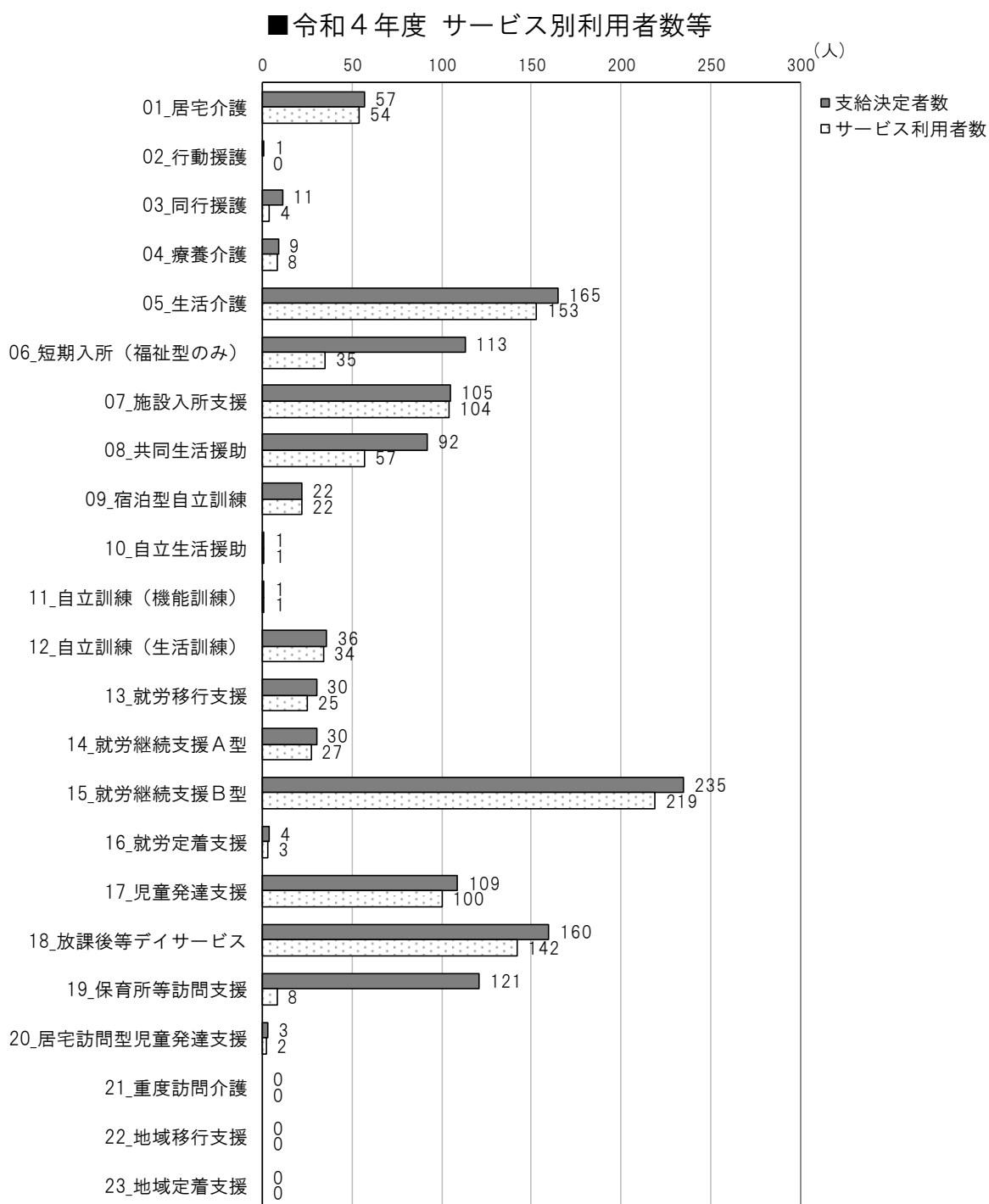
本市の障害福祉サービスについて、支給決定者数、サービス利用者数ともに顕著な増加傾向で推移しています。

支給決定者数に対するサービス利用者数（利用割合）は、概ね 55%前後でほぼ横ばいに推移しています。



資料：市福祉課（各年度末現在）

サービス別にみると、令和4年度のサービス利用者数は「就労継続支援B型」が219人で最も多く、次いで「生活介護」が153人となっています。

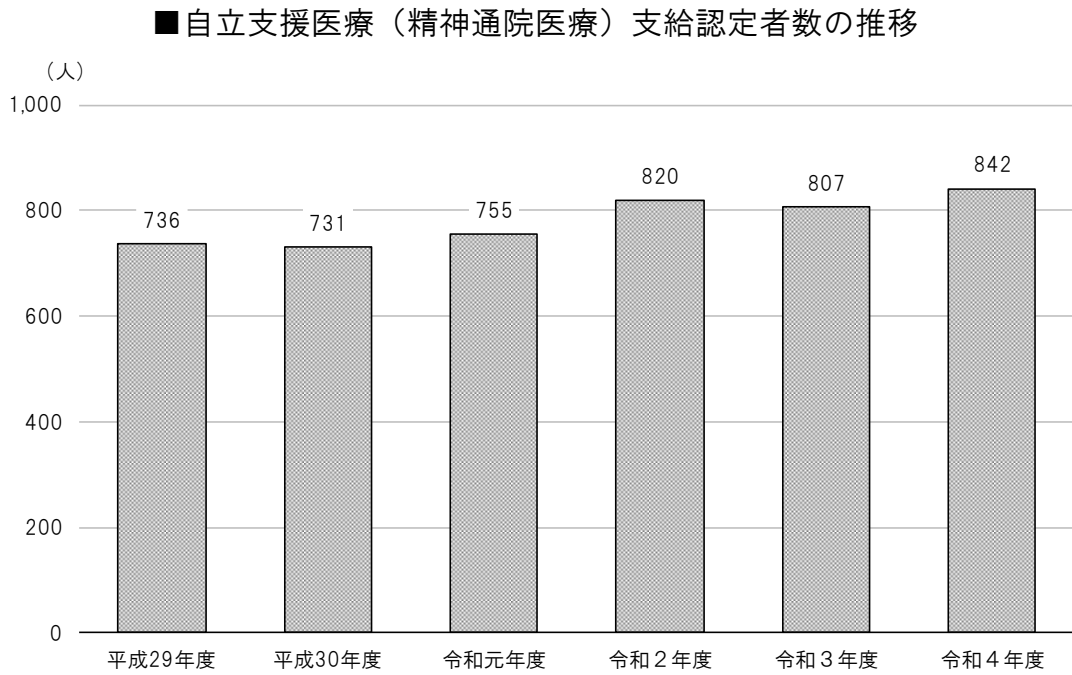


資料：市福祉課（各年度末現在）

※サービスの利用に必要な計画相談支援の支給決定者数は545人、児童の相談支援の支給決定者数は270人となっています。

4 自立支援医療（精神通院医療）支給認定者数の推移

本市の自立支援医療（精神通院医療）支給認定者数は、平成30年度及び令和3年度に若干減少しているものの、概ね増加傾向で推移しており、令和4年度には842人となっています。



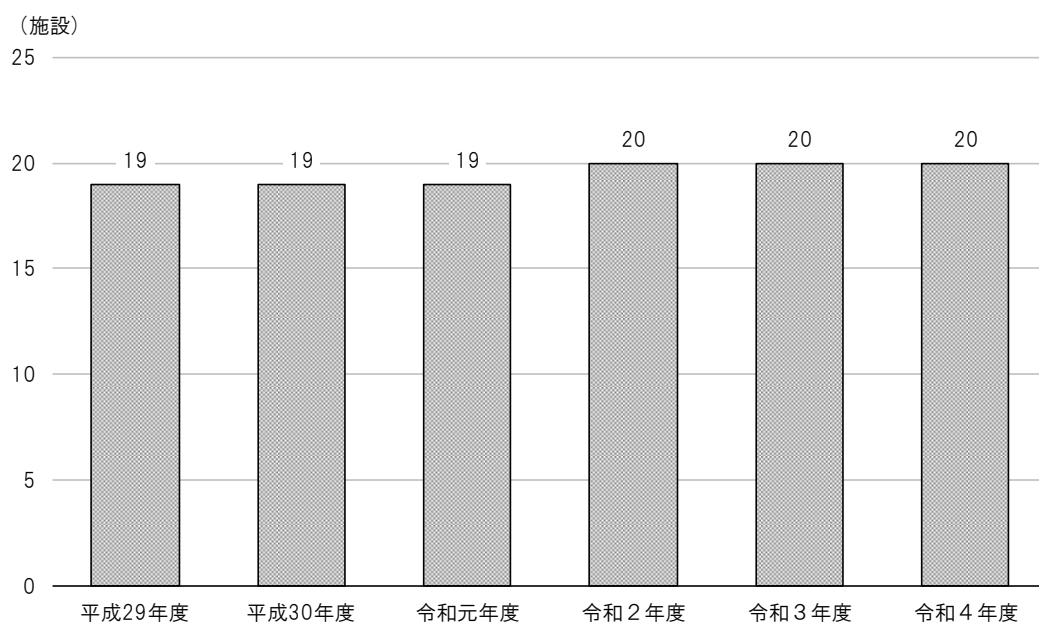
資料：市福祉課（各年度末現在）

5 障がい児の教育・保育の状況

(1) 障害児保育施設数の推移

本市では、拠点となる障害児保育施設としては、保育所1施設となりますが、発達に課題のある児童は市内全施設で受け入れています。総数は、令和元年度までは19施設、令和2年度以降は20施設となっています。

■障害児保育施設数の推移



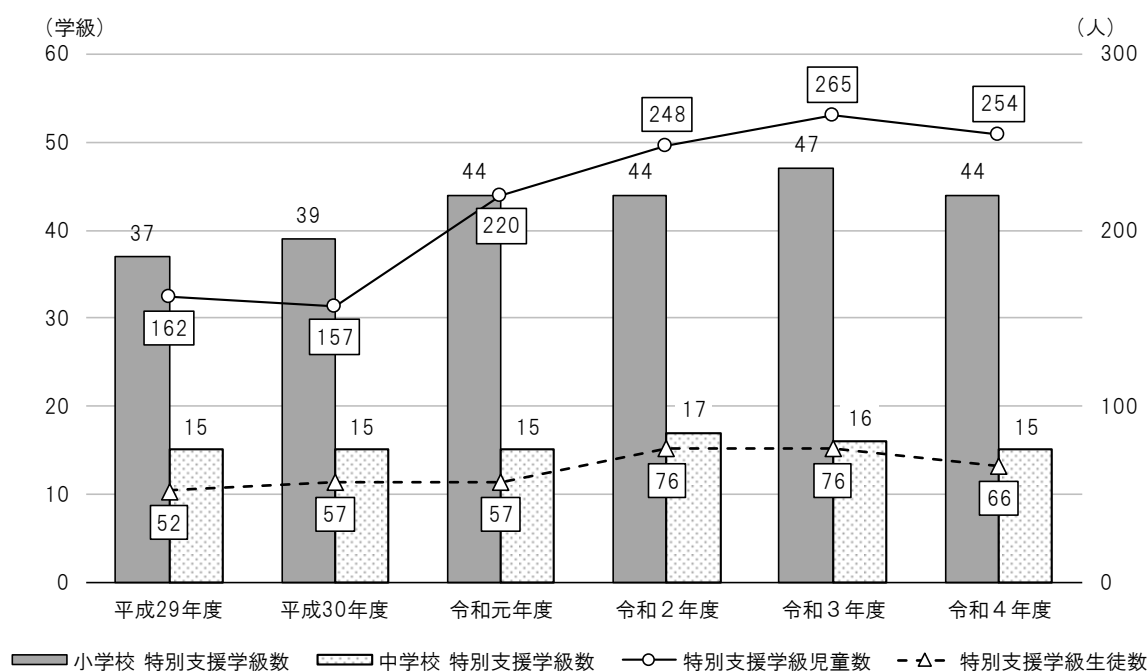
資料：こども課

(2) 特別支援学級数等の推移

本市の小学校特別支援学級数は37～47で推移し、令和4年度は44学級となっています。中学校特別支援学級数15～17で推移し、令和4年度は15学級となっています。

また、特別支援学級児童数は157～265人で推移し、令和4年度は254人となっています。特別支援学級生徒数は52～76人で推移し、令和4年度は66人となっています。

■特別支援学級数等の推移



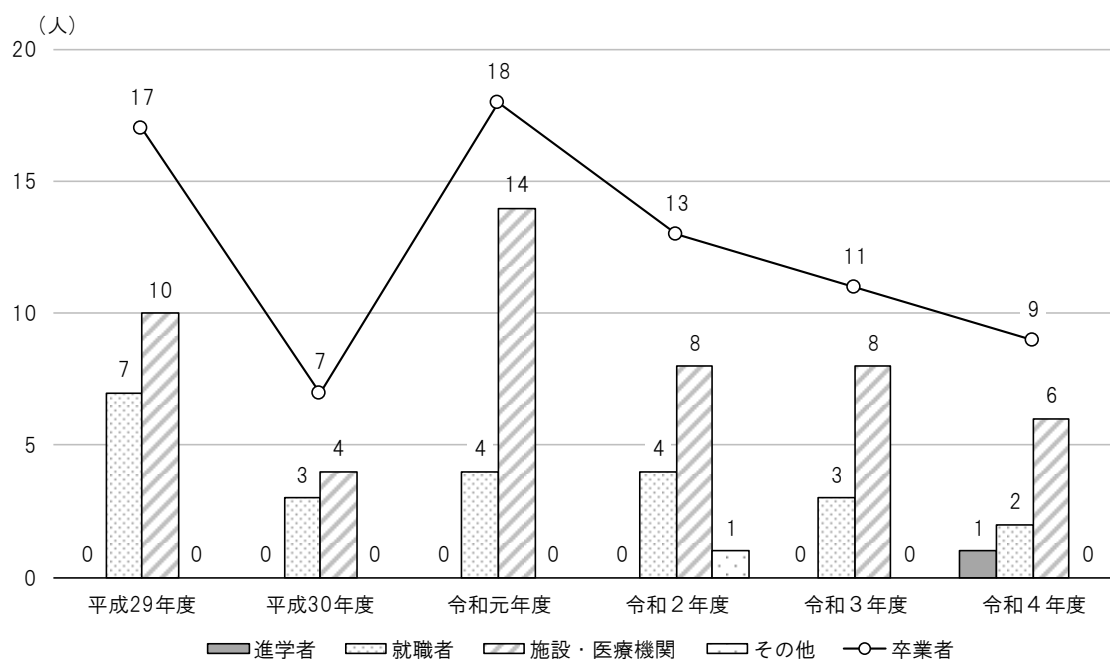
	平成29年度	平成30年度	令和元年度	令和2年度	令和3年度	令和4年度
小学校 特別支援学級数	37	39	44	44	47	44
特別支援学級児童数	162	157	220	248	265	254
中学校 特別支援学級数	15	15	15	17	16	15
特別支援学級生徒数	52	57	57	76	76	66

資料：教育委員会

(3) 特別支援学校高等部卒業者の進路状況

本市の特別支援学校高等部卒業者の進路状況は、各年度とも施設・医療機関が最も多く4～14人、次いで就職者が2～7となっています。進学者は令和4年度の1人のみです。

■特別支援学校高等部卒業者の進路状況



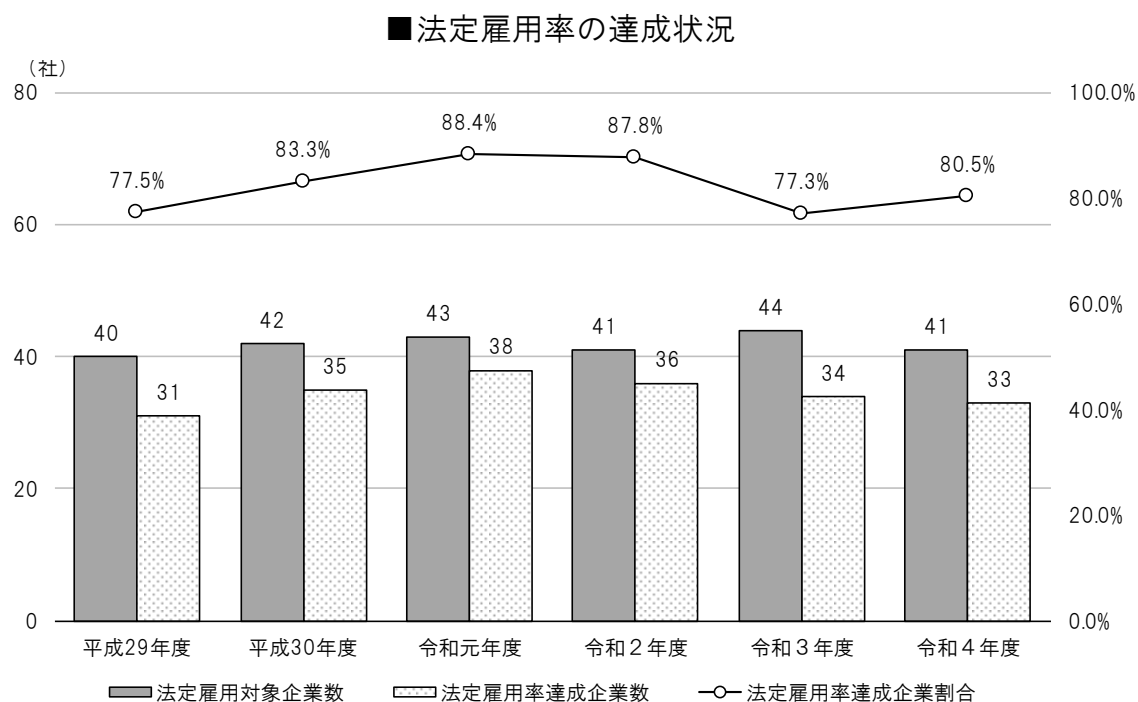
	平成29年度	平成30年度	令和元年度	令和2年度	令和3年度	令和4年度
卒業生	17	7	18	13	11	9
進学者	0	0	0	0	0	1
教育訓練機関等	0	0	0	0	0	0
就職者	7	3	4	4	3	2
施設・医療機関	10	4	14	8	8	6
その他	0	0	0	1	0	0

資料：村上特別支援学校

6 障がい者雇用の状況

(1) 法定雇用率の達成状況

村上公共職業安定所（ハローワーク村上）管内における法定雇用率の達成状況をみると、法定雇用率達成企業割合は概ね 80%前後、雇用障がい者数は 105 人前後で推移しています。



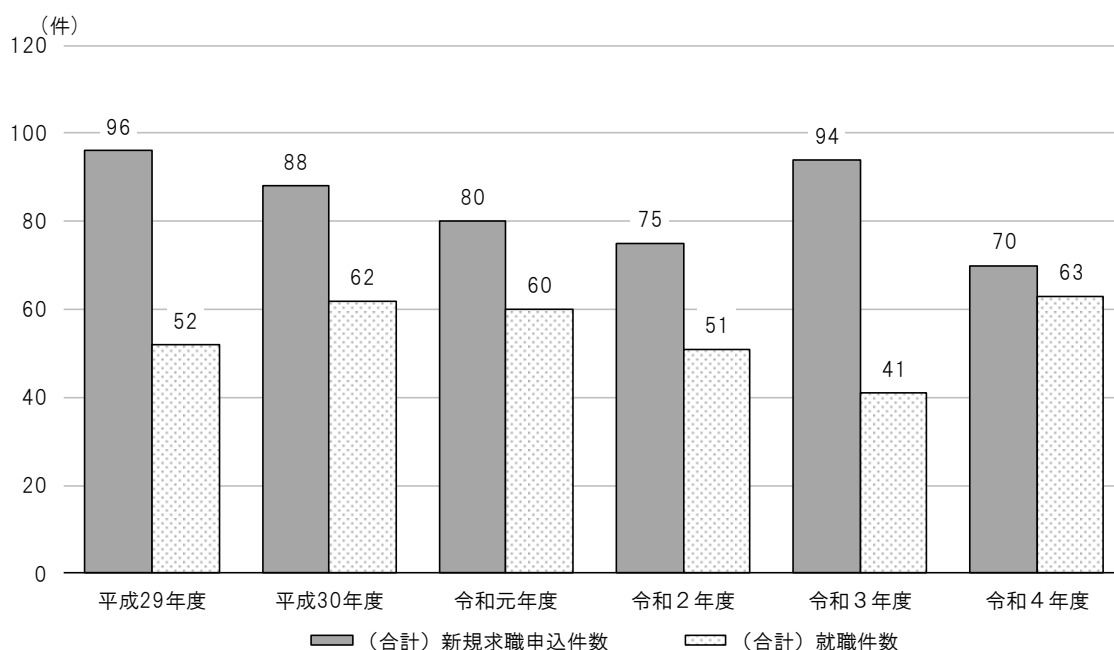
	平成29年度	平成30年度	令和元年度	令和2年度	令和3年度	令和4年度
法定雇用対象企業数	40	42	43	41	44	41
法定雇用率達成企業数	31	35	38	36	34	33
法定雇用率達成企業割合	77.5%	83.3%	88.4%	87.8%	77.3%	80.5%
雇用障害者数	92	105	111	104	105.5	102.5
民間企業の法定雇用率	2.0%	2.2%	2.2%	2.2%	2.3%	2.3%

資料：村上公共職業安定所

(2) 新規求職・就職の状況

村上公共職業安定所（ハローワーク村上）管内における障がい者の新規求職・就職の状況をみると、合計の新規求職申込件数が最も多い年度で96件（平成29年度）、最も少ない年度で70件（令和4年度）となっています。合計の就職件数は最も多い年度で63件（令和4年度）、最も少ない年度で41件（令和3年度）となっています。

■ 新規求職・就職の状況



	平成29年度	平成30年度	令和元年度	令和2年度	令和3年度	令和4年度
合計 新規求職申込件数	96	88	80	75	94	70
合計 就職件数	52	62	60	51	41	63
身体障害者 新規求職申込件数	43	36	18	22	34	20
身体障害者 就職件数	22	21	10	6	10	17
知的障害者 新規求職申込件数	19	15	18	16	13	16
知的障害者 就職件数	12	12	14	8	9	9
精神障害者等 新規求職申込件数	34	37	44	37	47	34
精神障害者等 就職件数	18	29	36	37	22	37

資料：村上公共職業安定所