

JR村上駅周辺まちづくりプラン等に関するアンケート集計結果【駅利用者】

- 調査目的 「村上駅周辺まちづくりプラン」の策定に際し、日常生活におけるJR村上駅の利用状況や駅周辺の課題、利便性の向上を図るための意見を把握すること。
- 調査期間 平成25年11月1日(金)～12月6日(金)
- 対象者 村上駅利用者
- 配布・回収方法 直接配布・駅置き取り、郵送回収
- 配布数 580 通
- 回答数 209 通
- 回収率 36.0 %

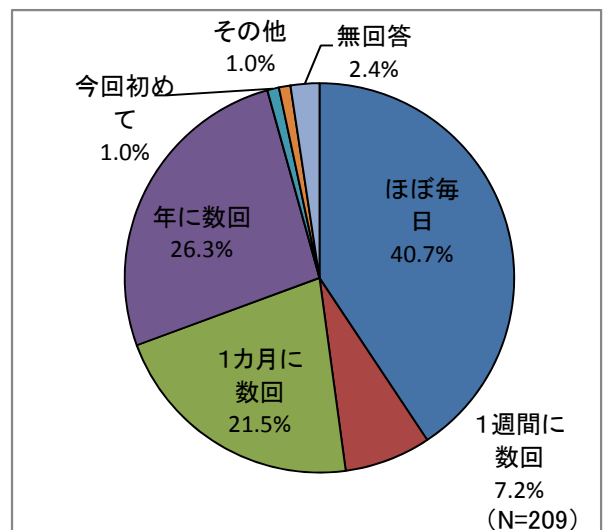
村上駅周辺地区の利用状況についてお聞きします

Q1. JR村上駅をどれくらいの頻度で利用しますか？【1つだけ〇】

「ほぼ毎日（週4日以上）」が約41%で最も多く、次いで「年に数回（約26%）」、「1カ月に数回（約22%）」、「1週間に数回（約7%）」であった。

	(件)
① ほぼ毎日(週4日以上)	85
② 1週間に数回程度(週1~3日)	15
③ 1カ月に数回程度	45
④ 年に数回	55
⑤ 今回初めて	2
⑥ その他	2
無回答	5
計	209

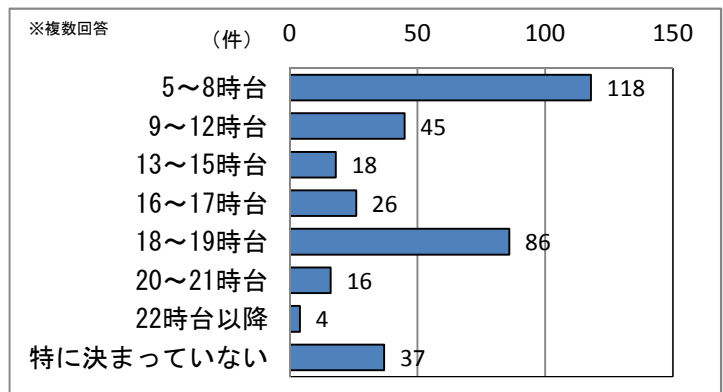
- その他の回答
- ・旅行で2回目
- ・観光



Q2. JR村上駅を利用する主な時間帯をお聞かせください。【往復で2つに〇】

時間帯別では「5～8時台」が最も多く、次いで「18～19時台」が多かった。

	(件)
① 5～8時台	118
② 9～12時台	45
③ 13～15時台	18
④ 16～17時台	26
⑤ 18～19時台	86
⑥ 20～21時台	16
⑦ 22時台以降	4
⑧ 特に決まっていない	37
計	350
無回答	68



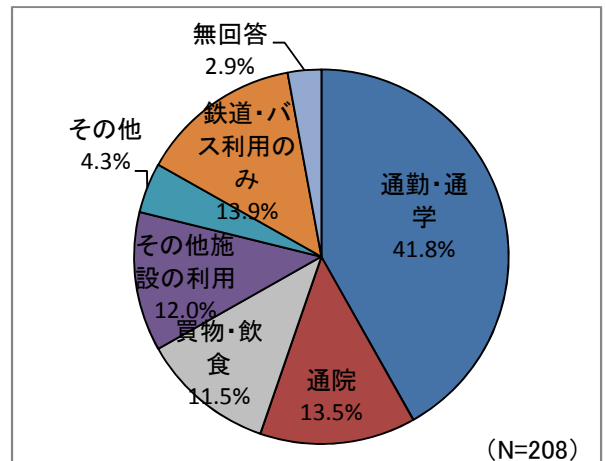
Q3. 村上駅周辺地区（村上駅・駅前地区・駅西側地区：図参照）を利用する主な目的は何ですか？【1つだけ〇】

「通勤・通学」が約42%で最も多く、次いで「地区外への鉄道やバスの利用のみ」と「通院」が約14%、「その他施設の利用」と「買物・飲食」が約12%であった。

	(件)
① (地区内での)通勤・通学	87
② (地区内での)通院	28
③ (地区内での)買物・飲食	24
④ (地区内での)その他施設の利用	25
⑤ その他	9
⑥ 地区外への鉄道やバスの利用のみ	29
無回答	6
計	208
無効	1

■ その他の回答

- ・旅行・観光(3)
- ・月1回の目的地へ行くため ・図書館へ行く為
- ・地区外からの通勤 ・居住している ・帰省で ・無記入



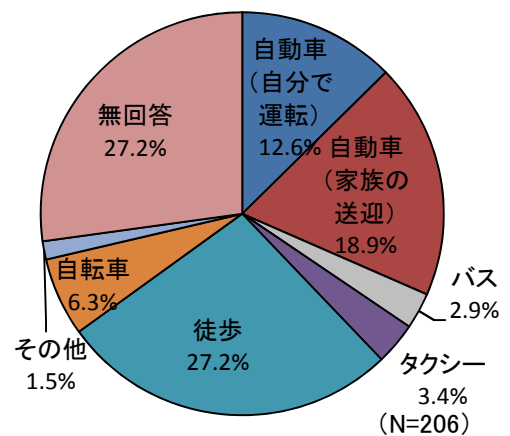
Q4. JR村上駅から目的地（Q3で⑥を選んだ方は、自宅から村上駅）への主な移動手段は何ですか？【1つだけ〇】

「徒歩」が約27%で最も多く、次いで「自動車（家族の送迎）（約19%）」、「自動車（自分で運転）（約13%）」が多かった。

	(件)
① 自動車(自分で運転)	26
② 自動車(家族の送り迎えなど)	39
③ バス	6
④ タクシー・乗合タクシー	7
⑤ 徒歩	56
⑥ 自転車	13
⑦ その他	3
無回答	56
計	206
無効	3

■ その他の回答

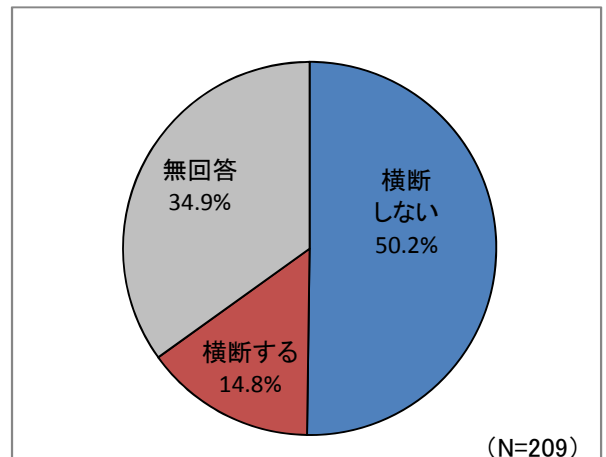
- ・職場の送迎バス ・JR ・車椅子



Q5. JR村上駅から目的地（Q3で◎を選んだ方は、自宅から村上駅）へ移動する際に、線路を横断しますか？【1つだけ〇】

「横断しない」が約50%、「横断する」が約15%であった。

	(件)
① 横断しない	105
② 横断する	31
無回答	73
計	209



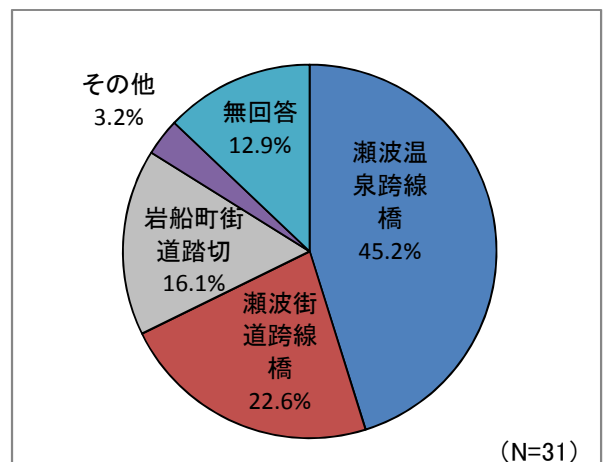
Q5-2. 主に線路を横断する場所は？【1つだけ〇】

「瀬波温泉跨線橋」が約45%、「瀬波街道跨線橋」が約23%、「岩船町街道踏切」が約16%であった。

	(件)
a. 瀬波温泉跨線橋	14
b. 瀬波街道跨線橋	7
c. 岩船町街道踏切	5
d. その他	1
無回答	4
計	31

※Q5で「②横断する」を選んだ方のみ回答。

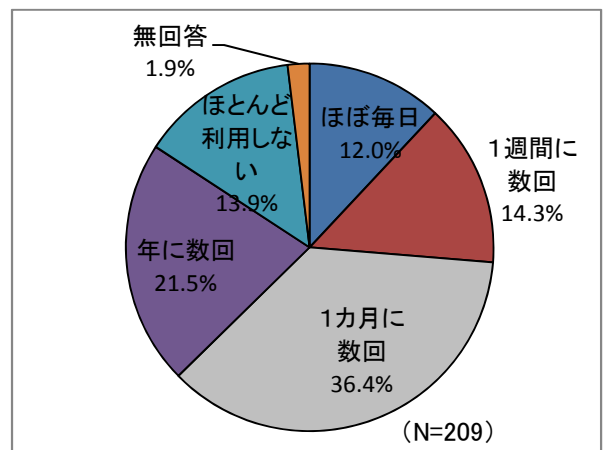
- その他の回答
- ・七湊、山居町の方



Q6. JR村上駅の利用を除き、村上駅前地区（図参照）をどれくらいの頻度で利用しますか？【1つだけ〇】

「1カ月に数回」が約36%で最も多く、次いで「年に数回（約22%）」、「1週間に数回（約14%）」、「ほとんど利用しない（約14%）」、「ほぼ毎日（12%）」であった。

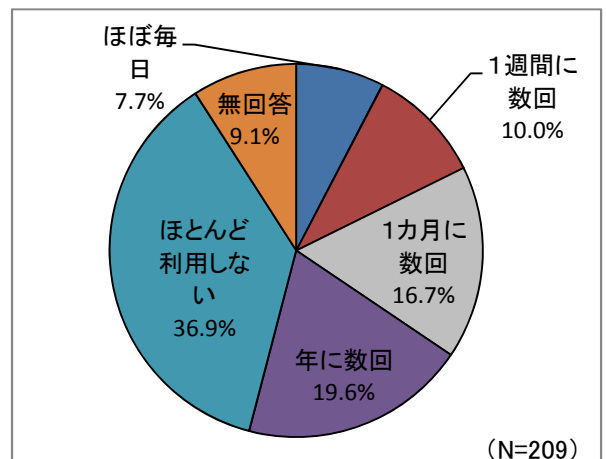
	(件)
① ほぼ毎日（週4日以上）	25
② 1週間に数回程度（週1～3日）	30
③ 1カ月に数回程度	76
④ 年に数回程度	45
⑤ ほとんど利用しない	29
無回答	4
計	209



Q7. 村上駅西側地区をどれくらいの頻度で利用しますか？【1つだけ】

「ほとんど利用しない」が約37%で最も多く、次いで「年に数回（約20%）」、「1カ月に数回（約17%）」、「1週間に数回（10%）」、「ほぼ毎日（約8%）」であった。

	(件)
① ほぼ毎日(週4日以上)	16
② 1週間に数回程度(週1~3日)	21
③ 1カ月に数回程度	35
④ 年に数回程度	41
⑤ ほとんど利用しない	77
無回答	19
計	209

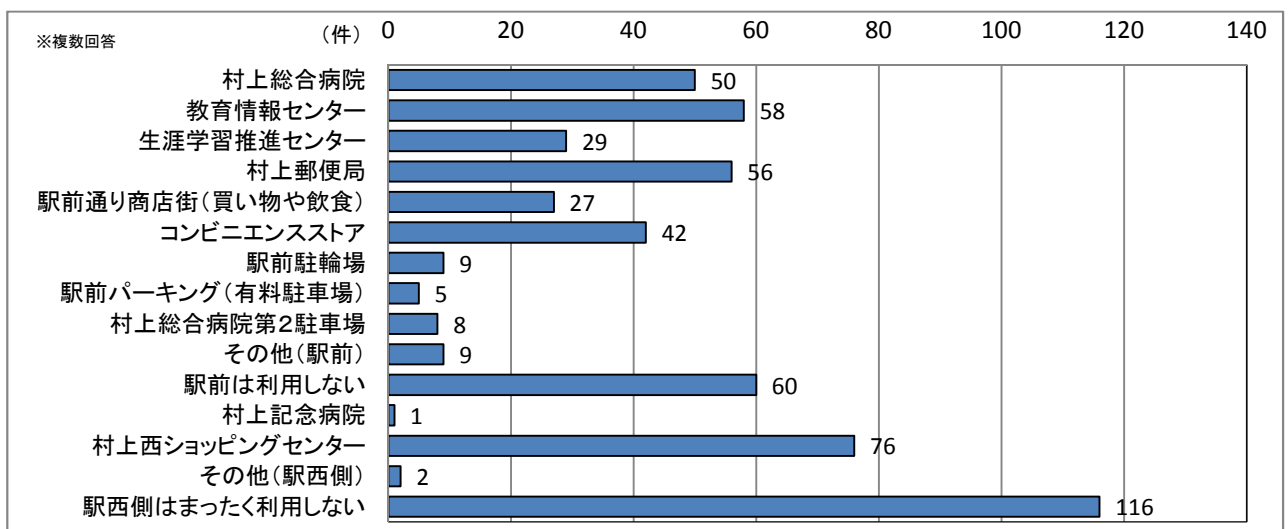


Q8. あなたが村上駅周辺地区内でよく利用する施設（週に1回以上）（図参照）をお聞かせください。【あてはまるものすべてに○】

施設別では、駅前地区は「教育情報センター（図書館）」、「村上郵便局」、「村上総合病院」が多く、駅西側地区は「村上西ショッピングセンター」が多かった。

	(件)	■ その他の回答
① 村上総合病院	50	(駅前)
② 教育情報センター(図書館)	58	・村上地域振興局(4) ・銀行(2)
③ 生涯学習推進センター	29	・個人病院 ・調剤薬局 ・村上高校
④ 村上郵便局	56	(駅西側)
⑤ 駅前通り商店街(買い物や飲食)	27	・ハローワーク ・温泉
⑥ コンビニエンスストア	42	
⑦ 駅前駐輪場	9	
⑧ 駅前パーキング(有料駐車場)	5	
⑨ 村上総合病院第2駐車場(有料駐車場)※旧ジャスコ跡地	8	
⑩ その他(駅前)	9	
⑪ 駅前にはまったく利用しない	60	
⑫ 村上記念病院	1	
⑬ 村上西ショッピングセンター(スーパー・薬店など)	76	
⑭ その他(駅西側)	2	
⑮ 駅西側にはまったく利用しない	116	
計	548	

※利用する方(Q6・Q7で1つでも①~④を選んだ方)のみ回答。

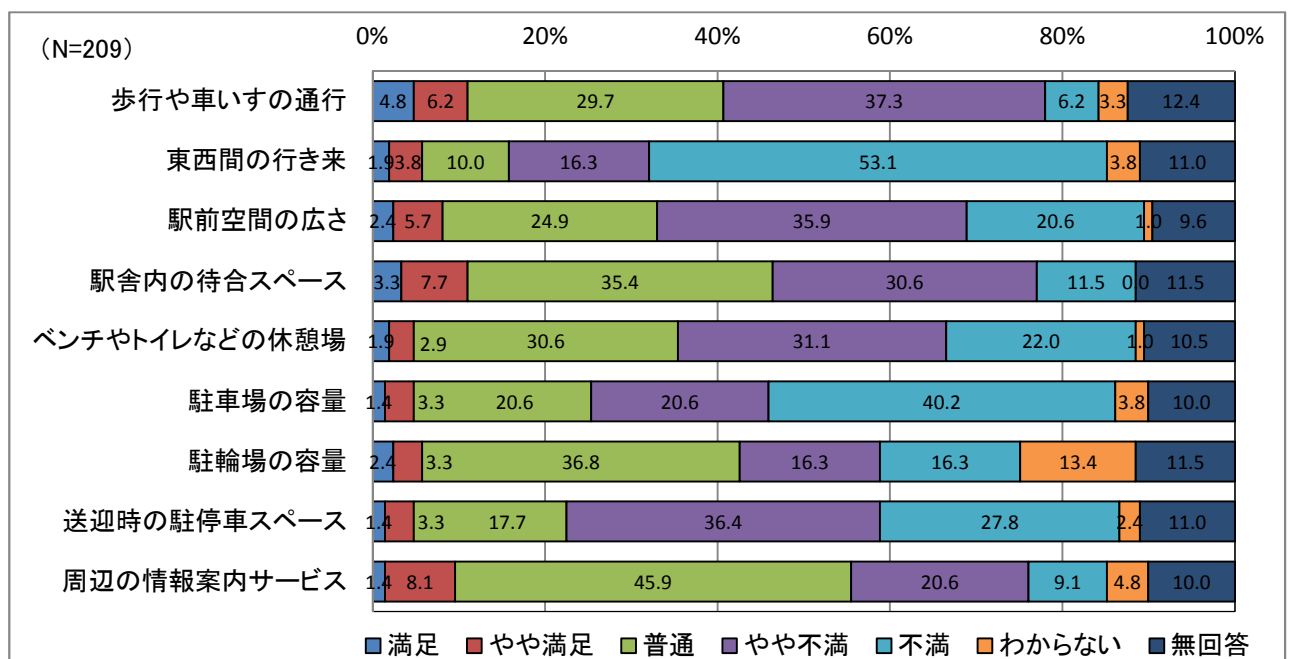


現在のJR村上駅及び駅前地区のことについてお聞きします

Q9. 現在のJR村上駅舎及び駅前空間について、以下の項目ごとにあなたの評価をお聞かせください。【それぞれ1つだけ〇】

特に満足度が低かった（不満+やや不満）のは「東西間の行き来（約69%）」と「送迎時の駐車スペース（約64%）」、「駐車場の容量（約61%）」であった。

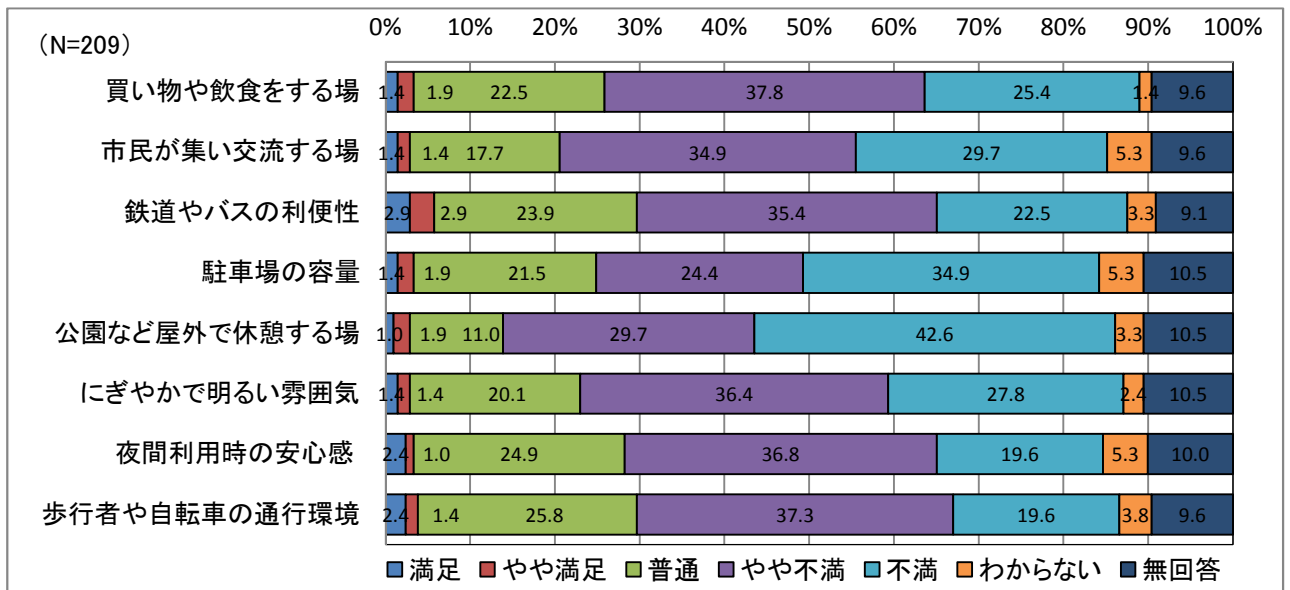
(件)	満足	やや満足	普通	やや不満	不満	わからない	無回答
1) 歩行や車いす利用時の通行	10	13	62	78	13	7	26
2) 東西間の行き来	4	8	21	34	111	8	23
3) 駅前空間の広さ	5	12	52	75	43	2	20
4) 駅舎内の待合スペースの環境	7	16	74	64	24	0	24
5) ベンチやトイレなどの休憩する場	4	6	64	65	46	2	22
6) 駐車場の容量	3	7	43	43	84	8	21
7) 駐輪場の容量	5	7	77	34	34	28	24
8) 送迎時の一時的な駐停車スペース	3	7	37	76	58	5	23
9) 周辺の情報案内サービス	3	17	96	43	19	10	21



Q10. 村上駅前地区（図参照）の現在の機能や環境について、以下の項目ごとにあなたの評価をお聞かせください。【それぞれ1つだけ】

特に満足度が低かった（不満+やや不満）のは「公園など屋外で休憩する場（約72%）」、「市民が集い交流する場（約65%）」、「にぎやかで明るい雰囲気（約64%）」、「買い物や飲食をする場（約63%）」であった。

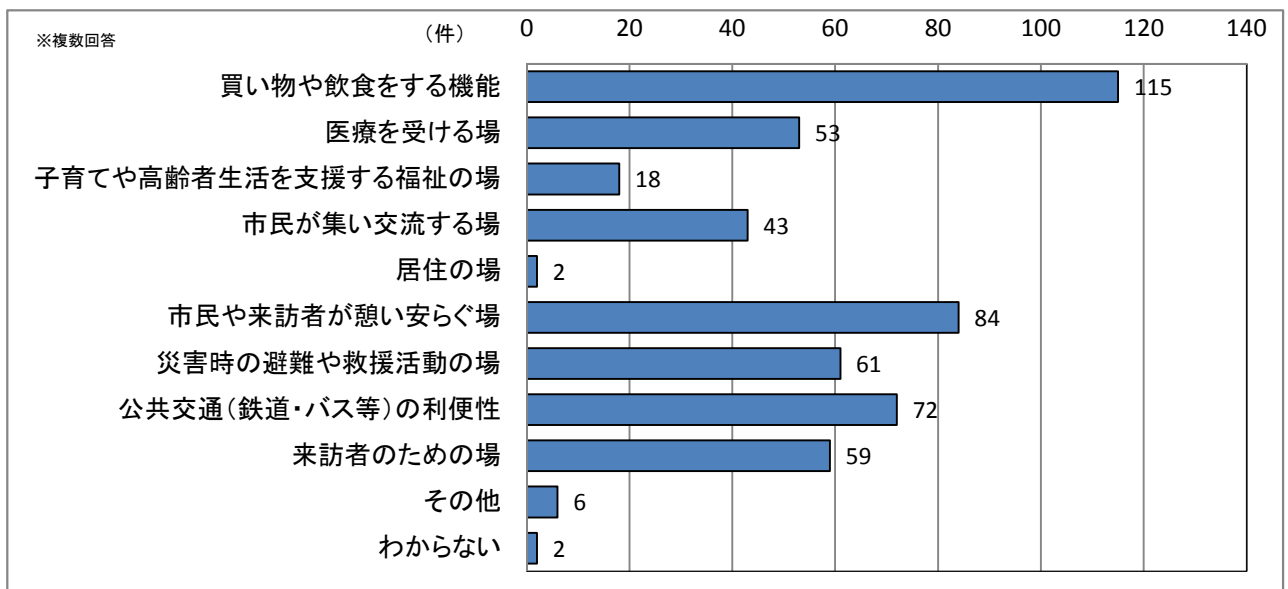
(件)	満足	やや満足	普通	やや不満	不満	わからない	無回答
1) 買い物や飲食をする場	3	4	47	79	53	3	20
2) 市民が集い交流する場	3	3	37	73	62	11	20
3) 鉄道やバスの利便性	6	6	50	74	47	7	19
4) 駐車場の容量(スペース)	3	4	45	51	73	11	22
5) 公園など屋外で休憩する場	2	4	23	62	89	7	22
6) にぎやかで明るい雰囲気	3	3	42	76	58	5	22
7) 夜間利用時の安心感	5	2	52	77	41	11	21
8) 歩行者や自転車の通行環境	5	3	54	78	41	8	20



Q11. 将来、JR村上駅及び駅前地区（図参照）をにぎわいのあるまちにするために、今後担うべき機能（役割）は何だと思えますか？【3つまで0】

「買い物や飲食をする機能」が最も多く、次いで「市民や来訪者が憩い安らぐ場」、「公共交通の利便性」、「災害時の避難や救援活動の場」、「来訪者のための場」が多かった。

	(件)
① 買い物や飲食をする機能	115
② 医療を受ける場	53
③ 子育て(保育・一時預かりなど)や高齢者生活(介護・デイサービスなど)を支援する福祉の場	18
④ 市民が集い交流する場(交流施設等)	43
⑤ 居住の場	2
⑥ 市民や来訪者が憩い安らぐ場(公園・広場)	84
⑦ 災害時の避難や救援活動の場	61
⑧ 公共交通(鉄道・バス等)の利便性	72
⑨ 来訪者のための場(観光情報案内、観光・宿泊施設)	59
⑩ その他	6
⑪ わからない	2
計	515
無回答	20
無効	5



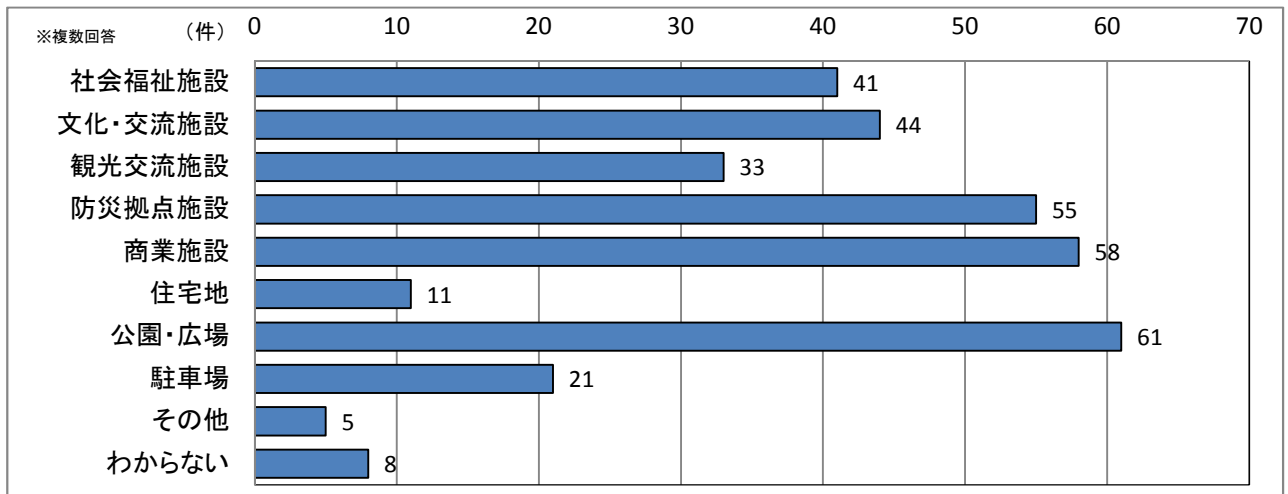
■ その他の回答

- ・鉄道を利用するにも、無料であれ有料でも、駐車場所なし ・金融機関を集中させる
- ・コーヒーや軽食に入りにくい、前に一つテーブル等を置くと気軽に待ち時間に利用しやすいし、賑わう。駅前でお茶を飲んでと云う気分にした
- ・掃除が必要！ ・犯罪の撲滅 ・イベント、コンサートができる体育館

Q12. 村上総合病院は駅西側に移転する計画です。市では移転後の跡地を、施設の老朽化が進み、建て替えが必要な保育園を統合した「統合保育園」としての利用を考えています。それ以外で、どのような利用が望ましいと思いますか？【2つまで〇】

「公園・広場」が最も多く、次いで「商業施設」、「防災拠点施設」が多かった。

	(件)
① 社会福祉施設(老人福祉、老人介護、デイサービスなど)	41
② 文化・交流施設(文化ホール・コミュニティセンター等の施設)	44
③ 観光交流施設	33
④ 防災拠点施設	55
⑤ 商業施設	58
⑥ 住宅地(戸建住宅、集合住宅)	11
⑦ 公園・広場	61
⑧ 駐車場	21
⑨ その他	5
⑩ わからない	8
計	337
無回答	20
無効	4



■ その他の回答

- ・市役所(2) ・大学又は専門学校 ・保育園は別の地へ
- ・社会福祉施設と統合保育園を併設・合流でどちらにも良い効果が出る。コミュニケーションや人間育成も一石二鳥。良い事例がいくつもある

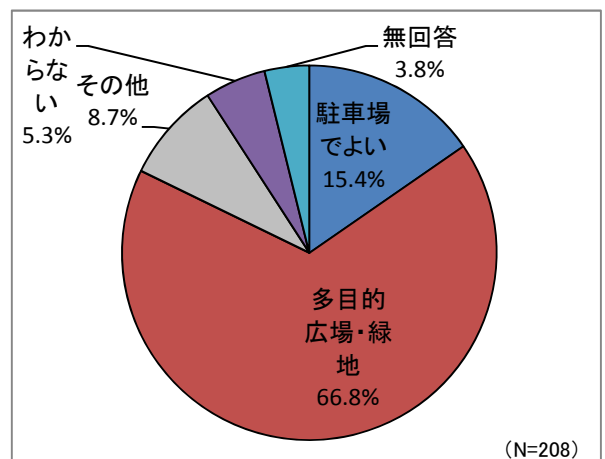
Q13. 現在、有料駐車場として使われている旧ジャスコ跡地について、市では「多目的広場や緑地」としての利用を考えていますが、将来的にどのような利用が望ましいと思いますか？【1つだけ〇】

「多目的広場・緑地」が約67%で最も多く、次いで「駐車場でよい」が約15%であった。

	(件)
① 駐車場でよい(現在のまま)	32
② 多目的広場・緑地	139
③ その他	18
④ わからない	11
無回答	8
計	208
無効	1

■ その他の回答

- ・商業施設(5) ・観光拠点施設・物産館(3) ・市役所(2)
- ・バスターミナル(2) ・①と②の混合 ・住宅 ・グラウンド
- ・大規模貯雪施設屋上に中規模ソーラー発電又は、市営プール
- ・費用が不明。答えられない。

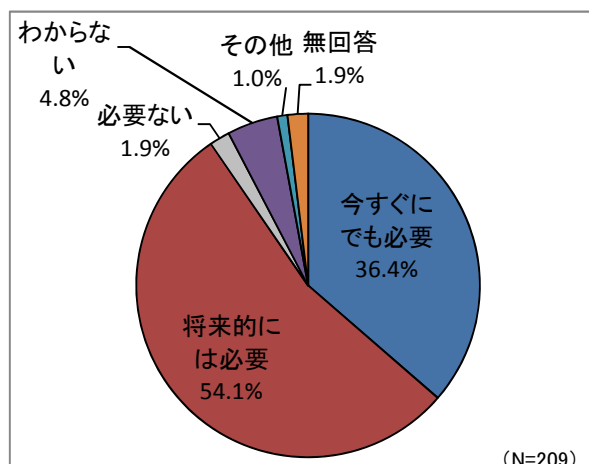


駅の西側についてお聞きします

Q14. 村上総合病院は駅西側に移転する計画です。現在のJR村上駅は西側に駅の機能（改札口等）がありませんが、病院の移転を踏まえ、今後必要だと思いますか？【1つだけ〇】

「将来的には必要」が約54%で最も多く、次いで「今すぐにも必要」が約36%であった。

	(件)
① 今すぐにも必要だ	76
② 今は必要ないが、将来的には必要	113
③ 必要ない	4
④ わからない	10
⑤ その他	2
無回答	4
計	209



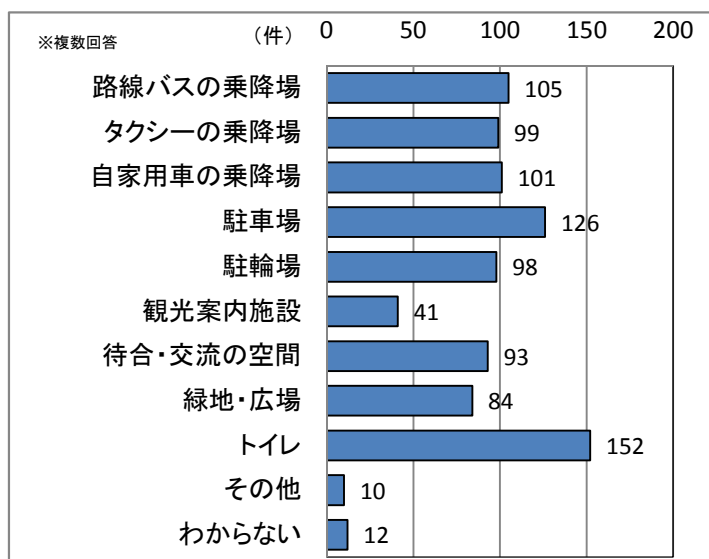
■ その他の回答

- ・もし、病院が移転するなら必要だが、移転そのものが問題多く残る
- ・必要かどうか検討が必要

Q15. 駅西側に駅の機能（改札口等）を設ける場合、駅西側にも駅利用者のための空間（車の乗降スペース、駐車場、駐輪場など）をつくる必要がありますが、どのような機能が必要だと思いますか？【あてはまるものすべてに〇】

「トイレ」が最も多く、次いで「駐車場」、「路線バスの乗降場」、「自家用車の乗降場」が多かった。

	(件)
① 路線バスの乗降場	105
② タクシーの乗降場	99
③ 自家用車の乗降場	101
④ 駐車場	126
⑤ 駐輪場	98
⑥ 観光案内施設	41
⑦ 待合・交流の空間	93
⑧ 緑地・広場	84
⑨ トイレ	152
⑩ その他	10
⑪ わからない	12
計	921



■ その他の回答

- ・コーヒーショップ(4)
- ・銀行ATM、コンビニ
- ・交番
- ・金融機関
- ・必要ない
- ・仮定の設問。誘導質問で答えられない
- ・無記入

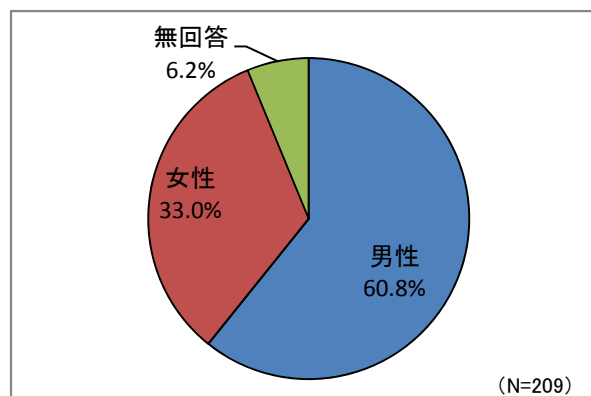
Q16. 村上駅周辺地区の将来について、ご意見やご提案がございましたらご記入ください。

※アンケート集計結果(4種類まとめ)に一括して掲載。

■性別

「男性」が約61%、「女性」が33%であった。

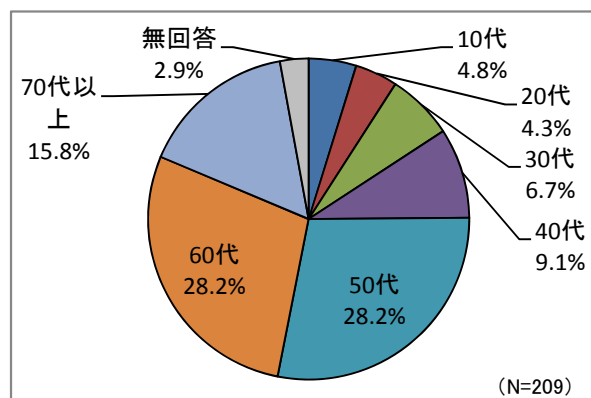
	(件)
① 男性	127
② 女性	69
無回答	13
計	209



■年代

「50代」と「60代」が約28%で最も多く、次いで「70代以上（約16%）」、「40代（約9%）」であった。

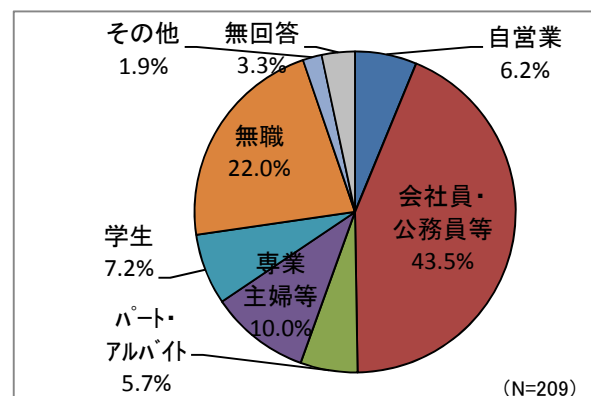
	(件)
① 10代	10
② 20代	9
③ 30代	14
④ 40代	19
⑤ 50代	59
⑥ 60代	59
⑦ 70代以上	33
無回答	6
計	209



■ご職業

「会社員・公務員等」が約43%で最も多く、次いで「無職（22%）」、「専業主婦等（10%）」が多かった。

	(件)
① 自営業	13
② 会社員・公務員・団体職員等	91
③ パート・アルバイト	12
④ 専業主婦・主夫	21
⑤ 学生	15
⑥ 無職	46
⑦ その他	4
無回答	7
計	209



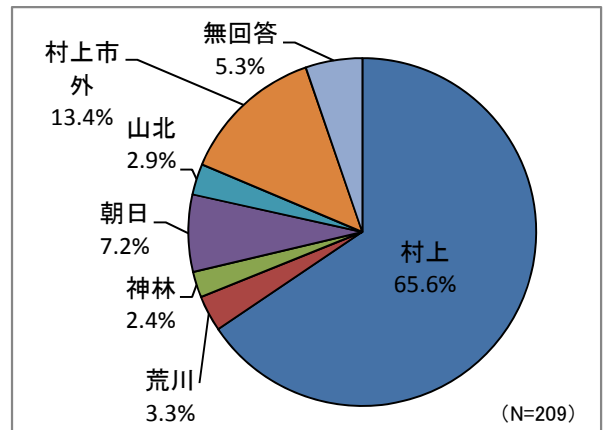
■ その他の回答

・水商売 ・介護 ・無記入(2)

■お住まい

「村上地区」が約66%で最も多く、次いで「村上市外（約13%）」、「朝日地区（約7%）」であった。

	(件)
① 村上地区	137
② 荒川地区	7
③ 神林地区	5
④ 朝日地区	15
⑤ 山北地区	6
⑥ 村上市外	28
無回答	11
計	209



■運転免許と自由に使用できるマイカー

「免許・マイカーともあり」が約59%で最も多く、次いで「免許はあるが、マイカーはない（約21%）」、「免許なし（約16%）」であった。

	(件)
① 免許・マイカーともあり	123
② 免許はあるが、マイカーはない	45
③ 免許を保有していない	34
無回答	7
計	209

