

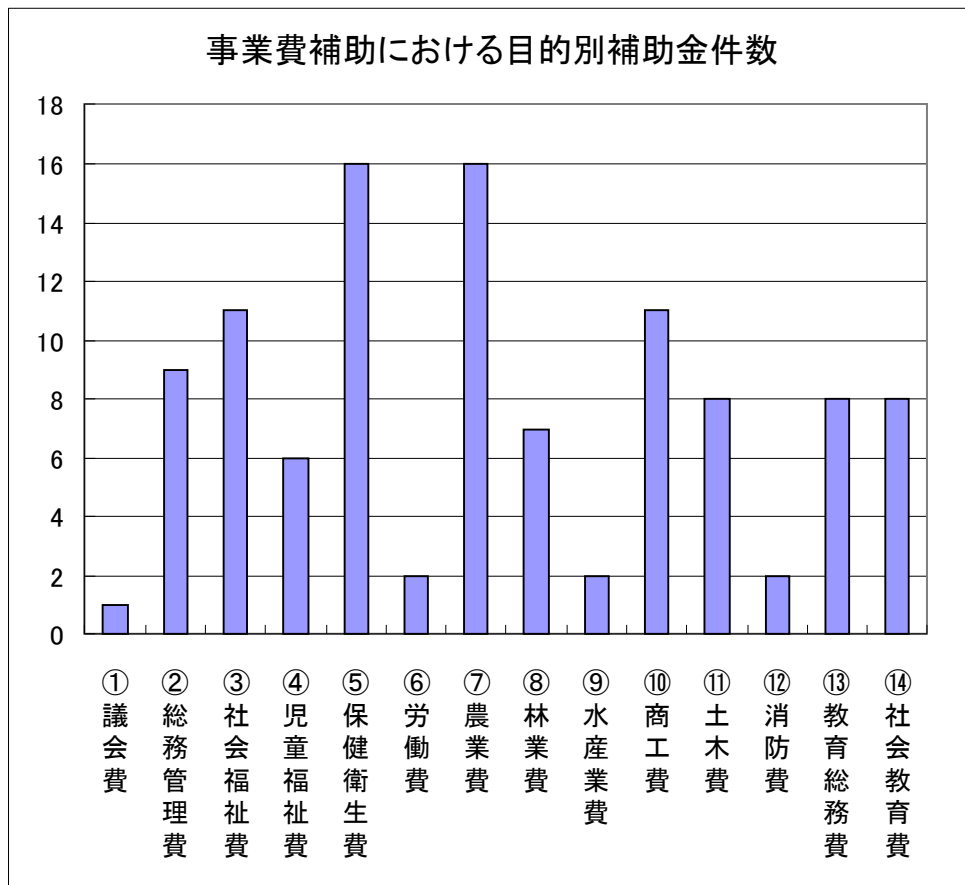
事業費補助 分析結果

【事業費補助における目的別補助金件数】

性質別分類で大部分を占める「事業費補助」107件の補助金について、目的別に補助金件数と補助金額を下記のとおり分類しました。

事業費補助における「補助金件数」では、農林水産業費の補助金件数(⑦+⑧+⑨)が25件で、全体の約4分の1を占めていることが分かりました。

目的別分類	補助金件数	目的別分類	補助金件数
①議会費	1	⑧林業費	7
②総務管理費	9	⑨水産業費	2
③社会福祉費	11	⑩商工費	11
④児童福祉費	6	⑪土木費	8
⑤保健衛生費	16	⑫消防費	2
⑥労働費	2	⑬教育総務費	8
⑦農業費	16	⑭社会教育費	8



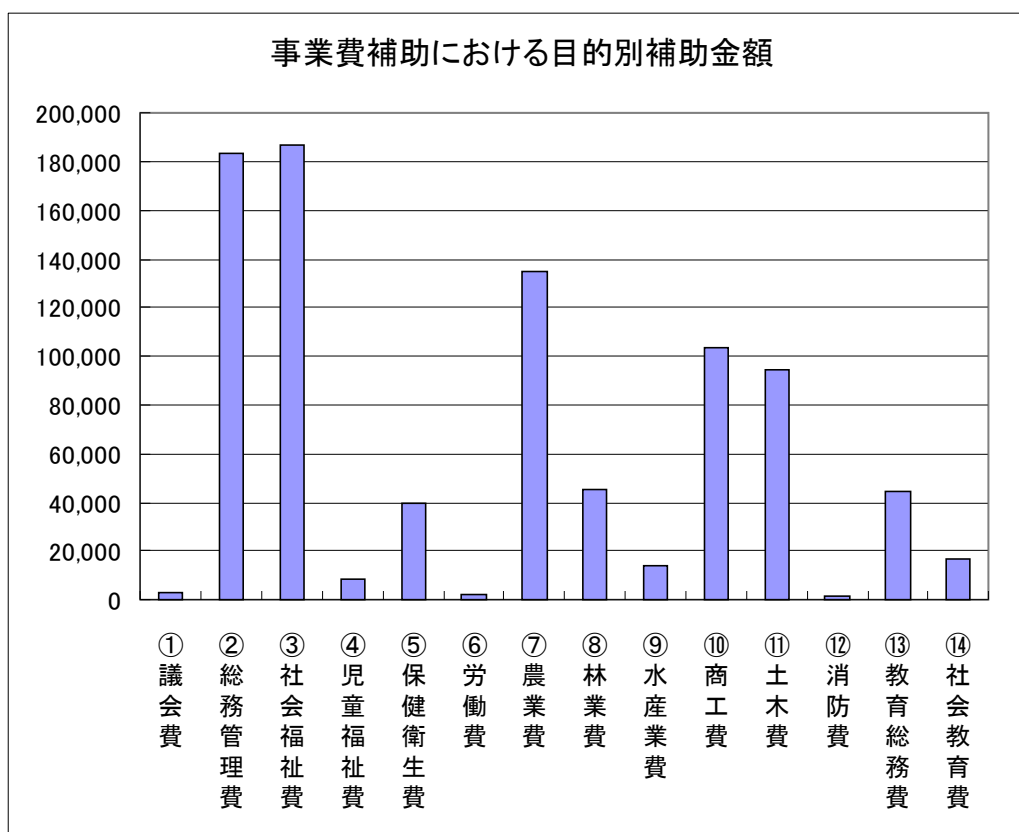
【事業費補助における目的別補助金額】

事業費補助における「補助金額」では、民生費（③+④）の補助金額が195,688千円で最も多く、次いで農林水産業費（⑦+⑧+⑨）の補助金額が193,960千円となっていることが分かりました。

(単位：千円)

目的別分類	補助金額	目的別分類	補助金額
①議会費	3,090	⑧林業費	45,325
②総務管理費	183,669	⑨水産業費	13,626
③社会福祉費	187,303	⑩商工費	103,397
④児童福祉費	8,385	⑪土木費	94,732
⑤保健衛生費	39,719	⑫消防費	1,150
⑥労働費	1,983	⑬教育総務費	44,372
⑦農業費	135,009	⑭社会教育費	16,762

※⑤保険衛生費における村上総合病院移転新築事業費補助金は除く(1,175,000千円)。



※1億円以上の補助金

補助金名	補助金額 (千円)
生活交通確保対策補助金	169,962
村上総合病院移転新築事業費補助金	1,175,000

対象事業費に対する市の補助率

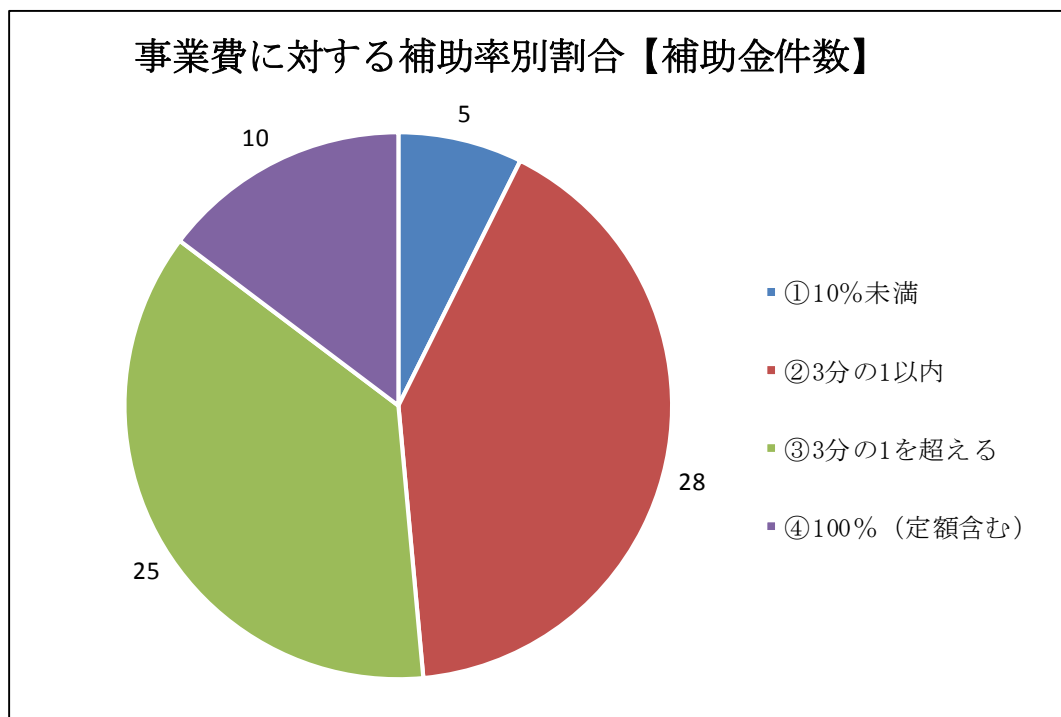
性質別分類で大部分を占める「事業費補助」107件の補助金について、団体へ交付している68件の補助金を、交付先団体の対象事業費に対する市の補助率で下記のとおり分類しました。

【補助金件数別割合】

「補助金件数別割合」では、交付基準内である3分の1以内の補助率の補助金数(①+②)は33件で、全体の約5割を占めており、①10%未満の補助率は5件あることが分かりました。また、全額補助(定額補助含む)が10件で全体の約15%あることも分かりました。

対象事業費に対する市の補助率	補助金件数	割合 (%)
① 10%未満	5	7.3
② 3分の1以内	28	41.2
③ 3分の1を超える	25	36.8
④ 100% (定額含む)	10	14.7
合計	68	100

※「村上市が支出する補助金(令和元年度)について公表します」(第1回委員会資料No.3-1)に掲載している補助金で、団体へ支出している補助金68件を対象としています。



【補助団体数別割合】

「補助団体数別割合」では、交付基準内である3分の1以内の補助金を交付している団体（①+②）は106団体で、全体の28.4%となり、交付基準外は268団体で全体の71.6%であることが分かりました。また、全額補助（定額補助含む）が103団体で全体の27.5%あることも分かりました。

対象事業費に対する市の補助率	補助団体数	割合（%）
① 10%未満	10	2.7
② 3分の1以内	96	25.7
③ 3分の1を超える	165	44.1
④ 100%（定額含む）	103	27.5
合計	374	100

※「村上市が支出する補助金（令和元年度）について公表します」（第1回委員会資料No.3-1）に掲載している補助金で、団体へ支出している68件の補助金で、補助金を交付した374団体を対象としています。

