

## 2020年農林業センサス結果の概要(確定値)

(令和2年2月1日現在)

### 一 農業経営体の減少が続く中で、法人化や規模拡大の進展が継続 一

#### 【調査結果の概要】

#### I 農林業経営体調査結果

##### 1 農林業経営体 (統計表 18、19 ページ参照)

全国の農林業経営体数(令和2年2月1日現在)は109万2千経営体で、5年前に比べ31万2千経営体(22.2%)減少した。

このうち、農業経営体は107万6千経営体、林業経営体は3万4千経営体となり、5年前に比べそれぞれ30万2千経営体(21.9%)、5万3千経営体(61.1%)減少した。

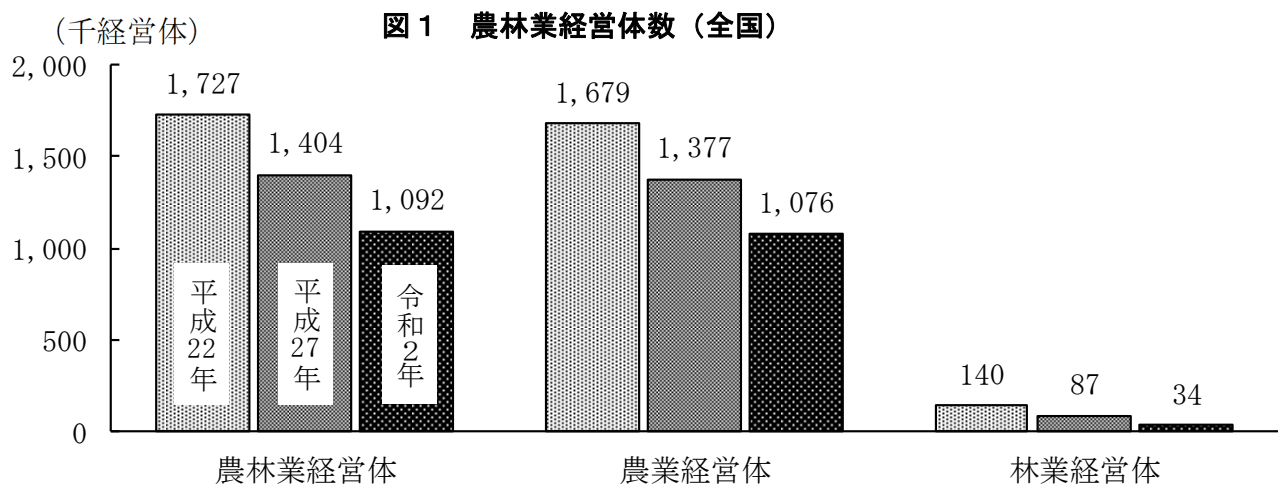


表1 農林業経営体数(全国)

単位：千経営体

区分	農林業経営体	農業経営体	林業経営体
平成 22年	1,727	1,679	140
27年	1,404	1,377	87
令和 2年	1,092	1,076	34
増減率(%)			
平成27年/22年	△ 18.7	△ 18.0	△ 37.7
令和2年/平成27年	△ 22.2	△ 21.9	△ 61.1

本資料は、農林水産省ホームページ「統計情報」の次のURLから御覧いただけます。

【 <https://www.maff.go.jp/j/tokei/kouhyou/noucen/index.html> 】

## 2 農業経営体

### (1) 農業経営体数（統計表 18、22、23 ページ参照）

農業経営体のうち、個人経営体は103万7千経営体で、5年前に比べ30万3千経営体（22.6%）減少した一方、団体経営体は3万8千経営体で1千経営体（2.8%）増加した。

表2 農業経営体数（全国）

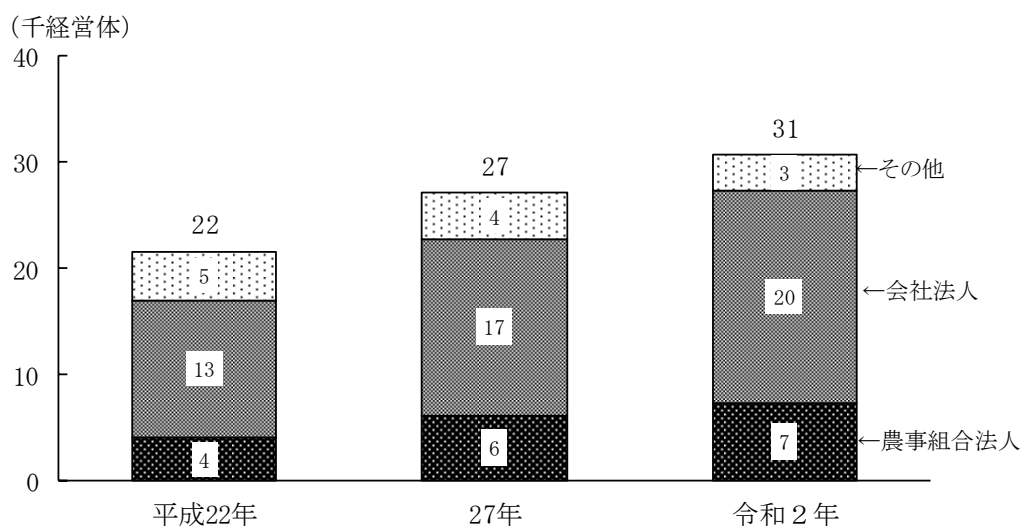
単位：千経営体

区分	農業経営体	個人経営体	団体経営体	
			法人経営体	その他
平成 22 年	1,679	1,644	36	22
27	1,377	1,340	37	27
令和 2	1,076	1,037	38	31
増減率（%）				
平成27年/22年	△ 18.0	△ 18.5	4.9	25.3
令和2年/平成27年	△ 21.9	△ 22.6	2.8	13.3

団体経営体のうち法人経営体は3万1千経営体で、5年前に比べ4千経営体増加した。この結果、団体経営体に占める法人経営体の割合は80.1%となった。

また、法人経営体の内訳をみると、会社法人は2万経営体、農事組合法人は7千経営体となり、5年前に比べそれぞれ3千経営体、1千経営体増加した。

図2 法人化している農業経営体数（全国）

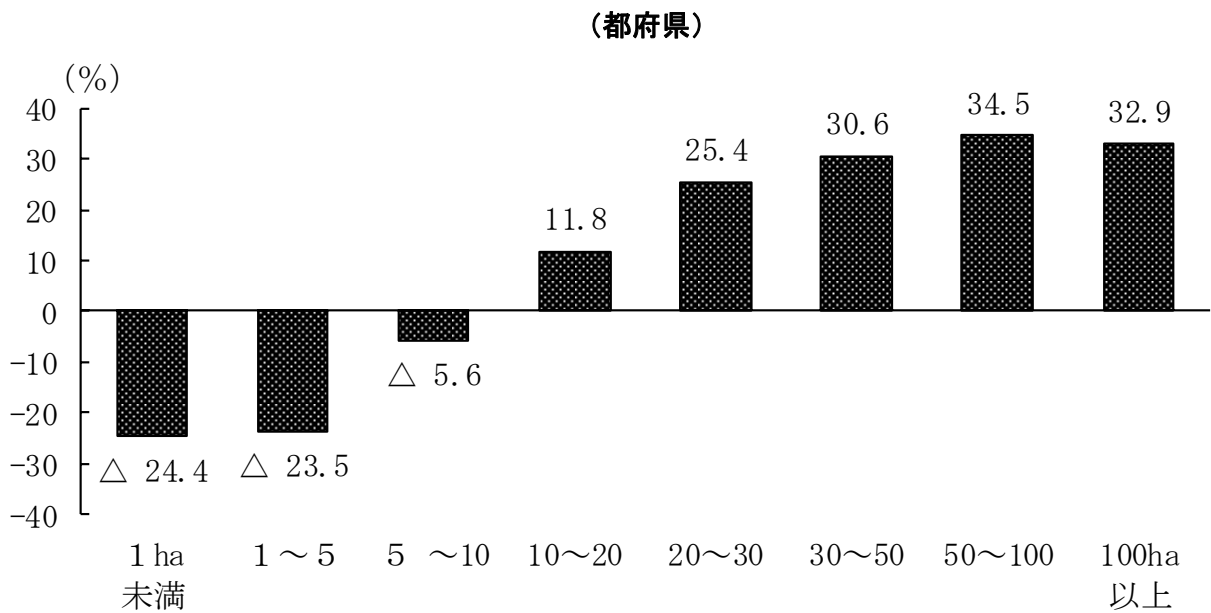
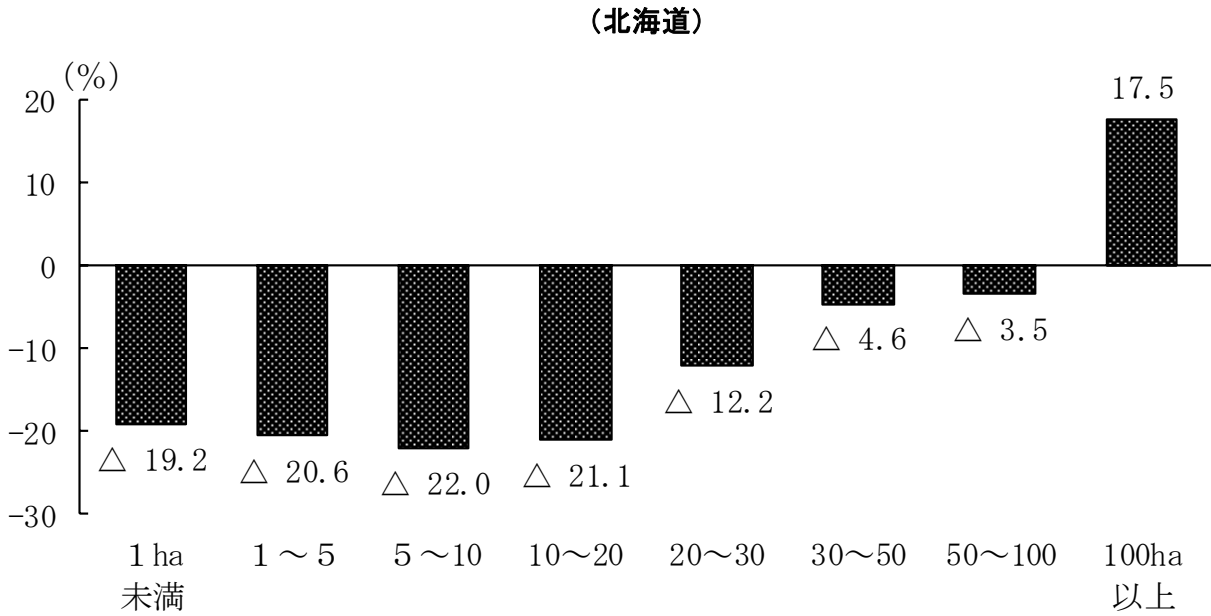


注： 数値については表示単位未満を四捨五入したため、合計値と内訳の計が一致しない場合がある（以下同じ）。

(2) 経営耕地面積規模別の農業経営体数（統計表 24、25 ページ参照）

経営耕地面積規模別に農業経営体数の増減率をみると、5年前に比べ北海道では100ha以上層で、都府県では10ha以上層で農業経営体数が増加した。

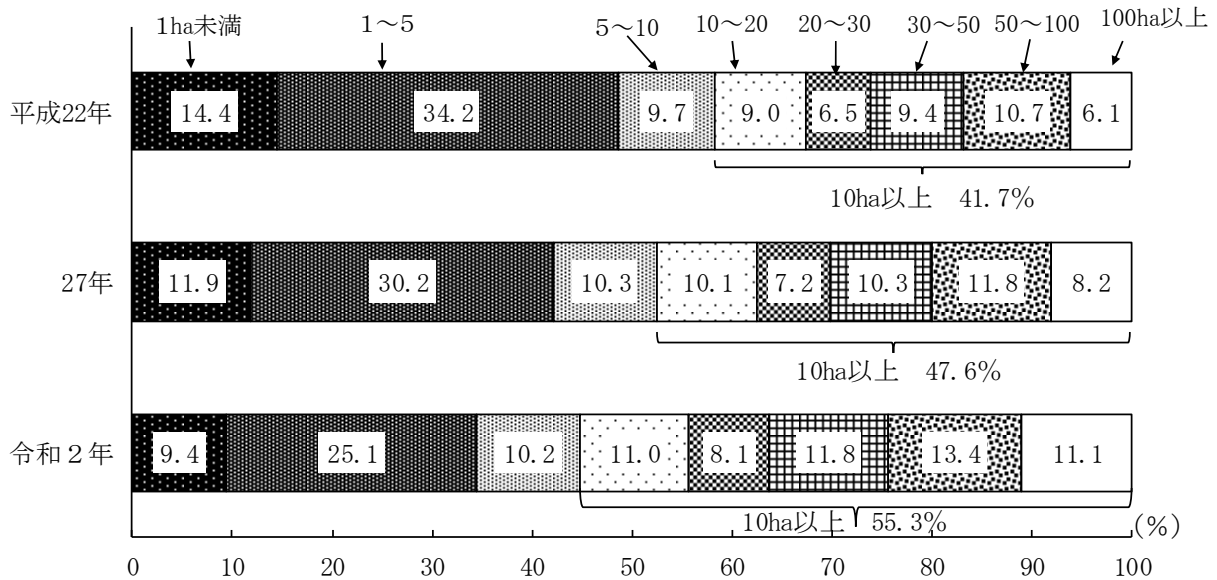
図3 経営耕地面積規模別農業経営体数の増減率



(3) 経営耕地面積の集積割合（統計表 32～35 ページ参照）

農業経営体の経営耕地面積規模別に経営耕地面積の集積割合をみると、10ha 以上の農業経営体が 55.3%を占め、5 年前に比べて 7.7 ポイント上昇した。

図 4 経営耕地面積規模別経営耕地面積の集積割合（全国）



注： 割合については表示単位未満を四捨五入したため、合計値と内訳の計が一致しない場合がある（以下同じ。）。

経営耕地のある農業経営体の 1 経営体当たりの経営耕地面積は 3.1ha（北海道 30.2ha、都府県 2.2ha）で 5 年前に比べ、20.4%（北海道 13.9%、都府県 18.4%）増加した。

図 5 1 農業経営体当たりの経営耕地面積の状況（全国）

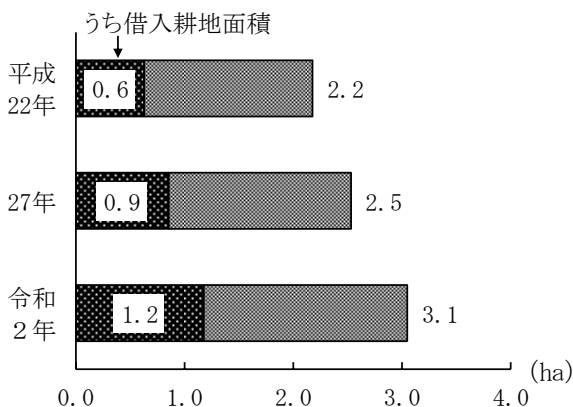


表 3 1 農業経営体当たりの経営耕地面積

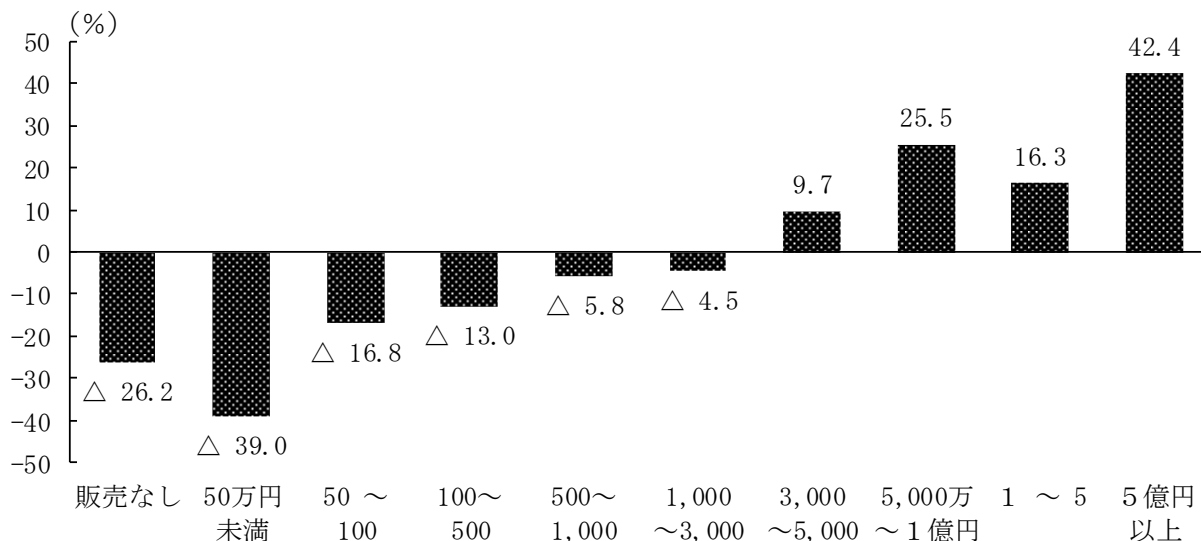
単位：ha

区分	全国	北海道	都府県
平成 22 年	2.2	23.5	1.6
27	2.5	26.5	1.8
令和 2	3.1	30.2	2.2

(4) 農産物販売金額規模別の農業経営体数（統計表 26、27 ページ参照）

農産物販売金額規模別に農業経営体数の増減率をみると、5年前に比べ 3,000 万円以上層で農業経営体数が増加した。

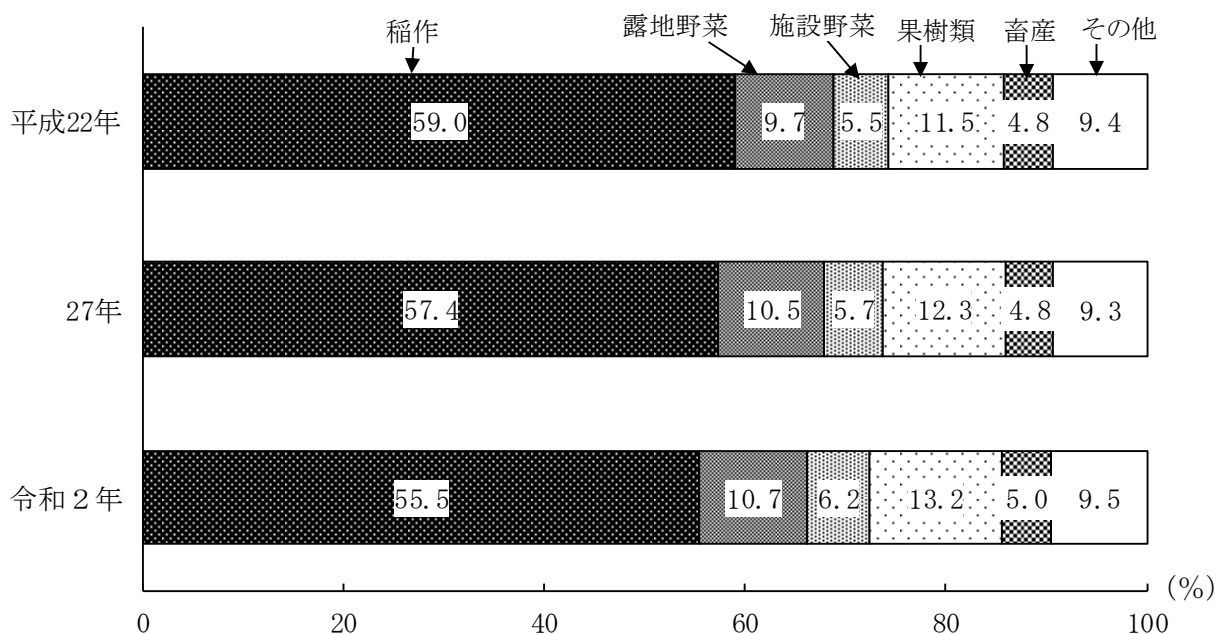
図 6 農産物販売金額規模別農業経営体数の増減率（全国）



(5) 農産物販売金額 1 位の部門別経営体数（統計表 30、31 ページ参照）

農産物販売金額 1 位の部門別に農業経営体数の構成割合をみると、稲作が 55.5% となり、5年前に比べ 1.9 ポイント下降した。また、果樹類、施設野菜がそれぞれ 5年前に比べ 0.9 ポイント、0.5 ポイント上昇した。

図 7 農産物販売金額 1 位の部門別農業経営体数の構成割合（全国）

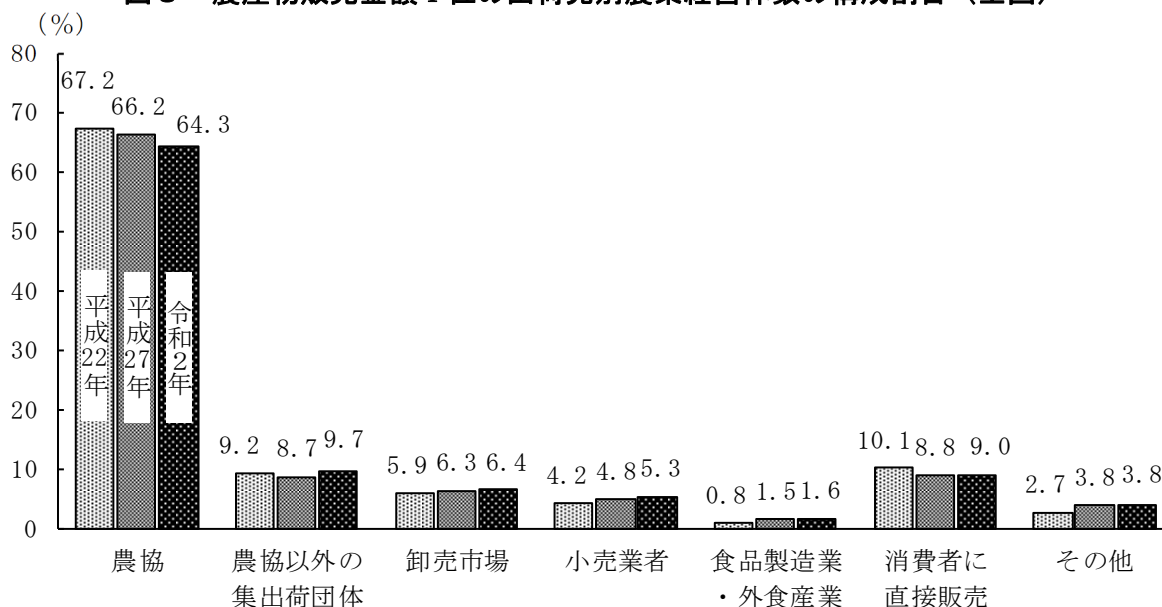


(6) 農産物販売金額 1 位の出荷先別にみた農業経営体数（統計表 64、65 ページ参照）

農産物販売金額 1 位の出荷先別に農業経営体数の構成割合をみると、農協が 64.3% となり、次いで農協以外の集出荷団体が 9.7%、消費者に直接販売が 9.0% となった。

また、5 年前に比べ農協が 1.9 ポイント下降し、農協以外の集出荷団体が 1.0 ポイント、小売業者が 0.5 ポイント上昇した。

図 8 農産物販売金額 1 位の出荷先別農業経営体数の構成割合（全国）



(7) 青色申告を行っている農業経営体数（統計表 70 ページ参照）

青色申告を行っている農業経営体数は 38 万 2 千経営体で、農業経営体に占める割合は 35.5% となった。このうち、正規の簿記を行っている農業経営体数は 20 万 8 千経営体で、農業経営体に占める割合は 19.3% となった。

表 4 青色申告を行っている農業経営体数（全国）

単位：千経営体

区分	計	青色申告を行っている				青色申告を行っていない
		小計	正規の簿記	簡易簿記	現金主義	
総数	1,075.6	382.0	207.8	145.4	28.8	693.6
個人経営体	1,037.2	356.4	182.5	145.1	28.8	680.9
団体経営体	38.3	25.7	25.3	0.3	0.1	12.7
構成比 (%)						
総数	100.0	35.5	19.3	13.5	2.7	64.5
個人経営体	100.0	34.4	17.6	14.0	2.8	65.6
団体経営体	100.0	66.9	65.9	0.8	0.2	33.1

(8) データを活用した農業を行っている農業経営体数（統計表 71 ページ参照）

データを活用した農業を行っている農業経営体数は 18 万 3 千経営体で、農業経営体に占める割合は 17.0%となった。

また、団体経営体についてみると、データを活用した農業を行っている経営体数は 1 万 8 千経営体で、団体経営体に占める割合は 45.6%となった。

表 5 データを活用した農業を行っている農業経営体数（全国）

単位：千経営体

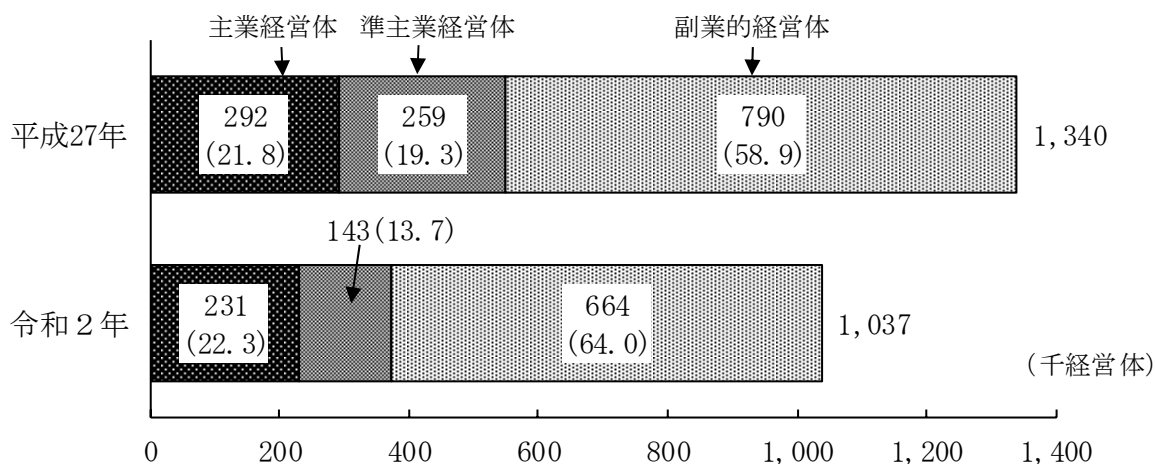
区分	計	データを活用した農業を行っている			データを活用した農業を行っていない	
		小計	データを取得して活用	データを取得・記録して活用		データを取得・分析して活用
総数	1,075.6	182.6	108.9	61.7	12.0	893.0
個人経営体	1,037.2	165.1	101.5	54.4	9.2	872.1
団体経営体	38.3	17.5	7.4	7.3	2.8	20.9
構成比 (%)						
総数	100.0	17.0	10.1	5.7	1.1	83.0
個人経営体	100.0	15.9	9.8	5.2	0.9	84.1
団体経営体	100.0	45.6	19.3	19.1	7.2	54.4

(9) 主副業別農業経営体数（個人経営体）（統計表 107 ページ参照）

農業経営体のうち個人経営体を主副業別にみると、主業経営体は 23 万 1 千経営体で 5 年前に比べ 6 万 1 千経営体の減少、準主業経営体は 14 万 3 千経営体で 11 万 6 千経営体の減少、副業的経営体は 66 万 4 千経営体で 12 万 6 千経営体の減少となった。

この結果、個人経営体に占める割合は、主業経営体が 22.3%、準主業経営体が 13.7%、副業的経営体が 64.0%となった。

図 9 主副業別農業経営体数（個人経営体）（全国）



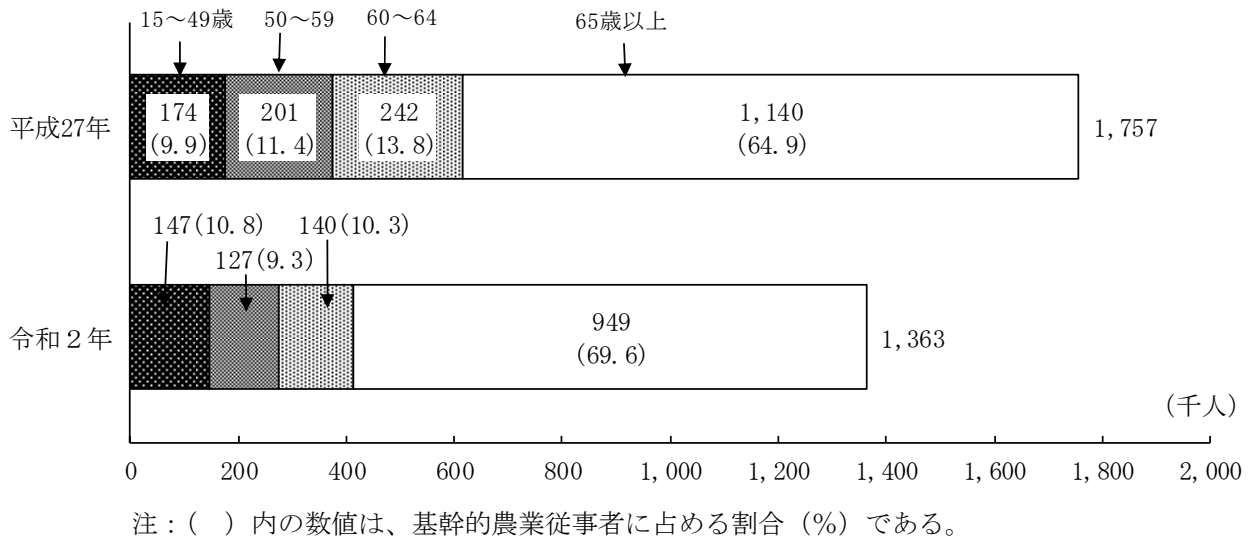
注：（ ）内の数値は、個人経営体数に占める割合（%）である。

(10) 基幹的農業従事者数（個人経営体）（統計表 120～125 ページ参照）

農業経営体のうち個人経営体の基幹的農業従事者（仕事が主で、主に自営農業に従事した世帯員）は 136 万 3 千人で、5 年前に比べ 39 万 4 千人（22.4%）減少した。

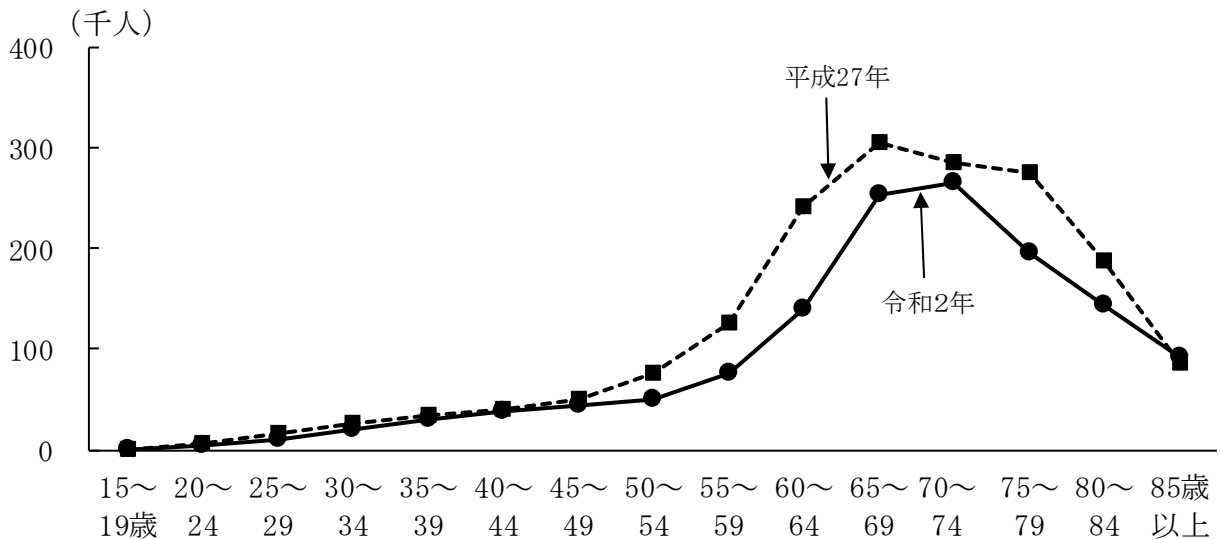
個人経営体の基幹的農業従事者のうち 65 歳以上が占める割合は、69.6%となり、5 年前に比べ 4.7 ポイント上昇した。

図 10 年齢別基幹的農業従事者数（個人経営体）の構成（全国）



年齢階層別に基幹的農業従事者の推移をみると、5 年前と比べ、85 歳未満の全ての階層で減少した。

図 11 基幹的農業従事者数（個人経営体）の推移（全国）





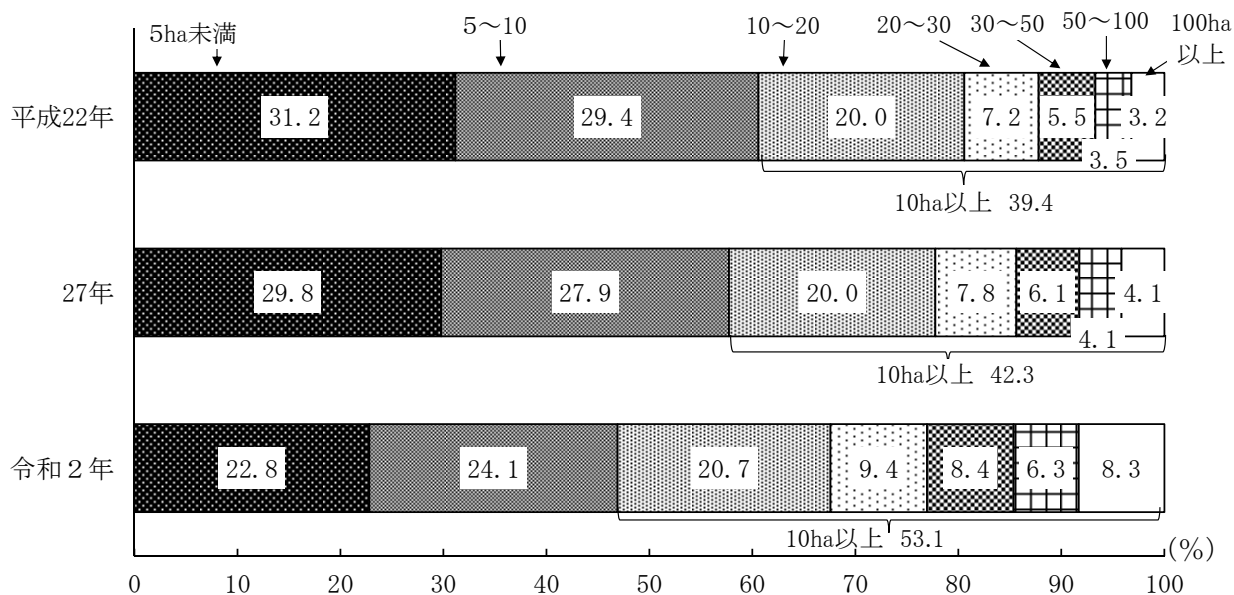
### 3 林業経営体

#### (1) 保有山林面積規模別林業経営体の構成割合（統計表 128、129 ページ参照）

保有山林面積規模別に林業経営体数の構成割合をみると、5～10ha が 24.1%、次いで 5 ha 未満が 22.8%、10～20ha が 20.7% となった。

この結果、5 年前に比べ 10ha 以上の各階層で構成割合が高くなっている。

図 12 保有山林面積規模別林業経営体数の構成割合（全国）

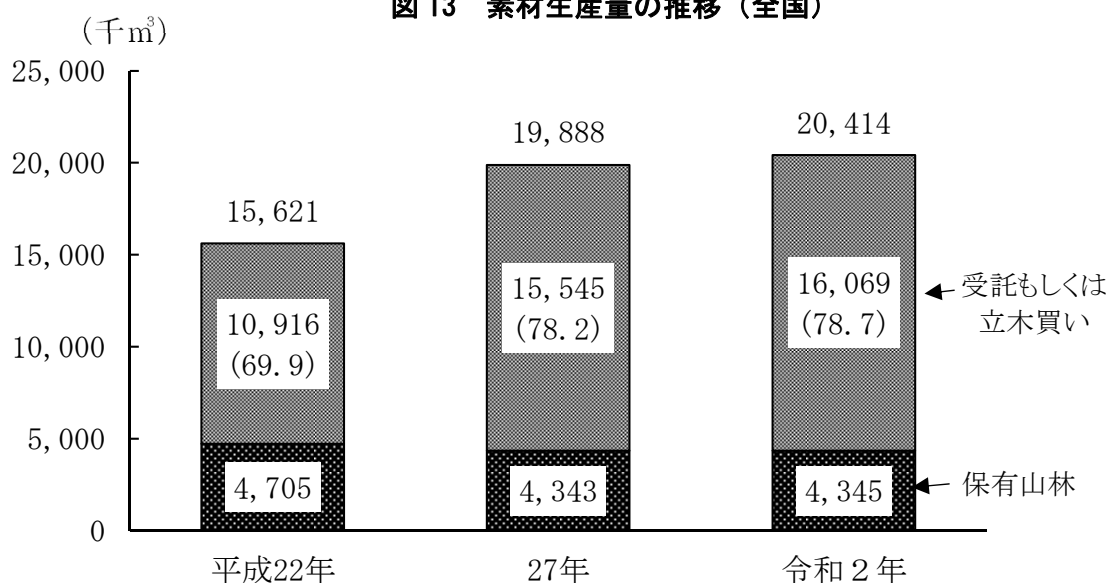


#### (2) 素材生産量の推移（統計表 130、131 ページ参照）

林業経営体の素材生産量をみると、2,041 万 4 千 m<sup>3</sup> で、5 年前に比べ 52 万 6 千 m<sup>3</sup> (2.6%) 増加した。

また、林業経営体の素材生産量に占める受託もしくは立木買いの割合は、78.7% となっている。

図 13 素材生産量の推移（全国）



注：（ ）内の数値は、素材生産量に占める割合（%）である。

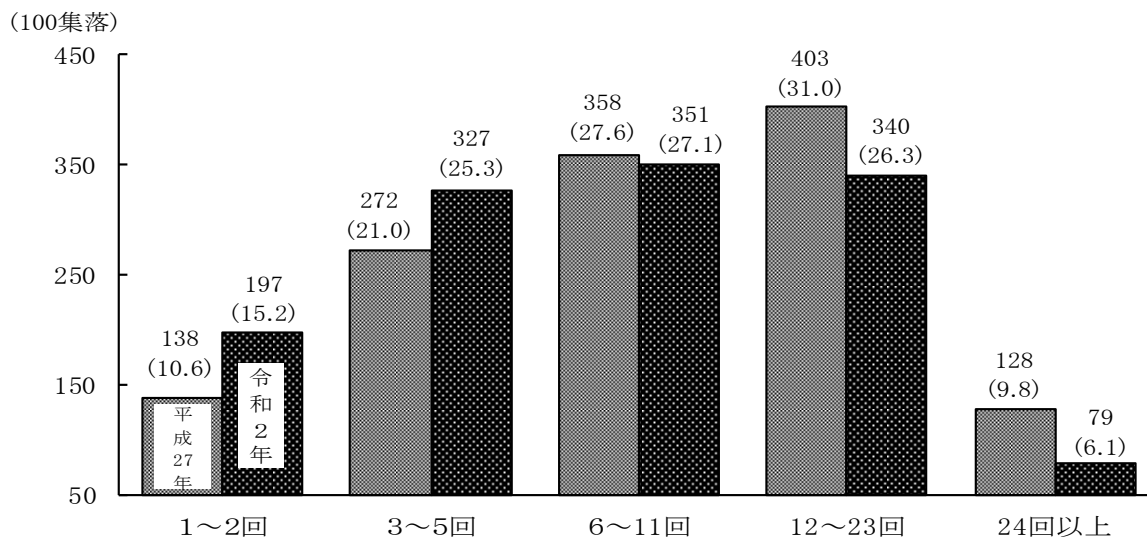
## II 農山村地域調査結果

### 1 農業集落

#### (1) 寄り合いの開催回数（統計表 140、141 ページ参照）

調査対象とした13万8千農業集落（全域が市街化区域及び避難指示区域の農業集落を除いた農業集落）のうち、過去1年間に寄り合いを開催した農業集落数は、12万9千集落（農業集落数に占める割合は93.6%）となり、5年前と比べ516集落（△0.4%）減少した。これを寄り合いの開催回数規模別にみると、5年前と比べ、5回以下の各層で増加し、6回以上の各層で減少した。

図14 寄り合いの開催回数規模別農業集落数（全国）



注：（ ）内の数値は、寄り合いを開催した農業集落数に占める割合（%）である。

#### (2) 寄り合いの議題（統計表 142、143 ページ参照）

過去1年間に寄り合いを開催した農業集落の寄り合いの議題をみると、「環境美化・自然環境の保全」が88.8%、「農業集落行事（祭り・イベントなど）の実施」が87.1%と高いのに対し、「再生可能エネルギーへの取組」が3.6%、「定住を推進する取組」が3.0%、「グリーン・ツーリズムの取組」が2.2%、「6次産業化への取組」が1.2%と低くなっている。

表6 寄り合いの議題別農業集落数（複数回答）（全国）

区分	寄り合いを開催した農業集落数	寄り合いの議題（複数回答）									
		環境美化・自然環境の保全	農業集落行事（祭り・イベントなど）の実施	農道・農業用排水路・ため池の管理	集落共有財産・共用施設の管理	農業生産にかかる事項	農業集落内の福祉・厚生	再生可能エネルギーへの取組	定住を推進する取組	グリーン・ツーリズムの取組	6次産業化への取組
平成27年	1,299	1,165	1,172	1,036	891	829	853	56	...	...	...
令和2	1,293	1,148	1,127	983	871	778	748	46	39	29	16
増減率（%）											
令和2年/平成27年	△ 0.4	△ 1.4	△ 3.8	△ 5.1	△ 2.2	△ 6.1	△ 12.3	△ 17.8	-	-	-
構成比（%）											
平成27年	100.0	89.7	90.2	79.7	68.6	63.8	65.7	4.3	-	-	-
令和2	100.0	88.8	87.1	76.0	67.3	60.2	57.8	3.6	3.0	2.2	1.2

単位：100集落

### (3) 寄り合いの議題への取組状況（統計表 143～147 ページ参照）

寄り合いの議題となった活動について、過去1年間の取組状況をみると、「環境美化・自然環境の保全」が96.1%、「農業集落行事（祭り・イベントなど）の実施」が95.2%、「農業集落内の福祉・厚生」が91.4%、「グリーン・ツーリズムの取組」が87.7%、「6次産業化への取組」が86.7%、「定住を推進する取組」が81.4%、「再生可能エネルギーへの取組」が66.4%となっている。

表7 過去1年間の寄り合いの議題への取組状況

単位：100集落

区分	計	活動が行われている	活動が行われている		活動が行われていない
			単独の農業集落	他の農業集落と共同	
令和2年					
環境美化・自然環境の保全	1,148	1,104	792	312	45
農業集落行事（祭り・イベントなど）の実施	1,127	1,073	652	420	54
農業集落内の福祉・厚生	748	684	487	197	64
定住を推進する取組	39	32	18	14	7
グリーン・ツーリズムの取組	29	25	14	11	4
6次産業化への取組	16	14	8	6	2
再生可能エネルギーへの取組	46	31	18	13	16
構成比（%）					
環境美化・自然環境の保全	100.0	96.1	(71.8)	(28.2)	3.9
農業集落行事（祭り・イベントなど）の実施	100.0	95.2	(60.8)	(39.2)	4.8
農業集落内の福祉・厚生	100.0	91.4	(71.2)	(28.8)	8.6
定住を推進する取組	100.0	81.4	(57.5)	(42.5)	18.6
グリーン・ツーリズムの取組	100.0	87.7	(55.4)	(44.6)	12.3
6次産業化への取組	100.0	86.7	(59.5)	(40.5)	13.3
再生可能エネルギーへの取組	100.0	66.4	(59.4)	(40.6)	33.6

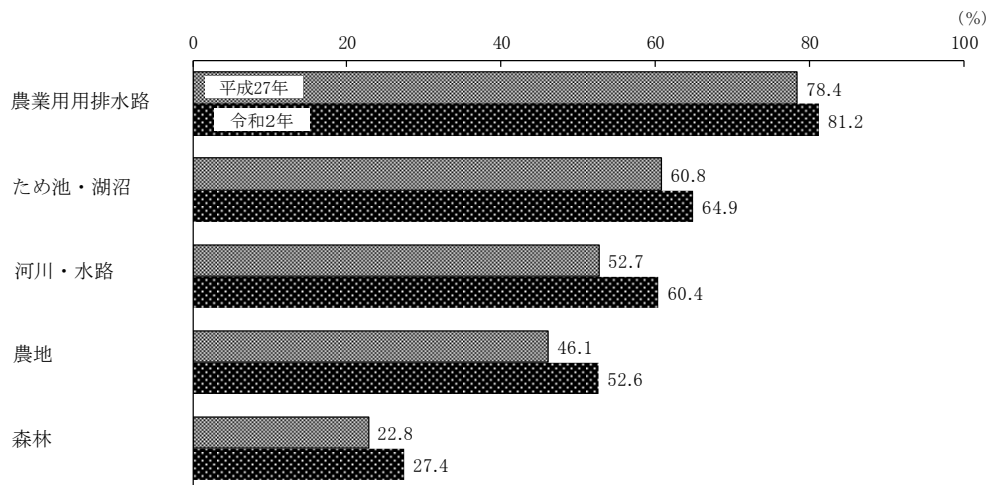
注：（ ）内の数値は、活動が行われている農業集落に占める割合である。

### (4) 地域資源の保全状況（統計表 148～151 ページ参照）

農地、森林、ため池などの地域資源の保全状況をみると、「農業用排水路」が最も高く81.2%となった。

また、5年前に比べ、全ての地域資源において、地域としての保全活動を行っている農業集落の割合が増加した。

図15 地域資源を保全している農業集落数の割合（全国）

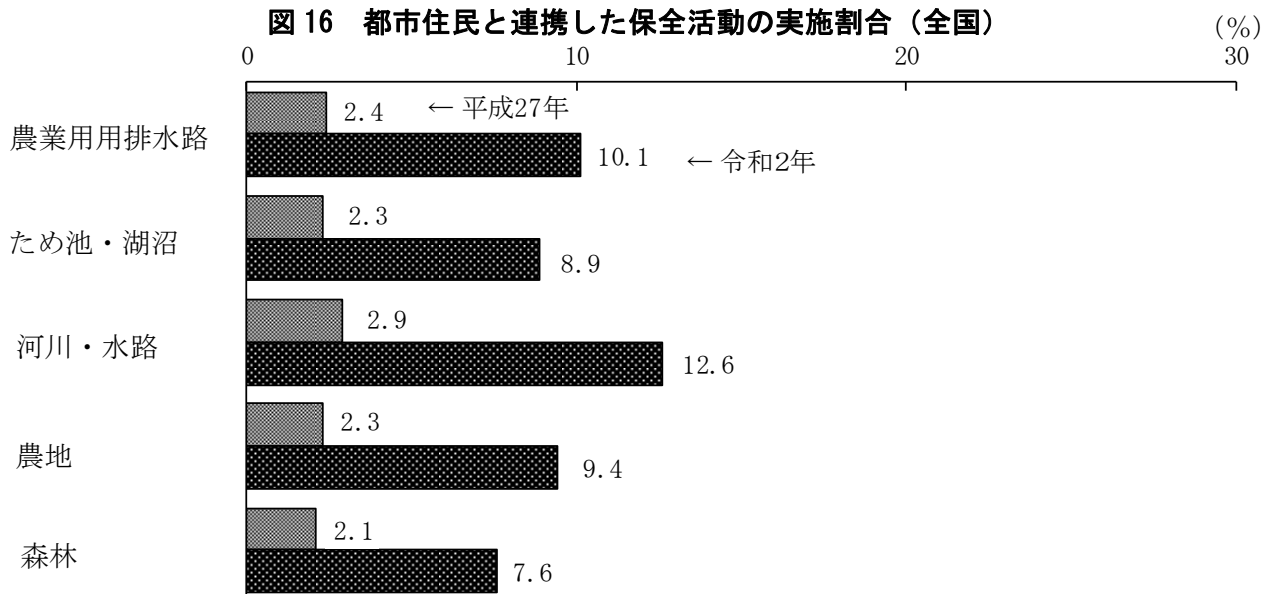


注：数値は、それぞれの地域資源がある農業集落に占める割合である。

(5) 地域資源の保全についての連携（統計表 152、153 ページ参照）

ア 都市住民との連携

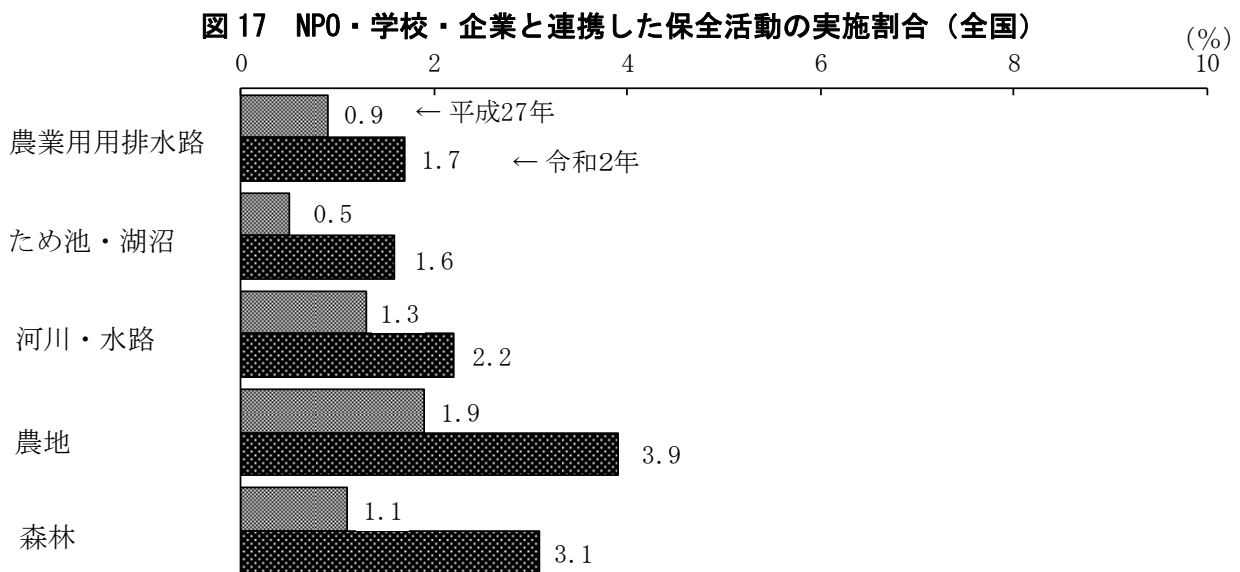
地域資源の保全に取り組んでいる農業集落のうち、都市住民と連携している農業集落の割合は、「河川・水路」では12.6%、「農業用排水路」では10.1%、「農地」では9.4%、「ため池・湖沼」では8.9%、「森林」では7.6%となり、5年前と比べ、全ての地域資源において、都市住民と連携している農業集落の割合が増加した。



注：数値は、それぞれの地域資源の保全を行っている農業集落に占める割合である。

イ NPO・学校・企業との連携

地域資源の保全に取り組んでいる農業集落のうち、NPO・学校・企業と連携している農業集落の割合は、「農地」では3.9%、「森林」では3.1%、「河川・水路」では2.2%、「農業用排水路」では1.7%、「ため池・湖沼」では1.6%となり、5年前と比べ、全ての地域資源において、NPO・学校・企業と連携している農業集落の割合が増加した。



注：数値は、それぞれの地域資源の保全を行っている農業集落に占める割合である。

## 2 林野面積

### (1) 林野面積（統計表 156、157 ページ参照）

林野面積は2,477万haで、これを国有・民有別にみると、国有は715万ha（林野面積に占める割合は28.9%）、民有は1,762万ha（同71.1%）となった。

また、総土地面積に占める林野面積の割合（林野率）は66.4%となった。

**表8 林野面積及び林野率（全国）**

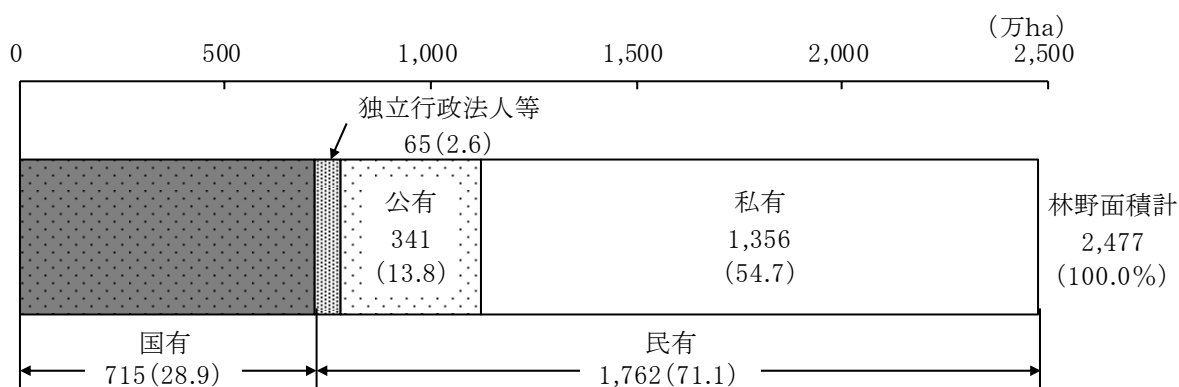
区 分	林野面積			現況森林面積			林野率
	計	国 有	民 有	計	国 有	民 有	
	万ha	万ha	万ha	万ha	万ha	万ha	%
平成 22 年	2,485	722	1,763	2,446	708	1,738	66.6
27	2,480	718	1,763	2,443	705	1,738	66.5
令和 2	2,477	715	1,762	2,444	703	1,740	66.4
構成比(%)							
平成 22 年	100.0	29.1	70.9	100.0	28.9	71.1	-
27	100.0	28.9	71.1	100.0	28.9	71.1	-
令和 2	100.0	28.9	71.1	100.0	28.8	71.2	-

注：林野率算出の際には、北方領土及び竹島の面積を差し引いた総土地面積を使用した。

### (2) 所有形態別林野面積（統計表 158～163 ページ参照）

林野面積を所有形態別にみると、私有が最も多く1,356万ha（林野面積に占める割合54.7%）で、次いで国有が715万ha（同28.9%）となった。

**図18 所有形態別林野面積（全国）**



注：( ) 内の数値は、林野面積計に占める構成割合である。

#### ◎ 調査結果の利活用

- ・ 食料・農業・農村基本計画、森林・林業基本計画等、各農林業施策の企画・立案・効果の検証のための資料として活用
- ・ 各種統計調査（農業経営統計調査、作物統計調査、畜産統計調査等）の母集団として活用
- ・ 地方交付税交付金の算定資料として活用

## 【統計表】

### 統計表一覧

ページ

#### I 農林業経営体調査

##### 1 農林業経営体

- (1) 農林業経営体数 . . . . . 18
- (2) 組織形態別経営体数 . . . . . 20

##### 2 農業経営体

- (1) 組織形態別経営体数 . . . . . 22
- (2) 経営耕地面積規模別経営体数 . . . . . 24
- (3) 農産物販売金額規模別経営体数 . . . . . 26
- (4) 農業経営組織別経営体数 . . . . . 28
- (5) 農産物販売金額1位の部門別経営体数 . . . . . 30
- (6) 経営耕地の状況 . . . . . 32
- (7) 経営耕地面積規模別面積 . . . . . 34
- (8) 販売目的の作物の類別作付（栽培）経営体数と作付（栽培）面積 . . . . . 36
- (9) 販売目的の稲・麦・雑穀の作物別作付経営体数と作付面積 . . . . . 42
- (10) 販売目的のいも類・豆類の作物別作付経営体数と作付面積 . . . . . 44
- (11) 販売目的の工芸農作物の作物別作付（栽培）経営体数と作付（栽培）面積 . . . . . 46
- (12) 販売目的の野菜類の作物別作付（栽培）経営体数と作付（栽培）面積 . . . . . 48
- (13) 販売目的の果樹類の栽培経営体数と栽培面積 . . . . . 54
- (14) 販売目的の花き類・花木の作付（栽培）経営体数と作付（栽培）面積 . . . . . 58
- (15) 販売目的の花き類の品目別作付（栽培）経営体数 . . . . . 58
- (16) 販売目的のその他の作物の作付（栽培）経営体数と作付（栽培）面積 . . . . . 59
- (17) 家畜等を販売目的で飼養している経営体数と飼養頭羽数 . . . . . 60
- (18) 農作業を受託した経営体の事業部門別経営体数 . . . . . 62
- (19) 農産物販売金額1位の出荷先別経営体数 . . . . . 64
- (20) 農業生産関連事業を行っている経営体の事業種別別経営体数 . . . . . 66
- (21) 有機農業に取り組んでいる経営体の取組品目別作付（栽培）経営体数と作付（栽培）面積 . . . . . 68
- (22) 青色申告を行っている経営体数 . . . . . 70
- (23) データを活用した農業を行っている経営体数 . . . . . 71
- (24) 経営主年齢階層別の経営体数 . . . . . 72
- (25) 世帯員、役員・構成員（経営主を含む）の状況 . . . . . 78
- (26) 役員・構成員（経営主を含む）の状況（団体経営体） . . . . . 79
- (27) 農業の従事日数階層別の農業に60日以上従事した世帯員、役員・構成員（経営主を含む）数 . . . . . 80
- (28) 農業の従事日数階層別の農業に60日以上従事した役員・構成員（経営主を含む）数（団体経営体） . . . . . 82
- (29) 年齢階層別の農業に60日以上従事した世帯員、役員・構成員（経営主を含む）数 . . . . . 84

(30) 年齢階層別の農業に 60 日以上従事した 役員・構成員（経営主を含む）数（団体経営体）	90
(31) 雇用者の状況	96
(32) 常雇いの状況	98
(33) 年齢階層別常雇い数	100
(34) 5年以内の後継者の確保状況別経営体数	106
(35) 主副業別経営体数（個人経営体）	107
(36) 年齢別世帯員数（個人経営体）	108
(37) 年齢別農業従事者数（個人経営体）	114
(38) 年齢別基幹的農業従事者数（個人経営体）	120

### 3 林業経営体

(1) 組織形態別経営体数	126
(2) 保有山林面積規模別経営体数	128
(3) 保有山林面積及び素材生産量	130
(4) 林業作業の受託を行った経営体数と受託面積	132
(5) 林業作業の受託料金収入規模別経営体数	134
(6) 雇用者の状況	136

### 4 総農家等

(1) 総農家数	138
(2) 事業別農業経営体数	138

## II 農山村地域調査

### 1 農業集落

(1) 過去1年間の寄り合いの開催回数別農業集落数	140
(2) 寄り合いの議題別農業集落数	142
(3) 過去1年間に寄り合いの議題となった取組の活動状況	
ア 環境美化・自然環境の保全	143
イ 農業集落行事（祭り・イベントなど）の実施	144
ウ 農業集落内の福祉・厚生	144
エ 定住を推進する取組	145
オ グリーン・ツーリズムの取組	145
カ 6次産業化への取組	146
キ 再生可能エネルギーへの取組	146
(4) 都市住民、NPO・学校・企業と連携して活動している農業集落数	147
(5) 地域資源の保全状況	
ア 農地	148
イ 農業用排水路	149
ウ 森林	150
エ 河川・水路	150
オ ため池・湖沼	151

(6) 都市住民、NPO・学校・企業と連携して保全している農業集落数	152
(7) 実行組合のある農業集落数	153
(8) 地域としての取組	153
(9) 最も近いD I Dまでの交通手段・所要時間別農業集落数	154

## 2 林野面積

(1) 総土地面積及び林野面積	156
(2) 所有形態別林野面積	
ア 林野面積	158
イ 現況森林面積	160
ウ 森林以外の草生地	162





# I 農林業経営体調査

## 1 農林業経営体

### (1) 農林業経営体数

全国農業地域 都道府県	農林業経営体				農業経営体			
	個人経営体	団体経営体	法人経営体	個人経営体	団体経営体	法人経営体		
全 国 (1)	1,092,120	1,047,886	44,234	34,484	1,075,580	1,037,231	38,349	30,700
(全国農業地域)								
北 海 道 (2)	37,675	32,744	4,931	4,557	34,913	30,566	4,347	4,047
都 府 県 (3)	1,054,445	1,015,142	39,303	29,927	1,040,667	1,006,665	34,002	26,653
東 北 (4)	196,484	189,099	7,385	4,911	194,068	187,774	6,294	4,259
北 陸 (5)	77,155	73,040	4,115	3,076	76,294	72,450	3,844	2,860
関 東 ・ 東 山 (6)	237,628	230,819	6,809	5,794	235,938	229,995	5,943	5,264
東 海 (7)	94,440	91,004	3,436	2,804	92,650	89,786	2,864	2,460
近 畿 (8)	105,276	101,591	3,685	2,412	103,835	100,831	3,004	1,986
中 国 (9)	98,709	95,026	3,683	2,817	96,594	93,467	3,127	2,491
四 国 (10)	66,297	64,444	1,853	1,587	65,418	63,852	1,566	1,411
九 州 (11)	167,140	159,243	7,897	6,097	164,560	157,635	6,925	5,498
沖 縄 (12)	11,316	10,876	440	429	11,310	10,875	435	424
(都道府県)								
北 海 道 (13)	37,675	32,744	4,931	4,557	34,913	30,566	4,347	4,047
青 森 (14)	29,362	28,421	941	757	29,022	28,232	790	646
岩 手 (15)	36,186	34,659	1,527	1,021	35,380	34,133	1,247	840
宮 城 (16)	30,217	28,793	1,424	764	30,005	28,714	1,291	688
秋 田 (17)	29,467	28,168	1,299	841	28,947	27,902	1,045	710
山 形 (18)	28,466	27,332	1,134	692	28,241	27,233	1,008	626
福 島 (19)	42,786	41,726	1,060	836	42,473	41,560	913	749
茨 城 (20)	44,983	44,101	882	803	44,852	44,009	843	770
栃 木 (21)	33,078	32,213	865	618	32,726	31,976	750	557
群 馬 (22)	20,476	19,596	880	810	20,298	19,518	780	739
埼 玉 (23)	28,435	27,840	595	551	28,376	27,796	580	538
千 葉 (24)	35,473	34,499	974	908	35,420	34,459	961	895
東 京 (25)	5,224	5,104	120	108	5,117	5,041	76	71
神 奈 川 (26)	11,490	11,117	373	338	11,402	11,091	311	294
新 潟 (27)	43,836	42,147	1,689	1,327	43,502	41,955	1,547	1,218
富 山 (28)	12,474	11,415	1,059	789	12,356	11,331	1,025	760
石 川 (29)	10,119	9,482	637	501	9,890	9,293	597	468
福 井 (30)	10,726	9,996	730	459	10,546	9,871	675	414
山 梨 (31)	15,088	14,718	370	327	14,970	14,686	284	268
長 野 (32)	43,381	41,631	1,750	1,331	42,777	41,419	1,358	1,132
岐 阜 (33)	21,918	20,840	1,078	822	21,015	20,179	836	675
静 岡 (34)	26,337	25,458	879	732	25,938	25,247	691	634
愛 知 (35)	27,115	26,397	718	645	26,893	26,228	665	618
三 重 (36)	19,070	18,309	761	605	18,804	18,132	672	533
滋 賀 (37)	14,867	13,930	937	668	14,680	13,836	844	606
京 都 (38)	14,547	13,819	728	449	14,181	13,659	522	333
大 阪 (39)	7,729	7,590	139	117	7,673	7,558	115	97
兵 庫 (40)	38,587	37,220	1,367	763	38,302	37,120	1,182	649
奈 良 (41)	11,211	10,945	266	205	10,858	10,682	176	147
和 歌 山 (42)	18,335	18,087	248	210	18,141	17,976	165	154
鳥 取 (43)	14,850	14,219	631	373	14,481	13,989	492	311
島 根 (44)	15,715	14,938	777	553	15,285	14,594	691	505
岡 山 (45)	29,186	28,394	792	615	28,699	28,047	652	538
広 島 (46)	22,946	21,994	952	814	22,290	21,491	799	697
山 口 (47)	16,012	15,481	531	462	15,839	15,346	493	440
徳 島 (48)	14,683	14,347	336	315	14,568	14,263	305	293
香 川 (49)	16,490	16,038	452	403	16,459	16,023	436	392
愛 媛 (50)	22,063	21,459	604	526	21,734	21,221	513	462
高 知 (51)	13,061	12,600	461	343	12,657	12,345	312	264
福 岡 (52)	28,663	27,418	1,245	913	28,375	27,239	1,136	871
佐 賀 (53)	14,514	13,497	1,017	405	14,330	13,417	913	349
長 崎 (54)	18,022	17,525	497	431	17,936	17,500	436	387
熊 本 (55)	34,430	32,924	1,506	1,178	33,952	32,616	1,336	1,077
大 分 (56)	19,668	18,660	1,008	807	19,133	18,273	860	718
宮 崎 (57)	21,924	20,870	1,054	924	21,117	20,314	803	758
鹿 児 島 (58)	29,919	28,349	1,570	1,439	29,717	28,276	1,441	1,338
沖 縄 (59)	11,316	10,876	440	429	11,310	10,875	435	424
関 東 農 政 局 (60)	263,965	256,277	7,688	6,526	261,876	255,242	6,634	5,898
東 海 農 政 局 (61)	68,103	65,546	2,557	2,072	66,712	64,539	2,173	1,826
中 国 四 国 農 政 局 (62)	165,006	159,470	5,536	4,404	162,012	157,319	4,693	3,902

単位：経営体

林業 経営体				
	個人経営体	団体経営体	法人経営体	
33,995	27,775	6,220	4,091	(1)
4,565	3,806	759	675	(2)
29,430	23,969	5,461	3,416	(3)
5,127	4,006	1,121	681	(4)
1,590	1,312	278	220	(5)
3,560	2,668	892	552	(6)
3,446	2,856	590	360	(7)
2,559	1,868	691	434	(8)
4,888	4,313	575	344	(9)
2,202	1,901	301	188	(10)
6,050	5,042	1,008	632	(11)
8	3	5	5	(12)
4,565	3,806	759	675	(13)
678	521	157	117	(14)
1,728	1,435	293	193	(15)
489	354	135	78	(16)
1,010	754	256	133	(17)
451	323	128	68	(18)
771	619	152	92	(19)
407	362	45	39	(20)
1,015	897	118	64	(21)
358	253	105	76	(22)
129	110	19	16	(23)
199	185	14	14	(24)
152	107	45	38	(25)
139	77	62	44	(26)
637	491	146	111	(27)
181	147	34	29	(28)
416	374	42	35	(29)
356	300	56	45	(30)
153	64	89	60	(31)
1,008	613	395	201	(32)
1,584	1,338	246	150	(33)
837	643	194	103	(34)
498	443	55	29	(35)
527	432	95	78	(36)
306	211	95	63	(37)
619	409	210	119	(38)
128	103	25	21	(39)
514	328	186	115	(40)
652	561	91	59	(41)
340	256	84	57	(42)
843	701	142	64	(43)
875	787	88	50	(44)
1,174	1,029	145	82	(45)
1,453	1,294	159	123	(46)
543	502	41	25	(47)
264	231	33	24	(48)
88	72	16	11	(49)
968	869	99	71	(50)
882	729	153	82	(51)
719	606	113	45	(52)
406	300	106	58	(53)
178	114	64	46	(54)
1,255	1,076	179	110	(55)
1,329	1,177	152	93	(56)
1,796	1,535	261	175	(57)
367	234	133	105	(58)
8	3	5	5	(59)
4,397	3,311	1,086	655	(60)
2,609	2,213	396	257	(61)
7,090	6,214	876	532	(62)

I 農林業経営体調査（続き）

1 農林業経営体（続き）

(2) 組織形態別経営体数

全国農業地域 都道府県	合計	法人化し					
		計	農事組合 法人	会社			
				小計	株式会社	合名・合資 会社	合同会社
全 国 (1)	1,092,120	34,484	7,378	21,714	20,608	204	902
(全国農業地域)							
北 海 道 (2)	37,675	4,557	236	3,919	3,738	13	168
都 府 県 (3)	1,054,445	29,927	7,142	17,795	16,870	191	734
東 北 (4)	196,484	4,911	1,318	2,673	2,505	37	131
北 陸 (5)	77,155	3,076	1,414	1,201	1,130	9	62
関 東 ・ 東 山 (6)	237,628	5,794	855	4,059	3,895	31	133
東 海 (7)	94,440	2,804	459	1,966	1,889	29	48
近 畿 (8)	105,276	2,412	630	1,253	1,216	5	32
中 国 (9)	98,709	2,817	974	1,320	1,227	14	79
四 国 (10)	66,297	1,587	277	1,019	980	10	29
九 州 (11)	167,140	6,097	1,144	4,004	3,806	42	156
沖 縄 (12)	11,316	429	71	300	222	14	64
(都道府県)							
北 海 道 (13)	37,675	4,557	236	3,919	3,738	13	168
青 森 (14)	29,362	757	105	460	437	-	23
岩 手 (15)	36,186	1,021	295	495	463	6	26
宮 城 (16)	30,217	764	211	440	413	10	17
秋 田 (17)	29,467	841	378	335	308	11	16
山 形 (18)	28,466	692	202	409	390	1	18
福 島 (19)	42,786	836	127	534	494	9	31
茨 城 (20)	44,983	803	93	607	589	4	14
栃 木 (21)	33,078	618	75	456	449	2	5
群 馬 (22)	20,476	810	171	506	488	5	13
埼 玉 (23)	28,435	551	61	407	390	1	16
千 葉 (24)	35,473	908	143	701	670	7	24
東 京 (25)	5,224	108	5	81	79	-	2
神 奈 川 (26)	11,490	338	17	260	252	1	7
新 潟 (27)	43,836	1,327	489	637	622	5	10
富 山 (28)	12,474	789	497	216	205	2	9
石 川 (29)	10,119	501	197	197	183	1	13
福 井 (30)	10,726	459	231	151	120	1	30
山 梨 (31)	15,088	327	44	243	233	-	10
長 野 (32)	43,381	1,331	246	798	745	11	42
岐 阜 (33)	21,918	822	234	446	420	9	17
静 岡 (34)	26,337	732	45	574	549	10	15
愛 知 (35)	27,115	645	72	530	515	8	7
三 重 (36)	19,070	605	108	416	405	2	9
滋 賀 (37)	14,867	668	361	216	208	2	6
京 都 (38)	14,547	449	69	246	238	1	7
大 阪 (39)	7,729	117	15	79	77	-	2
兵 庫 (40)	38,587	763	136	474	459	2	13
奈 良 (41)	11,211	205	29	111	108	-	3
和 歌 山 (42)	18,335	210	20	127	126	-	1
鳥 取 (43)	14,850	373	89	165	146	4	15
島 根 (44)	15,715	553	259	209	195	1	13
岡 山 (45)	29,186	615	104	385	366	6	13
広 島 (46)	22,946	814	266	391	362	1	28
山 口 (47)	16,012	462	256	170	158	2	10
徳 島 (48)	14,683	315	32	242	229	3	10
香 川 (49)	16,490	403	131	233	224	5	4
愛 媛 (50)	22,063	526	74	346	340	1	5
高 知 (51)	13,061	343	40	198	187	1	10
福 岡 (52)	28,663	913	332	465	448	1	16
佐 賀 (53)	14,514	405	93	210	207	-	3
長 崎 (54)	18,022	431	90	238	222	2	14
熊 本 (55)	34,430	1,178	149	879	818	14	47
大 分 (56)	19,668	807	257	432	414	3	15
宮 崎 (57)	21,924	924	53	777	736	8	33
鹿 児 島 (58)	29,919	1,439	170	1,003	961	14	28
沖 縄 (59)	11,316	429	71	300	222	14	64
関 東 農 政 局 (60)	263,965	6,526	900	4,633	4,444	41	148
東 海 農 政 局 (61)	68,103	2,072	414	1,392	1,340	19	33
中 国 四 国 農 政 局 (62)	165,006	4,404	1,251	2,339	2,207	24	108

単位：経営体

ている						地方公共団体・財産区	法人化していない	個人経営体	
相互会社	各種団体			その他の法人					
	小計	農協	森林組合	その他の各種団体					
-	3,659	1,733	1,397	529	1,733	953	1,056,683	1,047,886	(1)
-	296	155	88	53	106	113	33,005	32,744	(2)
-	3,363	1,578	1,309	476	1,627	840	1,023,678	1,015,142	(3)
-	618	246	185	187	302	199	191,374	189,099	(4)
-	334	171	134	29	127	26	74,053	73,040	(5)
-	554	261	181	112	326	181	231,653	230,819	(6)
-	248	92	121	35	131	86	91,550	91,004	(7)
-	393	110	261	22	136	75	102,789	101,591	(8)
-	322	174	127	21	201	94	95,798	95,026	(9)
-	221	133	70	18	70	49	64,661	64,444	(10)
-	660	384	225	51	289	130	160,913	159,243	(11)
-	13	7	5	1	45	-	10,887	10,876	(12)
-	296	155	88	53	106	113	33,005	32,744	(13)
-	151	50	29	72	41	39	28,566	28,421	(14)
-	138	62	43	33	93	36	35,129	34,659	(15)
-	73	21	31	21	40	15	29,438	28,793	(16)
-	96	44	30	22	32	42	28,584	28,168	(17)
-	67	28	30	9	14	27	27,747	27,332	(18)
-	93	41	22	30	82	40	41,910	41,726	(19)
-	43	13	9	21	60	5	44,175	44,101	(20)
-	70	49	11	10	17	20	32,440	32,213	(21)
-	72	36	26	10	61	18	19,648	19,596	(22)
-	22	14	4	4	61	2	27,882	27,840	(23)
-	51	33	2	16	13	1	34,564	34,499	(24)
-	4	-	2	2	18	5	5,111	5,104	(25)
-	40	12	25	3	21	12	11,140	11,117	(26)
-	140	50	74	16	61	14	42,495	42,147	(27)
-	63	45	17	1	13	3	11,682	11,415	(28)
-	76	57	13	6	31	3	9,615	9,482	(29)
-	55	19	30	6	22	6	10,261	9,996	(30)
-	25	9	11	5	15	23	14,738	14,718	(31)
-	227	95	91	41	60	95	41,955	41,631	(32)
-	114	37	65	12	28	41	21,055	20,840	(33)
-	52	18	20	14	61	25	25,580	25,458	(34)
-	23	15	7	1	20	15	26,455	26,397	(35)
-	59	22	29	8	22	5	18,460	18,309	(36)
-	66	19	43	4	25	11	14,188	13,930	(37)
-	112	17	86	9	22	21	14,077	13,819	(38)
-	13	5	7	1	10	1	7,611	7,590	(39)
-	118	31	84	3	35	17	37,807	37,220	(40)
-	40	15	20	5	25	13	10,993	10,945	(41)
-	44	23	21	-	19	12	18,113	18,087	(42)
-	74	41	31	2	45	33	14,444	14,219	(43)
-	55	29	18	8	30	14	15,148	14,938	(44)
-	51	31	16	4	75	24	28,547	28,394	(45)
-	119	65	52	2	38	15	22,117	21,994	(46)
-	23	8	10	5	13	8	15,542	15,481	(47)
-	30	17	10	3	11	10	14,358	14,347	(48)
-	34	28	6	-	5	5	16,082	16,038	(49)
-	76	47	19	10	30	16	21,521	21,459	(50)
-	81	41	35	5	24	18	12,700	12,600	(51)
-	102	72	24	6	14	32	27,718	27,418	(52)
-	83	38	38	7	19	13	14,096	13,497	(53)
-	80	44	35	1	23	13	17,578	17,525	(54)
-	115	88	19	8	35	33	33,219	32,924	(55)
-	78	34	38	6	40	13	18,848	18,660	(56)
-	78	30	40	8	16	9	20,991	20,870	(57)
-	124	78	31	15	142	17	28,463	28,349	(58)
-	13	7	5	1	45	-	10,887	10,876	(59)
-	606	279	201	126	387	206	257,233	256,277	(60)
-	196	74	101	21	70	61	65,970	65,546	(61)
-	543	307	197	39	271	143	160,459	159,470	(62)

I 農林業経営体調査（続き）

2 農業経営体

(1) 組織形態別経営体数

全国農業地域 ・ 都道府県	合計	法人化し					
		計	農事組合 法人	会社			
				小計	株式会社	合名・合資 会社	合同会社
全 国 (1)	1,075,580	30,700	7,329	19,972	18,937	168	867
(全国農業地域)							
北 海 道 (2)	34,913	4,047	234	3,565	3,388	12	165
都 府 県 (3)	1,040,667	26,653	7,095	16,407	15,549	156	702
東 北 (4)	194,068	4,259	1,299	2,369	2,217	28	124
北 陸 (5)	76,294	2,860	1,412	1,154	1,084	8	62
関 東 ・ 東 山 (6)	235,938	5,264	848	3,817	3,662	25	130
東 海 (7)	92,650	2,460	457	1,802	1,735	22	45
近 畿 (8)	103,835	1,986	628	1,151	1,116	5	30
中 国 (9)	96,594	2,491	971	1,190	1,106	11	73
四 国 (10)	65,418	1,411	277	934	896	9	29
九 州 (11)	164,560	5,498	1,132	3,690	3,511	34	145
沖 縄 (12)	11,310	424	71	300	222	14	64
(都道府県)							
北 海 道 (13)	34,913	4,047	234	3,565	3,388	12	165
青 森 (14)	29,022	646	102	396	374	-	22
岩 手 (15)	35,380	840	288	415	391	1	23
宮 城 (16)	30,005	688	210	410	384	9	17
秋 田 (17)	28,947	710	372	269	246	8	15
山 形 (18)	28,241	626	202	382	364	1	17
福 島 (19)	42,473	749	125	497	458	9	30
茨 城 (20)	44,852	770	93	586	570	3	13
栃 木 (21)	32,726	557	75	419	412	2	5
群 馬 (22)	20,298	739	171	474	456	5	13
埼 玉 (23)	28,376	538	61	401	384	1	16
千 葉 (24)	35,420	895	143	692	664	5	23
東 京 (25)	5,117	71	5	58	56	-	2
神 奈 川 (26)	11,402	294	17	246	238	1	7
新 潟 (27)	43,502	1,218	489	618	604	4	10
富 山 (28)	12,356	760	497	207	196	2	9
石 川 (29)	9,890	468	196	183	169	1	13
福 井 (30)	10,546	414	230	146	115	1	30
山 梨 (31)	14,970	268	44	201	191	-	10
長 野 (32)	42,777	1,132	239	740	691	8	41
岐 阜 (33)	21,015	675	233	379	360	5	14
静 岡 (34)	25,938	634	44	526	503	8	15
愛 知 (35)	26,893	618	72	516	501	8	7
三 重 (36)	18,804	533	108	381	371	1	9
滋 賀 (37)	14,680	606	361	210	202	2	6
京 都 (38)	14,181	333	68	228	220	1	7
大 阪 (39)	7,673	97	15	70	69	-	1
兵 庫 (40)	38,302	649	136	457	443	2	12
奈 良 (41)	10,858	147	28	85	82	-	3
和 歌 山 (42)	18,141	154	20	101	100	-	1
鳥 取 (43)	14,481	311	89	147	131	2	14
島 根 (44)	15,285	505	259	189	178	1	10
岡 山 (45)	28,699	538	102	345	327	5	13
広 島 (46)	22,290	697	265	348	321	1	26
山 口 (47)	15,839	440	256	161	149	2	10
徳 島 (48)	14,568	293	32	234	221	3	10
香 川 (49)	16,459	392	131	228	219	5	4
愛 媛 (50)	21,734	462	74	310	304	1	5
高 知 (51)	12,657	264	40	162	152	-	10
福 岡 (52)	28,375	871	332	450	434	-	16
佐 賀 (53)	14,330	349	92	202	199	-	3
長 崎 (54)	17,936	387	89	232	217	2	13
熊 本 (55)	33,952	1,077	146	806	750	12	44
大 分 (56)	19,133	718	253	392	378	1	13
宮 崎 (57)	21,117	758	52	659	626	5	28
鹿 児 島 (58)	29,717	1,338	168	949	907	14	28
沖 縄 (59)	11,310	424	71	300	222	14	64
関 東 農 政 局 (60)	261,876	5,898	892	4,343	4,165	33	145
東 海 農 政 局 (61)	66,712	1,826	413	1,276	1,232	14	30
中 国 四 国 農 政 局 (62)	162,012	3,902	1,248	2,124	2,002	20	102

単位：経営体

ている									
相互会社	各種団体				その他の 法人	地方公共団 体・財産区	法人化し ていない	個人経営体	
	小計	農協	森林組合	その他の 各種団体					
-	2,075	1,698	19	358	1,324	143	1,044,737	1,037,231	(1)
-	182	143	2	37	66	60	30,806	30,566	(2)
-	1,893	1,555	17	321	1,258	83	1,013,931	1,006,665	(3)
-	355	229	2	124	236	36	189,773	187,774	(4)
-	194	171	1	22	100	6	73,428	72,450	(5)
-	332	256	-	76	267	17	230,657	229,995	(6)
-	117	92	2	23	84	6	90,184	89,786	(7)
-	128	110	3	15	79	4	101,845	100,831	(8)
-	188	174	3	11	142	4	94,099	93,467	(9)
-	143	132	2	9	57	2	64,005	63,852	(10)
-	428	384	4	40	248	8	159,054	157,635	(11)
-	8	7	-	1	45	-	10,886	10,875	(12)
-	182	143	2	37	66	60	30,806	30,566	(13)
-	109	48	2	59	39	5	28,371	28,232	(14)
-	63	52	-	11	74	15	34,525	34,133	(15)
-	34	20	-	14	34	2	29,315	28,714	(16)
-	53	41	-	12	16	5	28,232	27,902	(17)
-	33	28	-	5	9	4	27,611	27,233	(18)
-	63	40	-	23	64	5	41,719	41,560	(19)
-	32	13	-	19	59	3	44,079	44,009	(20)
-	55	49	-	6	8	-	32,169	31,976	(21)
-	42	36	-	6	52	3	19,556	19,518	(22)
-	18	14	-	4	58	2	27,836	27,796	(23)
-	48	33	-	15	12	1	34,524	34,459	(24)
-	1	-	-	1	7	2	5,044	5,041	(25)
-	13	12	-	1	18	1	11,107	11,091	(26)
-	62	50	1	11	49	2	42,282	41,955	(27)
-	45	45	-	-	11	2	11,594	11,331	(28)
-	63	57	-	6	26	-	9,422	9,293	(29)
-	24	19	-	5	14	2	10,130	9,871	(30)
-	11	9	-	2	12	1	14,701	14,686	(31)
-	112	90	-	22	41	4	41,641	41,419	(32)
-	47	37	-	10	16	1	20,339	20,179	(33)
-	25	18	-	7	39	1	25,303	25,247	(34)
-	16	15	-	1	14	3	26,272	26,228	(35)
-	29	22	2	5	15	1	18,270	18,132	(36)
-	23	19	-	4	12	-	14,074	13,836	(37)
-	27	17	3	7	10	2	13,846	13,659	(38)
-	6	5	-	1	6	-	7,576	7,558	(39)
-	32	31	-	1	24	2	37,651	37,120	(40)
-	17	15	-	2	17	-	10,711	10,682	(41)
-	23	23	-	-	10	-	17,987	17,976	(42)
-	41	41	-	-	34	1	14,169	13,989	(43)
-	36	29	2	5	21	-	14,780	14,594	(44)
-	34	31	-	3	57	2	28,159	28,047	(45)
-	66	65	1	-	18	-	21,593	21,491	(46)
-	11	8	-	3	12	1	15,398	15,346	(47)
-	18	17	-	1	9	1	14,274	14,263	(48)
-	28	28	-	-	5	-	16,067	16,023	(49)
-	54	46	1	7	24	1	21,271	21,221	(50)
-	43	41	1	1	19	-	12,393	12,345	(51)
-	79	72	2	5	10	-	27,504	27,239	(52)
-	44	38	1	5	11	-	13,981	13,417	(53)
-	46	44	1	1	20	2	17,547	17,500	(54)
-	95	88	-	7	30	-	32,875	32,616	(55)
-	39	34	-	5	34	1	18,414	18,273	(56)
-	35	30	-	5	12	-	20,359	20,314	(57)
-	90	78	-	12	131	5	28,374	28,276	(58)
-	8	7	-	1	45	-	10,886	10,875	(59)
-	357	274	-	83	306	18	255,960	255,242	(60)
-	92	74	2	16	45	5	64,881	64,539	(61)
-	331	306	5	20	199	6	158,104	157,319	(62)

I 農林業経営体調査（続き）

2 農業経営体（続き）

(2) 経営耕地面積規模別経営体数

全国農業地域 ・ 都道府県	計	経営耕地 なし	0.3ha未満	0.3～0.5	0.5～1.0	1.0～1.5	1.5～2.0
全 国 (1)	1,075,580	16,946	35,929	193,398	319,152	158,169	88,371
(全国農業地域)							
北海道 (2)	34,913	871	399	748	1,123	937	694
都 府 県 (3)	1,040,667	16,075	35,530	192,650	318,029	157,232	87,677
東 北 (4)	194,068	3,357	4,647	21,653	43,035	29,732	20,668
北 陸 (5)	76,294	879	1,042	9,278	18,577	12,096	8,174
関 東 ・ 東 山 (6)	235,938	3,557	9,014	40,907	71,604	37,955	21,435
東 海 (7)	92,650	1,828	4,901	24,453	32,534	11,972	5,358
近 畿 (8)	103,835	940	2,990	26,434	39,841	15,176	6,421
中 国 (9)	96,594	993	3,486	24,898	37,271	14,028	5,562
四 国 (10)	65,418	600	3,316	15,918	24,903	9,433	4,120
九 州 (11)	164,560	3,692	5,256	27,331	47,436	25,155	14,912
沖 縄 (12)	11,310	229	878	1,778	2,828	1,685	1,027
(都道府県)							
北海道 (13)	34,913	871	399	748	1,123	937	694
青 森 (14)	29,022	433	707	2,667	5,776	4,361	3,238
岩 手 (15)	35,380	782	928	5,241	9,243	5,645	3,503
宮 城 (16)	30,005	391	514	3,130	6,447	4,819	3,474
秋 田 (17)	28,947	337	397	2,265	5,138	4,304	3,339
山 形 (18)	28,241	378	1,390	2,762	5,089	3,597	2,563
福 島 (19)	42,473	1,036	711	5,588	11,342	7,006	4,551
茨 城 (20)	44,852	616	509	6,445	12,477	7,657	4,752
栃 木 (21)	32,726	220	295	3,334	7,207	5,266	3,913
群 馬 (22)	20,298	604	752	3,575	6,251	3,183	1,613
埼 玉 (23)	28,376	264	701	4,688	9,463	5,554	2,966
千 葉 (24)	35,420	876	866	4,016	8,894	6,153	4,058
東 京 (25)	5,117	21	1,067	1,490	1,661	520	168
神 奈 川 (26)	11,402	168	1,176	2,785	4,036	1,726	771
新 潟 (27)	43,502	510	544	4,494	9,149	6,298	4,699
富 山 (28)	12,356	141	135	1,530	3,431	2,357	1,515
石 川 (29)	9,890	116	177	1,465	2,698	1,581	901
福 井 (30)	10,546	112	186	1,789	3,299	1,860	1,059
山 梨 (31)	14,970	50	1,333	3,886	6,442	2,081	564
長 野 (32)	42,777	738	2,315	10,688	15,173	5,815	2,630
岐 阜 (33)	21,015	232	754	7,074	8,234	2,274	806
静 岡 (34)	25,938	506	2,361	6,532	8,041	3,086	1,422
愛 知 (35)	26,893	887	1,421	7,055	9,608	3,475	1,514
三 重 (36)	18,804	203	365	3,792	6,651	3,137	1,616
滋 賀 (37)	14,680	110	214	2,507	4,716	2,412	1,267
京 都 (38)	14,181	117	221	3,868	5,661	1,946	751
大 阪 (39)	7,673	39	357	3,189	3,022	675	197
兵 庫 (40)	38,302	495	599	10,132	15,591	5,928	2,190
和 歌 山 (41)	10,858	58	180	3,200	4,798	1,351	402
和 歌 山 (42)	18,141	121	1,419	3,538	6,053	2,864	1,614
鳥 取 (43)	14,481	171	291	3,357	5,705	2,226	934
島 根 (44)	15,285	256	498	4,017	5,907	2,177	826
岡 山 (45)	28,699	201	717	7,571	11,327	4,295	1,673
広 島 (46)	22,290	243	1,207	6,177	8,621	3,014	1,102
山 口 (47)	15,839	122	773	3,776	5,711	2,316	1,027
徳 島 (48)	14,568	140	610	3,352	5,594	2,326	1,056
香 川 (49)	16,459	94	406	5,051	7,174	1,906	610
愛 媛 (50)	21,734	259	1,154	4,516	7,636	3,417	1,671
高 知 (51)	12,657	107	1,146	2,999	4,499	1,784	783
福 岡 (52)	28,375	447	923	4,965	8,844	4,488	2,475
佐 賀 (53)	14,330	419	712	2,218	4,135	2,150	1,269
長 崎 (54)	17,936	239	566	3,116	5,795	2,999	1,640
熊 本 (55)	33,952	865	824	4,615	8,709	5,461	3,591
大 分 (56)	19,133	314	584	4,302	6,528	2,773	1,374
宮 崎 (57)	21,117	656	636	3,538	5,850	3,092	1,956
鹿 児 島 (58)	29,717	752	1,011	4,577	7,575	4,192	2,607
沖 縄 (59)	11,310	229	878	1,778	2,828	1,685	1,027
関 東 農 政 局 (60)	261,876	4,063	11,375	47,439	79,645	41,041	22,857
東 海 農 政 局 (61)	66,712	1,322	2,540	17,921	24,493	8,886	3,936
中 国 四 国 農 政 局 (62)	162,012	1,593	6,802	40,816	62,174	23,461	9,682



単位：経営体

2.0~3.0	3.0~5.0	5.0~10.0	10.0~20.0	20.0~30.0	30.0~50.0	50.0~100.0	100.0 ~ 150.0	150.0ha 以上	
91,420	68,587	48,448	25,775	10,859	10,103	6,490	1,159	774	(1)
1,247	2,114	4,080	6,280	4,778	5,848	4,422	830	542	(2)
90,173	66,473	44,368	19,495	6,081	4,255	2,068	329	232	(3)
25,017	20,424	14,783	6,664	1,938	1,235	714	111	90	(4)
9,060	7,317	5,257	2,419	965	822	336	53	19	(5)
21,576	14,540	9,135	3,926	1,125	725	358	52	29	(6)
4,589	3,235	1,861	898	359	374	219	42	27	(7)
5,357	3,118	1,882	1,001	343	223	91	11	7	(8)
4,082	2,638	1,794	1,070	403	260	91	10	8	(9)
3,567	2,086	957	366	88	40	19	2	3	(10)
15,723	12,176	8,136	3,012	835	565	235	47	49	(11)
1,202	939	563	139	25	11	5	1	-	(12)
1,247	2,114	4,080	6,280	4,778	5,848	4,422	830	542	(13)
4,192	3,546	2,371	1,043	348	199	108	17	16	(14)
3,800	2,741	1,834	925	284	226	170	23	35	(15)
4,019	3,075	2,207	1,142	320	246	172	35	14	(16)
4,320	3,772	2,743	1,407	478	281	135	21	10	(17)
3,548	3,704	3,361	1,315	298	144	72	10	10	(18)
5,138	3,586	2,267	832	210	139	57	5	5	(19)
5,187	3,414	2,170	977	324	203	105	14	2	(20)
4,740	3,699	2,447	1,077	279	167	70	7	5	(21)
1,445	1,097	1,106	469	107	69	22	5	-	(22)
2,379	1,156	662	302	103	72	45	12	9	(23)
4,737	3,197	1,665	640	156	107	46	6	3	(24)
86	65	30	7	1	-	1	-	-	(25)
489	167	70	10	3	-	1	-	-	(26)
6,104	5,566	3,856	1,426	419	291	120	22	4	(27)
1,184	607	419	366	246	297	101	19	8	(28)
945	753	628	338	138	98	47	4	1	(29)
827	391	354	289	162	136	68	8	6	(30)
313	146	96	38	10	7	3	-	1	(31)
2,200	1,599	889	406	142	100	65	8	9	(32)
539	363	305	176	83	105	48	17	5	(33)
1,654	1,316	616	251	63	62	25	2	1	(34)
1,193	800	452	184	91	104	84	15	10	(35)
1,203	756	488	287	122	103	62	8	11	(36)
1,097	771	690	467	210	141	66	8	4	(37)
626	497	285	149	34	21	4	-	1	(38)
123	43	19	3	5	1	-	-	-	(39)
1,466	795	603	334	92	53	19	3	2	(40)
359	301	166	34	2	5	2	-	-	(41)
1,686	711	119	14	-	2	-	-	-	(42)
725	464	309	188	59	40	8	2	2	(43)
554	380	305	190	93	55	23	1	3	(44)
1,225	774	506	266	75	48	16	4	1	(45)
738	461	327	217	90	69	24	-	-	(46)
840	559	347	209	86	48	20	3	2	(47)
785	443	192	50	10	6	3	-	1	(48)
469	339	223	137	32	10	7	-	1	(49)
1,692	907	323	102	32	16	8	1	-	(50)
621	397	219	77	14	8	1	1	1	(51)
2,320	1,795	1,176	563	182	129	49	13	6	(52)
1,169	927	640	297	165	141	62	13	13	(53)
1,667	1,189	530	136	39	12	7	1	-	(54)
4,191	3,071	1,790	539	126	90	55	6	19	(55)
1,239	923	667	280	82	48	13	5	1	(56)
2,087	1,608	1,155	399	79	37	14	4	6	(57)
3,050	2,663	2,178	798	162	108	35	5	4	(58)
1,202	939	563	139	25	11	5	1	-	(59)
23,230	15,856	9,751	4,177	1,188	787	383	54	30	(60)
2,935	1,919	1,245	647	296	312	194	40	26	(61)
7,649	4,724	2,751	1,436	491	300	110	12	11	(62)

I 農林業経営体調査（続き）

2 農業経営体（続き）

(3) 農産物販売金額規模別経営体数

全国農業地域 ・ 都道府県	計	販売なし	50万円未満	50～100	100～300	300～500	500～1,000
全 国 (1)	1,075,580	97,471	287,068	175,812	212,820	83,412	91,753
(全国農業地域)							
北 海 道 (2)	34,913	1,372	1,273	1,052	2,302	2,017	4,274
都 府 県 (3)	1,040,667	96,099	285,795	174,760	210,518	81,395	87,479
東 北 (4)	194,068	11,887	36,133	32,792	52,495	21,409	21,205
北 陸 (5)	76,294	3,714	17,404	15,555	21,237	6,533	5,530
関 東 ・ 東 山 (6)	235,938	23,663	56,595	38,577	48,625	19,300	21,301
東 海 (7)	92,650	12,412	31,306	13,106	13,320	5,116	6,264
近 畿 (8)	103,835	13,456	37,664	17,989	17,008	5,903	6,087
中 国 (9)	96,594	10,182	40,983	19,305	14,505	4,028	3,631
四 国 (10)	65,418	6,417	21,878	10,611	11,472	4,680	5,249
九 州 (11)	164,560	13,956	41,802	23,945	28,673	13,352	17,326
沖 縄 (12)	11,310	412	2,030	2,880	3,183	1,074	886
(都道府県)							
北 海 道 (13)	34,913	1,372	1,273	1,052	2,302	2,017	4,274
青 森 (14)	29,022	1,201	2,952	3,385	7,611	4,594	5,298
岩 手 (15)	35,380	2,748	8,647	6,783	9,000	2,970	2,587
宮 城 (16)	30,005	2,335	6,227	5,756	8,268	2,437	2,271
秋 田 (17)	28,947	863	4,466	5,299	9,307	3,444	2,946
山 形 (18)	28,241	780	3,583	3,915	7,825	4,156	4,540
福 島 (19)	42,473	3,960	10,258	7,654	10,484	3,808	3,563
茨 城 (20)	44,852	3,991	11,876	7,802	8,634	3,155	3,594
栃 木 (21)	32,726	2,705	6,750	5,819	7,741	2,650	2,870
群 馬 (22)	20,298	2,613	4,385	2,487	3,363	1,572	2,147
埼 玉 (23)	28,376	4,724	7,368	5,074	5,051	1,809	2,153
千 葉 (24)	35,420	2,468	6,500	5,773	8,224	3,414	3,909
東 京 (25)	5,117	615	1,172	743	1,303	524	491
神 奈 川 (26)	11,402	1,818	3,031	1,551	1,958	821	989
新 潟 (27)	43,502	1,921	7,922	7,758	13,287	4,811	4,030
富 山 (28)	12,356	505	3,100	3,136	3,483	614	494
石 川 (29)	9,890	582	2,734	2,134	2,324	677	589
福 井 (30)	10,546	706	3,648	2,527	2,143	431	417
山 梨 (31)	14,970	1,308	2,978	2,093	3,646	2,049	1,886
長 野 (32)	42,777	3,421	12,535	7,235	8,705	3,306	3,262
岐 阜 (33)	21,015	3,314	9,925	2,826	2,069	665	788
静 岡 (34)	25,938	2,564	6,209	3,604	5,038	2,313	2,711
愛 知 (35)	26,893	3,948	7,711	3,093	3,516	1,422	2,056
三 重 (36)	18,804	2,586	7,461	3,583	2,697	716	709
滋 賀 (37)	14,680	1,356	5,410	3,121	2,536	678	665
京 都 (38)	14,181	2,268	5,874	2,336	1,874	558	608
大 阪 (39)	7,673	1,826	2,837	1,061	933	367	358
兵 庫 (40)	38,302	5,355	15,131	6,818	6,296	1,749	1,540
奈 良 (41)	10,858	1,693	4,564	2,022	1,233	386	444
和 歌 山 (42)	18,141	958	3,848	2,631	4,136	2,165	2,472
鳥 取 (43)	14,481	1,318	6,078	2,553	2,170	755	730
島 根 (44)	15,285	1,313	6,827	3,122	2,191	578	602
岡 山 (45)	28,699	2,665	12,023	5,864	4,770	1,281	1,056
広 島 (46)	22,290	2,916	9,304	4,652	3,073	783	695
山 口 (47)	15,839	1,970	6,751	3,114	2,301	631	548
徳 島 (48)	14,568	1,237	4,645	2,688	2,671	975	1,147
香 川 (49)	16,459	1,837	7,918	2,502	2,057	732	721
愛 媛 (50)	21,734	2,090	6,344	3,725	4,559	1,945	1,851
高 知 (51)	12,657	1,253	2,971	1,696	2,185	1,028	1,530
福 岡 (52)	28,375	2,072	8,021	4,618	4,944	2,184	2,686
佐 賀 (53)	14,330	875	3,298	2,174	2,625	1,236	1,755
長 崎 (54)	17,936	1,807	4,617	2,447	3,100	1,521	1,968
熊 本 (55)	33,952	2,469	8,306	4,527	5,405	2,693	4,016
大 分 (56)	19,133	2,186	6,932	3,354	2,898	1,162	1,227
宮 崎 (57)	21,117	2,152	4,571	2,272	3,029	1,800	2,661
鹿 児 島 (58)	29,717	2,395	6,057	4,553	6,672	2,756	3,013
沖 縄 (59)	11,310	412	2,030	2,880	3,183	1,074	886
関 東 農 政 局 (60)	261,876	26,227	62,804	42,181	53,663	21,613	24,012
東 海 農 政 局 (61)	66,712	9,848	25,097	9,502	8,282	2,803	3,553
中 国 四 国 農 政 局 (62)	162,012	16,599	62,861	29,916	25,977	8,708	8,880

単位：経営体

1,000～ 3,000	3,000～ 5,000	5,000万～ 1億	1～2	2～3	3～5	5億円 以上	
86,141	20,122	13,119	4,269	1,332	935	1,326	(1)
10,776	5,728	4,244	1,077	320	212	266	(2)
75,365	14,394	8,875	3,192	1,012	723	1,060	(3)
13,690	2,217	1,355	464	132	106	183	(4)
4,428	1,013	625	140	47	27	41	(5)
19,510	4,269	2,590	804	248	179	277	(6)
7,676	1,753	991	395	136	99	76	(7)
4,437	659	377	128	42	31	54	(8)
2,689	571	360	151	57	42	90	(9)
3,992	527	323	138	44	32	55	(10)
18,296	3,297	2,186	948	302	202	275	(11)
647	88	68	24	4	5	9	(12)
10,776	5,728	4,244	1,077	320	212	266	(13)
3,222	418	188	67	20	16	50	(14)
1,675	423	313	110	39	35	50	(15)
1,886	398	282	86	24	12	23	(16)
2,008	359	167	42	13	13	20	(17)
2,811	365	144	61	22	19	20	(18)
2,088	254	261	98	14	11	20	(19)
3,770	1,007	712	189	49	23	50	(20)
3,074	587	337	108	29	19	37	(21)
2,391	637	445	136	34	33	55	(22)
1,636	299	141	58	29	13	21	(23)
3,691	703	433	140	59	42	64	(24)
211	36	14	5	-	1	2	(25)
971	149	69	23	4	11	7	(26)
2,758	501	370	73	29	15	27	(27)
636	235	106	32	5	3	7	(28)
590	149	75	16	11	5	4	(29)
444	128	74	19	2	4	3	(30)
812	101	60	21	6	3	7	(31)
2,954	750	379	124	38	34	34	(32)
912	223	160	77	26	16	14	(33)
2,613	467	218	113	40	30	18	(34)
3,516	903	493	137	44	32	22	(35)
635	160	120	68	26	21	22	(36)
642	134	88	31	8	5	6	(37)
482	89	54	17	4	3	14	(38)
225	29	22	7	3	2	3	(39)
986	196	126	49	18	13	25	(40)
365	79	48	15	4	2	3	(41)
1,737	132	39	9	5	6	3	(42)
637	110	67	37	13	4	9	(43)
448	89	65	23	6	8	13	(44)
711	146	81	45	19	8	30	(45)
526	152	102	34	11	14	28	(46)
367	74	45	12	8	8	10	(47)
920	134	93	23	13	4	18	(48)
461	79	77	42	9	8	16	(49)
975	88	72	42	11	14	18	(50)
1,636	226	81	31	11	6	3	(51)
2,918	517	258	88	31	11	27	(52)
1,696	332	183	93	27	19	17	(53)
1,912	258	174	74	23	18	17	(54)
4,715	886	576	221	58	33	47	(55)
958	186	129	58	16	14	13	(56)
3,258	548	417	208	66	59	76	(57)
2,839	570	449	206	81	48	78	(58)
647	88	68	24	4	5	9	(59)
22,123	4,736	2,808	917	288	209	295	(60)
5,063	1,286	773	282	96	69	58	(61)
6,681	1,098	683	289	101	74	145	(62)

I 農林業経営体調査（続き）  
 2 農業経営体（続き）  
 (4) 農業経営組織別経営体数

全国農業地域 都道府県	農産物の 販売の あった 経営体	単一経営経営体(主位部門の)						
		計	稲作	麦類作	雑穀・ いも類・ 豆類	工芸農作物	露地野菜	施設野菜
全 国 (1)	978,109	798,685	478,322	1,469	13,591	19,351	66,999	41,072
(全国農業地域)								
北海道 (2)	33,541	19,142	5,109	385	1,319	89	1,977	1,648
北海道 (3)	944,568	779,543	473,213	1,084	12,272	19,262	65,022	39,424
東北 (4)	182,181	148,383	105,051	73	2,007	1,320	7,452	2,851
北陸 (5)	72,580	65,786	60,289	61	258	85	1,251	461
関東・東山 (6)	212,275	172,780	90,690	443	3,387	1,284	25,431	10,054
東海 (7)	80,238	67,592	34,328	97	394	4,603	7,139	5,122
近畿 (8)	90,379	75,102	51,091	107	615	761	5,118	1,869
中国 (9)	86,412	74,073	57,063	47	644	154	3,342	1,598
四国 (10)	59,001	48,240	23,197	78	621	402	4,989	4,133
九州 (11)	150,604	117,985	51,435	173	4,240	5,437	9,564	12,821
沖縄 (12)	10,898	9,602	69	5	106	5,216	736	515
(都道府県)								
北海道 (13)	33,541	19,142	5,109	385	1,319	89	1,977	1,648
青森 (14)	27,821	22,080	8,445	12	305	404	2,587	335
岩手 (15)	32,632	26,278	18,425	35	283	602	1,338	665
宮城 (16)	27,670	23,455	19,800	6	246	25	715	632
秋田 (17)	28,084	24,062	20,996	7	420	114	646	150
山形 (18)	27,461	21,051	12,686	-	420	35	1,069	322
福島 (19)	38,513	31,457	24,699	13	333	140	1,097	747
茨城 (20)	40,861	34,382	22,795	34	1,133	105	3,875	2,542
栃木 (21)	30,021	24,210	18,528	110	140	80	1,004	2,119
群馬 (22)	17,685	13,302	4,490	79	206	531	3,480	1,830
埼玉 (23)	23,652	19,439	11,699	124	195	262	3,669	962
千葉 (24)	32,952	26,626	16,401	11	951	46	4,369	1,470
東京都 (25)	4,502	3,128	50	2	44	64	1,558	141
神奈川県 (26)	9,584	7,264	1,183	4	114	105	2,954	292
新潟 (27)	41,581	37,695	34,889	16	123	49	647	177
富山 (28)	11,851	10,937	10,074	8	52	6	147	35
石川 (29)	9,308	8,399	7,431	14	48	25	301	100
福井 (30)	9,840	8,755	7,895	23	35	5	156	149
山梨 (31)	13,662	12,506	2,528	2	74	43	561	156
長野 (32)	39,356	31,923	13,016	77	530	48	3,961	542
岐阜 (33)	17,701	15,323	10,565	7	84	247	1,303	612
静岡 (34)	23,374	18,920	4,623	6	217	3,842	1,963	1,999
愛知 (35)	22,945	19,050	7,699	15	70	159	3,436	2,162
三重 (36)	16,218	14,299	11,441	69	23	355	437	349
滋賀 (37)	13,324	11,603	10,710	51	26	66	157	276
京都 (38)	11,913	9,462	7,276	4	131	421	921	239
大阪 (39)	5,847	4,532	2,785	3	17	1	554	247
兵庫県 (40)	32,947	27,198	21,670	42	400	44	2,712	413
奈良 (41)	9,165	7,777	6,028	7	27	102	275	286
和歌山 (42)	17,183	14,530	2,622	-	14	127	499	408
鳥取 (43)	13,163	10,885	7,772	2	129	25	883	284
島根 (44)	13,972	12,048	9,920	1	75	44	329	271
岡山 (45)	26,034	22,016	17,294	38	296	26	817	292
広島 (46)	19,374	17,256	12,900	3	117	30	696	415
山口 (47)	13,869	11,868	9,177	3	27	29	617	336
徳島 (48)	13,331	10,767	5,560	5	464	67	1,742	515
香川 (49)	14,622	11,992	8,585	46	16	81	1,182	462
愛媛 (50)	19,644	15,983	5,672	24	79	65	996	387
高知 (51)	11,404	9,498	3,380	3	62	189	1,069	2,769
福岡 (52)	26,303	20,339	11,600	51	87	305	1,471	2,384
佐賀 (53)	13,455	10,265	4,569	4	39	300	1,504	1,458
長崎 (54)	16,129	12,352	4,801	37	482	279	1,401	1,299
熊本 (55)	31,483	24,413	10,706	38	359	555	1,525	3,919
大分 (56)	16,947	13,560	9,147	35	114	94	782	644
宮崎 (57)	18,965	15,370	5,256	4	414	188	1,130	2,276
鹿児島 (58)	27,322	21,686	5,356	4	2,745	3,716	1,751	841
沖縄 (59)	10,898	9,602	69	5	106	5,216	736	515
関東農政局 (60)	235,649	191,700	95,313	449	3,604	5,126	27,394	12,053
東海農政局 (61)	56,864	48,672	29,705	91	177	761	5,176	3,123
中国四国農政局 (62)	145,413	122,313	80,260	125	1,265	556	8,331	5,731

単位：経営体

販売金額が8割以上の経営体)										
果樹類	花き・花木	その他の作物	酪農	肉用牛	養豚	養鶏	養蚕	その他の畜産	複合経営経営体	
109,254	19,701	9,126	11,340	21,594	2,347	3,056	47	1,416	179,424	(1)
549	380	707	4,936	1,131	123	82	-	707	14,399	(2)
108,705	19,321	8,419	6,404	20,463	2,224	2,974	47	709	165,025	(3)
20,170	1,557	1,299	1,563	4,096	318	439	5	182	33,798	(4)
2,104	444	301	217	133	91	78	-	13	6,794	(5)
28,616	5,771	2,335	2,128	1,275	718	482	34	132	39,495	(6)
9,386	4,016	880	437	607	207	309	1	66	12,646	(7)
12,507	1,417	367	292	702	26	186	2	42	15,277	(8)
7,845	892	714	476	1,019	51	177	-	51	12,339	(9)
12,358	1,134	483	221	277	88	217	3	39	10,761	(10)
14,740	3,404	1,983	1,032	11,296	657	1,053	1	149	32,619	(11)
979	686	57	38	1,058	68	33	1	35	1,296	(12)
549	380	707	4,936	1,131	123	82	-	707	14,399	(13)
9,212	94	110	137	316	43	61	-	19	5,741	(14)
1,340	496	447	654	1,662	71	212	2	46	6,354	(15)
257	172	154	330	965	65	59	2	27	4,215	(16)
1,040	140	168	66	204	53	18	-	40	4,022	(17)
5,709	194	173	142	205	55	29	-	12	6,410	(18)
2,612	461	247	234	744	31	60	1	38	7,056	(19)
1,969	564	574	260	244	185	97	1	4	6,479	(20)
666	381	202	520	336	57	50	5	12	5,811	(21)
1,087	438	280	370	250	160	61	17	23	4,383	(22)
929	1,070	178	151	74	53	55	4	14	4,213	(23)
1,255	1,078	215	407	119	179	105	-	20	6,326	(24)
522	610	72	34	10	5	9	1	6	1,374	(25)
1,722	517	132	134	24	33	44	-	6	2,320	(26)
1,072	253	153	136	72	63	38	-	7	3,886	(27)
406	56	84	25	15	14	15	-	-	914	(28)
312	44	41	33	24	11	12	-	3	909	(29)
314	91	23	23	22	3	13	-	3	1,085	(30)
8,893	96	35	45	30	12	21	1	9	1,156	(31)
11,573	1,017	647	207	188	34	40	5	38	7,433	(32)
1,674	239	118	73	303	18	63	1	16	2,378	(33)
4,239	1,243	394	165	75	63	69	-	22	4,454	(34)
2,475	2,235	273	170	127	93	113	-	23	3,895	(35)
998	299	95	29	102	33	64	-	5	1,919	(36)
107	54	36	37	54	3	24	-	2	1,721	(37)
237	87	46	39	22	2	29	-	8	2,451	(38)
621	222	47	15	4	3	11	-	2	1,315	(39)
517	402	154	162	586	9	74	1	12	5,749	(40)
670	251	45	31	15	7	25	1	7	1,388	(41)
10,355	401	39	8	21	2	23	-	11	2,653	(42)
1,137	93	311	84	121	11	22	-	11	2,278	(43)
667	165	130	68	340	7	19	-	12	1,924	(44)
2,489	202	131	184	177	9	53	-	8	4,018	(45)
2,395	233	90	103	199	18	47	-	10	2,118	(46)
1,157	199	52	37	182	6	36	-	10	2,001	(47)
1,721	299	162	52	72	12	93	-	3	2,564	(48)
1,109	268	46	53	66	13	54	-	11	2,630	(49)
8,039	225	207	83	88	53	43	3	19	3,661	(50)
1,489	342	68	33	51	10	27	-	6	1,906	(51)
2,785	1,129	176	148	81	31	74	-	17	5,964	(52)
1,635	192	46	23	373	31	83	-	8	3,190	(53)
1,995	319	133	98	1,360	62	82	-	4	3,777	(54)
4,369	595	548	400	1,163	120	92	-	24	7,070	(55)
1,326	225	504	73	523	26	61	-	6	3,387	(56)
1,116	354	349	172	3,495	169	379	-	68	3,595	(57)
1,514	590	227	118	4,301	218	282	1	22	5,636	(58)
979	686	57	38	1,058	68	33	1	35	1,296	(59)
32,855	7,014	2,729	2,293	1,350	781	551	34	154	43,949	(60)
5,147	2,773	486	272	532	144	240	1	44	8,192	(61)
20,203	2,026	1,197	697	1,296	139	394	3	90	23,100	(62)

I 農林業経営体調査（続き）

2 農業経営体（続き）

(5) 農産物販売金額1位の部門別経営体数

全国農業地域 ・ 都道府県	計	稲作	麦類作	雑穀・ いも類・ 豆類	工芸農作物	露地野菜	施設野菜	果樹類
全 国 (1)	978,109	542,785	4,654	25,201	25,166	104,179	60,969	128,652
(全国農業地域)								
北海道 (2)	33,541	8,488	1,832	5,094	1,139	4,520	2,643	631
北海道 (3)	944,568	534,297	2,822	20,107	24,027	99,659	58,326	128,021
東北 (4)	182,181	119,562	107	2,665	1,918	13,205	5,797	25,043
北陸 (5)	72,580	64,031	81	431	163	2,369	1,008	2,737
関東・東山 (6)	212,275	103,719	1,013	5,731	1,721	35,751	15,463	32,950
東海 (7)	80,238	38,524	196	816	5,512	10,140	6,390	11,015
近畿 (8)	90,379	57,650	203	1,524	946	8,535	3,420	14,097
中国 (9)	86,412	62,596	126	1,122	258	5,587	2,666	9,445
四国 (10)	59,001	26,536	240	939	566	8,149	5,476	13,980
九州 (11)	150,604	61,584	851	6,734	7,363	14,951	17,368	17,634
沖縄 (12)	10,898	95	5	145	5,580	972	738	1,120
(都道府県)								
北海道 (13)	33,541	8,488	1,832	5,094	1,139	4,520	2,643	631
青森 (14)	27,821	10,370	15	487	568	3,821	670	10,847
岩手 (15)	32,632	20,861	55	386	807	2,374	1,242	1,836
宮城 (16)	27,670	21,797	9	334	38	1,257	1,093	390
秋田 (17)	28,084	23,290	10	512	187	1,253	351	1,340
山形 (18)	27,461	15,651	1	504	66	2,071	789	7,125
福島 (19)	38,513	27,593	17	442	252	2,429	1,652	3,505
茨城 (20)	40,861	25,229	79	1,903	166	5,325	3,382	2,412
栃木 (21)	30,021	21,435	256	217	138	1,944	3,088	872
群馬 (22)	17,685	5,865	213	346	706	4,670	2,669	1,287
埼玉 (23)	23,652	12,915	302	411	291	4,891	1,659	1,285
千葉 (24)	32,952	18,242	19	1,578	80	6,432	2,529	1,522
東京都 (25)	4,502	73	7	153	76	2,283	318	726
神奈川県 (26)	9,584	1,570	9	273	127	3,858	560	2,128
新潟 (27)	41,581	36,852	18	209	115	1,317	499	1,532
富山 (28)	11,851	10,674	11	78	10	254	76	466
石川 (29)	9,308	7,914	17	86	30	493	191	362
福井 (30)	9,840	8,591	35	58	8	305	242	377
山梨 (31)	13,662	2,806	4	112	47	908	237	9,252
長野 (32)	39,356	15,584	124	738	90	5,440	1,021	13,466
岐阜 (33)	17,701	11,617	20	145	307	1,830	768	2,028
静岡県 (34)	23,374	5,489	9	478	4,592	2,963	2,502	4,876
愛知 (35)	22,945	8,916	39	145	187	4,639	2,637	2,924
三重 (36)	16,218	12,502	128	48	426	708	483	1,187
滋賀 (37)	13,324	11,867	122	86	80	326	404	170
京都 (38)	11,913	8,356	7	263	496	1,550	532	350
大阪 (39)	5,847	3,263	3	45	2	983	438	744
兵庫県 (40)	32,947	24,291	55	1,032	63	4,118	776	786
奈良 (41)	9,165	6,620	15	60	136	562	512	803
和歌山 (42)	17,183	3,253	1	38	169	996	758	11,244
鳥取 (43)	13,163	8,577	4	205	57	1,379	527	1,527
島根 (44)	13,972	10,745	6	123	72	623	473	840
岡山 (45)	26,034	19,321	96	536	41	1,390	492	3,173
広島 (46)	19,374	13,801	4	173	49	1,201	634	2,576
山口 (47)	13,869	10,152	16	85	39	994	540	1,329
徳島 (48)	13,331	6,337	10	597	116	2,622	767	2,025
香川 (49)	14,622	9,485	154	38	112	2,078	721	1,407
愛媛 (50)	19,644	6,889	73	195	86	1,845	746	8,842
高知 (51)	11,404	3,825	3	109	252	1,604	3,242	1,706
福岡 (52)	26,303	14,237	406	252	450	2,399	3,190	3,341
佐賀 (53)	13,455	6,069	74	85	358	2,018	1,925	2,004
長崎 (54)	16,129	5,649	66	942	367	2,238	1,858	2,438
熊本 (55)	31,483	12,777	137	566	1,031	2,687	5,308	5,130
大分 (56)	16,947	10,643	143	208	137	1,243	996	1,576
宮崎 (57)	18,965	5,974	11	733	342	1,767	2,857	1,379
鹿児島 (58)	27,322	6,235	14	3,948	4,678	2,599	1,234	1,766
沖縄 (59)	10,898	95	5	145	5,580	972	738	1,120
関東農政局 (60)	235,649	109,208	1,022	6,209	6,313	38,714	17,965	37,826
東海農政局 (61)	56,864	33,035	187	338	920	7,177	3,888	6,139
中国四国農政局 (62)	145,413	89,132	366	2,061	824	13,736	8,142	23,425

単位：経営体

花き・花木	その他の 作物	酪農	肉用牛	養豚	養鶏	養蚕	その他の 畜産	
25,377	12,618	12,836	28,027	2,542	3,329	95	1,679	(1)
546	824	5,368	1,471	145	94	-	746	(2)
24,831	11,794	7,468	26,556	2,397	3,235	95	933	(3)
2,524	1,884	1,906	6,437	366	485	18	264	(4)
678	440	255	175	100	88	1	23	(5)
7,199	3,174	2,361	1,629	772	556	67	169	(6)
4,681	1,129	520	686	223	331	1	74	(7)
1,881	568	354	902	27	214	2	56	(8)
1,301	986	534	1,475	55	186	-	75	(9)
1,470	702	247	323	92	228	3	50	(10)
4,362	2,843	1,250	13,681	690	1,109	2	182	(11)
735	68	41	1,248	72	38	1	40	(12)
546	824	5,368	1,471	145	94	-	746	(13)
156	172	158	423	46	64	-	24	(14)
773	596	780	2,552	78	218	4	70	(15)
273	209	422	1,643	82	70	2	51	(16)
293	283	83	350	55	23	-	54	(17)
368	245	181	342	64	36	2	16	(18)
661	379	282	1,127	41	74	10	49	(19)
711	759	284	295	197	108	2	9	(20)
529	286	585	527	62	61	8	13	(21)
522	387	419	296	168	69	38	30	(22)
1,243	257	161	84	61	67	8	17	(23)
1,339	298	445	133	194	119	-	22	(24)
685	101	36	12	6	13	1	12	(25)
616	179	144	27	34	51	-	8	(26)
402	247	160	104	71	44	-	11	(27)
92	110	30	20	14	15	-	1	(28)
62	55	40	26	12	14	-	6	(29)
122	28	25	25	3	15	1	5	(30)
127	38	46	33	14	25	3	10	(31)
1,427	869	241	222	36	43	7	48	(32)
293	152	92	346	19	67	1	16	(33)
1,509	513	183	86	70	78	-	26	(34)
2,515	337	213	147	99	120	-	27	(35)
364	127	32	107	35	66	-	5	(36)
84	52	43	60	3	25	-	2	(37)
140	100	44	28	2	34	-	11	(38)
254	74	18	4	3	13	-	3	(39)
509	225	205	771	9	86	1	20	(40)
300	67	33	16	7	26	1	7	(41)
594	50	11	23	3	30	-	13	(42)
184	389	97	164	12	23	-	18	(43)
252	204	77	511	7	20	-	19	(44)
297	180	204	228	9	56	-	11	(45)
294	124	110	325	21	48	-	14	(46)
274	89	46	247	6	39	-	13	(47)
391	212	59	82	12	96	-	5	(48)
343	65	62	75	13	58	-	11	(49)
325	323	89	98	57	46	3	27	(50)
411	102	37	68	10	28	-	7	(51)
1,393	227	171	96	36	80	-	25	(52)
237	75	37	445	31	88	-	9	(53)
410	194	127	1,681	63	88	-	8	(54)
786	788	470	1,548	123	100	1	31	(55)
317	747	97	739	28	63	-	10	(56)
460	509	208	4,076	179	396	-	74	(57)
759	303	140	5,096	230	294	1	25	(58)
735	68	41	1,248	72	38	1	40	(59)
8,708	3,687	2,544	1,715	842	634	67	195	(60)
3,172	616	337	600	153	253	1	48	(61)
2,771	1,688	781	1,798	147	414	3	125	(62)

I 農林業経営体調査（続き）

2 農業経営体（続き）

(6) 経営耕地の状況

全国農業地域 ・ 都道府県	経営耕地 のある 経営体数		経営耕地 総面積	借入耕地 面積	田	
	借入耕地 のある 経営体数	経営体 面積			田のある 経営体数	経営耕地 面積
全 国 (1)	1,058,634	378,937	3,232,698	1,256,992	840,268	1,784,770
(全国農業地域)						
北海道 (2)	34,042	15,951	1,028,421	257,155	14,527	180,616
北海道 (3)	1,024,592	362,986	2,204,276	999,838	825,741	1,604,154
東北 (4)	190,711	58,291	617,887	259,811	164,964	481,465
北陸 (5)	75,415	34,812	251,006	146,165	71,614	234,547
関東・東山 (6)	232,381	76,772	458,893	188,128	169,919	289,613
東海 (7)	90,822	28,357	151,144	77,276	67,050	102,644
近畿 (8)	102,895	37,577	142,779	64,449	88,327	114,511
中国 (9)	95,601	31,931	136,457	64,796	85,096	112,363
四国 (10)	64,818	20,982	74,423	24,882	49,553	49,332
九州 (11)	160,868	69,203	352,213	167,823	128,991	219,300
沖縄 (12)	11,081	5,061	19,475	6,508	227	379
(都道府県)						
北海道 (13)	34,042	15,951	1,028,421	257,155	14,527	180,616
青森 (14)	28,589	7,955	99,535	35,217	19,524	55,198
岩手 (15)	34,598	8,304	106,267	44,803	31,109	71,077
宮城 (16)	29,614	7,859	104,600	50,884	27,636	92,723
秋田 (17)	28,610	10,023	114,453	49,075	26,913	104,782
山形 (18)	27,863	11,712	97,970	44,634	21,824	82,765
福島 (19)	41,437	12,438	95,062	35,198	37,958	74,920
茨城 (20)	44,236	14,927	105,513	48,761	37,915	68,032
栃木 (21)	32,506	10,449	95,319	36,878	30,554	79,117
群馬 (22)	19,694	7,735	40,374	18,439	13,788	17,631
埼玉 (23)	28,112	7,952	51,525	19,336	20,087	32,514
千葉 (24)	34,544	13,115	76,592	31,579	25,915	53,136
東京都 (25)	5,096	458	3,542	312	340	134
神奈川県 (26)	11,234	2,454	9,782	1,527	4,345	2,358
新潟 (27)	42,992	20,393	138,041	68,946	41,201	128,313
富山 (28)	12,215	4,892	49,381	35,260	11,606	47,806
石川 (29)	9,774	5,491	30,792	20,111	8,941	27,210
福井 (30)	10,434	4,036	32,792	21,848	9,866	31,218
山梨 (31)	14,920	5,100	12,902	3,954	5,610	3,561
長野 (32)	42,039	14,582	63,345	27,343	31,365	33,130
岐阜 (33)	20,783	5,898	31,765	17,982	18,123	25,639
静岡 (34)	25,432	8,830	36,465	14,861	13,173	14,404
愛知 (35)	26,006	6,904	43,258	21,666	19,006	28,556
三重 (36)	18,601	6,725	39,656	22,767	16,748	34,045
滋賀 (37)	14,570	7,235	42,787	29,478	14,208	41,220
京都 (38)	14,064	6,147	18,440	7,983	13,183	14,732
大阪 (39)	7,634	1,798	5,105	908	6,514	3,663
兵庫県 (40)	37,807	13,576	46,829	20,421	36,621	43,167
奈良 (41)	10,800	3,705	10,528	2,828	9,739	7,290
和歌山 (42)	18,020	5,116	19,089	2,831	8,062	4,439
鳥取 (43)	14,310	4,920	21,850	10,317	12,885	15,481
島根 (44)	15,029	5,067	23,524	12,152	13,734	19,997
岡山 (45)	28,498	10,541	36,774	16,002	26,179	30,540
広島 (46)	22,047	6,213	28,979	13,568	18,503	24,037
山口 (47)	15,717	5,190	25,330	12,758	13,795	22,308
徳島 (48)	14,428	4,105	15,932	4,683	11,150	10,783
香川 (49)	16,365	4,526	17,662	6,969	15,122	14,919
愛媛 (50)	21,475	7,481	26,501	7,925	13,434	13,462
高知 (51)	12,550	4,870	14,328	5,305	9,847	10,169
福岡 (52)	27,928	10,842	61,154	31,639	24,275	51,680
佐賀 (53)	13,911	5,812	41,836	26,701	12,134	36,350
長崎 (54)	17,697	7,541	27,146	9,800	13,800	13,158
熊本 (55)	33,087	14,185	77,670	31,378	27,799	52,149
大分 (56)	18,819	6,599	31,829	14,379	16,617	24,008
宮崎 (57)	20,461	8,470	42,239	17,579	17,908	21,999
鹿児島 (58)	28,965	15,754	70,338	36,348	16,458	19,957
沖縄 (59)	11,081	5,061	19,475	6,508	227	379
関東農政局 (60)	257,813	85,602	495,359	202,989	183,092	304,017
東海農政局 (61)	65,390	19,527	114,678	62,415	53,877	88,240
中国四国農政局 (62)	160,419	52,913	210,880	89,678	134,649	161,695



畑		樹園地		1 経営体当 たりの経営 耕地面積	
畑のある 経営体数	経営耕地 面積	樹園地 のある 経営体数	経営耕地 面積		
経営体	ha	経営体	ha	ha	
560,689	1,288,774	200,228	159,153	3.1	(1)
29,514	845,422	1,109	2,384	30.2	(2)
531,175	443,352	199,119	156,770	2.2	(3)
101,581	106,296	34,423	30,126	3.2	(4)
31,346	13,746	5,041	2,713	3.3	(5)
143,327	140,580	46,358	28,700	2.0	(6)
53,421	26,616	24,824	21,884	1.7	(7)
38,207	9,709	21,466	18,559	1.4	(8)
46,376	17,652	15,908	6,442	1.4	(9)
25,493	10,248	20,337	14,842	1.1	(10)
81,191	100,320	29,553	32,593	2.2	(11)
10,233	18,185	1,209	911	1.8	(12)
29,514	845,422	1,109	2,384	30.2	(13)
11,068	29,514	12,125	14,824	3.5	(14)
21,818	32,785	3,147	2,404	3.1	(15)
15,990	11,374	917	504	3.5	(16)
11,489	8,138	2,273	1,532	4.0	(17)
14,700	8,620	10,364	6,585	3.5	(18)
26,516	15,866	5,597	4,277	2.3	(19)
25,376	34,198	4,705	3,284	2.4	(20)
15,963	14,919	1,691	1,282	2.9	(21)
15,668	21,385	2,127	1,357	2.1	(22)
19,049	17,227	2,941	1,784	1.8	(23)
21,270	21,597	2,630	1,859	2.2	(24)
4,486	2,565	1,930	843	0.7	(25)
9,300	5,664	3,903	1,760	0.9	(26)
21,779	8,273	2,764	1,454	3.2	(27)
2,731	1,164	785	411	4.0	(28)
3,588	3,039	824	543	3.2	(29)
3,248	1,270	668	305	3.1	(30)
5,178	2,708	10,274	6,633	0.9	(31)
27,037	20,316	16,157	9,898	1.5	(32)
12,876	4,493	4,105	1,633	1.5	(33)
13,379	7,293	12,544	14,769	1.4	(34)
19,192	11,961	5,327	2,741	1.7	(35)
7,974	2,869	2,848	2,742	2.1	(36)
5,460	1,060	628	507	2.9	(37)
6,649	2,089	2,186	1,620	1.3	(38)
3,546	868	1,493	574	0.7	(39)
12,766	2,948	2,454	714	1.2	(40)
4,975	1,204	1,704	2,035	1.0	(41)
4,811	1,541	13,001	13,110	1.1	(42)
8,072	5,395	2,401	974	1.5	(43)
8,497	2,877	1,770	650	1.6	(44)
13,209	4,615	5,000	1,619	1.3	(45)
10,250	2,817	4,174	2,125	1.3	(46)
6,348	1,948	2,563	1,074	1.6	(47)
6,533	3,743	3,462	1,407	1.1	(48)
4,428	1,521	2,282	1,221	1.1	(49)
8,293	2,565	11,621	10,475	1.2	(50)
6,239	2,420	2,972	1,739	1.1	(51)
10,281	4,620	5,008	4,855	2.2	(52)
4,784	2,488	3,133	2,998	3.0	(53)
11,115	10,840	3,685	3,148	1.5	(54)
14,391	17,425	7,916	8,095	2.3	(55)
7,768	6,159	2,976	1,662	1.7	(56)
12,090	17,528	2,700	2,713	2.1	(57)
20,762	41,260	4,135	9,121	2.4	(58)
10,233	18,185	1,209	911	1.8	(59)
156,706	147,873	58,902	43,468	1.9	(60)
40,042	19,323	12,280	7,116	1.8	(61)
71,869	27,900	36,245	21,284	1.3	(62)

I 農林業経営体調査（続き）  
 2 農業経営体（続き）  
 (7) 経営耕地面積規模別面積

全国農業地域 ・ 都道府県	計	0.3ha未満	0.3～0.5	0.5～1.0	1.0～1.5	1.5～2.0	2.0～3.0
全 国 (1)	3,232,698	6,715	73,968	222,164	188,873	149,537	217,351
(全国農業地域)							
北海道 (2)	1,028,421	68	270	771	1,100	1,169	3,007
北海道 (3)	2,204,276	6,646	73,698	221,394	187,773	148,368	214,344
東北 (4)	617,887	848	8,250	30,410	35,816	35,208	60,024
北陸 (5)	251,006	186	3,614	13,237	14,691	13,964	21,818
関東・東海 (6)	458,893	1,709	15,601	50,020	45,310	36,183	51,094
東海 (7)	151,144	911	9,341	22,274	14,202	9,012	10,818
近畿 (8)	142,779	556	10,163	27,528	17,978	10,789	12,577
中国 (9)	136,457	651	9,607	25,839	16,724	9,375	9,594
四国 (10)	74,423	633	6,075	17,078	11,077	6,905	8,335
九州 (11)	352,213	987	10,386	33,056	29,995	25,214	37,289
沖縄 (12)	19,475	165	659	1,952	1,979	1,718	2,795
(都道府県)							
北海道 (13)	1,028,421	68	270	771	1,100	1,169	3,007
青森 (14)	99,535	138	1,003	4,068	5,232	5,479	10,032
岩手 (15)	106,267	160	1,987	6,484	6,777	5,939	9,080
宮城 (16)	104,600	86	1,201	4,555	5,821	5,942	9,641
秋田 (17)	114,453	71	871	3,703	5,236	5,721	10,432
山形 (18)	97,970	261	1,041	3,594	4,348	4,380	8,560
福島 (19)	95,062	134	2,147	8,006	8,403	7,747	12,279
茨城 (20)	105,513	93	2,475	8,804	9,179	8,043	12,273
栃木 (21)	95,319	56	1,280	5,124	6,380	6,669	11,411
群馬 (22)	40,374	140	1,363	4,335	3,776	2,699	3,405
埼玉 (23)	51,525	134	1,790	6,683	6,625	4,998	5,550
千葉 (24)	76,592	159	1,521	6,287	7,381	6,846	11,243
東京都 (25)	3,542	198	553	1,122	600	279	197
神奈川県 (26)	9,782	221	1,042	2,769	2,035	1,282	1,122
新潟 (27)	138,041	97	1,758	6,525	7,686	8,071	14,805
富山 (28)	49,381	25	597	2,471	2,869	2,573	2,796
石川 (29)	30,792	32	562	1,903	1,886	1,528	2,249
福井 (30)	32,792	31	697	2,338	2,250	1,792	1,968
山梨 (31)	12,902	257	1,474	4,434	2,426	933	724
長野 (32)	63,345	452	4,103	10,464	6,908	4,433	5,170
岐阜 (33)	31,765	146	2,727	5,585	2,688	1,353	1,274
静岡県 (34)	36,465	429	2,465	5,459	3,640	2,391	3,916
愛知 (35)	43,258	268	2,689	6,587	4,112	2,543	2,793
三重 (36)	39,656	68	1,461	4,643	3,762	2,724	2,835
滋賀 (37)	42,787	36	972	3,345	2,918	2,155	2,628
京都 (38)	18,440	43	1,501	3,907	2,310	1,267	1,478
大阪 (39)	5,105	69	1,199	1,995	775	325	281
兵庫県 (40)	46,829	113	3,939	10,906	7,056	3,690	3,452
奈良 (41)	10,528	33	1,226	3,251	1,574	668	831
和歌山 (42)	19,089	263	1,326	4,124	3,345	2,685	3,908
鳥取 (43)	21,850	55	1,296	4,011	2,655	1,583	1,714
島根 (44)	23,524	92	1,556	4,103	2,603	1,392	1,312
岡山 (45)	36,774	139	2,929	7,822	5,117	2,812	2,859
広島 (46)	28,979	226	2,372	5,942	3,579	1,846	1,735
山口 (47)	25,330	139	1,455	3,961	2,771	1,743	1,973
徳島 (48)	15,932	117	1,269	3,846	2,738	1,768	1,827
香川 (49)	17,662	76	1,963	4,893	2,220	1,020	1,105
愛媛 (50)	26,501	221	1,711	5,263	4,024	2,798	3,957
高知 (51)	14,328	219	1,133	3,076	2,096	1,320	1,446
福岡 (52)	61,154	173	1,904	6,222	5,380	4,202	5,506
佐賀 (53)	41,836	141	848	2,908	2,587	2,150	2,800
長崎 (54)	27,146	107	1,186	4,027	3,577	2,775	3,952
熊本 (55)	77,670	154	1,763	6,119	6,547	6,093	9,996
大分 (56)	31,829	105	1,626	4,489	3,251	2,299	2,907
宮崎 (57)	42,239	120	1,342	4,075	3,688	3,314	4,968
鹿児島 (58)	70,338	188	1,717	5,218	4,964	4,382	7,161
沖縄 (59)	19,475	165	659	1,952	1,979	1,718	2,795
関東農政局 (60)	495,359	2,139	18,066	55,478	48,950	38,574	55,010
東海農政局 (61)	114,678	482	6,877	16,815	10,562	6,621	6,901
中国四国農政局 (62)	210,880	1,284	15,682	42,917	27,801	16,280	17,929

單位：ha

3.0~5.0	5.0~10.0	10.0~20.0	20.0~30.0	30.0~50.0	50.0~100.0	100.0 ~ 150.0	150.0ha 以上	
256,842	329,329	354,249	261,860	380,548	432,749	135,902	222,611	(1)
8,219	29,659	91,571	117,247	222,292	296,165	97,056	159,827	(2)
248,623	299,670	262,678	144,613	158,256	136,584	38,846	62,784	(3)
77,065	100,511	90,064	45,976	45,748	48,134	13,071	26,762	(4)
27,785	35,716	33,146	23,315	31,142	21,880	6,352	4,161	(5)
53,979	61,374	52,161	26,559	26,961	23,804	6,086	8,053	(6)
12,040	12,475	12,202	8,628	14,221	14,357	4,906	5,758	(7)
11,557	12,827	13,680	8,167	8,182	5,763	1,353	1,660	(8)
9,850	12,238	14,798	9,609	9,460	5,911	1,121	1,681	(9)
7,511	6,297	4,879	2,057	1,407	1,251	252	664	(10)
45,408	54,590	39,926	19,745	20,762	15,203	5,606	14,046	(11)
3,429	3,643	1,823	556	374	281	100	-	(12)
8,219	29,659	91,571	117,247	222,292	296,165	97,056	159,827	(13)
13,264	15,878	13,934	8,152	7,143	7,332	1,980	5,901	(14)
10,271	12,420	12,656	6,729	8,374	11,395	2,704	11,292	(15)
11,554	15,097	15,278	7,583	9,219	11,821	4,096	2,706	(16)
14,387	18,713	19,660	11,500	10,520	9,007	2,461	2,172	(17)
14,244	23,165	17,408	7,000	5,346	4,810	1,238	2,577	(18)
13,345	15,239	11,129	5,012	5,146	3,769	592	2,115	(19)
12,676	14,613	13,105	7,622	7,578	7,105	1,637	310	(20)
13,929	16,603	14,317	6,569	6,226	4,718	789	1,248	(21)
4,073	7,511	6,044	2,536	2,526	1,411	556	-	(22)
4,240	4,360	4,039	2,457	2,715	3,078	1,492	3,365	(23)
11,780	11,114	8,506	3,650	3,951	2,968	683	506	(24)
229	188	82	24	-	70	-	-	(25)
598	452	132	70	-	60	-	-	(26)
21,197	26,003	19,289	10,014	11,018	7,620	2,576	1,382	(27)
2,271	2,955	5,215	6,038	11,233	6,582	2,293	1,463	(28)
2,844	4,271	4,642	3,310	3,717	3,136	531	180	(29)
1,473	2,486	3,999	3,953	5,174	4,542	952	1,136	(30)
531	614	497	229	269	183	-	331	(31)
5,923	5,919	5,439	3,403	3,698	4,210	929	2,293	(32)
1,358	2,073	2,421	1,974	4,063	3,180	1,929	995	(33)
4,894	4,075	3,373	1,522	2,307	1,538	273	181	(34)
2,957	2,975	2,542	2,184	3,965	5,367	1,758	2,517	(35)
2,831	3,352	3,865	2,948	3,885	4,272	945	2,065	(36)
2,948	4,859	6,544	5,058	5,204	4,196	972	951	(37)
1,877	1,912	2,017	802	769	257	-	300	(38)
156	118	36	111	42	-	-	-	(39)
2,950	4,157	4,515	2,155	1,916	1,190	381	409	(40)
1,117	1,063	414	41	190	120	-	-	(41)
2,508	717	153	-	60	-	-	-	(42)
1,732	2,091	2,555	1,390	1,444	609	237	478	(43)
1,417	2,127	2,695	2,209	1,974	1,441	102	501	(44)
2,906	3,433	3,595	1,760	1,676	1,020	437	268	(45)
1,694	2,234	3,058	2,173	2,576	1,545	-	-	(46)
2,100	2,352	2,895	2,077	1,790	1,296	344	433	(47)
1,595	1,246	656	227	200	232	-	211	(48)
1,264	1,510	1,870	766	355	454	-	169	(49)
3,211	2,079	1,346	743	567	471	110	-	(50)
1,442	1,463	1,008	321	285	94	142	284	(51)
6,734	7,981	7,681	4,333	4,745	3,116	1,570	1,606	(52)
3,525	4,363	4,101	4,081	5,316	4,088	1,600	3,330	(53)
4,381	3,446	1,766	880	430	475	143	-	(54)
11,417	11,917	7,006	2,967	3,292	3,566	746	6,087	(55)
3,436	4,518	3,713	1,966	1,730	948	559	283	(56)
6,022	7,745	5,253	1,813	1,330	809	431	1,332	(57)
9,894	14,620	10,406	3,705	3,918	2,201	557	1,408	(58)
3,429	3,643	1,823	556	374	281	100	-	(59)
58,873	65,449	55,534	28,082	29,269	25,342	6,359	8,234	(60)
7,146	8,399	8,828	7,106	11,913	12,819	4,633	5,577	(61)
17,361	18,535	19,677	11,666	10,868	7,163	1,373	2,344	(62)

I 農林業経営体調査（続き）

2 農業経営体（続き）

(8) 販売目的の作物の類別作付（栽培）経営体数と作付（栽培）面積

全国農業地域 都道府県	作付（栽培） 実経営体数	作付（栽培） 面積	稲（飼料用を除く）		麦類	
			作付経営体数	作付面積	作付経営体数	作付面積
全 国 (1)	967,086	2,562,283	714,258	1,288,109	40,422	269,638
(全国農業地域)						
北海道 (2)	27,112	532,532	10,844	103,244	12,297	121,063
都 府 県 (3)	939,974	2,029,751	703,414	1,184,865	28,125	148,574
東 北 (4)	181,016	531,671	150,351	371,849	1,780	7,943
北 陸 (5)	72,782	241,323	68,094	196,203	1,991	9,631
関 東 ・ 東 山 (6)	212,973	428,954	143,969	217,786	8,901	36,961
東 海 (7)	80,954	145,136	53,275	69,973	2,944	16,040
近 畿 (8)	92,025	135,443	72,871	80,268	2,533	10,295
中 国 (9)	86,570	117,752	73,178	83,010	1,410	6,541
四 国 (10)	59,561	69,061	39,688	33,058	1,164	5,277
九 州 (11)	144,019	344,610	101,785	132,369	7,392	55,871
沖 縄 (12)	10,074	15,801	203	348	10	15
(都道府県)						
北海道 (13)	27,112	532,532	10,844	103,244	12,297	121,063
青 森 (14)	27,586	83,739	17,615	41,711	299	752
岩 手 (15)	31,672	76,869	27,276	49,945	891	4,034
宮 城 (16)	27,491	90,094	25,224	67,240	271	2,318
秋 田 (17)	28,323	107,838	25,960	86,459	119	291
山 形 (18)	27,302	89,753	20,236	63,002	48	126
福 島 (19)	38,642	83,378	34,040	63,492	152	422
茨 城 (20)	41,120	104,437	32,956	53,199	994	6,695
栃 木 (21)	29,782	85,528	26,811	52,749	3,165	11,927
群 馬 (22)	17,149	39,930	9,812	12,107	1,603	7,404
埼 玉 (23)	24,781	47,114	17,738	25,692	1,342	7,300
千 葉 (24)	32,898	73,959	23,708	45,579	203	740
東 京 (25)	4,561	3,543	273	140	78	31
奈 川 (26)	9,654	8,715	3,248	1,837	89	19
新 潟 (27)	41,620	129,422	39,428	113,722	135	382
富 山 (28)	11,924	47,840	11,111	35,891	601	3,231
石 川 (29)	9,278	29,057	8,376	23,160	294	1,364
福 井 (30)	9,960	35,004	9,179	23,430	961	4,654
山 梨 (31)	13,787	10,443	4,037	2,428	86	117
長 野 (32)	39,241	55,286	25,386	24,055	1,341	2,728
岐 阜 (33)	17,346	28,796	13,916	16,304	301	3,152
静 岡 (34)	23,306	32,365	9,683	10,538	117	720
愛 知 (35)	23,378	44,261	15,039	20,164	1,136	5,506
三 重 (36)	16,924	39,714	14,637	22,968	1,390	6,663
滋 賀 (37)	13,637	46,390	12,916	29,112	1,837	7,636
京 都 (38)	12,434	17,177	10,941	10,950	144	241
大 阪 (39)	6,016	3,687	4,503	2,152	12	4
兵 庫 (40)	33,323	41,115	30,471	29,026	445	2,266
奈 良 (41)	9,263	9,044	7,964	5,631	82	147
和 歌 山 (42)	17,352	18,029	6,076	3,397	13	2
鳥 取 (43)	13,169	17,595	11,109	10,715	54	160
島 根 (44)	13,852	20,795	12,228	15,055	128	671
岡 山 (45)	26,416	32,655	23,061	22,941	810	3,507
広 島 (46)	19,133	23,314	15,190	17,663	133	286
山 口 (47)	14,000	23,394	11,590	16,636	285	1,917
徳 島 (48)	13,426	15,292	9,358	7,837	76	147
香 川 (49)	14,830	17,555	12,686	9,268	606	2,963
愛 媛 (50)	19,790	24,153	10,654	9,120	451	2,154
高 知 (51)	11,515	12,061	6,990	6,833	31	12
福 岡 (52)	26,139	73,775	19,711	30,059	2,685	20,721
佐 賀 (53)	13,393	61,450	9,216	23,772	1,664	21,130
長 崎 (54)	15,794	23,896	10,772	7,638	448	2,020
熊 本 (55)	30,946	71,466	25,214	33,043	1,447	6,357
大 分 (56)	16,805	30,247	13,606	15,199	934	4,989
宮 崎 (57)	16,783	29,634	12,359	11,039	109	253
鹿 児 島 (58)	24,159	54,141	10,907	11,620	105	400
沖 縄 (59)	10,074	15,801	203	348	10	15
関 東 農 政 局 (60)	236,279	461,320	153,652	228,323	9,018	37,681
東 海 農 政 局 (61)	57,648	112,770	43,592	59,436	2,827	15,320
中 国 四 国 農 政 局 (62)	146,131	186,812	112,866	116,068	2,574	11,818

雑穀		いも類		豆類		工芸農作物		
作付経営体数	作付面積	作付経営体数	作付面積	作付経営体数	作付面積	作付(栽培)経営体数	作付(栽培)面積	
経営体	ha	経営体	ha	経営体	ha	経営体	ha	
24,400	61,341	54,527	79,876	67,385	165,391	51,161	120,417	(1)
3,077	24,989	7,512	48,941	10,411	67,392	7,518	60,481	(2)
21,323	36,352	47,015	30,934	56,974	97,999	43,643	59,936	(3)
9,227	16,106	5,747	948	13,456	33,459	4,632	3,410	(4)
2,120	4,977	2,118	361	4,459	11,634	939	599	(5)
5,113	9,873	14,673	8,981	10,345	9,151	5,177	5,565	(6)
564	598	3,806	617	3,464	10,355	8,520	11,580	(7)
670	888	2,896	209	9,464	9,316	2,528	2,326	(8)
1,891	1,611	3,121	400	7,037	3,590	1,924	797	(9)
255	100	2,263	1,076	1,282	531	1,771	941	(10)
1,438	2,125	12,138	18,209	7,393	19,946	11,624	23,498	(11)
45	74	253	132	74	18	6,528	11,220	(12)
3,077	24,989	7,512	48,941	10,411	67,392	7,518	60,481	(13)
557	1,807	502	483	1,514	4,775	836	962	(14)
959	2,127	987	94	2,252	3,998	1,385	918	(15)
326	593	1,020	129	2,166	10,349	357	183	(16)
1,978	3,307	452	37	2,621	8,150	575	409	(17)
3,218	5,114	489	38	3,153	5,073	451	225	(18)
2,189	3,157	2,297	167	1,750	1,114	1,028	712	(19)
891	2,666	3,224	5,815	1,231	2,676	669	486	(20)
835	2,499	785	115	968	2,000	649	434	(21)
226	602	838	143	620	342	1,311	3,151	(22)
177	252	1,615	200	862	508	754	710	(23)
108	231	2,953	2,261	3,282	1,754	618	331	(24)
24	4	1,345	140	384	51	200	168	(25)
30	6	1,951	170	712	80	423	143	(26)
856	1,037	1,296	118	2,563	4,291	563	361	(27)
278	918	246	53	868	4,410	155	107	(28)
183	288	273	146	533	1,340	144	101	(29)
803	2,734	303	44	495	1,593	77	29	(30)
151	202	353	38	290	140	127	42	(31)
2,671	3,410	1,609	100	1,996	1,599	426	100	(32)
211	367	609	63	820	2,352	765	368	(33)
77	55	1,651	408	620	185	6,255	9,070	(34)
219	62	1,170	84	1,182	3,802	605	555	(35)
57	114	376	62	842	4,017	895	1,587	(36)
186	494	218	19	1,698	6,162	290	343	(37)
195	139	605	51	1,786	621	851	1,166	(38)
12	2	449	22	336	26	13	1	(39)
244	219	1,085	80	4,923	2,417	565	168	(40)
20	32	355	21	401	59	325	527	(41)
13	3	184	16	320	32	484	121	(42)
455	287	560	38	999	635	304	209	(43)
549	669	514	167	833	504	536	279	(44)
345	279	730	51	3,828	1,298	463	108	(45)
457	266	746	84	841	341	379	92	(46)
85	111	571	61	536	811	242	109	(47)
94	26	851	840	222	36	400	165	(48)
48	28	234	70	316	68	370	270	(49)
52	32	780	72	588	364	440	177	(50)
61	13	398	94	156	63	561	329	(51)
86	75	526	79	2,269	7,825	966	1,152	(52)
37	23	233	90	1,723	7,719	559	880	(53)
137	178	2,084	1,970	529	429	687	1,074	(54)
386	686	966	984	1,283	2,075	1,649	2,196	(55)
161	244	492	237	811	1,322	451	602	(56)
216	209	1,291	3,566	211	182	893	1,638	(57)
415	710	6,546	11,282	567	393	6,419	15,956	(58)
45	74	253	132	74	18	6,528	11,220	(59)
5,190	9,928	16,324	9,390	10,965	9,335	11,432	14,635	(60)
487	543	2,155	209	2,844	10,170	2,265	2,510	(61)
2,146	1,711	5,384	1,476	8,319	4,121	3,695	1,737	(62)

I 農林業経営体調査（続き）

2 農業経営体（続き）

(8) 販売目的の作物の類別作付（栽培）経営体数と作付（栽培）面積（続き）

全国農業地域 都道府県	野菜類					
	作付（栽培） 実経営体数	作付（栽培） 面積	露地		施設	
			作付（栽培） 経営体数	作付（栽培） 面積	作付（栽培） 経営体数	作付（栽培） 面積
全 国 (1)	経営体 282,522	ha 264,728	経営体 231,506	ha 235,620	経営体 95,758	ha 29,109
(全国農業地域)						
北海道 (2)	14,447	52,189	11,689	49,892	6,067	2,297
都 府 県 (3)	268,075	212,540	219,817	185,728	89,691	26,812
東 北 (4)	44,286	30,598	38,173	28,063	14,524	2,535
北 陸 (5)	10,930	7,232	9,950	6,624	2,886	607
関 東 ・ 東 山 (6)	75,591	79,719	64,413	70,801	23,327	8,918
東 海 (7)	25,770	16,817	20,665	14,411	8,371	2,406
近 畿 (8)	22,869	11,641	20,451	10,261	6,001	1,380
中 国 (9)	17,473	8,089	15,343	6,871	5,195	1,217
四 国 (10)	20,128	11,508	15,591	9,915	6,902	1,593
九 州 (11)	48,525	45,393	33,373	37,530	21,409	7,863
沖 縄 (12)	2,503	1,543	1,858	1,250	1,076	293
(都道府県)						
北海道 (13)	14,447	52,189	11,689	49,892	6,067	2,297
青 森 (14)	7,439	12,381	6,669	12,117	1,628	263
岩 手 (15)	7,671	4,571	6,427	4,115	2,981	456
宮 城 (16)	5,336	2,446	4,170	1,920	2,486	526
秋 田 (17)	7,291	3,233	6,756	3,033	1,803	200
山 形 (18)	7,544	4,455	6,733	4,020	2,225	435
福 島 (19)	9,005	3,512	7,418	2,858	3,401	654
茨 城 (20)	12,617	20,494	9,894	17,080	4,521	3,414
栃 木 (21)	8,195	4,359	5,373	3,027	4,133	1,332
群 馬 (22)	9,544	12,485	7,823	11,182	3,510	1,302
埼 玉 (23)	8,741	7,614	7,848	6,937	2,411	677
千 葉 (24)	13,291	15,360	11,545	13,801	4,176	1,559
東 京 (25)	3,270	1,888	3,180	1,788	1,065	100
神 奈 川 (26)	5,880	4,348	5,656	4,192	966	156
新 潟 (27)	6,055	3,997	5,556	3,758	1,605	239
富 山 (28)	1,421	867	1,343	822	260	45
石 川 (29)	1,612	1,448	1,426	1,270	486	178
福 井 (30)	1,842	920	1,625	774	535	146
山 梨 (31)	2,388	973	2,208	888	368	85
長 野 (32)	11,665	12,199	10,886	11,905	2,177	293
岐 阜 (33)	4,422	2,577	3,769	2,312	1,072	265
静 岡 (34)	8,315	4,443	6,225	3,508	3,149	935
愛 知 (35)	10,481	8,749	8,549	7,683	3,445	1,066
三 重 (36)	2,552	1,047	2,122	908	705	139
滋 賀 (37)	2,070	1,133	1,710	924	745	210
京 都 (38)	3,870	3,090	3,481	2,874	1,117	216
大 阪 (39)	2,349	829	2,179	668	617	161
兵 庫 (40)	8,724	4,626	8,306	4,269	1,445	357
奈 良 (41)	2,216	765	1,831	598	779	167
和 歌 山 (42)	3,640	1,198	2,944	929	1,298	269
鳥 取 (43)	3,285	2,533	2,912	2,255	997	278
島 根 (44)	2,710	1,188	2,319	950	979	238
岡 山 (45)	4,242	1,593	3,807	1,470	974	123
広 島 (46)	3,915	1,531	3,438	1,115	1,280	416
山 口 (47)	3,321	1,244	2,867	1,081	965	163
徳 島 (48)	5,038	4,166	4,414	3,877	1,123	289
香 川 (49)	4,139	3,370	3,580	3,211	985	159
愛 媛 (50)	5,006	1,722	4,491	1,544	1,185	178
高 知 (51)	5,945	2,249	3,106	1,283	3,609	966
福 岡 (52)	8,593	6,077	5,840	4,709	3,921	1,368
佐 賀 (53)	5,299	3,820	3,623	3,245	2,221	575
長 崎 (54)	6,495	6,108	5,113	5,325	2,515	784
熊 本 (55)	11,061	10,997	6,130	7,765	6,297	3,232
大 分 (56)	3,805	2,942	2,915	2,566	1,353	376
宮 崎 (57)	6,604	7,427	4,053	6,351	3,284	1,075
鹿 児 島 (58)	6,668	8,021	5,699	7,569	1,818	452
沖 縄 (59)	2,503	1,543	1,858	1,250	1,076	293
関 東 農 政 局 (60)	83,906	84,162	70,638	74,309	26,476	9,853
東 海 農 政 局 (61)	17,455	12,373	14,440	10,903	5,222	1,470
中 国 四 国 農 政 局 (62)	37,601	19,596	30,934	16,786	12,097	2,810

果樹類						
栽培実経営体数	栽培面積	露地		施設		
		栽培経営体数	栽培面積	栽培経営体数	栽培面積	
経営体	ha	経営体	ha	経営体	ha	
172,527	126,819	167,166	123,118	15,105	3,701	(1)
1,118	2,112	1,079	2,061	161	51	(2)
171,409	124,708	166,087	121,057	14,944	3,651	(3)
33,350	29,223	32,969	28,929	1,300	294	(4)
4,675	2,590	4,442	2,490	477	100	(5)
42,757	25,875	42,287	25,423	2,363	452	(6)
15,752	9,293	15,503	9,085	988	208	(7)
17,902	15,763	17,566	15,515	897	248	(8)
13,088	5,747	12,047	5,290	2,127	457	(9)
17,981	13,585	17,587	13,289	1,752	295	(10)
24,353	21,547	22,654	20,145	4,402	1,401	(11)
1,551	1,085	1,032	889	638	196	(12)
1,118	2,112	1,079	2,061	161	51	(13)
12,104	14,599	12,076	14,580	143	19	(14)
2,940	2,310	2,916	2,299	87	11	(15)
828	482	779	477	71	4	(16)
2,278	1,502	2,271	1,500	30	3	(17)
10,012	6,220	9,783	5,997	758	224	(18)
5,188	4,109	5,144	4,077	211	33	(19)
4,066	2,962	3,994	2,916	179	46	(20)
1,482	1,099	1,423	1,058	161	41	(21)
1,898	1,159	1,855	1,135	118	24	(22)
2,216	1,071	2,185	1,052	128	18	(23)
2,461	1,685	2,375	1,641	214	44	(24)
1,571	408	1,526	395	155	13	(25)
3,366	1,431	3,339	1,419	136	12	(26)
2,675	1,454	2,590	1,414	251	40	(27)
728	390	711	386	39	4	(28)
679	469	602	418	104	51	(29)
593	277	539	273	83	5	(30)
9,912	6,378	9,885	6,253	638	125	(31)
15,785	9,683	15,705	9,554	634	129	(32)
2,939	1,204	2,915	1,195	53	8	(33)
6,489	4,903	6,395	4,854	340	49	(34)
4,582	2,089	4,476	1,959	486	129	(35)
1,742	1,098	1,717	1,077	109	21	(36)
451	185	397	178	100	6	(37)
779	275	755	263	61	12	(38)
1,184	485	1,024	357	252	127	(39)
1,848	620	1,806	610	111	9	(40)
1,174	1,456	1,137	1,419	103	37	(41)
12,466	12,743	12,447	12,688	270	56	(42)
2,141	929	1,994	877	232	51	(43)
1,366	573	981	410	484	163	(44)
4,406	1,437	3,987	1,261	1,115	176	(45)
3,186	1,871	3,126	1,818	199	53	(46)
1,989	937	1,959	924	97	14	(47)
2,978	1,225	2,889	1,174	236	51	(48)
2,105	1,086	2,015	1,050	245	36	(49)
10,393	9,834	10,308	9,680	1,008	153	(50)
2,505	1,441	2,375	1,385	263	56	(51)
4,379	3,574	4,122	3,322	741	252	(52)
2,618	2,335	2,407	2,020	626	314	(53)
3,225	2,939	3,096	2,841	409	98	(54)
7,198	7,784	6,980	7,513	952	270	(55)
2,388	1,461	2,272	1,358	322	104	(56)
2,074	1,778	1,684	1,578	639	200	(57)
2,471	1,676	2,093	1,513	713	163	(58)
1,551	1,085	1,032	889	638	196	(59)
49,246	30,778	48,682	30,277	2,703	501	(60)
9,263	4,390	9,108	4,231	648	159	(61)
31,069	19,332	29,634	18,580	3,879	752	(62)

I 農林業経営体調査（続き）

2 農業経営体（続き）

(8) 販売目的の作物の類別作付（栽培）経営体数と作付（栽培）面積（続き）

全国農業地域 ・ 都道府県	花き類・花木					
	作付（栽培） 実経営体数	作付（栽培） 面積	露地		施設	
			作付（栽培） 経営体数	作付（栽培） 面積	作付（栽培） 経営体数	作付（栽培） 面積
	経営体	ha	経営体	ha	経営体	ha
全 国 (1)	42,779	23,524	29,833	17,827	22,069	5,697
(全国農業地域)						
北海道 (2)	1,263	978	648	744	1,006	234
都 府 県 (3)	41,516	22,546	29,185	17,083	21,063	5,463
東 北 (4)	5,856	2,456	4,206	1,984	3,047	472
北 陸 (5)	1,909	809	1,527	697	864	112
関 東 ・ 東 山 (6)	10,999	7,937	8,122	6,730	5,389	1,207
東 海 (7)	6,288	3,034	3,569	1,552	3,768	1,482
近 畿 (8)	3,673	1,330	2,882	1,021	1,522	310
中 国 (9)	3,094	910	2,412	698	1,359	212
四 国 (10)	2,496	904	1,788	637	1,054	267
九 州 (11)	6,356	4,189	4,023	2,955	3,551	1,235
沖 縄 (12)	845	976	656	810	509	167
(都道府県)						
北海道 (13)	1,263	978	648	744	1,006	234
青 森 (14)	394	117	217	83	257	35
岩 手 (15)	1,575	574	1,323	514	604	60
宮 城 (16)	585	176	343	97	391	80
秋 田 (17)	787	327	584	270	449	56
山 形 (18)	1,150	574	683	444	717	129
福 島 (19)	1,365	687	1,056	575	629	112
茨 城 (20)	1,079	1,453	863	1,306	467	147
栃 木 (21)	879	663	556	519	481	145
群 馬 (22)	732	565	526	479	415	86
埼 玉 (23)	1,665	1,981	1,291	1,772	804	210
千 葉 (24)	1,911	1,485	1,258	1,186	1,027	298
東 京 (25)	995	558	861	509	403	49
神 奈 川 (26)	832	448	645	392	403	55
新 潟 (27)	1,100	540	871	464	546	76
富 山 (28)	303	121	270	107	102	13
石 川 (29)	251	53	170	40	128	13
福 井 (30)	255	95	216	85	88	10
山 梨 (31)	233	54	145	30	141	24
長 野 (32)	2,673	730	1,977	537	1,248	193
岐 阜 (33)	537	152	400	101	214	51
静 岡 (34)	2,119	824	1,385	588	1,025	236
愛 知 (35)	3,083	1,641	1,355	503	2,299	1,139
三 重 (36)	549	416	429	360	230	56
滋 賀 (37)	349	64	263	42	169	22
京 都 (38)	437	105	379	87	130	19
大 阪 (39)	397	138	365	112	129	26
兵 庫 (40)	1,053	314	898	257	406	57
奈 良 (41)	398	259	341	231	146	28
和 歌 山 (42)	1,039	451	636	293	542	157
鳥 取 (43)	565	110	415	79	251	30
島 根 (44)	545	273	421	213	271	60
岡 山 (45)	726	185	590	148	255	36
広 島 (46)	632	203	511	156	289	47
山 口 (47)	626	140	475	102	293	38
徳 島 (48)	595	255	435	197	239	58
香 川 (49)	537	205	414	142	259	63
愛 媛 (50)	750	216	630	192	187	24
高 知 (51)	614	228	309	106	369	123
福 岡 (52)	1,931	1,214	1,411	912	929	302
佐 賀 (53)	345	156	182	58	238	98
長 崎 (54)	701	320	471	191	367	128
熊 本 (55)	1,119	845	584	599	713	246
大 分 (56)	534	165	311	86	328	79
宮 崎 (57)	626	352	337	220	381	132
鹿 児 島 (58)	1,100	1,137	727	887	595	249
沖 縄 (59)	845	976	656	810	509	167
関 東 農 政 局 (60)	13,118	8,761	9,507	7,318	6,414	1,443
東 海 農 政 局 (61)	4,169	2,209	2,184	964	2,743	1,245
中 国 四 国 農 政 局 (62)	5,590	1,815	4,200	1,336	2,413	479



その他（稲（飼料用）を含む）						
作付（栽培） 実経営体数	作付（栽培） 面積	露地		施設		
		作付（栽培） 経営体数	作付（栽培） 面積	作付（栽培） 経営体数	作付（栽培） 面積	
経営体	ha	経営体	ha	経営体	ha	
63,127	162,440	60,075	161,428	5,251	1,012	(1)
3,537	51,144	3,240	51,055	469	89	(2)
59,590	111,296	56,835	110,374	4,782	922	(3)
14,942	35,680	14,340	35,543	1,020	137	(4)
3,486	7,286	3,254	7,226	372	60	(5)
15,023	27,107	14,344	26,826	1,265	281	(6)
3,433	6,828	3,040	6,699	581	129	(7)
3,201	3,405	2,995	3,347	391	59	(8)
4,379	7,057	4,169	6,999	398	58	(9)
1,905	2,081	1,779	2,024	236	57	(10)
13,064	21,462	12,774	21,325	491	137	(11)
157	390	140	386	28	4	(12)
3,537	51,144	3,240	51,055	469	89	(13)
1,404	6,151	1,355	6,134	75	17	(14)
3,139	8,297	3,021	8,257	197	40	(15)
2,579	6,178	2,491	6,154	162	24	(16)
1,950	4,123	1,865	4,112	135	11	(17)
3,073	4,926	2,897	4,899	274	27	(18)
2,797	6,005	2,711	5,987	177	18	(19)
3,579	7,993	3,489	7,948	170	45	(20)
4,773	9,681	4,700	9,654	141	27	(21)
1,235	1,973	1,159	1,937	136	36	(22)
1,345	1,786	1,272	1,757	151	29	(23)
2,067	4,534	1,942	4,436	225	98	(24)
333	155	302	147	87	8	(25)
460	232	414	219	101	14	(26)
1,990	3,520	1,870	3,491	203	29	(27)
613	1,851	576	1,843	59	8	(28)
336	688	297	680	51	7	(29)
547	1,227	511	1,210	59	17	(30)
101	73	88	70	21	2	(31)
1,130	681	978	658	233	23	(32)
872	2,257	820	2,243	74	14	(33)
813	1,219	687	1,182	192	37	(34)
1,045	1,610	877	1,547	245	63	(35)
703	1,742	656	1,726	70	16	(36)
760	1,243	735	1,236	45	7	(37)
489	540	414	522	125	17	(38)
129	29	119	26	17	3	(39)
1,436	1,380	1,378	1,360	121	20	(40)
202	148	184	142	37	5	(41)
185	66	165	59	46	6	(42)
1,287	1,980	1,247	1,962	84	18	(43)
841	1,417	766	1,397	118	20	(44)
1,022	1,257	994	1,251	63	6	(45)
669	977	629	969	80	8	(46)
560	1,426	533	1,420	53	5	(47)
587	592	552	579	67	13	(48)
267	228	240	220	47	8	(49)
479	462	450	444	62	19	(50)
572	799	537	781	60	18	(51)
1,935	2,998	1,898	2,982	86	17	(52)
1,019	1,525	999	1,513	32	12	(53)
1,074	1,220	1,031	1,206	70	14	(54)
3,365	6,499	3,295	6,460	116	39	(55)
1,679	3,084	1,637	3,062	76	22	(56)
2,188	3,190	2,164	3,177	36	13	(57)
1,804	2,945	1,750	2,925	75	21	(58)
157	390	140	386	28	4	(59)
15,836	28,326	15,031	28,008	1,457	318	(60)
2,620	5,609	2,353	5,516	389	93	(61)
6,284	9,138	5,948	9,023	634	115	(62)

I 農林業経営体調査（続き）

2 農業経営体（続き）

(9) 販売目的の稲・麦・雑穀の作物別作付経営体数と作付面積

全国農業地域 都道府県	水稻（食用）		陸稲（食用）		稲（飼料用）		小麦	
	作付 経営体数	作付面積	作付 経営体数	作付面積	作付 経営体数	作付面積	作付 経営体数	作付面積
全 国 (1)	713,709	1,285,551	3,689	2,559	42,816	91,132	30,976	208,664
(全国農業地域)	経営体	ha	経営体	ha	経営体	ha	経営体	ha
北海道 (2)	10,843	103,241	1	3	680	3,842	12,261	119,179
東京都 (3)	702,866	1,182,310	3,688	2,555	42,136	87,290	18,715	89,485
東北 (4)	150,329	371,638	164	212	11,268	26,294	1,624	6,628
北陸 (5)	68,091	196,152	43	51	2,482	5,722	228	508
関東・東海 (6)	143,547	215,932	2,972	1,853	10,330	22,638	5,402	20,703
東海 (7)	53,250	69,928	117	45	1,578	5,795	2,517	15,303
近畿 (8)	72,860	80,238	62	30	1,709	2,474	2,174	8,563
中国 (9)	73,164	82,931	78	79	2,707	5,183	714	2,418
四国 (10)	39,675	33,018	71	40	1,084	1,681	610	2,407
九州 (11)	101,748	132,124	180	245	10,977	17,501	5,437	32,941
沖縄 (12)	202	348	1	0	1	2	9	14
(都道府県)								
北海道 (13)	10,843	103,241	1	3	680	3,842	12,261	119,179
青森 (14)	17,607	41,613	43	98	1,046	4,292	294	732
岩手 (15)	27,272	49,920	30	25	2,141	4,739	879	3,968
宮城 (16)	25,223	67,233	6	7	2,191	5,663	178	1,140
秋田 (17)	25,960	86,459	2	0	1,369	2,676	114	286
山形 (18)	20,236	63,002	-	-	2,280	4,173	31	106
福島 (19)	34,031	63,411	83	82	2,241	4,750	128	395
茨城 (20)	32,742	52,323	1,347	876	2,590	6,335	683	3,931
栃木 (21)	26,788	52,496	316	253	4,454	9,238	672	2,261
群馬 (22)	9,795	11,997	161	109	807	1,454	1,318	5,341
埼玉 (23)	17,652	25,260	852	432	813	1,387	1,232	6,134
千葉 (24)	23,672	45,414	207	164	1,287	3,741	192	706
東京都 (25)	253	135	23	4	3	2	68	27
神奈川県 (26)	3,229	1,831	29	7	12	4	84	17
新潟 (27)	39,425	113,671	42	51	1,476	2,545	65	94
富山 (28)	11,111	35,891	-	-	377	1,517	37	80
石川 (29)	8,376	23,160	-	-	225	594	30	122
福井 (30)	9,179	23,430	1	0	404	1,066	96	213
山梨 (31)	4,036	2,427	2	1	19	31	76	76
長野 (32)	25,380	24,048	35	7	345	446	1,077	2,210
岐阜 (33)	13,912	16,293	21	11	574	2,048	272	2,920
静岡 (34)	9,679	10,535	10	2	178	904	110	712
愛知 (35)	15,027	20,149	50	15	348	1,232	786	5,361
三重 (36)	14,632	22,951	36	17	478	1,612	1,349	6,310
滋賀 (37)	12,916	29,112	-	-	605	1,184	1,629	6,588
京都 (38)	10,934	10,934	29	17	142	186	92	169
大阪 (39)	4,503	2,152	-	-	5	6	9	4
兵庫県 (40)	30,471	29,026	-	-	909	1,022	359	1,683
奈良 (41)	7,960	5,618	33	14	42	72	76	119
和歌山 (42)	6,076	3,397	-	-	6	4	9	1
鳥取 (43)	11,109	10,715	2	0	717	914	31	66
島根 (44)	12,228	15,055	-	-	572	1,184	49	124
岡山 (45)	23,050	22,904	50	38	687	1,137	328	790
広島 (46)	15,190	17,663	-	-	373	815	88	144
山口 (47)	11,587	16,595	26	41	358	1,133	218	1,294
徳島 (48)	9,355	7,826	20	11	359	470	55	76
香川 (49)	12,682	9,254	29	14	95	154	444	2,061
愛媛 (50)	10,648	9,105	22	15	244	335	90	264
高知 (51)	6,990	6,833	-	-	386	722	21	6
福岡 (52)	19,704	30,042	23	17	1,576	2,726	2,280	14,337
佐賀 (53)	9,216	23,772	-	-	918	1,451	1,175	10,274
長崎 (54)	10,771	7,635	3	3	780	850	259	727
熊本 (55)	25,204	32,885	82	158	2,857	4,851	911	4,633
大分 (56)	13,603	15,171	19	28	1,438	2,708	685	2,840
宮崎 (57)	12,357	11,035	14	5	1,910	2,715	83	95
鹿児島 (58)	10,893	11,585	39	35	1,498	2,201	44	35
沖縄 (59)	202	348	1	0	1	2	9	14
関東農政局 (60)	153,226	226,468	2,982	1,856	10,508	23,541	5,512	21,416
東海農政局 (61)	43,571	59,393	107	43	1,400	4,892	2,407	14,591
中国四国農政局 (62)	112,839	115,949	149	119	3,791	6,864	1,324	4,825

二条大麦		六条大麦		裸麦		そば		その他の雑穀		
作付 経営体数	作付面積	作付 経営体数	作付面積	作付 経営体数	作付面積	作付 経営体数	作付面積	作付 経営体数	作付面積	
経営体	ha	経営体	ha	経営体	ha	経営体	ha	経営体	ha	
8,054	38,301	3,617	16,879	1,604	5,794	21,044	56,831	3,753	4,509	(1)
394	1,721	12	44	25	120	2,765	23,284	402	1,705	(2)
7,660	36,580	3,605	16,835	1,579	5,675	18,279	33,548	3,351	2,804	(3)
32	167	131	1,109	33	40	8,337	15,247	988	859	(4)
9	13	1,767	9,010	12	100	1,924	4,498	229	479	(5)
3,281	11,685	1,014	4,240	102	333	4,457	9,433	742	439	(6)
123	90	240	582	123	65	278	494	295	104	(7)
64	153	310	1,380	62	198	501	789	176	99	(8)
565	3,292	60	140	154	691	1,580	1,338	337	273	(9)
12	114	15	136	690	2,620	129	66	137	33	(10)
3,574	21,066	67	237	403	1,627	1,070	1,645	405	480	(11)
-	-	1	1	-	-	3	36	42	38	(12)
394	1,721	12	44	25	120	2,765	23,284	402	1,705	(13)
2	0	2	10	3	9	499	1,751	62	56	(14)
8	45	10	19	5	2	489	1,645	512	482	(15)
14	118	93	1,044	2	15	254	478	73	115	(16)
1	1	1	2	4	2	1,894	3,233	103	74	(17)
1	1	12	16	8	4	3,133	5,048	105	66	(18)
6	2	13	17	11	8	2,068	3,091	133	67	(19)
227	1,153	252	1,412	27	199	799	2,547	105	119	(20)
2,393	8,159	339	1,483	16	24	764	2,405	80	94	(21)
400	1,455	88	565	12	44	127	545	100	56	(22)
187	881	40	224	16	62	130	239	48	14	(23)
2	3	17	30	7	1	33	155	75	76	(24)
8	3	3	0	5	1	14	3	11	1	(25)
2	0	6	1	5	1	19	4	11	2	(26)
4	0	62	190	11	99	812	1,016	55	21	(27)
3	10	563	3,140	1	1	188	521	98	397	(28)
2	3	274	1,240	-	-	147	244	40	43	(29)
-	-	868	4,441	-	-	777	2,716	36	18	(30)
-	-	20	40	2	0	123	192	32	10	(31)
62	32	249	485	12	2	2,448	3,343	280	68	(32)
6	16	27	207	2	8	116	318	101	49	(33)
3	3	5	4	3	1	44	49	34	6	(34)
101	34	156	78	106	33	87	28	134	34	(35)
13	36	52	293	12	24	31	99	26	14	(36)
11	70	228	907	16	71	162	482	24	12	(37)
47	66	5	5	4	1	158	91	41	48	(38)
2	0	1	0	-	-	1	0	11	2	(39)
1	0	75	468	35	115	174	192	73	27	(40)
3	17	-	-	4	11	3	22	17	9	(41)
-	-	1	1	3	0	3	2	10	1	(42)
23	87	1	1	5	6	404	238	55	49	(43)
68	506	11	19	7	22	478	592	83	77	(44)
446	2,523	22	44	54	151	243	248	108	31	(45)
3	1	25	76	34	66	398	238	62	27	(46)
25	176	1	1	54	447	57	22	29	89	(47)
1	0	3	5	24	66	53	15	50	12	(48)
5	106	6	95	285	702	30	21	18	6	(49)
4	3	5	36	371	1,851	26	28	28	4	(50)
2	5	1	0	10	1	20	2	41	11	(51)
1,239	5,937	-	-	96	447	51	52	35	22	(52)
1,178	10,605	-	-	35	252	19	14	18	10	(53)
301	1,214	8	15	30	64	87	94	50	84	(54)
580	1,524	28	94	37	107	315	590	79	96	(55)
225	1,434	11	15	161	700	110	182	56	62	(56)
14	58	9	63	19	37	157	140	65	69	(57)
37	294	11	50	25	21	331	574	102	137	(58)
-	-	1	1	-	-	3	36	42	38	(59)
3,284	11,688	1,019	4,244	105	334	4,501	9,482	776	446	(60)
120	87	235	578	120	65	234	445	261	98	(61)
577	3,406	75	276	844	3,311	1,709	1,405	474	306	(62)

I 農林業経営体調査（続き）

2 農業経営体（続き）

(10) 販売目的のいも類・豆類の作物別作付経営体数と作付面積

全国農業地域 都道府県	ばれいしょ		かんしょ		大豆	
	作付経営体数	作付面積	作付経営体数	作付面積	作付経営体数	作付面積
全 国 (1)	経営体 40,369	ha 58,805	経営体 21,303	ha 21,070	経営体 49,728	ha 132,082
(全国農業地域)						
北海道 (2)	7,474	48,654	111	288	7,615	39,132
北海道 (3)	32,895	10,152	21,192	20,782	42,113	92,950
東北 (4)	5,336	664	617	285	11,521	32,736
北陸 (5)	1,701	125	798	236	3,898	11,432
関東・東山 (6)	10,705	2,526	6,997	6,455	4,840	7,342
東海 (7)	2,519	354	2,012	264	2,485	10,216
近畿 (8)	2,309	113	1,160	96	7,143	7,872
中国 (9)	2,460	292	1,300	109	5,594	3,209
四国 (10)	1,128	90	1,437	986	626	437
九州 (11)	6,630	5,951	6,708	12,258	6,003	19,705
沖縄 (12)	107	37	163	95	3	0
(都道府県)						
北海道 (13)	7,474	48,654	111	288	7,615	39,132
青森 (14)	463	314	44	169	1,304	4,690
岩手 (15)	917	76	117	18	1,862	3,910
宮城 (16)	959	109	86	21	1,927	10,227
秋田 (17)	411	32	74	5	2,278	7,958
山形 (18)	439	26	78	12	2,905	4,967
福島 (19)	2,147	107	218	59	1,245	984
茨城 (20)	1,477	1,424	2,288	4,391	651	2,433
栃木 (21)	679	67	241	48	728	1,956
群馬 (22)	696	59	225	83	225	135
埼玉 (23)	1,375	110	617	90	504	449
千葉 (24)	1,741	567	1,797	1,694	626	667
東京都 (25)	1,244	93	497	47	108	16
神奈川県 (26)	1,702	103	1,014	67	217	33
新潟 (27)	1,104	60	440	58	2,215	4,215
富山 (28)	188	29	111	24	831	4,369
石川 (29)	181	21	124	124	429	1,271
福井 (30)	228	15	123	30	423	1,579
山梨 (31)	314	23	85	15	218	129
長野 (32)	1,477	80	233	20	1,563	1,524
岐阜 (33)	487	44	227	19	646	2,305
静岡県 (34)	1,055	231	905	177	309	147
愛知 (35)	701	34	686	50	782	3,769
三重 (36)	276	45	194	17	748	3,995
滋賀 (37)	170	12	90	7	1,567	5,834
京都 (38)	457	18	278	33	946	235
大阪 (39)	381	15	147	8	169	13
兵庫県 (40)	871	49	446	32	4,024	1,727
奈良 (41)	306	14	121	7	280	48
和歌山 (42)	124	6	78	9	157	14
鳥取 (43)	415	17	256	21	775	552
島根 (44)	383	136	244	30	646	471
岡山 (45)	600	32	250	19	3,170	1,098
広島 (46)	632	68	258	16	630	313
山口 (47)	430	38	292	23	373	775
徳島 (48)	201	16	685	824	54	10
香川 (49)	156	9	120	61	186	41
愛媛 (50)	569	40	371	32	329	333
高知 (51)	202	26	261	68	57	53
福岡 (52)	417	59	220	20	2,104	7,802
佐賀 (53)	160	59	120	31	1,661	7,710
長崎 (54)	1,817	1,855	476	115	238	390
熊本 (55)	523	347	538	636	1,057	2,042
大分 (56)	225	27	330	210	684	1,299
宮崎 (57)	306	456	1,106	3,111	104	166
鹿児島 (58)	3,182	3,147	3,918	8,135	155	296
沖縄 (59)	107	37	163	95	3	0
関東農政局 (60)	11,760	2,757	7,902	6,632	5,149	7,489
東海農政局 (61)	1,464	123	1,107	86	2,176	10,069
中国四国農政局 (62)	3,588	382	2,737	1,094	6,220	3,646

小豆		その他の豆類		
作付経営体数	作付面積	作付経営体数	作付面積	
経営体	ha	経営体	ha	
13,763	22,882	16,229	10,426	(1)
5,231	20,779	2,221	7,480	(2)
8,532	2,103	14,008	2,946	(3)
1,233	239	2,019	484	(4)
409	102	545	99	(5)
1,046	158	5,714	1,650	(6)
314	32	1,006	107	(7)
3,113	1,240	1,496	204	(8)
1,833	275	1,151	106	(9)
199	24	665	71	(10)
381	33	1,344	208	(11)
4	1	68	16	(12)
5,231	20,779	2,221	7,480	(13)
115	29	186	57	(14)
410	49	359	39	(15)
121	76	247	46	(16)
108	11	388	181	(17)
134	12	293	94	(18)
345	62	546	68	(19)
184	70	568	173	(20)
167	17	193	27	(21)
160	43	351	164	(22)
121	4	363	55	(23)
68	4	2,793	1,083	(24)
15	3	303	32	(25)
35	6	521	41	(26)
192	14	370	62	(27)
26	20	49	22	(28)
112	61	53	8	(29)
79	8	73	7	(30)
26	1	88	9	(31)
270	9	534	66	(32)
113	20	210	26	(33)
39	4	330	34	(34)
121	2	360	31	(35)
41	5	106	16	(36)
231	291	105	37	(37)
1,070	329	347	57	(38)
24	1	190	12	(39)
1,649	614	548	75	(40)
120	5	125	6	(41)
19	0	181	18	(42)
287	73	171	10	(43)
295	27	164	6	(44)
1,011	145	429	55	(45)
167	15	207	14	(46)
73	15	180	22	(47)
25	1	162	25	(48)
30	11	131	16	(49)
112	11	284	21	(50)
32	1	88	9	(51)
47	6	169	17	(52)
40	4	52	5	(53)
30	2	288	38	(54)
110	9	206	25	(55)
103	7	120	16	(56)
34	4	98	12	(57)
17	1	411	96	(58)
4	1	68	16	(59)
1,085	162	6,044	1,684	(60)
275	28	676	73	(61)
2,032	298	1,816	177	(62)

I 農林業経営体調査（続き）

2 農業経営体（続き）

(11) 販売目的の工藝農作物の作物別作付（栽培）経営体数と作付（栽培）面積

全国農業地域 都道府県	さとうきび		なたね		茶	
	栽培経営体数	栽培面積	作付経営体数	作付面積	栽培経営体数	栽培面積
全 国 (1)	経営体 10,909	ha 18,521	経営体 828	ha 1,552	経営体 12,929	ha 24,676
(全国農業地域)						
北海道 (2)	2	3	192	897	-	-
東京都 (3)	10,907	18,518	636	655	12,929	24,676
東北 (4)	31	2	171	300	17	16
北陸 (5)	-	-	23	32	21	19
関東・東山 (6)	6	0	114	45	1,016	811
東海 (7)	3	0	71	84	7,003	10,906
近畿 (8)	3	0	80	34	903	1,821
中国 (9)	6	0	28	23	259	131
四国 (10)	62	18	39	17	481	223
九州 (11)	4,563	8,177	107	119	3,214	10,724
沖縄 (12)	6,233	10,319	3	1	15	26
(都道府県)						
北海道 (13)	2	3	192	897	-	-
青森 (14)	-	-	49	128	-	-
岩手 (15)	-	-	30	19	8	2
宮城 (16)	2	0	16	6	6	2
秋田 (17)	-	-	14	43	-	-
山形 (18)	-	-	14	8	-	-
福島 (19)	29	2	48	96	3	12
茨城 (20)	-	-	18	5	169	133
栃木 (21)	-	-	17	9	8	3
群馬 (22)	-	-	12	8	6	1
埼玉 (23)	2	0	10	7	406	494
千葉 (24)	4	0	14	2	18	25
東京都 (25)	-	-	7	0	82	42
神奈川県 (26)	-	-	7	0	246	82
新潟 (27)	-	-	9	8	14	16
富山 (28)	-	-	7	19	-	-
石川 (29)	-	-	4	5	3	2
福井 (30)	-	-	3	0	4	1
山梨 (31)	-	-	4	0	44	22
長野 (32)	-	-	25	14	37	8
岐阜 (33)	-	-	5	0	377	271
静岡県 (34)	2	0	13	6	5,827	8,907
愛知 (35)	-	-	12	41	198	267
三重 (36)	1	0	41	37	601	1,461
滋賀 (37)	-	-	31	18	143	281
京都 (38)	-	-	11	4	506	1,014
大阪 (39)	-	-	-	-	-	-
兵庫県 (40)	-	-	35	12	64	25
奈良 (41)	2	0	3	0	169	488
和歌山 (42)	1	0	-	-	21	13
鳥取 (43)	-	-	4	4	15	16
島根 (44)	-	-	10	11	107	47
岡山 (45)	1	0	12	7	54	37
広島 (46)	-	-	-	-	58	5
山口 (47)	5	0	2	0	25	25
徳島 (48)	15	6	11	7	160	34
香川 (49)	26	10	20	10	22	42
愛媛 (50)	7	0	5	0	75	23
高知 (51)	14	2	3	0	224	123
福岡 (52)	11	2	21	34	652	994
佐賀 (53)	-	-	15	21	345	607
長崎 (54)	7	0	19	5	181	451
熊本 (55)	8	1	19	16	346	485
大分 (56)	-	-	14	28	85	207
宮崎 (57)	5	1	4	0	324	968
鹿児島 (58)	4,532	8,173	15	14	1,281	7,012
沖縄 (59)	6,233	10,319	3	1	15	26
関東農政局 (60)	8	0	127	51	6,843	9,718
東海農政局 (61)	1	0	58	78	1,176	1,999
中国四国農政局 (62)	68	19	67	40	740	353

てんさい (ビート)		こんにゃくいも		その他の工芸農作物		
作付経営体数	作付面積	栽培経営体数	栽培面積	作付 (栽培) 経営体数	作付 (栽培) 面積	
経営体	ha	経営体	ha	経営体	ha	
6,645	55,447	1,918	3,005	19,649	17,216	(1)
6,619	55,428	9	7	1,303	4,146	(2)
26	20	1,909	2,998	18,346	13,070	(3)
6	19	95	14	4,347	3,059	(4)
-	-	66	3	842	545	(5)
11	1	1,138	2,910	3,046	1,799	(6)
1	0	112	7	1,601	584	(7)
2	0	94	9	1,499	461	(8)
2	0	288	40	1,398	603	(9)
3	0	53	3	1,234	679	(10)
1	0	61	7	3,939	4,470	(11)
-	-	2	5	440	869	(12)
6,619	55,428	9	7	1,303	4,146	(13)
1	1	1	0	786	834	(14)
-	-	9	0	1,342	897	(15)
1	16	19	1	319	158	(16)
-	-	2	0	559	366	(17)
-	-	12	3	430	215	(18)
4	2	52	10	911	590	(19)
-	-	38	24	466	324	(20)
-	-	89	64	546	359	(21)
4	0	843	2,793	508	349	(22)
2	0	24	3	328	207	(23)
2	0	10	7	576	297	(24)
-	-	16	0	102	125	(25)
3	0	26	1	156	59	(26)
-	-	55	3	496	334	(27)
-	-	3	0	145	89	(28)
-	-	5	0	134	94	(29)
-	-	3	0	67	28	(30)
-	-	28	9	54	10	(31)
-	-	64	9	310	69	(32)
-	-	39	3	364	94	(33)
-	-	37	1	578	155	(34)
1	0	15	1	387	247	(35)
-	-	21	1	272	87	(36)
-	-	15	4	108	39	(37)
2	0	24	1	325	147	(38)
-	-	2	0	11	1	(39)
-	-	13	3	467	129	(40)
-	-	25	1	136	37	(41)
-	-	15	0	452	109	(42)
-	-	42	1	250	187	(43)
-	-	77	2	365	218	(44)
-	-	41	1	363	62	(45)
-	-	101	34	232	53	(46)
2	0	27	1	188	83	(47)
-	-	12	1	246	118	(48)
1	0	2	0	306	207	(49)
2	0	27	1	332	151	(50)
-	-	12	1	350	203	(51)
-	-	13	1	304	121	(52)
-	-	2	0	203	252	(53)
-	-	1	0	487	617	(54)
-	-	15	2	1,293	1,691	(55)
-	-	14	2	351	365	(56)
1	0	12	2	562	667	(57)
-	-	4	0	739	757	(58)
-	-	2	5	440	869	(59)
11	1	1,175	2,911	3,624	1,954	(60)
1	0	75	5	1,023	429	(61)
5	0	341	43	2,632	1,283	(62)

I 農林業経営体調査（続き）

2 農業経営体（続き）

(12) 販売目的の野菜類の作物別作付（栽培）経営体数と作付（栽培）面積

全国農業地域 都道府県	だいこん		にんじん		さといも	
	作付経営体数	作付面積	作付経営体数	作付面積	作付経営体数	作付面積
全 国 (1)	53,558	18,088	26,964	13,976	37,137	3,979
(全国農業地域)	経営体	ha	経営体	ha	経営体	ha
北海道 (2)	1,265	3,231	1,732	4,433	12	20
東京都 (3)	52,293	14,856	25,232	9,542	37,125	3,959
東北 (4)	7,673	2,906	2,943	1,089	3,134	277
北陸 (5)	3,141	702	1,064	279	2,560	397
関東・東山 (6)	16,992	4,687	10,433	3,655	13,508	1,370
東海 (7)	5,309	787	2,215	466	4,547	286
近畿 (8)	5,290	399	2,056	168	3,248	136
中国 (9)	4,570	413	1,818	159	2,825	125
四国 (10)	2,482	429	1,175	940	1,986	291
九州 (11)	6,744	4,527	3,334	2,721	5,254	1,058
沖縄 (12)	92	7	194	66	63	18
(都道府県)						
北海道 (13)	1,265	3,231	1,732	4,433	12	20
青森 (14)	1,016	1,821	673	850	35	3
岩手 (15)	1,518	455	635	97	634	71
宮城 (16)	1,401	148	546	45	565	37
秋田 (17)	836	157	233	16	365	27
山形 (18)	1,077	203	238	24	584	93
福島 (19)	1,825	121	618	58	951	45
茨城 (20)	1,582	754	1,318	713	1,048	126
栃木 (21)	1,312	185	589	123	1,169	107
群馬 (22)	1,125	367	429	62	839	67
埼玉 (23)	2,385	216	1,570	275	2,628	375
千葉 (24)	3,042	2,074	3,152	2,242	2,582	421
東京都 (25)	2,148	125	1,213	74	1,897	95
神奈川県 (26)	3,326	793	1,415	102	2,542	137
新潟 (27)	1,907	470	695	183	1,385	182
富山 (28)	365	46	134	60	371	68
石川 (29)	418	129	106	18	165	11
福井 (30)	451	57	129	18	639	136
山梨 (31)	514	44	189	11	271	17
長野 (32)	1,558	129	558	52	532	24
岐阜 (33)	1,011	185	335	97	939	53
静岡 (34)	1,796	293	632	70	1,627	120
愛知 (35)	1,833	251	968	276	1,465	80
三重 (36)	669	58	280	24	516	34
滋賀 (37)	549	49	214	22	384	17
京都 (38)	1,173	88	387	23	651	28
大阪 (39)	791	30	299	12	543	25
兵庫県 (40)	1,694	128	758	67	956	35
奈良 (41)	595	30	216	7	457	20
和歌山 (42)	488	73	182	37	257	12
鳥取 (43)	563	78	208	57	361	17
島根 (44)	875	43	291	16	527	21
岡山 (45)	996	101	388	31	550	27
広島 (46)	1,147	93	452	28	634	24
山口 (47)	989	97	479	26	753	36
徳島 (48)	596	251	446	840	167	9
香川 (49)	383	77	180	64	213	10
愛媛 (50)	918	57	331	19	1,327	248
高知 (51)	585	44	218	17	279	24
福岡 (52)	1,359	167	612	63	1,022	67
佐賀 (53)	405	29	195	10	348	24
長崎 (54)	1,035	525	846	787	458	32
熊本 (55)	954	525	488	971	1,066	206
大分 (56)	691	203	301	70	671	104
宮崎 (57)	1,301	1,480	378	371	862	406
鹿児島 (58)	999	1,598	514	450	827	218
沖縄 (59)	92	7	194	66	63	18
関東農政局 (60)	18,788	4,980	11,065	3,724	15,135	1,489
東海農政局 (61)	3,513	494	1,583	397	2,920	167
中国四国農政局 (62)	7,052	842	2,993	1,099	4,811	416



やまのいも (ながいもなど)		はくさい		キャベツ		
作付経営体数	作付面積	作付経営体数	作付面積	作付経営体数	作付面積	
経営体	ha	経営体	ha	経営体	ha	
9,410	5,955	47,459	10,484	48,823	27,005	(1)
965	1,834	847	540	1,313	1,337	(2)
8,445	4,121	46,612	9,944	47,510	25,668	(3)
3,209	2,685	7,305	543	5,971	1,607	(4)
395	43	2,392	108	2,302	487	(5)
2,071	1,069	14,993	6,388	15,048	11,192	(6)
593	53	4,526	458	6,169	4,776	(7)
767	60	5,554	475	5,334	1,042	(8)
557	71	4,721	311	4,074	884	(9)
279	29	1,873	148	2,165	599	(10)
561	112	5,221	1,510	6,152	4,922	(11)
13	1	27	3	295	160	(12)
965	1,834	847	540	1,313	1,337	(13)
2,036	2,432	516	81	682	317	(14)
311	172	1,508	116	1,306	746	(15)
182	9	1,597	100	1,081	144	(16)
192	31	667	33	824	147	(17)
170	20	999	52	843	127	(18)
318	20	2,018	162	1,235	126	(19)
246	90	2,269	3,057	2,139	2,236	(20)
103	21	1,291	143	868	141	(21)
209	201	1,189	458	1,486	3,930	(22)
202	152	2,241	222	1,819	285	(23)
302	383	1,472	132	2,436	2,179	(24)
108	21	1,639	63	1,424	137	(25)
188	12	2,112	105	2,869	1,162	(26)
259	22	1,486	61	1,564	198	(27)
33	2	293	15	234	90	(28)
68	17	274	20	209	101	(29)
35	2	339	13	295	97	(30)
58	9	483	28	261	81	(31)
655	179	2,297	2,180	1,746	1,040	(32)
106	5	897	43	549	88	(33)
220	26	1,381	85	1,607	452	(34)
192	10	1,631	244	3,380	4,041	(35)
75	11	617	86	633	196	(36)
71	4	497	75	518	244	(37)
91	7	918	34	707	81	(38)
22	1	680	25	806	110	(39)
478	39	2,244	228	2,199	448	(40)
84	6	591	26	424	44	(41)
21	2	624	88	680	115	(42)
149	42	481	30	486	102	(43)
68	2	834	47	783	172	(44)
149	8	1,183	121	1,007	258	(45)
86	4	1,189	51	866	198	(46)
105	15	1,034	62	932	154	(47)
11	5	333	41	412	153	(48)
28	2	289	27	398	255	(49)
175	16	824	55	961	136	(50)
65	5	427	24	394	55	(51)
94	7	1,306	146	1,429	612	(52)
42	5	422	32	750	282	(53)
59	7	1,000	253	897	176	(54)
98	24	915	278	1,104	1,470	(55)
80	8	667	239	573	309	(56)
59	26	384	288	436	470	(57)
129	36	527	273	963	1,603	(58)
13	1	27	3	295	160	(59)
2,291	1,095	16,374	6,473	16,655	11,643	(60)
373	26	3,145	373	4,562	4,324	(61)
836	99	6,594	458	6,239	1,483	(62)

I 農林業経営体調査（続き）

2 農業経営体（続き）

(12) 販売目的の野菜類の作物別作付（栽培）経営体数と作付（栽培）面積（続き）

全国農業地域 都道府県	ほうれんそう		レタス		ねぎ	
	作付経営体数	作付面積	作付経営体数	作付面積	作付経営体数	作付面積
全 国 (1)	経営体 41,871	ha 11,795	経営体 20,113	ha 15,747	経営体 49,674	ha 13,062
北海道 (2)	962	300	499	563	971	753
東京都 (3)	40,909	11,495	19,614	15,184	48,703	12,309
東北 (4)	5,455	849	1,724	570	8,509	2,021
北陸 (5)	1,124	115	353	33	3,121	508
関東・東海 (6)	15,792	4,549	7,724	8,946	19,823	5,191
東山 (7)	3,742	1,346	1,886	858	3,934	548
近畿 (8)	4,206	1,575	2,566	918	3,656	719
中国 (9)	3,367	424	1,182	133	3,940	861
四国 (10)	2,302	418	1,542	905	1,906	668
九州 (11)	4,763	2,195	2,526	2,766	3,750	1,787
沖縄 (12)	158	24	111	55	64	5
(都道府県)						
北海道 (13)	962	300	499	563	971	753
青森 (14)	495	78	175	68	989	319
岩手 (15)	1,408	271	479	329	1,653	291
宮城 (16)	1,305	182	478	72	1,643	382
秋田 (17)	543	63	108	6	997	439
山形 (18)	728	81	159	15	1,295	279
福島 (19)	976	174	325	81	1,932	311
茨城 (20)	2,047	924	1,946	2,692	2,765	1,363
栃木 (21)	1,107	313	476	172	1,447	436
群馬 (22)	2,448	1,496	484	1,139	2,156	687
埼玉 (23)	2,848	647	616	86	3,838	1,065
千葉 (24)	2,517	558	788	420	3,306	1,077
東京都 (25)	1,549	216	398	27	1,619	89
神奈川県 (26)	2,002	206	664	61	2,256	146
新潟 (27)	605	36	189	11	1,856	209
富山 (28)	141	15	34	1	437	96
石川 (29)	132	24	60	10	389	83
福井 (30)	246	40	70	11	439	120
山梨 (31)	304	24	202	86	316	19
長野 (32)	970	164	2,150	4,261	2,120	309
岐阜 (33)	996	983	191	9	796	46
静岡県 (34)	1,041	120	935	733	1,105	260
愛知 (35)	1,355	202	616	106	1,568	153
三重 (36)	350	41	144	10	465	89
滋賀 (37)	362	42	117	6	411	57
京都 (38)	870	1,152	206	57	909	335
大阪 (39)	647	69	202	19	482	68
兵庫県 (40)	1,336	166	1,678	791	1,272	156
奈良 (41)	557	91	167	11	311	67
和歌山 (42)	434	54	196	32	271	35
鳥取 (43)	386	62	101	6	1,059	444
島根 (44)	618	124	225	18	570	50
岡山 (45)	853	51	339	58	836	100
広島 (46)	877	140	269	34	841	182
山口 (47)	633	46	248	17	634	85
徳島 (48)	886	277	372	214	310	129
香川 (49)	293	43	646	577	475	306
愛媛 (50)	684	68	379	95	619	94
高知 (51)	439	29	145	19	502	139
福岡 (52)	1,543	613	710	768	841	430
佐賀 (53)	317	40	188	54	409	109
長崎 (54)	654	120	640	906	455	161
熊本 (55)	803	378	457	644	506	159
大分 (56)	487	104	197	74	654	604
宮崎 (57)	574	880	138	37	309	83
鹿児島 (58)	385	59	196	283	576	242
沖縄 (59)	158	24	111	55	64	5
関東農政局 (60)	16,833	4,669	8,659	9,679	20,928	5,451
東海農政局 (61)	2,701	1,226	951	125	2,829	288
中国四国農政局 (62)	5,669	842	2,724	1,039	5,846	1,529

たまねぎ		ブロッコリー		きゅうり		
作付経営体数	作付面積	作付経営体数	作付面積	作付経営体数	作付面積	
経営体	ha	経営体	ha	経営体	ha	
43,802	22,707	40,362	16,109	45,201	4,742	(1)
2,207	14,957	1,501	3,289	827	122	(2)
41,595	7,750	38,861	12,820	44,374	4,620	(3)
3,689	332	3,795	854	8,520	993	(4)
1,897	307	1,612	414	1,962	104	(5)
9,983	1,034	13,484	3,637	15,215	1,617	(6)
4,455	609	4,128	1,121	3,264	173	(7)
7,596	1,706	3,773	505	3,795	182	(8)
4,638	314	2,705	1,148	3,205	119	(9)
2,410	346	3,701	2,068	2,387	303	(10)
6,827	3,088	5,567	3,034	5,813	1,092	(11)
100	15	96	40	213	37	(12)
2,207	14,957	1,501	3,289	827	122	(13)
126	30	369	125	542	38	(14)
824	85	594	100	1,558	142	(15)
1,080	94	827	129	1,277	97	(16)
244	32	356	30	846	82	(17)
292	9	497	61	1,117	117	(18)
1,123	82	1,152	410	3,180	517	(19)
780	134	994	179	1,284	161	(20)
1,161	206	858	149	1,212	107	(21)
950	165	1,566	637	1,871	392	(22)
1,314	91	2,797	1,070	2,590	291	(23)
990	131	1,728	321	1,819	324	(24)
1,106	46	1,624	139	1,812	53	(25)
1,988	135	2,160	193	2,141	105	(26)
1,171	77	1,075	169	1,208	65	(27)
273	191	138	16	202	8	(28)
188	14	213	175	260	18	(29)
265	25	186	55	292	14	(30)
347	15	240	35	615	52	(31)
1,347	112	1,517	913	1,871	133	(32)
751	39	454	56	711	38	(33)
1,472	208	1,436	206	1,139	51	(34)
1,726	336	1,776	789	1,018	68	(35)
506	26	462	70	396	16	(36)
551	77	343	81	364	17	(37)
861	34	429	75	909	46	(38)
946	71	508	29	564	29	(39)
4,298	1,431	1,472	197	1,112	36	(40)
475	19	314	30	446	20	(41)
465	75	707	94	400	33	(42)
525	27	619	774	329	12	(43)
810	48	487	143	616	20	(44)
1,051	92	469	100	781	30	(45)
1,144	47	460	23	844	30	(46)
1,108	100	670	109	635	27	(47)
337	29	1,101	694	377	45	(48)
652	126	1,397	1,170	367	48	(49)
1,108	178	875	132	925	95	(50)
313	13	328	72	718	115	(51)
1,059	92	1,356	643	892	86	(52)
2,266	2,074	454	74	447	76	(53)
1,482	537	1,434	852	682	74	(54)
790	240	915	959	1,017	227	(55)
523	45	348	33	539	41	(56)
316	33	352	165	1,744	520	(57)
391	67	708	309	492	67	(58)
100	15	96	40	213	37	(59)
11,455	1,242	14,920	3,842	16,354	1,668	(60)
2,983	401	2,692	915	2,125	122	(61)
7,048	660	6,406	3,215	5,592	422	(62)

I 農林業経営体調査（続き）

2 農業経営体（続き）

(12) 販売目的の野菜類の作物別作付（栽培）経営体数と作付（栽培）面積（続き）

全国農業地域 都道府県	なす		トマト		ピーマン		いちご	
	作付 経営体数	作付面積	作付 経営体数	作付面積	作付 経営体数	作付面積	作付 経営体数	作付面積
全 国 (1)	経営体 42,366	ha 3,182	経営体 46,652	ha 7,721	経営体 20,146	ha 1,659	経営体 16,260	ha 3,802
(全国農業地域)								
北海道 (2)	455	25	2,605	797	569	67	421	86
北海道 (3)	41,911	3,156	44,047	6,924	19,577	1,593	15,839	3,716
東北 (4)	5,991	340	7,785	1,008	3,347	278	1,204	247
北陸 (5)	2,331	114	2,294	218	661	18	473	44
関東・東海 (6)	14,321	1,147	14,328	2,083	5,075	406	3,946	1,142
東海 (7)	3,640	172	4,270	880	1,604	49	2,256	522
近畿 (8)	4,311	311	4,059	274	2,191	82	1,232	267
中国 (9)	3,690	150	3,525	272	2,130	73	730	91
四国 (10)	2,944	374	1,699	196	1,100	102	1,005	173
九州 (11)	4,589	538	5,831	1,958	3,338	556	4,986	1,228
沖縄 (12)	94	11	256	36	131	28	7	2
(都道府県)								
北海道 (13)	455	25	2,605	797	569	67	421	86
青森 (14)	359	18	1,269	262	469	49	123	22
岩手 (15)	1,036	54	1,577	201	1,450	143	109	16
宮城 (16)	1,087	52	1,028	88	357	22	364	116
秋田 (17)	814	45	879	82	201	7	112	18
山形 (18)	1,155	77	1,081	126	254	13	162	23
福島 (19)	1,540	94	1,951	249	616	44	334	53
茨城 (20)	1,551	233	1,878	511	935	258	549	236
栃木 (21)	1,556	183	1,182	276	329	11	1,687	565
群馬 (22)	1,788	271	1,073	215	242	12	339	63
埼玉 (23)	2,024	115	1,556	140	536	12	345	62
千葉 (24)	1,595	91	2,494	512	667	32	482	137
東京都 (25)	1,790	66	1,746	61	700	15	81	5
神奈川県 (26)	2,164	92	2,021	129	705	21	204	25
新潟 (27)	1,476	64	1,342	118	352	9	369	37
富山 (28)	307	26	201	14	81	2	37	3
石川 (29)	254	12	382	56	94	3	32	2
福井 (30)	294	12	369	30	134	4	35	2
山梨 (31)	614	55	476	46	161	6	63	9
長野 (32)	1,239	40	1,902	193	800	37	196	38
岐阜 (33)	827	28	1,118	288	353	11	303	71
静岡県 (34)	1,074	33	1,208	177	435	13	980	237
愛知 (35)	1,307	95	1,555	361	598	18	683	170
三重 (36)	432	16	389	55	218	7	290	44
滋賀 (37)	428	15	424	31	127	3	146	22
京都 (38)	1,009	146	846	40	463	17	103	40
大阪 (39)	774	58	593	30	252	5	107	6
兵庫県 (40)	1,243	37	1,257	82	898	34	382	48
奈良 (41)	483	32	402	28	250	11	298	120
和歌山 (42)	374	22	537	62	201	12	196	31
鳥取 (43)	369	12	506	39	283	17	100	11
島根 (44)	680	30	608	57	438	14	103	12
岡山 (45)	974	51	821	48	489	12	162	22
広島 (46)	894	29	926	78	546	16	97	13
山口 (47)	773	26	664	49	374	13	268	34
徳島 (48)	582	57	355	45	174	9	299	53
香川 (49)	379	44	268	23	109	3	287	56
愛媛 (50)	711	36	729	62	450	25	281	42
高知 (51)	1,272	237	347	64	367	66	138	22
福岡 (52)	1,317	161	932	139	466	17	1,639	361
佐賀 (53)	396	34	284	47	184	11	809	216
長崎 (54)	518	27	553	160	255	8	951	240
熊本 (55)	1,135	236	2,402	1,282	527	71	956	271
大分 (56)	578	30	659	110	535	60	194	38
宮崎 (57)	296	34	623	168	893	308	240	56
鹿児島 (58)	349	17	378	51	478	83	197	47
沖縄 (59)	94	11	256	36	131	28	7	2
関東農政局 (60)	15,395	1,180	15,536	2,260	5,510	419	4,926	1,378
東海農政局 (61)	2,566	139	3,062	703	1,169	36	1,276	285
中国四国農政局 (62)	6,634	524	5,224	468	3,230	176	1,735	264

メロン		すいか		その他の野菜		
作付 経営体数	作付面積	作付 経営体数	作付面積	作付 経営体数	作付面積	
経営体	ha	経営体	ha	経営体	ha	(1)
9,397	3,553	14,248	5,018	129,243	76,147	(1)
1,252	903	381	298	8,117	18,636	(2)
8,145	2,650	13,867	4,721	121,126	57,510	(3)
1,513	645	2,120	1,106	23,332	12,248	(4)
588	74	1,152	611	5,593	2,657	(5)
1,808	957	3,495	1,153	33,852	19,497	(6)
1,318	275	1,548	212	10,306	3,226	(7)
458	39	1,351	142	9,905	2,643	(8)
600	73	1,309	405	7,807	2,063	(9)
248	52	619	72	9,257	3,395	(10)
1,585	522	2,198	988	19,171	10,791	(11)
27	15	75	31	1,903	990	(12)
1,252	903	381	298	8,117	18,636	(13)
444	274	231	148	4,743	5,446	(14)
78	4	128	16	3,331	1,262	(15)
45	3	39	2	2,328	725	(16)
267	60	594	304	4,902	1,654	(17)
626	300	977	631	4,306	2,204	(18)
53	3	151	6	3,722	956	(19)
908	691	595	219	5,263	5,914	(20)
51	6	149	12	3,060	1,202	(21)
39	3	181	46	3,857	2,271	(22)
53	4	282	12	3,497	2,493	(23)
478	223	1,001	438	6,237	3,666	(24)
19	1	245	8	1,888	647	(25)
169	24	626	179	2,579	720	(26)
331	43	649	335	3,474	1,710	(27)
33	2	108	14	600	199	(28)
85	7	201	214	877	534	(29)
139	22	194	48	642	215	(30)
10	1	44	1	1,439	434	(31)
81	4	372	236	6,032	2,152	(32)
78	4	218	8	1,924	524	(33)
597	122	492	55	3,395	1,185	(34)
593	146	666	140	3,940	1,264	(35)
50	3	172	9	1,047	253	(36)
116	13	149	17	947	340	(37)
99	11	214	15	2,274	861	(38)
16	0	131	4	1,089	240	(39)
164	9	409	19	2,944	674	(40)
26	1	195	34	796	166	(41)
37	4	253	54	1,855	362	(42)
230	37	532	343	1,174	426	(43)
173	25	138	6	1,216	337	(44)
67	4	175	7	1,949	472	(45)
62	3	198	17	2,071	520	(46)
68	3	266	33	1,397	309	(47)
23	4	64	8	2,515	1,303	(48)
28	2	85	3	1,803	534	(49)
97	7	335	36	1,715	320	(50)
100	39	135	25	3,224	1,239	(51)
44	3	210	48	3,448	1,654	(52)
20	2	77	5	1,555	697	(53)
270	69	429	150	2,743	1,024	(54)
988	383	1,100	655	3,634	2,019	(55)
43	4	174	64	1,590	803	(56)
107	36	72	24	2,352	2,040	(57)
113	24	136	41	3,849	2,554	(58)
27	15	75	31	1,903	990	(59)
2,405	1,079	3,987	1,208	37,247	20,681	(60)
721	152	1,056	157	6,911	2,041	(61)
848	125	1,928	478	17,064	5,459	(62)

I 農林業経営体調査（続き）

2 農業経営体（続き）

(13) 販売目的の果樹類の栽培経営体数と栽培面積

全国農業地域 都道府県	温州みかん		その他のかんきつ		りんご		ぶどう	
	栽培 経営体数	栽培面積	栽培 経営体数	栽培面積	栽培 経営体数	栽培面積	栽培 経営体数	栽培面積
全 国 (1)	36,797	26,289	29,064	14,157	31,821	25,446	27,115	12,042
(全国農業地域)								
北 海 道 (2)	-	-	-	-	322	450	454	811
都 府 県 (3)	36,797	26,289	29,064	14,157	31,499	24,996	26,661	11,231
東 北 (4)	8	2	46	17	20,321	18,987	3,676	1,609
北 陸 (5)	76	11	38	3	328	136	762	315
関 東 ・ 東 山 (6)	2,474	774	1,029	156	10,382	5,604	12,540	5,709
東 海 (7)	7,329	4,871	2,748	778	122	79	924	361
近 畿 (8)	7,227	5,365	4,281	1,314	45	10	1,359	570
中 国 (9)	2,968	1,027	2,551	953	210	137	4,121	1,263
四 国 (10)	7,543	4,732	10,294	5,879	33	13	860	242
九 州 (11)	9,108	9,474	7,589	4,735	58	30	2,416	1,163
沖 縄 (12)	64	33	488	323	-	-	3	1
(都道府県)								
北 海 道 (13)	-	-	-	-	322	450	454	811
青 森 (14)	2	1	7	7	11,464	13,810	423	201
岩 手 (15)	-	-	5	1	2,063	1,792	426	224
宮 城 (16)	-	-	8	3	257	156	77	17
秋 田 (17)	1	0	-	-	1,526	889	365	139
山 形 (18)	-	-	4	0	3,301	1,453	1,859	802
福 島 (19)	5	0	22	6	1,710	886	526	226
茨 城 (20)	39	10	33	4	82	56	349	149
栃 木 (21)	13	1	25	5	101	82	244	147
群 馬 (22)	13	3	23	2	345	276	214	102
埼 玉 (23)	122	16	104	17	22	4	320	115
千 葉 (24)	156	47	145	20	6	1	186	52
東 京 (25)	292	22	168	11	17	2	179	26
神 奈 川 (26)	1,820	671	491	89	20	2	243	48
新 潟 (27)	35	5	7	0	103	35	516	173
富 山 (28)	2	0	11	1	142	77	50	22
石 川 (29)	11	0	6	1	79	24	116	107
福 井 (30)	28	5	14	1	4	1	80	12
山 梨 (31)	7	1	17	3	128	31	6,270	2,894
長 野 (32)	12	3	23	5	9,661	5,150	4,535	2,175
岐 阜 (33)	209	72	64	6	99	75	143	27
静 岡 (34)	4,641	3,649	1,620	435	16	5	141	33
愛 知 (35)	1,578	638	632	125	6	0	528	252
三 重 (36)	901	512	432	212	1	0	112	49
滋 賀 (37)	12	1	25	1	5	2	105	37
京 都 (38)	62	9	52	5	3	1	128	41
大 阪 (39)	506	178	151	15	-	-	366	186
兵 庫 (40)	194	55	157	23	16	5	422	184
奈 良 (41)	105	16	86	10	11	2	92	38
和 歌 山 (42)	6,348	5,107	3,810	1,259	10	1	246	85
鳥 取 (43)	27	1	40	3	53	17	226	71
島 根 (44)	39	7	101	21	13	5	515	215
岡 山 (45)	160	41	142	20	29	7	2,756	744
広 島 (46)	1,779	569	1,703	740	72	70	509	195
山 口 (47)	963	409	565	169	43	38	115	38
徳 島 (48)	711	371	1,817	441	2	0	97	43
香 川 (49)	1,029	505	482	144	8	1	380	78
愛 媛 (50)	5,534	3,691	6,416	4,345	18	10	282	102
高 知 (51)	269	165	1,579	949	5	1	101	19
福 岡 (52)	1,045	1,097	522	195	19	10	1,092	567
佐 賀 (53)	1,778	1,555	709	318	10	4	206	71
長 崎 (54)	2,311	2,227	780	288	7	2	206	63
熊 本 (55)	2,376	3,364	2,384	2,084	9	4	371	145
大 分 (56)	642	362	856	385	7	4	254	149
宮 崎 (57)	416	539	842	464	4	5	174	120
鹿 児 島 (58)	540	330	1,496	1,001	2	1	113	48
沖 縄 (59)	64	33	488	323	-	-	3	1
関 東 農 政 局 (60)	7,115	4,423	2,649	591	10,398	5,608	12,681	5,742
東 海 農 政 局 (61)	2,688	1,222	1,128	343	106	75	783	328
中 国 四 国 農 政 局 (62)	10,511	5,759	12,845	6,831	243	149	4,981	1,505

日本なし		西洋なし		もも		おうとう		
栽培 経営体数	栽培面積	栽培 経営体数	栽培面積	栽培 経営体数	栽培面積	栽培 経営体数	栽培面積	
経営体	ha	経営体	ha	経営体	ha	経営体	ha	
13,768	7,939	4,329	945	18,695	7,074	9,889	3,006	(1)
75	18	99	30	40	9	426	278	(2)
13,693	7,921	4,230	915	18,655	7,065	9,463	2,728	(3)
1,885	967	2,950	713	5,232	2,237	8,081	2,368	(4)
1,270	635	610	115	630	178	128	31	(5)
5,466	3,412	559	71	8,355	3,126	1,203	262	(6)
1,004	462	22	4	511	217	9	59	(7)
465	205	17	2	1,384	538	15	5	(8)
1,661	849	55	8	1,477	485	19	2	(9)
492	266	6	1	537	160	5	1	(10)
1,450	1,126	11	2	526	123	3	0	(11)
-	-	-	-	3	0	-	-	(12)
75	18	99	30	40	9	426	278	(13)
110	20	228	47	406	112	408	111	(14)
155	22	154	41	227	46	74	12	(15)
189	107	17	3	60	12	10	3	(16)
201	177	212	27	255	73	277	72	(17)
293	74	2,211	572	1,678	440	6,998	2,114	(18)
937	568	128	23	2,606	1,554	314	56	(19)
836	642	7	2	39	7	6	1	(20)
505	573	15	5	56	19	13	4	(21)
219	108	20	2	135	30	69	18	(22)
569	363	11	0	34	5	4	0	(23)
1,084	1,134	7	4	17	3	-	-	(24)
194	51	4	0	18	1	2	0	(25)
430	138	8	2	21	2	1	0	(26)
822	364	592	110	536	158	118	30	(27)
228	130	10	2	50	13	5	1	(28)
126	101	7	3	38	6	4	1	(29)
94	40	1	0	6	1	1	0	(30)
101	14	18	2	5,146	2,388	824	198	(31)
1,528	389	469	53	2,889	670	284	41	(32)
171	81	17	3	115	56	6	1	(33)
269	81	2	0	88	48	2	58	(34)
409	204	1	0	284	110	1	0	(35)
155	96	2	0	24	2	-	-	(36)
86	28	5	1	22	5	7	2	(37)
74	43	1	0	61	13	1	1	(38)
16	3	1	0	75	23	-	-	(39)
93	63	5	0	87	23	3	1	(40)
106	50	3	0	44	13	3	0	(41)
90	17	2	0	1,095	460	1	0	(42)
1,196	544	19	3	48	15	-	-	(43)
102	51	6	0	37	4	3	0	(44)
202	40	18	2	1,246	423	9	1	(45)
63	117	6	1	115	30	6	1	(46)
98	96	6	3	31	14	1	0	(47)
203	147	1	0	71	20	-	-	(48)
59	24	2	0	300	111	3	0	(49)
125	43	-	-	134	23	-	-	(50)
105	52	3	0	32	6	2	1	(51)
328	237	3	0	206	55	2	0	(52)
232	191	-	-	52	10	-	-	(53)
101	39	-	-	61	11	-	-	(54)
470	378	5	1	133	34	-	-	(55)
226	216	3	0	44	8	-	-	(56)
50	36	-	-	20	5	-	-	(57)
43	28	-	-	10	1	1	0	(58)
-	-	-	-	3	0	-	-	(59)
5,735	3,493	561	71	8,443	3,174	1,205	320	(60)
735	381	20	3	423	169	7	1	(61)
2,153	1,114	61	9	2,014	645	24	3	(62)

I 農林業経営体調査（続き）

2 農業経営体（続き）

(13) 販売目的の果樹類の栽培経営体数と栽培面積（続き）

全国農業地域 ・ 都道府県	びわ		かき		くり		うめ	
	栽培 経営体数	栽培面積	栽培 経営体数	栽培面積	栽培 経営体数	栽培面積	栽培 経営体数	栽培面積
全 国 (1)	経営体 1,939	ha 458	経営体 24,499	ha 9,390	経営体 13,077	ha 5,961	経営体 12,584	ha 6,095
(全国農業地域)								
北 海 道 (2)	-	-	-	-	38	15	53	11
都 府 県 (3)	1,939	458	24,499	9,390	13,039	5,945	12,531	6,084
東 北 (4)	27	7	2,939	1,125	260	106	1,143	253
北 陸 (5)	5	0	1,410	691	209	115	453	194
関 東 ・ 東 山 (6)	315	97	6,179	1,234	4,936	2,433	3,431	876
東 海 (7)	125	10	4,320	1,386	991	260	813	156
近 畿 (8)	194	31	4,244	2,797	1,020	276	4,708	4,090
中 国 (9)	159	17	1,746	439	749	205	499	60
四 国 (10)	327	54	1,334	468	1,470	845	541	121
九 州 (11)	781	240	2,326	1,251	3,404	1,705	940	334
沖 縄 (12)	6	0	1	0	-	-	3	1
(都道府県)								
北 海 道 (13)	-	-	-	-	38	15	53	11
青 森 (14)	3	1	47	11	39	14	435	125
岩 手 (15)	3	0	57	4	56	37	104	13
宮 城 (16)	3	1	97	34	35	11	137	50
秋 田 (17)	-	-	14	1	30	28	23	12
山 形 (18)	11	4	1,239	482	44	10	165	20
福 島 (19)	7	1	1,485	593	56	7	279	33
茨 城 (20)	3	0	372	150	2,249	1,706	286	65
栃 木 (21)	1	0	125	22	179	90	161	40
群 馬 (22)	6	0	214	39	137	23	601	371
埼 玉 (23)	10	0	334	67	558	176	294	85
千 葉 (24)	242	92	167	33	316	111	185	50
東 京 (25)	20	1	480	50	446	91	281	34
神 奈 川 (26)	19	1	771	104	524	90	608	109
新 潟 (27)	-	-	869	442	106	39	99	14
富 山 (28)	2	0	205	113	25	7	23	2
石 川 (29)	-	-	237	104	62	66	54	11
福 井 (30)	3	0	99	31	16	3	277	166
山 梨 (31)	11	2	1,491	233	31	3	396	47
長 野 (32)	3	0	2,225	535	496	143	619	76
岐 阜 (33)	8	1	1,892	656	461	167	121	11
静 岡 (34)	61	5	759	209	259	48	294	52
愛 知 (35)	38	2	1,271	406	191	32	290	48
三 重 (36)	18	2	398	115	80	13	108	46
滋 賀 (37)	2	0	113	32	30	49	28	5
京 都 (38)	5	0	160	60	200	45	58	13
大 阪 (39)	15	1	103	12	143	32	64	5
兵 庫 (40)	65	11	196	28	496	121	64	18
奈 良 (41)	7	2	774	1,094	74	10	306	179
和 歌 山 (42)	100	17	2,898	1,572	77	19	4,188	3,870
鳥 取 (43)	17	3	653	190	90	15	105	13
島 根 (44)	17	1	374	147	108	36	100	10
岡 山 (45)	22	3	401	55	167	32	94	13
広 島 (46)	33	3	198	32	92	19	96	11
山 口 (47)	70	9	120	16	292	103	104	13
徳 島 (48)	9	1	278	73	88	17	218	50
香 川 (49)	151	30	218	70	44	13	31	3
愛 媛 (50)	124	17	670	304	1,162	762	205	56
高 知 (51)	43	7	168	20	176	54	87	12
福 岡 (52)	56	11	1,137	842	208	41	210	63
佐 賀 (53)	32	5	138	36	39	12	147	59
長 崎 (54)	542	198	112	16	72	13	74	11
熊 本 (55)	30	6	706	293	2,296	1,240	139	29
大 分 (56)	35	7	94	25	311	85	186	63
宮 崎 (57)	3	0	100	33	441	306	99	68
鹿 児 島 (58)	83	13	39	6	37	8	85	41
沖 縄 (59)	6	0	1	0	-	-	3	1
関 東 農 政 局 (60)	376	102	6,938	1,442	5,195	2,481	3,725	928
東 海 農 政 局 (61)	64	5	3,561	1,177	732	212	519	104
中 国 四 国 農 政 局 (62)	486	71	3,080	907	2,219	1,051	1,040	181



すもも		キウイフルーツ		パイナップル		その他の果樹		
栽培 経営体数	栽培面積	栽培 経営体数	栽培面積	栽培 経営体数	栽培面積	栽培 経営体数	栽培面積	
経営体	ha	経営体	ha	経営体	ha	経営体	ha	
5,719	1,255	5,847	1,164	312	363	17,760	5,236	(1)
101	47	1	0	-	-	556	442	(2)
5,618	1,208	5,846	1,164	312	363	17,204	4,794	(3)
1,081	255	216	22	3	0	1,853	556	(4)
34	5	137	19	-	-	599	141	(5)
3,058	666	1,762	252	20	2	4,679	1,202	(6)
91	8	525	75	3	0	1,969	566	(7)
548	95	695	135	-	-	1,834	332	(8)
117	17	275	18	1	0	1,255	267	(9)
163	21	1,316	314	13	1	1,485	469	(10)
525	141	920	328	13	2	2,683	892	(11)
1	0	-	-	259	357	847	369	(12)
101	47	1	0	-	-	556	442	(13)
200	59	8	0	1	0	265	80	(14)
31	3	31	1	1	0	376	113	(15)
14	2	37	3	-	-	194	82	(16)
34	8	19	3	-	-	225	74	(17)
609	147	50	8	-	-	374	94	(18)
193	37	71	7	1	0	419	112	(19)
28	4	81	13	-	-	340	150	(20)
38	6	136	29	-	-	266	76	(21)
115	29	158	32	1	0	392	123	(22)
73	12	156	16	2	0	439	193	(23)
25	6	121	25	6	1	429	106	(24)
38	2	205	18	4	1	560	100	(25)
41	4	431	68	3	0	394	103	(26)
16	3	76	9	-	-	337	71	(27)
4	0	15	1	-	-	95	19	(28)
10	2	37	8	-	-	110	35	(29)
4	0	9	1	-	-	57	17	(30)
2,015	466	295	40	3	0	253	56	(31)
685	137	179	11	1	0	1,606	294	(32)
15	1	64	6	-	-	236	41	(33)
35	4	270	49	1	0	582	227	(34)
35	2	151	17	2	0	1,009	252	(35)
6	0	40	3	-	-	142	46	(36)
5	0	20	1	-	-	142	19	(37)
3	0	26	1	-	-	231	43	(38)
16	2	28	3	-	-	187	26	(39)
15	3	43	2	-	-	528	81	(40)
33	6	54	7	-	-	154	29	(41)
476	83	524	121	-	-	592	133	(42)
10	0	66	4	-	-	139	51	(43)
25	2	32	1	-	-	218	74	(44)
36	9	59	3	-	-	294	45	(45)
31	4	72	6	-	-	433	72	(46)
15	1	46	4	1	0	171	25	(47)
21	2	83	16	1	0	184	42	(48)
39	4	115	33	2	0	235	70	(49)
56	9	1,091	262	2	0	661	209	(50)
47	6	27	2	8	0	405	147	(51)
179	52	533	240	-	-	636	163	(52)
43	8	143	43	-	-	95	24	(53)
22	2	53	8	2	0	200	60	(54)
75	35	71	12	1	0	363	159	(55)
116	23	94	19	-	-	336	114	(56)
12	2	17	6	-	-	459	193	(57)
78	19	9	1	10	1	594	179	(58)
1	0	-	-	259	357	847	369	(59)
3,093	670	2,032	302	21	2	5,261	1,428	(60)
56	3	255	26	2	0	1,387	339	(61)
280	38	1,591	332	14	1	2,740	736	(62)

I 農林業経営体調査（続き）

2 農業経営体（続き）

(14) 販売目的の花き類・花木の  
作付（栽培）経営体数と作付（栽培）面積

(15) 販売目的の花き類の  
品目別作付（栽培）経営体数

全国農業地域 都道府県	花き類		花木		花き類の 作付 (栽培) 実経営体数	切り花類	球根類
	作付 (栽培) 実経営体数	作付 (栽培) 面積	栽培 経営体数	栽培面積			
全 国 (1)	36,583	15,943	8,686	7,580	36,583	30,147	2,097
(全国農業地域)							
北海道 (2)	1,214	698	127	279	1,214	1,009	113
北海道 (3)	35,369	15,245	8,559	7,301	35,369	29,138	1,984
東北 (4)	5,537	1,825	612	631	5,537	5,058	209
北陸 (5)	1,779	708	216	101	1,779	1,429	299
関東・東山 (6)	8,840	4,702	2,947	3,235	8,840	6,586	455
東海 (7)	5,236	2,197	1,361	837	5,236	4,014	157
近畿 (8)	3,219	958	742	372	3,219	2,796	186
中国 (9)	2,783	649	487	261	2,783	2,455	168
四国 (10)	2,025	649	636	255	2,025	1,723	150
九州 (11)	5,179	2,677	1,467	1,512	5,179	4,374	346
沖縄 (12)	771	879	91	98	771	703	14
(都道府県)							
北海道 (13)	1,214	698	127	279	1,214	1,009	113
青森 (14)	381	107	28	10	381	329	22
岩手 (15)	1,540	498	64	76	1,540	1,434	58
宮城 (16)	557	143	49	33	557	452	18
秋田 (17)	779	293	31	34	779	736	24
山形 (18)	1,031	344	203	229	1,031	957	38
福島 (19)	1,249	440	237	248	1,249	1,150	49
茨城 (20)	910	899	234	554	910	678	39
栃木 (21)	647	243	270	420	647	447	21
群馬 (22)	615	228	192	336	615	441	28
埼玉 (23)	1,149	1,266	648	715	1,149	569	74
千葉 (24)	1,514	864	511	621	1,514	1,159	113
東京都 (25)	712	319	350	239	712	524	43
神奈川県 (26)	603	239	291	209	603	358	35
新潟 (27)	1,010	468	144	72	1,010	770	188
富山 (28)	293	116	19	4	293	229	68
石川 (29)	235	34	34	19	235	210	23
福井 (30)	241	90	19	5	241	220	20
山梨 (31)	218	42	23	13	218	121	5
長野 (32)	2,472	603	428	127	2,472	2,289	97
岐阜 (33)	490	126	81	26	490	332	18
静岡 (34)	1,671	533	605	291	1,671	1,412	66
愛知 (35)	2,767	1,421	402	221	2,767	2,081	62
三重 (36)	308	118	273	298	308	189	11
滋賀 (37)	336	59	33	5	336	304	11
京都 (38)	406	70	63	35	406	348	17
大阪 (39)	323	89	123	49	323	281	56
兵庫県 (40)	913	197	237	116	913	769	48
奈良 (41)	323	196	122	63	323	229	32
和歌山 (42)	918	347	164	104	918	865	22
鳥取 (43)	512	76	80	34	512	451	25
島根 (44)	489	156	88	117	489	411	26
岡山 (45)	622	126	137	58	622	561	25
広島 (46)	584	173	97	30	584	511	35
山口 (47)	576	119	85	22	576	521	57
徳島 (48)	418	156	203	99	418	361	27
香川 (49)	497	148	82	57	497	414	25
愛媛 (50)	584	148	240	68	584	489	42
高知 (51)	526	197	111	32	526	459	56
福岡 (52)	1,295	583	751	631	1,295	1,031	87
佐賀 (53)	316	144	48	12	316	260	18
長崎 (54)	613	250	128	70	613	558	38
熊本 (55)	937	515	238	330	937	807	59
大分 (56)	498	127	49	38	498	449	23
宮崎 (57)	576	285	66	67	576	485	30
鹿児島 (58)	944	773	187	364	944	784	91
沖縄 (59)	771	879	91	98	771	703	14
関東農政局 (60)	10,511	5,235	3,552	3,526	10,511	7,998	521
東海農政局 (61)	3,565	1,664	756	545	3,565	2,602	91
中国四国農政局 (62)	4,808	1,298	1,123	516	4,808	4,178	318

(16) 販売目的のその他の作物の  
作付（栽培）経営体数と作付（栽培）面積

単位：経営体

鉢ものの類	花壇用 苗ものの類	その他の作物（稲（飼料用）を除く）					
		作付 （栽培） 実経営体数	露地		施設		
			作付 （栽培） 経営体数	作付 （栽培） 面積 ha	作付 （栽培） 経営体数	作付 （栽培） 面積 ha	
4,548	3,494	21,473	18,241	70,297	5,251	1,012	(1)
111	177	2,902	2,601	47,213	469	89	(2)
4,437	3,317	18,571	15,640	23,084	4,782	922	(3)
348	377	4,046	3,398	9,250	1,020	137	(4)
159	106	1,068	816	1,504	372	60	(5)
1,699	1,322	4,894	4,170	4,188	1,265	281	(6)
996	428	1,884	1,483	903	581	129	(7)
226	312	1,547	1,335	872	391	59	(8)
201	266	1,767	1,544	1,816	398	58	(9)
204	112	847	715	342	236	57	(10)
539	376	2,362	2,040	3,823	491	137	(11)
65	18	156	139	385	28	4	(12)
111	177	2,902	2,601	47,213	469	89	(13)
44	42	389	338	1,842	75	17	(14)
85	94	1,082	953	3,518	197	40	(15)
67	82	433	342	490	162	24	(16)
26	53	653	559	1,436	135	11	(17)
38	55	889	698	726	274	27	(18)
88	51	600	508	1,237	177	18	(19)
168	135	1,051	951	1,614	170	45	(20)
178	95	384	289	416	141	27	(21)
149	82	446	364	483	136	36	(22)
412	337	547	472	370	151	29	(23)
235	196	808	679	695	225	98	(24)
154	146	330	299	145	87	8	(25)
180	189	449	403	215	101	14	(26)
124	52	555	423	947	203	29	(27)
12	20	247	206	326	59	8	(28)
13	21	116	75	87	51	7	(29)
10	13	150	112	144	59	17	(30)
83	52	82	69	39	21	2	(31)
140	90	797	644	212	233	23	(32)
138	72	310	254	195	74	14	(33)
189	107	637	511	278	192	37	(34)
573	193	704	535	315	245	63	(35)
96	56	233	183	114	70	16	(36)
27	24	164	136	52	45	7	(37)
34	43	353	277	336	125	17	(38)
25	35	124	114	21	17	3	(39)
71	118	566	506	338	121	20	(40)
44	59	161	143	71	37	5	(41)
25	33	179	159	55	46	6	(42)
21	61	594	552	1,048	84	18	(43)
51	49	290	213	213	118	20	(44)
46	44	348	316	114	63	6	(45)
48	67	318	274	154	80	8	(46)
35	45	217	189	287	53	5	(47)
40	14	234	197	110	67	13	(48)
80	19	173	146	65	47	8	(49)
52	48	241	212	109	62	19	(50)
32	31	199	160	59	60	18	(51)
209	96	385	345	256	86	17	(52)
34	38	112	89	62	32	12	(53)
32	37	316	270	356	70	14	(54)
83	75	591	508	1,608	116	39	(55)
31	26	267	222	355	76	22	(56)
59	53	324	297	462	36	13	(57)
91	51	367	309	724	75	21	(58)
65	18	156	139	385	28	4	(59)
1,888	1,429	5,531	4,681	4,467	1,457	318	(60)
807	321	1,247	972	625	389	93	(61)
405	378	2,614	2,259	2,159	634	115	(62)

I 農林業経営体調査（続き）

2 農業経営体（続き）

(17) 家畜等を販売目的で飼養している経営体数と飼養頭羽数

全国農業地域 都道府県	乳用牛		肉用牛		豚	
	飼養 経営体数	飼養頭数	飼養 経営体数	飼養頭数	飼養 経営体数	飼養頭数
全 国 (1) (全国農業地域)	13,791	1,321,525	40,078	2,258,314	2,729	7,657,553
北海道 (2)	5,543	810,699	3,072	515,774	171	584,721
東京都 (3)	8,248	510,826	37,006	1,742,540	2,558	7,072,832
東北 (4)	2,148	97,423	10,396	307,328	408	1,335,772
北陸 (5)	258	11,490	394	17,711	106	248,395
関東・東山 (6)	2,478	162,899	3,110	242,178	807	2,141,945
東海 (7)	547	52,054	1,107	113,388	229	409,581
近畿 (8)	388	22,781	1,289	86,320	36	34,488
中国 (9)	584	44,853	2,201	107,647	57	200,530
四国 (10)	255	15,695	528	47,316	95	310,770
九州 (11)	1,513	100,295	16,504	773,195	730	2,269,068
沖縄 (12)	77	3,336	1,477	47,457	90	122,283
(都道府県)						
北海道 (13)	5,543	810,699	3,072	515,774	171	584,721
青森 (14)	173	12,453	704	46,509	55	219,155
岩手 (15)	866	39,683	3,948	87,252	80	492,351
宮城 (16)	471	19,157	2,722	69,750	96	155,044
秋田 (17)	104	4,450	703	17,470	58	234,333
山形 (18)	206	10,422	634	40,547	72	157,129
福島 (19)	328	11,258	1,685	45,800	47	77,760
茨城 (20)	298	21,077	485	46,280	202	311,702
栃木 (21)	619	48,974	929	68,963	67	388,745
群馬 (22)	434	34,404	567	44,619	169	607,982
埼玉 (23)	170	7,628	196	14,237	64	105,168
千葉 (24)	456	26,931	365	41,003	205	575,219
東京 (25)	36	1,328	31	564	8	33,213
神奈川 (26)	156	5,317	98	4,992	34	52,848
新潟 (27)	167	6,152	244	9,947	79	191,115
富山 (28)	30	1,673	34	3,116	13	36,733
石川 (29)	41	2,777	68	2,570	12	19,563
福井 (30)	20	888	48	2,078	2	984
山梨 (31)	51	3,209	73	3,635	14	14,140
長野 (32)	258	14,031	366	17,885	44	52,928
岐阜 (33)	102	5,712	449	31,012	18	51,967
静岡 (34)	185	13,968	203	18,268	80	96,812
愛知 (35)	224	26,569	316	36,915	95	170,038
三重 (36)	36	5,805	139	27,193	36	90,764
滋賀 (37)	43	2,541	86	17,531	4	3,675
京都 (38)	43	3,898	73	3,311	3	6,702
大阪 (39)	19	1,609	15	434	4	2,543
兵庫 (40)	238	12,204	1,043	60,229	12	17,222
奈良 (41)	34	1,928	31	3,217	6	2,933
和歌山 (42)	11	601	41	1,598	7	1,413
鳥取 (43)	106	8,624	257	16,347	12	16,807
島根 (44)	91	11,018	726	27,179	8	36,743
岡山 (45)	210	16,511	371	27,269	10	35,963
広島 (46)	122	6,275	504	25,099	21	84,683
山口 (47)	55	2,425	343	11,753	6	26,334
徳島 (48)	65	3,352	126	17,913	13	38,592
香川 (49)	60	4,986	131	14,906	14	25,347
愛媛 (50)	90	4,685	146	9,318	58	225,288
高知 (51)	40	2,672	125	5,179	10	21,543
福岡 (52)	174	10,859	194	18,536	39	57,954
佐賀 (53)	48	2,362	513	48,180	33	59,770
長崎 (54)	135	6,504	2,039	73,376	64	129,590
熊本 (55)	545	41,945	2,187	121,597	129	274,804
大分 (56)	124	11,156	993	35,108	28	126,182
宮崎 (57)	289	14,066	4,752	202,532	187	600,534
鹿児島 (58)	198	13,403	5,826	273,866	250	1,020,234
沖縄 (59)	77	3,336	1,477	47,457	90	122,283
関東農政局 (60)	2,663	176,867	3,313	260,446	887	2,238,757
東海農政局 (61)	362	38,086	904	95,120	149	312,769
中国四国農政局 (62)	839	60,548	2,729	154,963	152	511,300

採卵鶏		ブロイラー		きのこの栽培を行っている経営体数	その他の農業経営を行っている経営体数	
飼養経営体数	飼養羽数	出荷した経営体数	出荷羽数			
経営体 3,010	100羽 1,741,645	経営体 1,600	100羽 5,561,601	経営体 9,407	経営体 4,234	(1)
133	71,458	13	398,370	147	970	(2)
2,877	1,670,187	1,587	5,163,231	9,260	3,264	(3)
370	219,659	356	1,326,564	1,283	615	(4)
122	169,734	16	58,780	399	443	(5)
736	462,329	116	186,845	1,511	737	(6)
337	202,208	66	193,374	772	280	(7)
241	95,944	75	168,404	529	285	(8)
241	179,977	54	328,420	956	254	(9)
214	76,280	130	375,372	734	146	(10)
579	253,939	766	2,494,977	3,066	405	(11)
37	10,118	8	30,495	10	99	(12)
133	71,458	13	398,370	147	970	(13)
32	59,413	44	335,096	47	75	(14)
67	47,350	200	875,864	431	147	(15)
87	48,353	37	58,313	106	76	(16)
38	15,765	12	1,282	278	124	(17)
53	3,609	21	28,423	265	93	(18)
93	45,168	42	27,587	156	100	(19)
109	124,099	35	29,019	103	64	(20)
63	46,255	12	12,347	187	76	(21)
70	61,097	21	80,340	248	102	(22)
102	69,570	2	103	107	93	(23)
162	133,652	12	41,974	150	88	(24)
62	492	3	1,753	57	58	(25)
59	17,078	2	3	87	52	(26)
63	87,461	13	56,621	217	380	(27)
21	65,090	-	-	23	20	(28)
19	9,344	1	9	116	24	(29)
19	7,839	2	2,150	43	19	(30)
26	4,865	10	7,665	52	42	(31)
83	5,221	19	13,641	520	162	(32)
64	33,645	18	26,218	221	62	(33)
90	32,971	20	90,671	338	113	(34)
112	94,935	22	62,368	109	73	(35)
71	40,657	6	14,117	104	32	(36)
33	3,128	4	31	55	30	(37)
45	26,439	13	26,162	108	64	(38)
18	553	-	-	53	21	(39)
83	59,036	41	135,580	185	85	(40)
31	3,189	6	706	75	41	(41)
31	3,599	11	5,925	53	44	(42)
15	4,702	12	89,922	128	39	(43)
31	7,737	4	19,310	272	53	(44)
79	69,043	6	105,053	205	59	(45)
80	83,819	9	36,916	191	62	(46)
36	14,676	23	77,219	160	41	(47)
29	8,468	80	97,449	162	33	(48)
54	42,525	16	232,212	38	28	(49)
74	22,852	24	23,301	375	58	(50)
57	2,435	10	22,410	159	27	(51)
88	31,027	30	52,767	217	64	(52)
35	4,368	58	159,209	76	22	(53)
78	12,554	39	104,700	122	45	(54)
87	18,336	51	112,589	584	83	(55)
50	11,003	42	67,175	1,115	39	(56)
98	74,277	338	1,213,972	776	72	(57)
143	102,375	208	784,564	176	80	(58)
37	10,118	8	30,495	10	99	(59)
826	495,299	136	277,516	1,849	850	(60)
247	169,237	46	102,703	434	167	(61)
455	256,258	184	703,792	1,690	400	(62)

I 農林業経営体調査（続き）

2 農業経営体（続き）

(18) 農作業を受託した経営体の事業部門別経営体数

全国農業地域 ・ 都道府県	実経営体数	耕種部門の作業を受託した経営体数					
		実経営体数	水稲作	麦作	大豆作	野菜作	果樹作
全 国 (1)	90,661	89,462	80,816	3,367	3,467	1,991	1,986
(全国農業地域)							
北 海 道 (2)	3,581	3,093	1,071	1,025	705	221	19
都 府 県 (3)	87,080	86,369	79,745	2,342	2,762	1,770	1,967
東 北 (4)	24,113	23,937	22,455	213	892	291	518
北 陸 (5)	10,268	10,250	9,952	197	352	106	84
関 東 ・ 東 山 (6)	15,233	15,122	13,796	592	214	419	525
東 海 (7)	6,251	6,208	5,596	260	175	142	149
近 畿 (8)	7,707	7,686	7,152	280	341	176	211
中 国 (9)	8,209	8,172	7,779	119	125	122	137
四 国 (10)	2,993	2,968	2,668	67	19	148	157
九 州 (11)	12,016	11,758	10,334	614	644	356	175
沖 縄 (12)	290	268	13	-	-	10	11
(都道府県)							
北 海 道 (13)	3,581	3,093	1,071	1,025	705	221	19
青 森 (14)	1,912	1,884	1,542	25	107	64	199
岩 手 (15)	4,735	4,659	4,332	100	152	57	62
宮 城 (16)	4,705	4,681	4,498	57	206	16	5
秋 田 (17)	4,493	4,480	4,306	8	193	68	35
山 形 (18)	3,313	3,301	3,017	8	190	39	124
福 島 (19)	4,955	4,932	4,760	15	44	47	93
茨 城 (20)	3,053	3,040	2,948	50	34	50	14
栃 木 (21)	2,934	2,912	2,767	149	39	30	9
群 馬 (22)	1,049	1,026	924	86	9	44	9
埼 玉 (23)	1,147	1,143	967	146	13	28	8
千 葉 (24)	2,376	2,353	2,221	7	10	98	17
東 京 (25)	70	68	20	1	-	19	9
神 奈 川 (26)	366	361	297	2	1	30	17
新 潟 (27)	6,225	6,216	6,063	7	166	45	65
富 山 (28)	1,540	1,535	1,482	42	93	24	14
石 川 (29)	1,063	1,059	1,029	37	49	18	1
福 井 (30)	1,440	1,440	1,378	111	44	19	4
山 梨 (31)	530	527	387	2	3	17	120
長 野 (32)	3,708	3,692	3,265	149	105	103	322
岐 阜 (33)	1,662	1,651	1,550	18	21	27	31
静 岡 (34)	1,394	1,383	1,179	15	7	61	65
愛 知 (35)	1,532	1,520	1,319	61	48	43	31
三 重 (36)	1,663	1,654	1,548	166	99	11	22
滋 賀 (37)	1,804	1,800	1,663	217	202	17	3
京 都 (38)	1,494	1,490	1,411	19	23	31	8
大 阪 (39)	313	313	291	1	5	15	11
兵 庫 (40)	3,128	3,117	3,024	37	103	75	12
和 歌 山 (41)	500	499	468	6	6	12	15
和 歌 山 (42)	468	467	295	-	2	26	162
鳥 取 (43)	1,397	1,390	1,295	4	32	22	30
島 根 (44)	1,839	1,831	1,789	10	14	21	12
岡 山 (45)	2,095	2,087	1,949	60	41	35	37
広 島 (46)	1,606	1,599	1,521	8	7	29	42
山 口 (47)	1,272	1,265	1,225	37	31	15	16
徳 島 (48)	529	525	482	1	2	34	14
香 川 (49)	800	792	728	43	-	40	20
愛 媛 (50)	1,017	1,010	895	21	8	35	88
高 知 (51)	647	641	563	2	9	39	35
福 岡 (52)	2,301	2,293	2,068	210	243	47	39
佐 賀 (53)	1,210	1,204	1,048	199	227	38	13
長 崎 (54)	882	862	783	23	18	31	23
熊 本 (55)	2,385	2,357	2,111	116	83	64	45
大 分 (56)	1,519	1,507	1,446	52	46	24	12
宮 崎 (57)	1,556	1,491	1,366	8	7	54	19
鹿 児 島 (58)	2,163	2,044	1,512	6	20	98	24
沖 縄 (59)	290	268	13	-	-	10	11
関 東 農 政 局 (60)	16,627	16,505	14,975	607	221	480	590
東 海 農 政 局 (61)	4,857	4,825	4,417	245	168	81	84
中 国 四 国 農 政 局 (62)	11,202	11,140	10,447	186	144	270	294

単位：経営体

飼料用作物 作	工芸農作物 作		その他の 作物作	畜産部門の 作業を受託 した経営体 数	略 農 ヘルパー	
		さとうきび 作				
2,084	1,131	518	2,286	1,574	265	(1)
527	133	-	497	579	123	(2)
1,557	998	518	1,789	995	142	(3)
610	42	-	413	274	44	(4)
32	8	-	130	22	8	(5)
167	44	-	415	146	37	(6)
45	103	1	240	45	10	(7)
35	66	-	127	25	3	(8)
110	14	-	173	52	5	(9)
23	17	4	39	31	6	(10)
531	475	291	240	373	27	(11)
4	229	222	12	27	2	(12)
527	133	-	497	579	123	(13)
63	4	-	42	41	5	(14)
254	14	-	72	112	18	(15)
143	2	-	69	44	6	(16)
44	9	-	57	20	3	(17)
63	4	-	94	17	4	(18)
43	9	-	79	40	8	(19)
20	5	-	37	19	6	(20)
72	1	-	86	29	5	(21)
19	7	-	18	27	5	(22)
8	4	-	45	4	3	(23)
21	6	-	35	28	9	(24)
1	2	-	22	3	1	(25)
1	6	-	19	6	4	(26)
12	6	-	45	10	4	(27)
13	-	-	25	6	3	(28)
2	-	-	5	4	-	(29)
5	2	-	55	2	1	(30)
3	4	-	13	5	1	(31)
22	9	-	140	25	3	(32)
18	17	-	32	12	2	(33)
10	61	1	35	11	4	(34)
7	8	-	138	12	4	(35)
10	17	-	35	10	-	(36)
7	3	-	44	4	-	(37)
7	51	-	32	5	-	(38)
-	2	-	4	-	-	(39)
20	5	-	33	14	3	(40)
1	4	-	7	1	-	(41)
-	1	-	7	1	-	(42)
13	3	-	62	9	2	(43)
25	6	-	26	15	1	(44)
27	2	-	64	9	1	(45)
22	3	-	14	8	1	(46)
23	-	-	7	11	-	(47)
3	4	4	5	5	1	(48)
5	2	-	13	8	-	(49)
4	5	-	14	11	4	(50)
11	6	-	7	7	1	(51)
35	48	-	28	10	2	(52)
13	23	-	9	7	-	(53)
31	8	-	13	32	2	(54)
126	27	-	65	44	7	(55)
47	9	-	12	25	4	(56)
148	16	-	33	101	4	(57)
131	344	291	80	154	8	(58)
4	229	222	12	27	2	(59)
177	105	1	450	157	41	(60)
35	42	-	205	34	6	(61)
133	31	4	212	83	11	(62)

I 農林業経営体調査（続き）

2 農業経営体（続き）

(19) 農産物販売金額1位の出荷先別経営体数

全国農業地域 都道府県	農産物の 販売の あった 経営体	農産物販売金額			
		農協	農協以外の 集出荷団体	卸売市場	小売業者
全 国 (1)	978,109	628,727	94,854	62,173	51,398
(全国農業地域)					
北 海 道 (2)	33,541	26,881	2,040	1,229	889
都 府 県 (3)	944,568	601,846	92,814	60,944	50,509
東 北 (4)	182,181	133,237	19,694	10,418	6,027
北 陸 (5)	72,580	58,992	5,392	1,076	1,797
関 東 ・ 東 山 (6)	212,275	119,660	23,264	16,185	17,778
東 海 (7)	80,238	45,417	7,384	6,255	4,066
近 畿 (8)	90,379	54,122	6,589	5,074	5,515
中 国 (9)	86,412	58,251	7,728	2,808	4,584
四 国 (10)	59,001	39,514	4,048	3,900	2,477
九 州 (11)	150,604	88,560	16,529	14,869	7,934
沖 縄 (12)	10,898	4,093	2,186	359	331
(都道府県)					
北 海 道 (13)	33,541	26,881	2,040	1,229	889
青 森 (14)	27,821	16,386	2,977	5,706	1,231
岩 手 (15)	32,632	25,243	2,768	670	1,019
宮 城 (16)	27,670	22,164	2,072	738	653
秋 田 (17)	28,084	22,832	3,287	323	499
山 形 (18)	27,461	20,362	2,713	1,772	690
福 島 (19)	38,513	26,250	5,877	1,209	1,935
茨 城 (20)	40,861	19,479	7,420	3,676	5,913
栃 木 (21)	30,021	20,936	3,438	859	1,841
群 馬 (22)	17,685	10,368	1,288	1,306	946
埼 玉 (23)	23,652	10,077	1,882	2,776	3,445
千 葉 (24)	32,952	16,460	4,776	3,147	2,935
東 京 (25)	4,502	852	222	583	402
神 奈 川 (26)	9,584	3,603	540	1,195	680
新 潟 (27)	41,581	32,967	4,186	554	1,149
富 山 (28)	11,851	10,435	277	164	193
石 川 (29)	9,308	7,383	536	224	256
福 井 (30)	9,840	8,207	393	134	199
山 梨 (31)	13,662	9,803	812	545	528
長 野 (32)	39,356	28,082	2,886	2,098	1,088
岐 阜 (33)	17,701	11,204	1,008	690	701
静 岡 (34)	23,374	11,016	3,363	2,073	1,334
愛 知 (35)	22,945	13,399	1,676	3,045	1,098
三 重 (36)	16,218	9,798	1,337	447	933
滋 賀 (37)	13,324	9,827	712	274	469
京 都 (38)	11,913	5,918	971	827	893
大 阪 (39)	5,847	2,490	334	492	314
兵 庫 (40)	32,947	21,653	2,655	979	1,790
奈 良 (41)	9,165	4,324	570	649	870
和 歌 山 (42)	17,183	9,910	1,347	1,853	1,179
鳥 取 (43)	13,163	10,419	741	493	364
島 根 (44)	13,972	10,244	931	455	496
岡 山 (45)	26,034	15,378	3,869	793	2,465
広 島 (46)	19,374	12,306	1,717	580	953
山 口 (47)	13,869	9,904	470	487	306
徳 島 (48)	13,331	9,100	1,176	865	601
香 川 (49)	14,622	11,041	457	583	452
愛 媛 (50)	19,644	12,769	1,330	1,285	823
高 知 (51)	11,404	6,604	1,085	1,167	601
福 岡 (52)	26,303	17,236	1,880	1,768	1,715
佐 賀 (53)	13,455	10,309	781	547	456
長 崎 (54)	16,129	9,968	1,495	1,155	909
熊 本 (55)	31,483	18,011	4,319	3,601	1,919
大 分 (56)	16,947	8,901	2,599	845	1,073
宮 崎 (57)	18,965	11,421	1,825	2,763	695
鹿 児 島 (58)	27,322	12,714	3,630	4,190	1,167
沖 縄 (59)	10,898	4,093	2,186	359	331
関 東 農 政 局 (60)	235,649	130,676	26,627	18,258	19,112
東 海 農 政 局 (61)	56,864	34,401	4,021	4,182	2,732
中 国 四 国 農 政 局 (62)	145,413	97,765	11,776	6,708	7,061



単位：経営体

1位の出荷先別			
食品製造業・ 外食産業	消費者に 直接販売	その他	
15,604	87,706	37,647	(1)
258	1,089	1,155	(2)
15,346	86,617	36,492	(3)
1,388	7,814	3,603	(4)
400	3,524	1,399	(5)
2,049	24,567	8,772	(6)
1,033	11,170	4,913	(7)
1,453	12,316	5,310	(8)
737	8,700	3,604	(9)
587	6,030	2,445	(10)
4,329	12,164	6,219	(11)
3,370	332	227	(12)
258	1,089	1,155	(13)
311	726	484	(14)
416	1,756	760	(15)
159	1,171	713	(16)
98	767	278	(17)
141	1,431	352	(18)
263	1,963	1,016	(19)
390	2,375	1,608	(20)
191	1,881	875	(21)
224	2,510	1,043	(22)
224	3,867	1,381	(23)
239	3,743	1,652	(24)
48	2,006	389	(25)
82	2,977	507	(26)
157	1,797	771	(27)
131	530	121	(28)
62	605	242	(29)
50	592	265	(30)
158	1,504	312	(31)
493	3,704	1,005	(32)
241	2,691	1,166	(33)
434	3,820	1,334	(34)
167	2,343	1,217	(35)
191	2,316	1,196	(36)
113	1,320	609	(37)
253	2,228	823	(38)
95	1,541	581	(39)
299	3,716	1,855	(40)
109	1,889	754	(41)
584	1,622	688	(42)
74	758	314	(43)
125	1,081	640	(44)
180	2,123	1,226	(45)
231	2,870	717	(46)
127	1,868	707	(47)
195	890	504	(48)
118	1,404	567	(49)
145	2,442	850	(50)
129	1,294	524	(51)
210	2,613	881	(52)
95	858	409	(53)
135	1,730	737	(54)
298	2,157	1,178	(55)
238	1,999	1,292	(56)
334	1,209	718	(57)
3,019	1,598	1,004	(58)
3,370	332	227	(59)
2,483	28,387	10,106	(60)
599	7,350	3,579	(61)
1,324	14,730	6,049	(62)

I 農林業経営体調査（続き）

2 農業経営体（続き）

(20) 農業生産関連事業を行っている経営体の事業種類別経営体数

全国農業地域 ・ 都道府県	計	農業生産 関連事業を 行っている 実経営体数	事業種類別				
			農産物 の加工	小売業	観光農園	貸農園・体 験農園等	農家民宿
全 国 (1)	1,075,580	88,657	29,936	56,196	5,275	1,533	1,214
(全国農業地域)							
北 海 道 (2)	34,913	2,740	1,165	1,346	207	103	117
都 府 県 (3)	1,040,667	85,917	28,771	54,850	5,068	1,430	1,097
東 北 (4)	194,068	12,049	4,503	7,348	566	119	208
北 陸 (5)	76,294	5,916	2,269	3,757	151	51	80
関 東 ・ 東 山 (6)	235,938	22,499	6,968	13,639	2,576	650	279
東 海 (7)	92,650	11,275	3,030	8,325	385	130	46
近 畿 (8)	103,835	10,001	3,945	5,807	483	250	105
中 国 (9)	96,594	9,621	2,642	6,952	344	77	91
四 国 (10)	65,418	4,411	1,567	2,952	106	32	47
九 州 (11)	164,560	9,753	3,696	5,857	436	109	201
沖 縄 (12)	11,310	392	151	213	21	12	40
(都道府県)							
北 海 道 (13)	34,913	2,740	1,165	1,346	207	103	117
青 森 (14)	29,022	1,414	695	697	89	14	41
岩 手 (15)	35,380	1,677	893	748	40	21	35
宮 城 (16)	30,005	1,495	611	865	44	18	11
秋 田 (17)	28,947	1,243	563	694	44	13	20
山 形 (18)	28,241	2,488	648	1,792	213	17	19
福 島 (19)	42,473	3,732	1,093	2,552	136	36	82
茨 城 (20)	44,852	3,467	1,298	2,086	213	30	5
栃 木 (21)	32,726	1,039	332	594	148	25	22
群 馬 (22)	20,298	1,645	603	868	263	27	14
埼 玉 (23)	28,376	2,877	602	2,047	226	87	8
千 葉 (24)	35,420	3,365	803	2,290	312	108	26
東 京 (25)	5,117	1,340	189	1,011	134	137	2
神 奈 川 (26)	11,402	2,008	400	1,381	238	128	1
新 潟 (27)	43,502	2,943	994	1,970	86	26	48
富 山 (28)	12,356	1,062	410	686	22	7	4
石 川 (29)	9,890	1,124	395	789	16	8	5
福 井 (30)	10,546	787	470	312	27	10	23
山 梨 (31)	14,970	1,938	470	1,129	560	33	5
長 野 (32)	42,777	4,820	2,271	2,233	482	75	196
岐 阜 (33)	21,015	1,751	630	1,134	45	19	17
静 岡 (34)	25,938	5,106	1,117	4,109	178	51	16
愛 知 (35)	26,893	2,194	662	1,453	102	45	6
三 重 (36)	18,804	2,224	621	1,629	60	15	7
滋 賀 (37)	14,680	1,284	554	702	56	29	18
京 都 (38)	14,181	1,714	563	1,134	69	39	24
大 阪 (39)	7,673	824	199	563	70	45	-
兵 庫 (40)	38,302	3,010	1,025	1,821	186	103	45
奈 良 (41)	10,858	1,126	233	882	39	18	6
和 歌 山 (42)	18,141	2,043	1,371	705	63	16	12
鳥 取 (43)	14,481	772	380	364	58	8	19
島 根 (44)	15,285	1,051	602	474	46	8	15
岡 山 (45)	28,699	1,950	698	1,228	62	14	11
広 島 (46)	22,290	4,599	567	4,055	75	32	35
山 口 (47)	15,839	1,249	395	831	103	15	11
徳 島 (48)	14,568	908	356	541	23	13	20
香 川 (49)	16,459	1,112	262	856	7	6	2
愛 媛 (50)	21,734	1,556	612	1,004	61	11	12
高 知 (51)	12,657	835	337	551	15	2	13
福 岡 (52)	28,375	1,935	565	1,331	152	36	8
佐 賀 (53)	14,330	572	248	306	38	9	3
長 崎 (54)	17,936	833	335	471	25	7	51
熊 本 (55)	33,952	2,209	833	1,329	59	23	23
大 分 (56)	19,133	1,193	454	708	45	11	57
宮 崎 (57)	21,117	1,529	592	904	56	11	32
鹿 児 島 (58)	29,717	1,482	669	808	61	12	27
沖 縄 (59)	11,310	392	151	213	21	12	40
関 東 農 政 局 (60)	261,876	27,605	8,085	17,748	2,754	701	295
東 海 農 政 局 (61)	66,712	6,169	1,913	4,216	207	79	30
中 国 四 国 農 政 局 (62)	162,012	14,032	4,209	9,904	450	109	138

単位：経営体

農家 レストラン	海外への 輸出	再生可能 エネルギー 発電	その他	農業生産 関連事業を 行っていない	
1,244	412	1,588	7,245	986,923	(1)
115	39	154	217	32,173	(2)
1,129	373	1,434	7,028	954,750	(3)
181	70	141	873	182,019	(4)
85	49	31	393	70,378	(5)
266	113	456	2,412	213,439	(6)
116	38	222	789	81,375	(7)
144	34	152	854	93,834	(8)
88	13	119	560	86,973	(9)
61	13	79	291	61,007	(10)
175	41	230	820	154,807	(11)
13	2	4	36	10,918	(12)
115	39	154	217	32,173	(13)
13	19	12	101	27,608	(14)
38	7	36	169	33,703	(15)
36	12	26	141	28,510	(16)
15	8	5	91	27,704	(17)
36	17	5	153	25,753	(18)
43	7	57	218	38,741	(19)
29	29	64	343	41,385	(20)
23	15	41	122	31,687	(21)
17	6	79	198	18,653	(22)
23	10	40	301	25,499	(23)
39	24	62	369	32,055	(24)
13	-	2	167	3,777	(25)
19	4	13	297	9,394	(26)
43	41	16	203	40,559	(27)
20	5	4	43	11,294	(28)
11	1	5	42	8,766	(29)
11	2	6	105	9,759	(30)
25	9	27	184	13,032	(31)
78	16	128	431	37,957	(32)
25	5	35	166	19,264	(33)
36	13	91	311	20,832	(34)
30	11	55	158	24,699	(35)
25	9	41	154	16,580	(36)
18	4	25	92	13,396	(37)
24	13	17	178	12,467	(38)
16	2	6	76	6,849	(39)
59	5	53	287	35,292	(40)
15	4	12	127	9,732	(41)
12	6	39	94	16,098	(42)
13	5	9	56	13,709	(43)
16	2	12	142	14,234	(44)
17	3	53	216	26,749	(45)
26	2	31	51	17,691	(46)
16	1	14	95	14,590	(47)
12	5	17	49	13,660	(48)
15	5	18	64	15,347	(49)
19	1	30	109	20,178	(50)
15	2	14	69	11,822	(51)
24	9	25	163	26,440	(52)
13	4	23	79	13,758	(53)
14	1	20	81	17,103	(54)
38	10	85	160	31,743	(55)
23	2	16	112	17,940	(56)
25	6	28	102	19,588	(57)
38	9	33	123	28,235	(58)
13	2	4	36	10,918	(59)
302	126	547	2,723	234,271	(60)
80	25	131	478	60,543	(61)
149	26	198	851	147,980	(62)

I 農林業経営体調査（続き）

2 農業経営体（続き）

(21) 有機農業に取り組んでいる経営体の取組品目別作付（栽培）経営体数と作付

全国農業地域 都道府県	計	有機農業に					
		計		水稻		大豆	
		作付 (栽培) 実経営体数	作付 (栽培) 面積 ha	経営体数	面積 ha	経営体数	面積 ha
全 国 (1)	1,075,580	69,303	115,256	35,239	60,612	2,862	5,122
(全国農業地域)							
北海道 (2)	34,913	2,731	18,162	660	3,712	374	1,349
北海道 (3)	1,040,667	66,572	97,095	34,579	56,900	2,488	3,773
東北 (4)	194,068	11,597	25,302	7,403	16,905	490	1,580
北陸 (5)	76,294	5,694	11,806	4,680	10,156	138	368
関東・東山 (6)	235,938	16,353	20,792	5,654	8,381	522	432
東海 (7)	92,650	5,189	6,162	2,367	3,257	193	368
近畿 (8)	103,835	7,589	8,860	4,816	6,284	534	464
中国 (9)	96,594	5,020	5,468	3,089	3,872	311	147
四国 (10)	65,418	3,583	2,893	1,462	1,255	38	7
九州 (11)	164,560	10,944	15,267	5,087	6,760	260	407
沖縄 (12)	11,310	603	544	21	29	2	0
(都道府県)							
北海道 (13)	34,913	2,731	18,162	660	3,712	374	1,349
青森 (14)	29,022	1,558	3,674	474	1,014	51	427
岩手 (15)	35,380	2,626	4,958	1,925	3,374	125	134
宮城 (16)	30,005	2,091	5,649	1,695	4,732	77	331
秋田 (17)	28,947	1,478	3,665	1,012	2,677	90	459
山形 (18)	28,241	1,762	3,080	997	2,145	82	165
福島 (19)	42,473	2,082	4,277	1,300	2,962	65	64
茨城 (20)	44,852	2,383	4,457	982	1,910	46	133
栃木 (21)	32,726	1,617	2,674	956	1,913	58	69
群馬 (22)	20,298	1,325	1,942	365	418	33	17
埼玉 (23)	28,376	1,653	1,845	614	960	76	64
千葉 (24)	35,420	2,478	3,336	853	1,364	67	54
東京都 (25)	5,117	661	273	26	13	7	0
神奈川県 (26)	11,402	1,091	669	183	114	27	4
新潟 (27)	43,502	3,404	7,611	2,946	6,861	64	196
富山 (28)	12,356	664	1,408	455	1,109	25	100
石川 (29)	9,890	620	980	435	797	24	27
福井 (30)	10,546	1,006	1,806	844	1,389	25	45
山梨 (31)	14,970	1,798	1,428	231	156	53	17
長野 (32)	42,777	3,347	4,167	1,444	1,534	155	73
岐阜 (33)	21,015	1,234	1,264	656	807	56	70
静岡 (34)	25,938	1,549	1,584	443	518	30	12
愛知 (35)	26,893	1,290	1,443	513	647	41	44
三重 (36)	18,804	1,116	1,871	755	1,285	66	242
滋賀 (37)	14,680	1,697	3,435	1,460	2,944	129	263
京都 (38)	14,181	1,308	1,291	862	923	88	21
大阪 (39)	7,673	581	240	269	116	26	2
兵庫県 (40)	38,302	2,407	2,551	1,695	1,886	258	171
奈良 (41)	10,858	646	544	341	298	19	6
和歌山 (42)	18,141	950	800	189	117	14	2
鳥取 (43)	14,481	769	833	494	490	33	29
島根 (44)	15,285	844	997	533	663	35	30
岡山 (45)	28,699	1,413	1,311	872	979	178	63
広島 (46)	22,290	1,075	1,239	636	946	48	18
山口 (47)	15,839	919	1,089	554	794	17	7
徳島 (48)	14,568	803	784	357	304	6	1
香川 (49)	16,459	723	570	404	281	14	2
愛媛 (50)	21,734	1,023	795	403	317	12	3
高知 (51)	12,657	1,034	744	298	353	6	1
福岡 (52)	28,375	2,335	3,250	1,232	1,965	64	184
佐賀 (53)	14,330	781	1,054	311	498	36	89
長崎 (54)	17,936	1,048	1,033	406	278	14	12
熊本 (55)	33,952	3,046	4,599	1,526	1,996	87	86
大分 (56)	19,133	1,001	1,155	513	569	29	24
宮崎 (57)	21,117	1,308	1,841	637	713	19	5
鹿児島 (58)	29,717	1,425	2,335	462	741	11	6
沖縄 (59)	11,310	603	544	21	29	2	0
関東農政局 (60)	261,876	17,902	22,376	6,097	8,899	552	444
東海農政局 (61)	66,712	3,640	4,578	1,924	2,739	163	356
中国四国農政局 (62)	162,012	8,603	8,361	4,551	5,128	349	154

## (栽培) 面積

取り組んでいる						有機農業に 取り組んで いない	
野菜		果樹		その他			
経営体数	面積	経営体数	面積	経営体数	面積		
経営体 24,645	ha 18,435	経営体 12,750	ha 9,630	経営体 6,597	ha 21,457	経営体 1,006,277	(1)
1,463	3,562	201	309	775	9,230	32,182	(2)
23,182	14,873	12,549	9,321	5,822	12,227	974,095	(3)
3,187	2,295	1,837	1,996	659	2,526	182,471	(4)
837	357	452	262	253	662	70,600	(5)
7,563	6,171	4,346	3,027	1,239	2,781	219,585	(6)
1,777	867	928	574	853	1,096	87,461	(7)
2,220	700	1,140	869	546	543	96,246	(8)
1,528	605	817	371	347	473	91,574	(9)
1,327	610	1,063	670	303	351	61,835	(10)
4,454	3,154	1,781	1,469	1,439	3,477	153,616	(11)
289	114	185	83	183	318	10,707	(12)
1,463	3,562	201	309	775	9,230	32,182	(13)
593	1,067	646	982	70	184	27,464	(14)
677	353	269	281	198	817	32,754	(15)
414	184	107	77	81	325	27,914	(16)
365	204	150	111	87	213	27,469	(17)
508	286	332	221	104	263	26,479	(18)
630	202	333	324	119	724	40,391	(19)
1,200	1,517	290	235	229	663	42,469	(20)
671	330	160	148	88	214	31,109	(21)
853	938	168	116	126	454	18,973	(22)
891	561	228	86	131	174	26,723	(23)
1,352	1,292	384	329	176	297	32,942	(24)
489	160	225	69	49	31	4,456	(25)
711	327	321	149	81	75	10,311	(26)
420	201	215	124	100	230	40,098	(27)
116	39	113	68	53	93	11,692	(28)
154	87	70	44	18	23	9,270	(29)
147	30	54	26	82	317	9,540	(30)
291	160	1,407	1,032	63	63	13,172	(31)
1,105	887	1,163	864	296	809	39,430	(32)
415	154	251	143	91	90	19,781	(33)
550	240	303	208	507	606	24,389	(34)
598	367	267	153	117	232	25,603	(35)
214	106	107	69	138	169	17,688	(36)
227	88	62	20	93	120	12,983	(37)
485	155	79	30	137	161	12,873	(38)
296	69	118	50	20	4	7,092	(39)
728	254	161	57	192	183	35,895	(40)
208	55	131	132	63	54	10,212	(41)
276	79	589	580	41	21	17,191	(42)
222	146	88	38	69	130	13,712	(43)
245	81	114	67	92	156	14,441	(44)
371	116	283	101	77	51	27,286	(45)
378	146	194	102	44	28	21,215	(46)
312	116	138	63	65	108	14,920	(47)
288	187	212	88	71	204	13,765	(48)
248	158	149	86	51	43	15,736	(49)
323	103	412	341	73	32	20,711	(50)
468	163	290	155	108	72	11,623	(51)
893	466	375	258	183	378	26,040	(52)
406	222	118	119	72	126	13,549	(53)
497	415	198	151	125	177	16,888	(54)
1,296	1,209	519	559	286	749	30,906	(55)
319	157	159	96	151	308	18,132	(56)
571	381	177	139	190	604	19,809	(57)
472	304	235	148	432	1,135	28,292	(58)
289	114	185	83	183	318	10,707	(59)
8,113	6,411	4,649	3,235	1,746	3,387	243,974	(60)
1,227	627	625	366	346	490	63,072	(61)
2,855	1,215	1,880	1,040	650	824	153,409	(62)

I 農林業経営体調査（続き）

2 農業経営体（続き）

(22) 青色申告を行っている経営体数

単位：経営体

全国農業地域 ・ 都道府県	計	青色申告を行っている経営体				青色申告を 行っていない 経営体
		小計	正規の簿記	簡易簿記	現金主義	
全 国 (1)	1,075,580	382,007	207,755	145,416	28,836	693,573
(全国農業地域)						
北海道 (2)	34,913	27,830	17,755	9,549	526	7,083
都 府 県 (3)	1,040,667	354,177	190,000	135,867	28,310	686,490
東 北 (4)	194,068	58,793	27,948	26,413	4,432	135,275
北 陸 (5)	76,294	25,679	14,580	9,197	1,902	50,615
関 東 ・ 東 山 (6)	235,938	88,726	44,345	36,253	8,128	147,212
東 海 (7)	92,650	34,174	20,790	11,056	2,328	58,476
近 畿 (8)	103,835	33,973	15,749	15,023	3,201	69,862
中 国 (9)	96,594	29,809	15,414	11,203	3,192	66,785
四 国 (10)	65,418	17,887	11,692	5,036	1,159	47,531
九 州 (11)	164,560	61,992	37,539	20,735	3,718	102,568
沖 縄 (12)	11,310	3,144	1,943	951	250	8,166
(都道府県)						
北海道 (13)	34,913	27,830	17,755	9,549	526	7,083
青 森 (14)	29,022	10,732	5,491	4,552	689	18,290
岩 手 (15)	35,380	11,661	4,962	5,525	1,174	23,719
宮 城 (16)	30,005	8,615	4,130	3,805	680	21,390
秋 田 (17)	28,947	7,390	4,111	2,883	396	21,557
山 形 (18)	28,241	9,705	4,279	4,864	562	18,536
福 島 (19)	42,473	10,690	4,975	4,784	931	31,783
茨 城 (20)	44,852	12,046	6,696	4,260	1,090	32,806
栃 木 (21)	32,726	10,822	5,955	4,143	724	21,904
群 馬 (22)	20,298	8,386	4,247	3,413	726	11,912
埼 玉 (23)	28,376	9,029	4,513	3,487	1,029	19,347
千 葉 (24)	35,420	15,398	6,653	7,210	1,535	20,022
東 京 (25)	5,117	3,640	1,822	1,412	406	1,477
神 奈 川 (26)	11,402	6,996	3,518	3,104	374	4,406
新 潟 (27)	43,502	13,480	7,900	4,707	873	30,022
富 山 (28)	12,356	4,448	2,592	1,458	398	7,908
石 川 (29)	9,890	3,932	2,031	1,611	290	5,958
福 井 (30)	10,546	3,819	2,057	1,421	341	6,727
山 梨 (31)	14,970	6,994	2,561	3,527	906	7,976
長 野 (32)	42,777	15,415	8,380	5,697	1,338	27,362
岐 阜 (33)	21,015	5,834	3,636	1,703	495	15,181
静 岡 (34)	25,938	11,482	6,136	4,563	783	14,456
愛 知 (35)	26,893	11,722	7,999	3,110	613	15,171
三 重 (36)	18,804	5,136	3,019	1,680	437	13,668
滋 賀 (37)	14,680	4,971	2,867	1,733	371	9,709
京 都 (38)	14,181	4,281	2,103	1,720	458	9,900
大 阪 (39)	7,673	2,487	1,131	1,100	256	5,186
兵 庫 (40)	38,302	10,356	4,888	4,389	1,079	27,946
良 良 (41)	10,858	3,080	1,357	1,356	367	7,778
和 歌 山 (42)	18,141	8,798	3,403	4,725	670	9,343
鳥 取 (43)	14,481	5,688	3,016	2,142	530	8,793
島 根 (44)	15,285	4,014	2,361	1,334	319	11,271
岡 山 (45)	28,699	8,484	4,186	3,357	941	20,215
広 島 (46)	22,290	6,495	3,549	2,213	733	15,795
山 口 (47)	15,839	5,128	2,302	2,157	669	10,711
徳 島 (48)	14,568	3,682	2,132	1,272	278	10,886
香 川 (49)	16,459	3,772	2,478	958	336	12,687
愛 媛 (50)	21,734	6,547	4,372	1,798	377	15,187
高 知 (51)	12,657	3,886	2,710	1,008	168	8,771
福 岡 (52)	28,375	11,507	6,783	3,977	747	16,868
佐 賀 (53)	14,330	6,153	2,784	2,946	423	8,177
長 崎 (54)	17,936	5,692	3,171	2,158	363	12,244
熊 本 (55)	33,952	14,258	9,140	4,438	680	19,694
大 分 (56)	19,133	6,332	3,414	2,229	689	12,801
大 崎 (57)	21,117	8,583	6,407	1,864	312	12,534
鹿 児 島 (58)	29,717	9,467	5,840	3,123	504	20,250
沖 縄 (59)	11,310	3,144	1,943	951	250	8,166
関 東 農 政 局 (60)	261,876	100,208	50,481	40,816	8,911	161,668
東 海 農 政 局 (61)	66,712	22,692	14,654	6,493	1,545	44,020
中 国 四 国 農 政 局 (62)	162,012	47,696	27,106	16,239	4,351	114,316

## (23) データを活用した農業を行っている経営体数

単位：経営体

計	データを活用した農業を行っている経営体				データを活用し た農業を行って いない経営体	
	小計	データを取得し て活用	データを取得・ 記録して活用	データを取得・ 分析して活用		
1,075,580	182,576	108,875	61,744	11,957	893,004	(1)
34,913	17,119	9,726	6,022	1,371	17,794	(2)
1,040,667	165,457	99,149	55,722	10,586	875,210	(3)
194,068	30,780	20,035	9,018	1,727	163,288	(4)
76,294	14,616	8,174	5,646	796	61,678	(5)
235,938	37,730	21,795	13,472	2,463	198,208	(6)
92,650	14,654	8,012	5,495	1,147	77,996	(7)
103,835	15,723	9,121	5,779	823	88,112	(8)
96,594	11,562	6,422	4,371	769	85,032	(9)
65,418	8,707	5,139	2,929	639	56,711	(10)
164,560	29,842	19,168	8,584	2,090	134,718	(11)
11,310	1,843	1,283	428	132	9,467	(12)
34,913	17,119	9,726	6,022	1,371	17,794	(13)
29,022	5,542	4,038	1,230	274	23,480	(14)
35,380	5,812	3,769	1,715	328	29,568	(15)
30,005	3,954	2,420	1,296	238	26,051	(16)
28,947	4,783	3,110	1,434	239	24,164	(17)
28,241	5,769	3,672	1,753	344	22,472	(18)
42,473	4,920	3,026	1,590	304	37,553	(19)
44,852	5,748	3,660	1,762	326	39,104	(20)
32,726	5,276	2,873	2,046	357	27,450	(21)
20,298	3,603	2,027	1,284	292	16,695	(22)
28,376	3,685	1,994	1,474	217	24,691	(23)
35,420	5,355	3,027	1,975	353	30,065	(24)
5,117	1,181	599	515	67	3,936	(25)
11,402	2,371	1,258	962	151	9,031	(26)
43,502	8,980	5,042	3,458	480	34,522	(27)
12,356	2,190	1,172	907	111	10,166	(28)
9,890	1,700	902	696	102	8,190	(29)
10,546	1,746	1,058	585	103	8,800	(30)
14,970	2,720	1,695	864	161	12,250	(31)
42,777	7,791	4,662	2,590	539	34,986	(32)
21,015	2,645	1,455	994	196	18,370	(33)
25,938	4,871	2,632	1,843	396	21,067	(34)
26,893	4,498	2,467	1,631	400	22,395	(35)
18,804	2,640	1,458	1,027	155	16,164	(36)
14,680	2,713	1,287	1,301	125	11,967	(37)
14,181	1,887	1,073	706	108	12,294	(38)
7,673	1,005	570	373	62	6,668	(39)
38,302	4,986	2,848	1,856	282	33,316	(40)
10,858	1,291	786	441	64	9,567	(41)
18,141	3,841	2,557	1,102	182	14,300	(42)
14,481	1,688	930	655	103	12,793	(43)
15,285	1,831	908	805	118	13,454	(44)
28,699	3,470	2,086	1,150	234	25,229	(45)
22,290	2,752	1,498	1,069	185	19,538	(46)
15,839	1,821	1,000	692	129	14,018	(47)
14,568	1,901	1,153	634	114	12,667	(48)
16,459	1,769	1,048	590	131	14,690	(49)
21,734	2,944	1,755	1,033	156	18,790	(50)
12,657	2,093	1,183	672	238	10,564	(51)
28,375	4,826	2,904	1,605	317	23,549	(52)
14,330	2,933	1,930	818	185	11,397	(53)
17,936	3,723	2,813	712	198	14,213	(54)
33,952	6,632	4,448	1,704	480	27,320	(55)
19,133	2,366	1,447	764	155	16,767	(56)
21,117	4,047	2,570	1,099	378	17,070	(57)
29,717	5,315	3,056	1,882	377	24,402	(58)
11,310	1,843	1,283	428	132	9,467	(59)
261,876	42,601	24,427	15,315	2,859	219,275	(60)
66,712	9,783	5,380	3,652	751	56,929	(61)
162,012	20,269	11,561	7,300	1,408	141,743	(62)

I 農林業経営体調査（続き）

2 農業経営体（続き）

(24) 経営主年齢階層別の経営体数

全国農業地域 ・ 都道府県	男女計							
	計	15～19歳	20～24	25～29	30～34	35～39	40～44	45～49
全 国 (1)	1,075,580	26	396	1,919	6,020	13,749	23,523	35,679
(全国農業地域)								
北 海 道 (2)	34,913	-	18	200	912	2,280	3,237	3,238
都 府 県 (3)	1,040,667	26	378	1,719	5,108	11,469	20,286	32,441
東 北 (4)	194,068	2	71	297	863	2,115	3,919	6,287
北 陸 (5)	76,294	3	24	94	329	709	1,320	2,407
関 東 ・ 東 山 (6)	235,938	6	60	328	1,020	2,421	4,472	7,321
東 海 (7)	92,650	1	23	109	398	911	1,590	2,764
近 畿 (8)	103,835	3	32	157	490	986	1,843	3,329
中 国 (9)	96,594	4	18	108	393	793	1,431	2,177
四 国 (10)	65,418	3	36	151	347	742	1,270	1,860
九 州 (11)	164,560	3	108	435	1,144	2,562	4,132	5,869
沖 縄 (12)	11,310	1	6	40	124	230	309	427
(都道府県)								
北 海 道 (13)	34,913	-	18	200	912	2,280	3,237	3,238
青 森 (14)	29,022	1	17	80	168	391	613	1,054
岩 手 (15)	35,380	-	11	46	153	379	671	1,163
宮 城 (16)	30,005	1	10	31	109	257	553	924
秋 田 (17)	28,947	-	12	41	118	307	588	950
山 形 (18)	28,241	-	12	48	161	401	705	922
福 島 (19)	42,473	-	9	51	154	380	789	1,274
茨 城 (20)	44,852	-	7	55	169	421	882	1,414
栃 木 (21)	32,726	3	10	60	140	358	716	1,087
群 馬 (22)	20,298	-	7	31	118	267	414	646
埼 玉 (23)	28,376	1	7	21	75	204	390	647
千 葉 (24)	35,420	-	7	57	161	420	767	1,283
東 京 (25)	5,117	-	-	8	21	39	72	129
神 奈 川 (26)	11,402	-	2	15	51	103	193	307
新 潟 (27)	43,502	2	18	62	210	485	852	1,540
富 山 (28)	12,356	1	3	13	30	86	179	312
石 川 (29)	9,890	-	1	6	46	79	161	270
福 井 (30)	10,546	-	2	13	43	59	128	285
山 梨 (31)	14,970	-	6	18	49	119	223	451
長 野 (32)	42,777	2	14	63	236	490	815	1,357
岐 阜 (33)	21,015	1	10	46	78	174	311	616
静 岡 (34)	25,938	-	5	18	113	285	459	721
愛 知 (35)	26,893	-	8	27	120	299	548	949
三 重 (36)	18,804	-	-	18	87	153	272	478
滋 賀 (37)	14,680	-	3	14	69	120	238	434
京 都 (38)	14,181	-	3	24	69	132	245	417
大 阪 (39)	7,673	-	5	11	33	62	114	198
兵 庫 (40)	38,302	3	12	64	147	331	593	1,235
奈 良 (41)	10,858	-	2	15	56	95	172	312
和 歌 山 (42)	18,141	-	7	29	116	246	481	733
鳥 取 (43)	14,481	-	1	18	84	147	271	345
島 根 (44)	15,285	2	4	22	70	123	269	363
岡 山 (45)	28,699	1	8	22	113	244	394	663
広 島 (46)	22,290	1	-	32	79	177	325	516
山 口 (47)	15,839	-	5	14	47	102	172	290
徳 島 (48)	14,568	-	1	19	54	152	270	395
香 川 (49)	16,459	1	5	34	57	130	248	381
愛 媛 (50)	21,734	2	22	72	119	220	412	595
高 知 (51)	12,657	-	8	26	117	240	340	489
福 岡 (52)	28,375	-	14	59	151	369	632	911
佐 賀 (53)	14,330	-	8	22	92	241	433	542
長 崎 (54)	17,936	-	15	49	110	254	438	703
熊 本 (55)	33,952	-	19	108	243	573	982	1,334
大 分 (56)	19,133	2	12	25	85	186	291	476
宮 崎 (57)	21,117	-	13	66	195	384	614	826
鹿 児 島 (58)	29,717	1	27	106	268	555	742	1,077
沖 縄 (59)	11,310	1	6	40	124	230	309	427
関 東 農 政 局 (60)	261,876	6	65	346	1,133	2,706	4,931	8,042
東 海 農 政 局 (61)	66,712	1	18	91	285	626	1,131	2,043
中 国 四 国 農 政 局 (62)	162,012	7	54	259	740	1,535	2,701	4,037



単位：経営体

50～54	55～59	60～64	65～69	70～74	75～79	80～84	85歳以上	
53,776	96,253	153,301	213,894	201,875	128,378	89,072	57,719	(1)
3,483	4,734	5,301	4,614	3,275	1,837	1,097	687	(2)
50,293	91,519	148,000	209,280	198,600	126,541	87,975	57,032	(3)
10,283	19,611	31,205	43,957	36,392	20,010	12,658	6,398	(4)
3,900	7,037	11,434	16,440	15,604	8,821	5,212	2,960	(5)
11,259	19,631	32,308	46,379	44,358	30,129	21,659	14,587	(6)
4,137	7,351	12,189	17,589	18,023	12,638	8,684	6,243	(7)
4,859	8,916	14,283	20,045	20,432	13,376	8,744	6,340	(8)
3,311	6,530	12,244	18,834	20,242	13,522	9,589	7,398	(9)
2,776	4,951	8,373	12,329	13,379	8,353	6,454	4,394	(10)
9,190	16,385	24,179	31,542	28,534	18,520	13,960	7,997	(11)
578	1,107	1,785	2,165	1,636	1,172	1,015	715	(12)
3,483	4,734	5,301	4,614	3,275	1,837	1,097	687	(13)
1,774	3,023	4,375	5,765	5,427	3,157	2,096	1,081	(14)
1,887	3,410	5,516	7,951	6,515	3,807	2,547	1,324	(15)
1,548	3,081	5,047	7,517	5,549	2,741	1,744	893	(16)
1,476	2,828	4,777	6,720	5,648	2,989	1,706	787	(17)
1,469	2,831	4,502	6,403	5,320	2,813	1,766	888	(18)
2,129	4,438	6,988	9,601	7,933	4,503	2,799	1,425	(19)
2,159	3,932	6,643	9,454	8,415	5,500	3,672	2,129	(20)
1,683	3,150	5,247	7,444	6,296	3,254	2,182	1,096	(21)
950	1,599	2,752	3,999	3,766	2,584	1,917	1,248	(22)
1,109	1,939	3,514	5,761	5,680	3,901	3,021	2,106	(23)
1,824	3,306	5,025	7,163	6,970	4,168	2,759	1,510	(24)
214	375	648	820	793	651	618	729	(25)
505	856	1,310	1,944	2,039	1,561	1,257	1,259	(26)
2,508	4,435	7,007	9,596	8,221	4,440	2,774	1,352	(27)
538	889	1,628	2,649	3,002	1,562	928	536	(28)
426	788	1,307	2,003	2,282	1,404	663	454	(29)
428	925	1,492	2,192	2,099	1,415	847	618	(30)
690	1,140	1,860	2,558	2,614	2,226	1,733	1,283	(31)
2,125	3,334	5,309	7,236	7,785	6,284	4,500	3,227	(32)
938	1,596	2,645	4,186	4,246	2,934	1,884	1,350	(33)
1,022	2,049	3,573	4,994	5,030	3,423	2,476	1,770	(34)
1,389	2,175	3,488	4,765	4,880	3,564	2,672	2,009	(35)
788	1,531	2,483	3,644	3,867	2,717	1,652	1,114	(36)
716	1,302	2,066	3,040	2,987	1,906	1,106	679	(37)
572	1,100	1,867	2,618	2,724	1,973	1,343	1,094	(38)
334	593	988	1,432	1,536	1,028	744	595	(39)
1,761	3,316	5,329	7,516	7,735	4,930	3,149	2,181	(40)
473	933	1,538	2,264	2,117	1,336	885	660	(41)
1,003	1,672	2,495	3,175	3,333	2,203	1,517	1,131	(42)
599	1,188	2,151	3,079	2,874	1,713	1,236	775	(43)
605	1,176	2,100	3,179	3,290	1,887	1,287	908	(44)
981	2,032	3,758	5,434	5,947	4,098	2,887	2,117	(45)
722	1,329	2,536	4,123	4,660	3,303	2,363	2,124	(46)
404	805	1,699	3,019	3,471	2,521	1,816	1,474	(47)
593	1,024	1,927	2,955	3,146	1,736	1,399	897	(48)
519	1,076	2,069	3,194	3,681	2,216	1,679	1,169	(49)
1,018	1,733	2,713	3,952	4,303	2,851	2,240	1,482	(50)
646	1,118	1,664	2,228	2,249	1,550	1,136	846	(51)
1,461	2,527	3,872	5,627	5,397	3,489	2,309	1,557	(52)
879	1,606	2,273	2,992	2,525	1,316	935	466	(53)
1,182	2,058	2,821	3,496	2,962	1,815	1,338	695	(54)
2,161	3,677	5,007	6,221	5,869	3,723	2,604	1,431	(55)
774	1,541	2,690	3,758	3,790	2,488	1,859	1,156	(56)
1,127	2,118	3,151	3,890	3,494	2,407	1,846	986	(57)
1,606	2,858	4,365	5,558	4,497	3,282	3,069	1,706	(58)
578	1,107	1,785	2,165	1,636	1,172	1,015	715	(59)
12,281	21,680	35,881	51,373	49,388	33,552	24,135	16,357	(60)
3,115	5,302	8,616	12,595	12,993	9,215	6,208	4,473	(61)
6,087	11,481	20,617	31,163	33,621	21,875	16,043	11,792	(62)

I 農林業経営体調査（続き）

2 農業経営体（続き）

(24) 経営主年齢階層別の経営体数（続き）

全国農業地域 ・ 都道府県	男							
	計	15～19歳	20～24	25～29	30～34	35～39	40～44	45～49
全 国 (1)	1,012,972	20	365	1,792	5,779	13,287	22,729	34,209
(全国農業地域)								
北海道 (2)	33,373	-	18	193	884	2,228	3,154	3,145
都 府 県 (3)	979,599	20	347	1,599	4,895	11,059	19,575	31,064
東 北 (4)	184,240	-	63	273	822	2,031	3,774	5,978
北 陸 (5)	73,253	2	24	89	314	688	1,289	2,323
関 東 ・ 東 山 (6)	221,443	5	55	303	974	2,333	4,306	6,994
東 海 (7)	87,389	1	18	98	383	882	1,533	2,666
近 畿 (8)	98,285	2	28	147	473	956	1,783	3,202
中 国 (9)	89,503	4	17	98	378	756	1,385	2,092
四 国 (10)	60,592	3	35	145	338	713	1,216	1,770
九 州 (11)	154,328	2	101	408	1,096	2,481	3,995	5,631
沖 縄 (12)	10,566	1	6	38	117	219	294	408
(都道府県)								
北海道 (13)	33,373	-	18	193	884	2,228	3,154	3,145
青 森 (14)	26,578	-	16	73	156	376	585	992
岩 手 (15)	33,152	-	10	42	147	365	641	1,082
宮 城 (16)	28,690	-	9	30	107	246	532	891
秋 田 (17)	27,782	-	10	35	112	293	568	902
山 形 (18)	27,292	-	12	46	150	383	680	880
福 島 (19)	40,746	-	6	47	150	368	768	1,231
茨 城 (20)	42,478	-	7	55	161	409	853	1,362
栃 木 (21)	30,937	2	10	53	131	350	687	1,044
群 馬 (22)	19,207	-	6	28	117	257	397	618
埼 玉 (23)	26,652	1	6	20	72	200	379	620
千 葉 (24)	33,384	-	7	55	154	404	748	1,222
東 京 (25)	4,574	-	-	7	20	34	69	124
神 奈 川 (26)	10,525	-	2	11	46	101	188	289
新 潟 (27)	41,926	1	18	61	202	472	832	1,482
富 山 (28)	11,785	1	3	11	26	84	176	302
石 川 (29)	9,508	-	1	5	46	75	157	264
福 井 (30)	10,034	-	2	12	40	57	124	275
山 梨 (31)	13,610	-	4	15	47	112	204	424
長 野 (32)	40,076	2	13	59	226	466	781	1,291
岐 阜 (33)	20,029	1	7	40	75	169	293	587
静 岡 (34)	24,428	-	5	17	107	278	440	706
愛 知 (35)	24,974	-	6	24	115	286	537	914
三 重 (36)	17,958	-	-	17	86	149	263	459
滋 賀 (37)	14,131	-	3	11	66	116	229	421
京 都 (38)	13,490	-	3	22	65	127	235	400
大 阪 (39)	7,215	-	5	9	33	57	111	193
兵 庫 (40)	36,564	2	9	63	139	322	572	1,193
奈 良 (41)	10,390	-	2	13	55	90	167	299
和 歌 山 (42)	16,495	-	6	29	115	244	469	696
鳥 取 (43)	13,563	-	-	16	82	140	263	331
島 根 (44)	14,500	2	4	19	67	117	266	353
岡 山 (45)	26,948	1	8	22	111	232	382	633
広 島 (46)	20,322	1	-	29	76	174	310	497
山 口 (47)	14,170	-	5	12	42	93	164	278
徳 島 (48)	13,464	-	1	18	52	144	256	370
香 川 (49)	15,475	1	4	34	55	123	236	362
愛 媛 (50)	20,097	2	22	68	115	214	397	574
高 知 (51)	11,556	-	8	25	116	232	327	464
福 岡 (52)	26,366	-	13	58	148	364	612	876
佐 賀 (53)	13,559	-	8	21	87	234	416	522
長 崎 (54)	16,950	-	14	46	107	251	428	673
熊 本 (55)	32,020	-	18	106	228	559	945	1,282
大 分 (56)	18,110	1	11	25	81	176	284	458
宮 崎 (57)	19,736	-	12	58	186	373	598	787
鹿 児 島 (58)	27,587	1	25	94	259	524	712	1,033
沖 縄 (59)	10,566	1	6	38	117	219	294	408
関 東 農 政 局 (60)	245,871	5	60	320	1,081	2,611	4,746	7,700
東 海 農 政 局 (61)	62,961	1	13	81	276	604	1,093	1,960
中 国 四 国 農 政 局 (62)	150,095	7	52	243	716	1,469	2,601	3,862

単位：経営体

50～54	55～59	60～64	65～69	70～74	75～79	80～84	85歳以上	
51,422	92,194	147,034	204,754	191,498	118,306	80,053	49,530	(1)
3,353	4,571	5,131	4,392	3,060	1,695	990	559	(2)
48,069	87,623	141,903	200,362	188,438	116,611	79,063	48,971	(3)
9,759	18,772	29,981	42,120	34,694	18,698	11,631	5,644	(4)
3,755	6,805	11,100	15,936	15,103	8,398	4,808	2,619	(5)
10,742	18,661	30,830	44,278	42,012	27,744	19,575	12,631	(6)
3,980	7,053	11,656	16,843	17,148	11,735	7,874	5,519	(7)
4,680	8,577	13,784	19,235	19,490	12,397	7,921	5,610	(8)
3,143	6,234	11,709	17,990	19,057	12,264	8,348	6,028	(9)
2,645	4,707	7,948	11,650	12,490	7,520	5,725	3,687	(10)
8,804	15,747	23,179	30,242	26,911	16,788	12,300	6,643	(11)
561	1,067	1,716	2,068	1,533	1,067	881	590	(12)
3,353	4,571	5,131	4,392	3,060	1,695	990	559	(13)
1,665	2,852	4,078	5,361	4,955	2,760	1,825	884	(14)
1,771	3,212	5,264	7,526	6,184	3,487	2,303	1,118	(15)
1,466	2,957	4,864	7,240	5,307	2,609	1,622	810	(16)
1,409	2,715	4,621	6,501	5,446	2,846	1,602	722	(17)
1,398	2,750	4,378	6,214	5,176	2,717	1,671	837	(18)
2,050	4,286	6,776	9,278	7,626	4,279	2,608	1,273	(19)
2,073	3,753	6,390	9,075	8,006	5,128	3,356	1,850	(20)
1,604	3,007	4,997	7,118	5,970	3,042	1,978	944	(21)
898	1,522	2,652	3,833	3,575	2,394	1,780	1,130	(22)
1,066	1,857	3,403	5,503	5,405	3,570	2,719	1,831	(23)
1,738	3,160	4,782	6,858	6,626	3,852	2,481	1,297	(24)
204	352	606	766	724	591	516	561	(25)
483	810	1,245	1,842	1,918	1,395	1,119	1,076	(26)
2,406	4,285	6,811	9,325	7,973	4,266	2,583	1,209	(27)
523	853	1,570	2,560	2,895	1,475	838	468	(28)
408	768	1,275	1,948	2,211	1,335	615	400	(29)
418	899	1,444	2,103	2,024	1,322	772	542	(30)
652	1,072	1,740	2,385	2,436	1,932	1,496	1,091	(31)
2,024	3,128	5,015	6,898	7,352	5,840	4,130	2,851	(32)
897	1,538	2,554	4,050	4,075	2,779	1,738	1,226	(33)
984	1,962	3,410	4,789	4,780	3,137	2,250	1,563	(34)
1,336	2,061	3,275	4,488	4,582	3,244	2,364	1,742	(35)
763	1,492	2,417	3,516	3,711	2,575	1,522	988	(36)
693	1,257	2,022	2,962	2,889	1,810	1,042	610	(37)
549	1,065	1,822	2,523	2,640	1,854	1,219	966	(38)
324	564	955	1,371	1,469	942	655	527	(39)
1,695	3,227	5,153	7,258	7,401	4,644	2,925	1,961	(40)
457	894	1,489	2,186	2,054	1,269	816	599	(41)
962	1,570	2,343	2,935	3,037	1,878	1,264	947	(42)
560	1,135	2,060	2,930	2,709	1,583	1,089	665	(43)
579	1,126	2,027	3,059	3,141	1,773	1,187	780	(44)
941	1,943	3,602	5,216	5,640	3,817	2,592	1,808	(45)
676	1,261	2,425	3,917	4,366	2,932	1,998	1,660	(46)
387	769	1,595	2,868	3,201	2,159	1,482	1,115	(47)
556	965	1,812	2,788	2,923	1,576	1,238	765	(48)
501	1,020	1,978	3,054	3,481	2,056	1,542	1,028	(49)
977	1,652	2,599	3,746	4,008	2,539	1,967	1,217	(50)
611	1,070	1,559	2,062	2,078	1,349	978	677	(51)
1,405	2,401	3,691	5,367	5,055	3,159	1,989	1,228	(52)
846	1,539	2,175	2,883	2,420	1,192	823	393	(53)
1,139	1,992	2,727	3,353	2,793	1,643	1,178	606	(54)
2,060	3,536	4,819	5,979	5,535	3,394	2,354	1,205	(55)
749	1,499	2,604	3,640	3,614	2,307	1,673	988	(56)
1,081	2,028	3,015	3,719	3,286	2,174	1,592	827	(57)
1,524	2,752	4,148	5,301	4,208	2,919	2,691	1,396	(58)
561	1,067	1,716	2,068	1,533	1,067	881	590	(59)
11,726	20,623	34,240	49,067	46,792	30,881	21,825	14,194	(60)
2,996	5,091	8,246	12,054	12,368	8,598	5,624	3,956	(61)
5,788	10,941	19,657	29,640	31,547	19,784	14,073	9,715	(62)

I 農林業経営体調査（続き）

2 農業経営体（続き）

(24) 経営主年齢階層別の経営体数（続き）

全国農業地域 都道府県	女							
	計	15～19歳	20～24	25～29	30～34	35～39	40～44	45～49
全 国 (1)	62,608	6	31	127	241	462	794	1,470
(全国農業地域)								
北海道 (2)	1,540	-	-	7	28	52	83	93
都 府 県 (3)	61,068	6	31	120	213	410	711	1,377
東 北 (4)	9,828	2	8	24	41	84	145	309
北 陸 (5)	3,041	1	-	5	15	21	31	84
関 東 ・ 東 山 (6)	14,495	1	5	25	46	88	166	327
東 海 (7)	5,261	-	5	11	15	29	57	98
近 畿 (8)	5,550	1	4	10	17	30	60	127
中 国 (9)	7,091	-	1	10	15	37	46	85
四 国 (10)	4,826	-	1	6	9	29	54	90
九 州 (11)	10,232	1	7	27	48	81	137	238
沖 縄 (12)	744	-	-	2	7	11	15	19
(都道府県)								
北海道 (13)	1,540	-	-	7	28	52	83	93
青 森 (14)	2,444	1	1	7	12	15	28	62
岩 手 (15)	2,228	-	1	4	6	14	30	81
宮 城 (16)	1,315	1	1	1	2	11	21	33
秋 田 (17)	1,165	-	2	6	6	14	20	48
山 形 (18)	949	-	-	2	11	18	25	42
福 島 (19)	1,727	-	3	4	4	12	21	43
茨 城 (20)	2,374	-	-	-	8	12	29	52
栃 木 (21)	1,789	1	-	7	9	8	29	43
群 馬 (22)	1,091	-	1	3	1	10	17	28
埼 玉 (23)	1,724	-	1	1	3	4	11	27
千 葉 (24)	2,036	-	-	2	7	16	19	61
東 京 (25)	543	-	-	1	1	5	3	5
神 奈 川 (26)	877	-	-	4	5	2	5	18
新 潟 (27)	1,576	1	-	1	8	13	20	58
富 山 (28)	571	-	-	2	4	2	3	10
石 川 (29)	382	-	-	1	-	4	4	6
福 井 (30)	512	-	-	1	3	2	4	10
山 梨 (31)	1,360	-	2	3	2	7	19	27
長 野 (32)	2,701	-	1	4	10	24	34	66
岐 阜 (33)	986	-	3	6	3	5	18	29
静 岡 (34)	1,510	-	-	1	6	7	19	15
愛 知 (35)	1,919	-	2	3	5	13	11	35
三 重 (36)	846	-	-	1	1	4	9	19
滋 賀 (37)	549	-	-	3	3	4	9	13
京 都 (38)	691	-	-	2	4	5	10	17
大 阪 (39)	458	-	-	2	-	5	3	5
兵 庫 (40)	1,738	1	3	1	8	9	21	42
奈 良 (41)	468	-	-	2	1	5	5	13
和 歌 山 (42)	1,646	-	1	-	1	2	12	37
鳥 取 (43)	918	-	1	2	2	7	8	14
島 根 (44)	785	-	-	3	3	6	3	10
岡 山 (45)	1,751	-	-	-	2	12	12	30
広 島 (46)	1,968	-	-	3	3	3	15	19
山 口 (47)	1,669	-	-	2	5	9	8	12
徳 島 (48)	1,104	-	-	1	2	8	14	25
香 川 (49)	984	-	1	-	2	7	12	19
愛 媛 (50)	1,637	-	-	4	4	6	15	21
高 知 (51)	1,101	-	-	1	1	8	13	25
福 岡 (52)	2,009	-	1	1	3	5	20	35
佐 賀 (53)	771	-	-	1	5	7	17	20
長 崎 (54)	986	-	1	3	3	3	10	30
熊 本 (55)	1,932	-	1	2	15	14	37	52
大 分 (56)	1,023	1	1	-	4	10	7	18
宮 崎 (57)	1,381	-	1	8	9	11	16	39
鹿 児 島 (58)	2,130	-	2	12	9	31	30	44
沖 縄 (59)	744	-	-	2	7	11	15	19
関 東 農 政 局 (60)	16,005	1	5	26	52	95	185	342
東 海 農 政 局 (61)	3,751	-	5	10	9	22	38	83
中 国 四 国 農 政 局 (62)	11,917	-	2	16	24	66	100	175

単位：経営体

50～54	55～59	60～64	65～69	70～74	75～79	80～84	85歳以上	
2,354	4,059	6,267	9,140	10,377	10,072	9,019	8,189	(1)
130	163	170	222	215	142	107	128	(2)
2,224	3,896	6,097	8,918	10,162	9,930	8,912	8,061	(3)
524	839	1,224	1,837	1,698	1,312	1,027	754	(4)
145	232	334	504	501	423	404	341	(5)
517	970	1,478	2,101	2,346	2,385	2,084	1,956	(6)
157	298	533	746	875	903	810	724	(7)
179	339	499	810	942	979	823	730	(8)
168	296	535	844	1,185	1,258	1,241	1,370	(9)
131	244	425	679	889	833	729	707	(10)
386	638	1,000	1,300	1,623	1,732	1,660	1,354	(11)
17	40	69	97	103	105	134	125	(12)
130	163	170	222	215	142	107	128	(13)
109	171	297	404	472	397	271	197	(14)
116	198	252	425	331	320	244	206	(15)
82	124	183	277	242	132	122	83	(16)
67	113	156	219	202	143	104	65	(17)
71	81	124	189	144	96	95	51	(18)
79	152	212	323	307	224	191	152	(19)
86	179	253	379	409	372	316	279	(20)
79	143	250	326	326	212	204	152	(21)
52	77	100	166	191	190	137	118	(22)
43	82	111	258	275	331	302	275	(23)
86	146	243	305	344	316	278	213	(24)
10	23	42	54	69	60	102	168	(25)
22	46	65	102	121	166	138	183	(26)
102	150	196	271	248	174	191	143	(27)
15	36	58	89	107	87	90	68	(28)
18	20	32	55	71	69	48	54	(29)
10	26	48	89	75	93	75	76	(30)
38	68	120	173	178	294	237	192	(31)
101	206	294	338	433	444	370	376	(32)
41	58	91	136	171	155	146	124	(33)
38	87	163	205	250	286	226	207	(34)
53	114	213	277	298	320	308	267	(35)
25	39	66	128	156	142	130	126	(36)
23	45	44	78	98	96	64	69	(37)
23	35	45	95	84	119	124	128	(38)
10	29	33	61	67	86	89	68	(39)
66	89	176	258	334	286	224	220	(40)
16	39	49	78	63	67	69	61	(41)
41	102	152	240	296	325	253	184	(42)
39	53	91	149	165	130	147	110	(43)
26	50	73	120	149	114	100	128	(44)
40	89	156	218	307	281	295	309	(45)
46	68	111	206	294	371	365	464	(46)
17	36	104	151	270	362	334	359	(47)
37	59	115	167	223	160	161	132	(48)
18	56	91	140	200	160	137	141	(49)
41	81	114	206	295	312	273	265	(50)
35	48	105	166	171	201	158	169	(51)
56	126	181	260	342	330	320	329	(52)
33	67	98	109	105	124	112	73	(53)
43	66	94	143	169	172	160	89	(54)
101	141	188	242	334	329	250	226	(55)
25	42	86	118	176	181	186	168	(56)
46	90	136	171	208	233	254	159	(57)
82	106	217	257	289	363	378	310	(58)
17	40	69	97	103	105	134	125	(59)
555	1,057	1,641	2,306	2,596	2,671	2,310	2,163	(60)
119	211	370	541	625	617	584	517	(61)
299	540	960	1,523	2,074	2,091	1,970	2,077	(62)

I 農林業経営体調査（続き）

2 農業経営体（続き）

(25) 世帯員、役員・構成員（経営主を含む）の状況

全国農業地域 ・ 都道府県	計		男		女	
	実経営体数	実人数	経営体数	実人数	経営体数	実人数
全 国 (1) (全国農業地域)	1,075,580	2,705,517	1,045,433	1,566,228	856,413	1,139,289
北 海 道 (2)	34,913	97,553	34,258	56,184	29,433	41,369
都 府 県 (3)	1,040,667	2,607,964	1,011,175	1,510,044	826,980	1,097,920
東 北 (4)	194,068	519,794	189,569	299,914	157,995	219,880
北 陸 (5)	76,294	206,800	75,213	125,952	58,651	80,848
関 東 ・ 東 山 (6)	235,938	585,256	229,453	333,637	190,384	251,619
東 海 (7)	92,650	236,679	90,245	133,416	76,081	103,263
近 畿 (8)	103,835	255,825	100,951	150,338	80,326	105,487
中 国 (9)	96,594	233,274	92,863	134,582	76,246	98,692
四 国 (10)	65,418	152,414	62,759	86,105	52,411	66,309
九 州 (11)	164,560	398,212	159,227	233,011	128,837	165,201
沖 縄 (12)	11,310	19,710	10,895	13,089	6,049	6,621
(都道府県)						
北 海 道 (13)	34,913	97,553	34,258	56,184	29,433	41,369
青 森 (14)	29,022	76,565	27,889	42,228	24,536	34,337
岩 手 (15)	35,380	96,673	34,360	55,100	29,277	41,573
宮 城 (16)	30,005	83,564	29,432	50,025	23,736	33,539
秋 田 (17)	28,947	75,402	28,399	44,237	22,869	31,165
山 形 (18)	28,241	76,487	27,855	45,014	22,837	31,473
福 島 (19)	42,473	111,103	41,634	63,310	34,740	47,793
茨 城 (20)	44,852	109,146	43,767	62,903	35,912	46,243
栃 木 (21)	32,726	84,352	32,041	48,649	26,417	35,703
群 馬 (22)	20,298	47,681	19,759	27,805	15,664	19,876
埼 玉 (23)	28,376	68,679	27,675	39,653	22,417	29,026
千 葉 (24)	35,420	88,537	34,551	50,493	28,627	38,044
東 京 (25)	5,117	12,818	4,895	7,177	4,076	5,641
神 奈 川 (26)	11,402	28,789	11,022	16,204	9,193	12,585
新 潟 (27)	43,502	114,900	42,950	68,549	33,568	46,351
富 山 (28)	12,356	36,567	12,177	23,166	9,509	13,401
石 川 (29)	9,890	25,658	9,720	15,636	7,589	10,022
福 井 (30)	10,546	29,675	10,366	18,601	7,985	11,074
山 梨 (31)	14,970	34,328	14,191	18,801	12,330	15,527
長 野 (32)	42,777	110,926	41,552	61,952	35,748	48,974
岐 阜 (33)	21,015	53,452	20,547	31,387	16,485	22,065
静 岡 (34)	25,938	66,322	25,272	36,657	21,968	29,665
愛 知 (35)	26,893	70,071	26,035	38,115	22,942	31,956
三 重 (36)	18,804	46,834	18,391	27,257	14,686	19,577
滋 賀 (37)	14,680	39,916	14,503	25,125	11,002	14,791
京 都 (38)	14,181	33,869	13,832	20,255	10,572	13,614
大 阪 (39)	7,673	18,874	7,431	10,802	6,015	8,072
兵 庫 (40)	38,302	94,065	37,401	56,039	29,064	38,026
奈 良 (41)	10,858	26,250	10,623	15,280	8,261	10,970
和 歌 山 (42)	18,141	42,851	17,161	22,837	15,412	20,014
鳥 取 (43)	14,481	36,649	14,019	21,173	11,522	15,476
島 根 (44)	15,285	39,205	14,886	23,868	11,718	15,337
岡 山 (45)	28,699	69,560	27,813	39,768	22,783	29,792
広 島 (46)	22,290	51,724	21,190	29,464	17,621	22,260
山 口 (47)	15,839	36,136	14,955	20,309	12,602	15,827
徳 島 (48)	14,568	34,706	13,975	19,237	12,022	15,469
香 川 (49)	16,459	40,200	16,004	23,215	13,138	16,985
愛 媛 (50)	21,734	48,940	20,744	27,554	17,321	21,386
高 知 (51)	12,657	28,568	12,036	16,099	9,930	12,469
福 岡 (52)	28,375	71,047	27,436	41,636	22,224	29,411
佐 賀 (53)	14,330	42,775	14,033	26,638	11,608	16,137
長 崎 (54)	17,936	43,825	17,416	25,011	14,487	18,814
熊 本 (55)	33,952	88,433	33,058	51,070	27,716	37,363
大 分 (56)	19,133	43,016	18,513	25,229	14,402	17,787
大 崎 (57)	21,117	47,661	20,325	27,244	16,538	20,417
鹿 児 島 (58)	29,717	61,455	28,446	36,183	21,862	25,272
沖 縄 (59)	11,310	19,710	10,895	13,089	6,049	6,621
関 東 農 政 局 (60)	261,876	651,578	254,725	370,294	212,352	281,284
東 海 農 政 局 (61)	66,712	170,357	64,973	96,759	54,113	73,598
中 国 四 国 農 政 局 (62)	162,012	385,688	155,622	220,687	128,657	165,001

## (26) 役員・構成員（経営主を含む）の状況（団体経営体）

計		男		女		
実経営体数	実人数	経営体数	実人数	経営体数	実人数	
経営体 38,349	人 194,960	経営体 37,951	人 156,126	経営体 17,639	人 38,834	(1)
4,347	16,731	4,298	11,694	2,737	5,037	(2)
34,002	178,229	33,653	144,432	14,902	33,797	(3)
6,294	35,103	6,236	29,079	2,462	6,024	(4)
3,844	22,244	3,825	19,388	1,191	2,856	(5)
5,943	27,644	5,874	20,742	3,225	6,902	(6)
2,864	13,076	2,830	9,747	1,480	3,329	(7)
3,004	16,953	2,981	14,780	948	2,173	(8)
3,127	16,931	3,093	13,930	1,188	3,001	(9)
1,566	7,444	1,539	5,449	824	1,995	(10)
6,925	37,578	6,846	30,377	3,388	7,201	(11)
435	1,256	429	940	196	316	(12)
4,347	16,731	4,298	11,694	2,737	5,037	(13)
790	3,886	775	3,010	371	876	(14)
1,247	7,902	1,235	6,317	517	1,585	(15)
1,291	7,728	1,285	6,853	401	875	(16)
1,045	5,590	1,041	4,735	369	855	(17)
1,008	5,720	1,001	4,960	362	760	(18)
913	4,277	899	3,204	442	1,073	(19)
843	3,550	826	2,636	492	914	(20)
750	3,914	745	3,112	391	802	(21)
780	3,346	773	2,474	423	872	(22)
580	3,179	576	2,413	349	766	(23)
961	3,848	954	2,756	530	1,092	(24)
76	356	75	238	48	118	(25)
311	1,135	305	788	202	347	(26)
1,547	7,266	1,542	6,270	488	996	(27)
1,025	7,148	1,020	6,327	306	821	(28)
597	3,219	592	2,709	221	510	(29)
675	4,611	671	4,082	176	529	(30)
284	1,200	282	894	147	306	(31)
1,358	7,116	1,338	5,431	643	1,685	(32)
836	4,340	828	3,588	324	752	(33)
691	2,908	680	2,011	410	897	(34)
665	2,895	659	1,848	453	1,047	(35)
672	2,933	663	2,300	293	633	(36)
844	5,690	839	5,150	223	540	(37)
522	2,468	518	2,150	159	318	(38)
115	430	113	347	51	83	(39)
1,182	6,854	1,176	6,017	356	837	(40)
176	890	173	713	76	177	(41)
165	621	162	403	83	218	(42)
492	2,424	484	2,010	154	414	(43)
691	4,932	688	4,236	248	696	(44)
652	3,154	645	2,464	295	690	(45)
799	3,386	788	2,821	282	565	(46)
493	3,035	488	2,399	209	636	(47)
305	1,227	295	831	193	396	(48)
436	2,678	433	2,015	232	663	(49)
513	2,253	507	1,694	253	559	(50)
312	1,286	304	909	146	377	(51)
1,136	6,774	1,123	5,771	441	1,003	(52)
913	8,125	910	7,364	306	761	(53)
436	1,787	427	1,420	205	367	(54)
1,336	8,502	1,323	6,662	774	1,840	(55)
860	3,461	853	2,733	341	728	(56)
803	3,037	791	2,162	466	875	(57)
1,441	5,892	1,419	4,265	855	1,627	(58)
435	1,256	429	940	196	316	(59)
6,634	30,552	6,554	22,753	3,635	7,799	(60)
2,173	10,168	2,150	7,736	1,070	2,432	(61)
4,693	24,375	4,632	19,379	2,012	4,996	(62)

I 農林業経営体調査（続き）

2 農業経営体（続き）

(27) 農業の従事日数階層別の農業に60日以上従事した世帯員、役員・構成員（経営主を含む）

全国農業地域 ・ 都道府県	男女計						計	60～99日
	計	60～99日	100～149	150～199	200～249	250日以上		
全 国 (1)	1,635,607	284,697	244,323	231,856	243,915	630,816	1,018,356	177,547
(全国農業地域)								
北海道 (2)	85,665	3,704	5,265	10,354	17,399	48,943	50,285	1,706
東京都 (3)	1,549,942	280,993	239,058	221,502	226,516	581,873	968,071	175,841
東北 (4)	306,175	55,530	50,208	48,849	54,309	97,279	191,607	34,323
北陸 (5)	100,732	25,924	20,443	18,466	15,023	20,876	70,726	17,918
関東・東海 (6)	374,374	61,085	51,971	51,294	54,442	155,582	226,512	36,428
東海 (7)	140,883	25,517	21,269	18,475	18,727	56,895	83,856	15,232
近畿 (8)	129,472	29,249	22,477	19,534	17,466	40,746	84,059	19,488
中国 (9)	120,872	28,875	23,285	19,125	16,043	33,544	77,338	18,438
四国 (10)	94,385	15,275	13,630	12,518	13,240	39,722	57,133	9,149
九州 (11)	266,941	37,723	33,883	31,232	35,061	129,042	165,456	23,801
沖縄 (12)	16,108	1,815	1,892	2,009	2,205	8,187	11,384	1,064
(都道府県)								
北海道 (13)	85,665	3,704	5,265	10,354	17,399	48,943	50,285	1,706
青森 (14)	54,810	5,841	5,785	7,223	11,279	24,682	31,202	3,315
岩手 (15)	56,046	10,464	9,546	9,439	9,499	17,098	33,905	6,342
宮城 (16)	43,259	10,806	7,945	6,471	5,964	12,073	28,892	7,087
秋田 (17)	42,144	8,523	7,965	8,357	7,974	9,325	28,363	5,450
山形 (18)	46,672	7,118	6,877	7,736	9,144	15,797	30,399	4,376
福島 (19)	63,244	12,778	12,090	9,623	10,449	18,304	38,846	7,753
茨城 (20)	63,977	11,717	9,294	8,219	8,332	26,415	39,168	7,249
栃木 (21)	51,504	10,277	7,845	7,969	7,322	18,091	32,041	6,351
群馬 (22)	33,238	4,092	3,851	4,467	4,949	15,879	20,239	2,488
埼玉 (23)	44,307	8,626	7,354	5,824	5,956	16,547	27,294	5,113
千葉 (24)	59,120	9,035	7,484	7,846	7,342	27,413	35,567	5,632
東京都 (25)	9,720	1,162	1,460	1,295	1,586	4,217	5,822	449
神奈川県 (26)	20,432	2,674	2,526	2,496	3,020	9,716	12,264	1,356
新潟 (27)	62,163	14,428	12,081	11,901	10,075	13,678	42,864	9,528
富山 (28)	14,982	4,783	3,508	2,629	1,892	2,170	11,160	3,604
石川 (29)	12,238	3,191	2,532	2,202	1,551	2,762	8,679	2,246
福井 (30)	11,349	3,522	2,322	1,734	1,505	2,266	8,023	2,540
山梨 (31)	24,286	3,137	3,097	3,645	3,886	10,521	14,124	1,713
長野 (32)	67,790	10,365	9,060	9,533	12,049	26,783	39,993	6,077
岐阜 (33)	24,752	5,971	5,180	3,605	3,309	6,687	15,677	3,846
静岡県 (34)	45,746	6,202	5,809	5,762	7,432	20,541	26,437	3,348
愛知 (35)	47,730	6,801	5,869	5,072	5,750	24,238	26,667	3,811
三重 (36)	22,655	6,543	4,411	4,036	2,236	5,429	15,075	4,227
滋賀 (37)	16,518	5,404	3,321	2,758	1,865	3,170	12,062	4,002
京都 (38)	17,761	4,083	3,091	3,045	2,331	5,211	11,903	2,639
大阪 (39)	10,700	2,292	1,879	1,444	1,311	3,774	6,931	1,355
兵庫県 (40)	41,686	10,916	8,100	6,118	5,267	11,285	27,844	7,584
奈良 (41)	12,618	2,982	2,307	1,884	1,507	3,938	8,490	1,995
和歌山 (42)	30,189	3,572	3,779	4,285	5,185	13,368	16,829	1,913
鳥取 (43)	19,613	4,045	3,289	2,990	2,598	6,691	12,218	2,534
島根 (44)	19,255	5,015	3,607	2,902	2,451	5,280	12,809	3,390
岡山 (45)	33,488	8,109	6,823	5,207	4,284	9,065	21,619	5,226
広島 (46)	27,600	6,824	5,372	4,307	3,898	7,199	17,493	4,254
山口 (47)	20,916	4,882	4,194	3,719	2,812	5,309	13,199	3,034
徳島 (48)	21,587	3,360	3,054	2,766	2,892	9,515	12,483	1,939
香川 (49)	19,749	4,554	3,604	2,808	2,353	6,430	12,596	2,923
愛媛 (50)	32,438	5,104	4,833	4,735	5,464	12,302	19,967	2,966
高知 (51)	20,611	2,257	2,139	2,209	2,531	11,475	12,087	1,321
福岡 (52)	43,643	7,252	6,161	5,415	5,943	18,872	27,190	4,699
佐賀 (53)	25,006	4,194	3,399	3,083	3,617	10,713	16,136	2,907
長崎 (54)	30,292	3,967	3,597	3,173	3,885	15,670	18,364	2,441
熊本 (55)	60,884	7,974	7,151	6,493	7,566	31,700	37,104	4,979
大分 (56)	24,884	4,954	4,033	3,533	3,512	8,852	16,127	3,296
宮崎 (57)	35,858	3,525	3,561	3,456	4,434	20,882	21,358	2,070
鹿児島 (58)	46,374	5,857	5,981	6,079	6,104	22,353	29,177	3,409
沖縄 (59)	16,108	1,815	1,892	2,009	2,205	8,187	11,384	1,064
関東農政局 (60)	420,120	67,287	57,780	57,056	61,874	176,123	252,949	39,776
東海農政局 (61)	95,137	19,315	15,460	12,713	11,295	36,354	57,419	11,884
中国四国農政局 (62)	215,257	44,150	36,915	31,643	29,283	73,266	134,471	27,587



数

単位：人

男				女						
100～149	150～199	200～249	250日以上	計	60～99日	100～149	150～199	200～249	250日以上	
147,422	140,670	145,529	407,188	617,251	107,150	96,901	91,186	98,386	223,628	(1)
2,271	4,987	9,784	31,537	35,380	1,998	2,994	5,367	7,615	17,406	(2)
145,151	135,683	135,745	375,651	581,871	105,152	93,907	85,819	90,771	206,222	(3)
30,490	30,150	33,212	63,432	114,568	21,207	19,718	18,699	21,097	33,847	(4)
14,199	13,330	10,770	14,509	30,006	8,006	6,244	5,136	4,253	6,367	(5)
29,851	29,604	31,057	99,572	147,862	24,657	22,120	21,690	23,385	56,010	(6)
12,228	10,627	10,470	35,299	57,027	10,285	9,041	7,848	8,257	21,596	(7)
14,198	12,282	10,747	27,344	45,413	9,761	8,279	7,252	6,719	13,402	(8)
14,556	12,192	10,136	22,016	43,534	10,437	8,729	6,933	5,907	11,528	(9)
7,831	7,268	7,598	25,287	37,252	6,126	5,799	5,250	5,642	14,435	(10)
20,613	18,884	20,212	81,946	101,485	13,922	13,270	12,348	14,849	47,096	(11)
1,185	1,346	1,543	6,246	4,724	751	707	663	662	1,941	(12)
2,271	4,987	9,784	31,537	35,380	1,998	2,994	5,367	7,615	17,406	(13)
3,105	3,800	5,823	15,159	23,608	2,526	2,680	3,423	5,456	9,523	(14)
5,516	5,617	5,681	10,749	22,141	4,122	4,030	3,822	3,818	6,349	(15)
5,255	4,332	3,899	8,319	14,367	3,719	2,690	2,139	2,065	3,754	(16)
5,126	5,775	5,495	6,517	13,781	3,073	2,839	2,582	2,479	2,808	(17)
4,183	4,855	5,997	10,988	16,273	2,742	2,694	2,881	3,147	4,809	(18)
7,305	5,771	6,317	11,700	24,398	5,025	4,785	3,852	4,132	6,604	(19)
5,638	4,945	4,850	16,486	24,809	4,468	3,656	3,274	3,482	9,929	(20)
4,756	4,889	4,348	11,697	19,463	3,926	3,089	3,080	2,974	6,394	(21)
2,168	2,619	2,785	10,179	12,999	1,604	1,683	1,848	2,164	5,700	(22)
4,332	3,530	3,518	10,801	17,013	3,513	3,022	2,294	2,438	5,746	(23)
4,426	4,614	4,101	16,794	23,553	3,403	3,058	3,232	3,241	10,619	(24)
639	650	931	3,153	3,898	713	821	645	655	1,064	(25)
1,288	1,284	1,753	6,583	8,168	1,318	1,238	1,212	1,267	3,133	(26)
8,232	8,515	7,210	9,379	19,299	4,900	3,849	3,386	2,865	4,299	(27)
2,584	1,973	1,408	1,591	3,822	1,179	924	656	484	579	(28)
1,764	1,611	1,118	1,940	3,559	945	768	591	433	822	(29)
1,619	1,231	1,034	1,599	3,326	982	703	503	471	667	(30)
1,624	1,846	2,031	6,910	10,162	1,424	1,473	1,799	1,855	3,611	(31)
4,980	5,227	6,740	16,969	27,797	4,288	4,080	4,306	5,309	9,814	(32)
3,226	2,211	2,018	4,376	9,075	2,125	1,954	1,394	1,291	2,311	(33)
3,012	3,008	4,102	12,967	19,309	2,854	2,797	2,754	3,330	7,574	(34)
3,101	2,628	2,886	14,241	21,063	2,990	2,768	2,444	2,864	9,997	(35)
2,889	2,780	1,464	3,715	7,580	2,316	1,522	1,256	772	1,714	(36)
2,408	1,991	1,313	2,348	4,456	1,402	913	767	552	822	(37)
1,948	2,000	1,574	3,742	5,858	1,444	1,143	1,045	757	1,469	(38)
1,120	900	829	2,727	3,769	937	759	544	482	1,047	(39)
5,300	4,075	3,421	7,464	13,842	3,332	2,800	2,043	1,846	3,821	(40)
1,515	1,222	981	2,777	4,128	987	792	662	526	1,161	(41)
1,907	2,094	2,629	8,286	13,360	1,659	1,872	2,191	2,556	5,082	(42)
1,998	1,863	1,570	4,253	7,395	1,511	1,291	1,127	1,028	2,438	(43)
2,400	1,910	1,599	3,510	6,446	1,625	1,207	992	852	1,770	(44)
4,284	3,309	2,737	6,063	11,869	2,883	2,539	1,898	1,547	3,002	(45)
3,298	2,690	2,456	4,795	10,107	2,570	2,074	1,617	1,442	2,404	(46)
2,576	2,420	1,774	3,395	7,717	1,848	1,618	1,299	1,038	1,914	(47)
1,705	1,580	1,602	5,657	9,104	1,421	1,349	1,186	1,290	3,858	(48)
2,282	1,779	1,418	4,194	7,153	1,631	1,322	1,029	935	2,236	(49)
2,676	2,673	3,185	8,467	12,471	2,138	2,157	2,062	2,279	3,835	(50)
1,168	1,236	1,393	6,969	8,524	936	971	973	1,138	4,506	(51)
3,873	3,291	3,366	11,961	16,453	2,553	2,288	2,124	2,577	6,911	(52)
2,199	1,923	2,167	6,940	8,870	1,287	1,200	1,160	1,450	3,773	(53)
2,111	1,835	2,135	9,842	11,928	1,526	1,486	1,338	1,750	5,828	(54)
4,309	3,955	4,257	19,604	23,780	2,995	2,842	2,538	3,309	12,096	(55)
2,530	2,286	2,182	5,833	8,757	1,658	1,503	1,247	1,330	3,019	(56)
2,057	1,951	2,459	12,821	14,500	1,455	1,504	1,505	1,975	8,061	(57)
3,534	3,643	3,646	14,945	17,197	2,448	2,447	2,436	2,458	7,408	(58)
1,185	1,346	1,543	6,246	4,724	751	707	663	662	1,941	(59)
32,863	32,612	35,159	112,539	167,171	27,511	24,917	24,444	26,715	63,584	(60)
9,216	7,619	6,368	22,332	37,718	7,431	6,244	5,094	4,927	14,022	(61)
22,387	19,460	17,734	47,303	80,786	16,563	14,528	12,183	11,549	25,963	(62)

I 農林業経営体調査（続き）

2 農業経営体（続き）

(28) 農業の従事日数階層別の農業に60日以上従事した役員・構成員（経営主を含む）数

全国農業地域 ・ 都道府県	男女計						計	60～99日
	計	60～99日	100～149	150～199	200～249	250日以上		
全 国 (1)	114,527	18,802	14,495	17,823	17,673	45,734	90,161	16,529
(全国農業地域)								
北海道 (2)	13,210	654	780	1,578	2,179	8,019	9,247	449
東京都 (3)	101,317	18,148	13,715	16,245	15,494	37,715	80,914	16,080
東北 (4)	19,357	3,478	2,838	3,281	3,388	6,372	16,120	3,119
北陸 (5)	11,628	3,253	2,184	1,832	1,613	2,746	10,353	3,073
関東・東海 (6)	18,022	2,086	1,869	3,373	2,856	7,838	13,200	1,670
東海 (7)	8,341	1,044	1,044	1,240	1,157	3,856	6,127	847
近畿 (8)	6,997	1,943	1,088	1,282	982	1,702	5,916	1,828
中国 (9)	8,794	2,002	1,454	1,507	1,253	2,578	7,332	1,772
四国 (10)	4,580	675	489	547	702	2,167	3,391	555
九州 (11)	22,636	3,583	2,691	3,080	3,402	9,880	17,741	3,155
沖縄 (12)	962	84	58	103	141	576	734	61
(都道府県)								
北海道 (13)	13,210	654	780	1,578	2,179	8,019	9,247	449
青森 (14)	1,958	204	161	283	328	982	1,449	164
岩手 (15)	4,006	767	564	625	669	1,381	3,273	688
宮城 (16)	4,389	977	832	804	625	1,151	3,860	910
秋田 (17)	3,542	698	591	702	683	868	3,091	614
山形 (18)	3,088	555	485	552	521	975	2,676	503
福島 (19)	2,374	277	205	315	562	1,015	1,771	240
茨城 (20)	2,468	226	323	368	362	1,189	1,809	178
栃木 (21)	2,616	417	303	448	384	1,064	2,055	372
群馬 (22)	2,444	327	255	772	237	853	1,763	266
埼玉 (23)	1,947	191	166	316	391	883	1,380	152
千葉 (24)	2,929	237	233	593	467	1,399	2,125	198
東京都 (25)	242	20	24	20	78	100	154	8
神奈川県 (26)	785	57	101	104	108	415	531	34
新潟 (27)	4,768	941	756	794	829	1,448	4,144	876
富山 (28)	3,315	1,218	739	477	384	497	3,028	1,164
石川 (29)	1,699	423	341	275	221	439	1,472	378
福井 (30)	1,846	671	348	286	179	362	1,709	655
山梨 (31)	820	92	100	266	131	231	610	71
長野 (32)	3,771	519	364	486	698	1,704	2,773	391
岐阜 (33)	2,224	406	362	312	425	719	1,798	355
静岡 (34)	2,228	185	173	237	339	1,294	1,550	139
愛知 (35)	2,191	124	191	196	286	1,394	1,457	79
三重 (36)	1,698	329	318	495	107	449	1,322	274
滋賀 (37)	2,340	864	431	326	318	401	2,069	839
京都 (38)	1,105	233	158	358	156	200	951	217
大阪 (39)	276	26	38	37	51	124	218	22
兵庫県 (40)	2,397	701	373	332	330	661	2,075	657
奈良 (41)	459	87	35	106	63	168	354	76
和歌山 (42)	420	32	53	123	64	148	249	17
鳥取 (43)	1,004	206	127	128	148	395	839	183
島根 (44)	1,922	546	362	276	223	515	1,669	502
岡山 (45)	1,741	299	278	227	229	708	1,355	256
広島 (46)	2,275	532	361	332	346	704	1,914	463
山口 (47)	1,852	419	326	544	307	256	1,555	368
徳島 (48)	884	50	60	59	102	613	582	30
香川 (49)	1,428	282	204	191	248	503	1,113	257
愛媛 (50)	1,521	240	166	217	224	674	1,154	188
高知 (51)	747	103	59	80	128	377	542	80
福岡 (52)	3,480	757	554	441	463	1,265	2,878	689
佐賀 (53)	3,728	932	708	527	552	1,009	3,342	870
長崎 (54)	1,074	140	108	95	186	545	805	116
熊本 (55)	5,514	1,024	627	898	727	2,238	4,270	889
大分 (56)	2,288	415	265	372	390	846	1,767	371
宮崎 (57)	2,199	87	162	272	414	1,264	1,545	55
鹿児島 (58)	4,353	228	267	475	670	2,713	3,134	165
沖縄 (59)	962	84	58	103	141	576	734	61
関東農政局 (60)	20,250	2,271	2,042	3,610	3,195	9,132	14,750	1,809
東海農政局 (61)	6,113	859	871	1,003	818	2,562	4,577	708
中国四国農政局 (62)	13,374	2,677	1,943	2,054	1,955	4,745	10,723	2,327

## (団体経営体)

単位：人

男				女						
100～149	150～199	200～249	250日以上	計	60～99日	100～149	150～199	200～249	250日以上	
11,756	13,828	13,084	34,964	24,366	2,273	2,739	3,995	4,589	10,770	(1)
423	979	1,419	5,977	3,963	205	357	599	760	2,042	(2)
11,333	12,849	11,665	28,987	20,403	2,068	2,382	3,396	3,829	8,728	(3)
2,415	2,778	2,795	5,013	3,237	359	423	503	593	1,359	(4)
2,015	1,635	1,384	2,246	1,275	180	169	197	229	500	(5)
1,334	2,413	1,921	5,862	4,822	416	535	960	935	1,976	(6)
736	850	803	2,891	2,214	197	308	390	354	965	(7)
946	1,010	766	1,366	1,081	115	142	272	216	336	(8)
1,245	1,264	1,025	2,026	1,462	230	209	243	228	552	(9)
347	401	470	1,618	1,189	120	142	146	232	549	(10)
2,258	2,429	2,404	7,495	4,895	428	433	651	998	2,385	(11)
37	69	97	470	228	23	21	34	44	106	(12)
423	979	1,419	5,977	3,963	205	357	599	760	2,042	(13)
113	206	234	732	509	40	48	77	94	250	(14)
457	522	556	1,050	733	79	107	103	113	331	(15)
756	679	537	978	529	67	76	125	88	173	(16)
520	637	605	715	451	84	71	65	78	153	(17)
415	488	456	814	412	52	70	64	65	161	(18)
154	246	407	724	603	37	51	69	155	291	(19)
235	257	252	887	659	48	88	111	110	302	(20)
248	326	281	828	561	45	55	122	103	236	(21)
178	558	160	601	681	61	77	214	77	252	(22)
112	223	223	670	567	39	54	93	168	213	(23)
160	414	299	1,054	804	39	73	179	168	345	(24)
17	15	43	71	88	12	7	5	35	29	(25)
50	69	73	305	254	23	51	35	35	110	(26)
693	711	706	1,158	624	65	63	83	123	290	(27)
691	419	336	418	287	54	48	58	48	79	(28)
308	239	177	370	227	45	33	36	44	69	(29)
323	266	165	300	137	16	25	20	14	62	(30)
65	189	101	184	210	21	35	77	30	47	(31)
269	362	489	1,262	998	128	95	124	209	442	(32)
302	249	319	573	426	51	60	63	106	146	(33)
92	133	226	960	678	46	81	104	113	334	(34)
106	100	171	1,001	734	45	85	96	115	393	(35)
236	368	87	357	376	55	82	127	20	92	(36)
402	272	241	315	271	25	29	54	77	86	(37)
130	289	135	180	154	16	28	69	21	20	(38)
27	29	40	100	58	4	11	8	11	24	(39)
333	282	262	541	322	44	40	50	68	120	(40)
25	71	51	131	105	11	10	35	12	37	(41)
29	67	37	99	171	15	24	56	27	49	(42)
109	114	117	316	165	23	18	14	31	79	(43)
337	251	184	395	253	44	25	25	39	120	(44)
211	177	171	540	386	43	67	50	58	168	(45)
309	289	288	565	361	69	52	43	58	139	(46)
279	433	265	210	297	51	47	111	42	46	(47)
27	37	63	425	302	20	33	22	39	188	(48)
160	146	168	382	315	25	44	45	80	121	(49)
122	156	155	533	367	52	44	61	69	141	(50)
38	62	84	278	205	23	21	18	44	99	(51)
481	369	343	996	602	68	73	72	120	269	(52)
652	480	502	838	386	62	56	47	50	171	(53)
78	64	135	412	269	24	30	31	51	133	(54)
542	751	471	1,617	1,244	135	85	147	256	621	(55)
211	287	263	635	521	44	54	85	127	211	(56)
112	178	283	917	654	32	50	94	131	347	(57)
182	300	407	2,080	1,219	63	85	175	263	633	(58)
37	69	97	470	228	23	21	34	44	106	(59)
1,426	2,546	2,147	6,822	5,500	462	616	1,064	1,048	2,310	(60)
644	717	577	1,931	1,536	151	227	286	241	631	(61)
1,592	1,665	1,495	3,644	2,651	350	351	389	460	1,101	(62)

I 農林業経営体調査（続き）

2 農業経営体（続き）

(29) 年齢階層別の農業に60日以上従事した世帯員、役員・構成員（経営主を含む）数

全国農業地域 ・ 都道府県	男女計							
	計	15～19歳	20～24	25～29	30～34	35～39	40～44	45～49
全 国 (1)	1,635,607	1,593	8,187	16,667	29,996	44,623	56,531	66,938
(全国農業地域)								
北 海 道 (2)	85,665	191	1,131	2,314	4,329	5,913	6,704	6,719
都 府 県 (3)	1,549,942	1,402	7,056	14,353	25,667	38,710	49,827	60,219
東 北 (4)	306,175	233	1,219	2,607	4,889	7,719	9,739	11,033
北 陸 (5)	100,732	67	344	689	1,331	1,993	2,824	3,462
関 東 ・ 東 山 (6)	374,374	350	1,853	3,938	6,677	9,791	12,949	15,768
東 海 (7)	140,883	130	637	1,238	2,404	3,345	4,483	5,756
近 畿 (8)	129,472	101	504	942	1,803	2,743	3,693	5,091
中 国 (9)	120,872	91	326	682	1,216	1,952	2,608	3,334
四 国 (10)	94,385	80	393	820	1,375	2,204	2,903	3,582
九 州 (11)	266,941	332	1,715	3,289	5,651	8,479	10,069	11,405
沖 縄 (12)	16,108	18	65	148	321	484	559	788
(都道府県)								
北 海 道 (13)	85,665	191	1,131	2,314	4,329	5,913	6,704	6,719
青 森 (14)	54,810	58	289	647	1,157	1,800	2,072	2,535
岩 手 (15)	56,046	46	190	415	784	1,259	1,553	1,866
宮 城 (16)	43,259	44	178	357	675	1,146	1,473	1,575
秋 田 (17)	42,144	16	152	324	633	961	1,322	1,465
山 形 (18)	46,672	30	195	451	832	1,302	1,612	1,622
福 島 (19)	63,244	39	215	413	808	1,251	1,707	1,970
茨 城 (20)	63,977	68	329	722	1,188	1,773	2,254	2,597
栃 木 (21)	51,504	37	219	491	913	1,384	1,934	2,105
群 馬 (22)	33,238	36	175	394	625	986	1,196	1,361
埼 玉 (23)	44,307	39	224	399	684	1,042	1,538	1,817
千 葉 (24)	59,120	50	303	705	1,178	1,667	2,177	2,749
東 京 (25)	9,720	10	46	128	254	324	414	566
神 奈 川 (26)	20,432	25	138	306	444	608	743	1,023
新 潟 (27)	62,163	42	225	488	903	1,409	1,893	2,262
富 山 (28)	14,982	9	43	65	140	216	342	462
石 川 (29)	12,238	11	38	78	157	213	333	418
福 井 (30)	11,349	5	38	58	131	155	256	320
山 梨 (31)	24,286	11	85	176	288	478	611	929
長 野 (32)	67,790	74	334	617	1,103	1,529	2,082	2,621
岐 阜 (33)	24,752	19	102	208	332	453	601	818
静 岡 (34)	45,746	27	168	348	722	1,103	1,445	1,731
愛 知 (35)	47,730	62	277	509	985	1,324	1,803	2,442
三 重 (36)	22,655	22	90	173	365	465	634	765
滋 賀 (37)	16,518	20	83	127	218	376	449	581
京 都 (38)	17,761	7	66	137	267	370	525	694
大 阪 (39)	10,700	7	49	89	166	247	303	413
兵 庫 (40)	41,686	35	139	251	482	708	1,041	1,511
奈 良 (41)	12,618	12	48	103	161	254	305	433
和 歌 山 (42)	30,189	20	119	235	509	788	1,070	1,459
鳥 取 (43)	19,613	15	45	116	246	365	484	521
島 根 (44)	19,255	20	56	115	193	287	427	494
岡 山 (45)	33,488	38	101	201	359	582	731	1,013
広 島 (46)	27,600	9	76	162	276	431	594	765
山 口 (47)	20,916	9	48	88	142	287	372	541
徳 島 (48)	21,587	21	73	166	313	564	679	842
香 川 (49)	19,749	16	58	148	203	338	480	618
愛 媛 (50)	32,438	23	147	269	402	613	920	1,063
高 知 (51)	20,611	20	115	237	457	689	824	1,059
福 岡 (52)	43,643	56	223	514	847	1,330	1,690	1,889
佐 賀 (53)	25,006	11	139	256	487	764	961	1,016
長 崎 (54)	30,292	43	265	429	725	967	1,102	1,326
熊 本 (55)	60,884	98	447	901	1,449	2,084	2,390	2,761
大 分 (56)	24,884	17	106	178	301	571	686	790
宮 崎 (57)	35,858	35	233	475	831	1,255	1,496	1,587
鹿 児 島 (58)	46,374	72	302	536	1,011	1,508	1,744	2,036
沖 縄 (59)	16,108	18	65	148	321	484	559	788
関 東 農 政 局 (60)	420,120	377	2,021	4,286	7,399	10,894	14,394	17,499
東 海 農 政 局 (61)	95,137	103	469	890	1,682	2,242	3,038	4,025
中 国 四 国 農 政 局 (62)	215,257	171	719	1,502	2,591	4,156	5,511	6,916

單位：人

50~54	55~59	60~64	65~69	70~74	75~79	80~84	85歲以上	
80,442	125,380	203,235	301,577	285,602	195,928	137,055	81,853	(1)
6,885	9,052	10,601	12,095	9,032	5,462	3,358	1,879	(2)
73,557	116,328	192,634	289,482	276,570	190,466	133,697	79,974	(3)
14,095	25,042	42,726	64,172	53,432	33,867	23,493	11,909	(4)
4,509	7,319	12,832	20,722	20,182	12,537	7,803	4,118	(5)
18,383	26,875	44,163	67,063	65,014	46,926	33,517	21,107	(6)
6,608	10,019	16,314	24,078	24,933	18,496	13,165	9,277	(7)
6,099	9,603	15,594	23,534	24,563	16,863	11,031	7,308	(8)
3,827	6,540	13,099	23,162	25,389	17,729	12,322	8,595	(9)
4,041	6,225	10,798	16,829	18,279	12,251	8,989	5,616	(10)
15,075	23,127	34,598	46,858	42,646	30,228	22,147	11,322	(11)
920	1,578	2,510	3,064	2,132	1,569	1,230	722	(12)
6,885	9,052	10,601	12,095	9,032	5,462	3,358	1,879	(13)
3,299	5,106	7,410	9,862	8,772	5,796	4,029	1,978	(14)
2,470	4,324	7,514	11,581	9,756	6,772	4,861	2,655	(15)
1,857	3,541	6,383	10,061	7,566	4,182	2,778	1,443	(16)
1,893	3,366	6,151	9,339	7,877	4,552	2,848	1,245	(17)
2,013	3,787	6,484	9,806	8,264	4,968	3,559	1,747	(18)
2,563	4,918	8,784	13,523	11,197	7,597	5,418	2,841	(19)
2,858	4,529	7,910	12,342	11,343	7,822	5,340	2,902	(20)
2,424	3,830	6,991	10,788	9,184	5,346	3,776	2,082	(21)
1,521	2,243	3,832	6,042	5,692	4,124	3,025	1,986	(22)
2,078	2,872	4,957	8,227	8,013	5,684	4,217	2,516	(23)
3,029	4,566	6,996	10,643	10,618	6,865	4,775	2,799	(24)
716	946	1,190	1,323	1,204	1,002	862	735	(25)
1,238	1,641	2,213	3,087	3,149	2,511	1,852	1,454	(26)
2,996	4,944	8,388	12,885	11,423	7,090	4,801	2,414	(27)
635	866	1,733	3,147	3,570	2,051	1,141	562	(28)
529	771	1,359	2,316	2,830	1,773	883	529	(29)
349	738	1,352	2,374	2,359	1,623	978	613	(30)
1,165	1,683	2,818	3,977	4,129	3,546	2,602	1,788	(31)
3,354	4,565	7,256	10,634	11,682	10,026	7,068	4,845	(32)
1,036	1,496	2,541	4,550	4,861	3,615	2,448	1,672	(33)
1,943	3,354	5,760	8,018	7,894	5,763	4,284	3,186	(34)
2,673	3,674	5,458	7,376	7,694	5,908	4,391	3,154	(35)
956	1,495	2,555	4,134	4,484	3,210	2,042	1,265	(36)
745	1,163	1,973	3,259	3,329	2,218	1,295	682	(37)
741	1,176	2,020	3,099	3,392	2,437	1,646	1,184	(38)
579	813	1,304	1,872	1,962	1,366	933	597	(39)
1,780	2,918	4,903	7,682	8,382	5,615	3,722	2,517	(40)
533	882	1,522	2,503	2,347	1,641	1,086	788	(41)
1,721	2,651	3,872	5,119	5,151	3,586	2,349	1,540	(42)
642	1,137	2,400	3,988	3,795	2,500	2,003	1,356	(43)
620	1,093	2,107	3,846	4,161	2,645	1,909	1,282	(44)
1,092	1,898	3,618	6,196	6,884	5,037	3,396	2,342	(45)
868	1,412	2,815	5,092	5,924	4,241	2,831	2,104	(46)
605	1,000	2,159	4,040	4,625	3,306	2,183	1,511	(47)
891	1,329	2,571	4,125	4,213	2,541	1,955	1,304	(48)
662	1,063	2,130	3,694	4,324	2,820	1,978	1,217	(49)
1,420	2,230	3,722	5,702	6,249	4,435	3,293	1,950	(50)
1,068	1,603	2,375	3,308	3,493	2,455	1,763	1,145	(51)
2,403	3,534	5,319	7,888	7,566	5,073	3,380	1,931	(52)
1,440	2,270	3,441	4,688	4,066	2,667	1,916	884	(53)
1,807	2,851	4,061	5,265	4,596	3,248	2,401	1,206	(54)
3,740	5,449	7,684	10,286	9,639	6,736	4,757	2,463	(55)
1,034	1,595	3,007	4,712	4,841	3,404	2,375	1,267	(56)
1,928	3,168	4,674	5,989	5,423	4,096	3,101	1,567	(57)
2,723	4,260	6,412	8,030	6,515	5,004	4,217	2,004	(58)
920	1,578	2,510	3,064	2,132	1,569	1,230	722	(59)
20,326	30,229	49,923	75,081	72,908	52,689	37,801	24,293	(60)
4,665	6,665	10,554	16,060	17,039	12,733	8,881	6,091	(61)
7,868	12,765	23,897	39,991	43,668	29,980	21,311	14,211	(62)

I 農林業経営体調査（続き）

2 農業経営体（続き）

(29) 年齢階層別の農業に60日以上従事した世帯員、役員・構成員（経営主を含む）数（続き）

全国農業地域 都道府県	男							
	計	15～19歳	20～24	25～29	30～34	35～39	40～44	45～49
全 国 (1)	1,018,356	1,015	6,245	12,672	22,062	31,523	38,981	44,126
(全国農業地域)								
北海道 (2)	50,285	126	920	1,760	3,001	3,901	4,213	3,885
北海道 (3)	968,071	889	5,325	10,912	19,061	27,622	34,768	40,241
東北 (4)	191,607	154	942	1,998	3,707	5,679	7,106	7,661
北陸 (5)	70,726	44	273	554	1,072	1,578	2,190	2,668
関東・東山 (6)	226,512	218	1,378	2,969	4,903	6,875	8,727	10,150
東海 (7)	83,856	81	451	922	1,752	2,321	2,967	3,627
近畿 (8)	84,059	62	373	739	1,361	1,968	2,584	3,430
中国 (9)	77,338	59	241	516	927	1,438	1,934	2,350
四国 (10)	57,133	45	305	628	1,031	1,583	1,985	2,371
九州 (11)	165,456	211	1,308	2,469	4,052	5,809	6,856	7,410
沖縄 (12)	11,384	15	54	117	256	371	419	574
(都道府県)								
北海道 (13)	50,285	126	920	1,760	3,001	3,901	4,213	3,885
青森 (14)	31,202	38	217	484	835	1,233	1,421	1,653
岩手 (15)	33,905	34	149	302	599	915	1,109	1,247
宮城 (16)	28,892	30	141	271	528	878	1,104	1,130
秋田 (17)	28,363	9	118	252	507	751	1,036	1,061
山形 (18)	30,399	20	162	373	645	983	1,219	1,174
福島 (19)	38,846	23	155	316	593	919	1,217	1,396
茨城 (20)	39,168	51	255	564	865	1,259	1,533	1,727
栃木 (21)	32,041	22	164	382	685	1,013	1,354	1,392
群馬 (22)	20,239	15	124	278	454	675	804	837
埼玉 (23)	27,294	24	161	296	513	732	1,035	1,183
千葉 (24)	35,567	27	234	539	856	1,170	1,484	1,775
東京都 (25)	5,822	7	31	101	198	240	275	356
神奈川県 (26)	12,264	21	111	238	323	416	507	646
新潟 (27)	42,864	24	183	399	744	1,136	1,448	1,757
富山 (28)	11,160	6	32	55	101	166	278	360
石川 (29)	8,679	11	30	54	126	160	261	304
福井 (30)	8,023	3	28	46	101	116	203	247
山梨 (31)	14,124	7	64	129	207	322	404	608
長野 (32)	39,993	44	234	442	802	1,048	1,331	1,626
岐阜 (33)	15,677	12	86	167	240	314	413	532
静岡 (34)	26,437	17	112	264	547	794	992	1,127
愛知 (35)	26,667	38	188	368	686	877	1,096	1,426
三重 (36)	15,075	14	65	123	279	336	466	542
滋賀 (37)	12,062	11	64	102	172	264	337	415
京都 (38)	11,903	6	44	108	198	278	374	492
大阪 (39)	6,931	5	40	68	133	178	210	278
兵庫県 (40)	27,844	19	100	196	358	539	757	1,075
奈良 (41)	8,490	6	34	77	121	166	217	299
和歌山 (42)	16,829	15	91	188	379	543	689	871
鳥取 (43)	12,218	14	34	84	198	282	365	373
島根 (44)	12,809	13	39	86	147	210	328	361
岡山 (45)	21,619	22	78	152	270	412	521	680
広島 (46)	17,493	3	59	127	208	326	436	554
山口 (47)	13,199	7	31	67	104	208	284	382
徳島 (48)	12,483	10	54	121	230	393	458	507
香川 (49)	12,596	10	44	113	157	243	326	438
愛媛 (50)	19,967	12	121	217	308	446	636	740
高知 (51)	12,087	13	86	177	336	501	565	686
福岡 (52)	27,190	40	170	373	610	910	1,145	1,186
佐賀 (53)	16,136	9	107	198	338	534	669	703
長崎 (54)	18,364	27	216	325	507	673	773	879
熊本 (55)	37,104	60	351	674	1,021	1,394	1,578	1,751
大分 (56)	16,127	9	73	145	223	396	504	562
宮崎 (57)	21,358	20	172	348	600	857	973	990
鹿児島 (58)	29,177	46	219	406	753	1,045	1,214	1,339
沖縄 (59)	11,384	15	54	117	256	371	419	574
関東農政局 (60)	252,949	235	1,490	3,233	5,450	7,669	9,719	11,277
東海農政局 (61)	57,419	64	339	658	1,205	1,527	1,975	2,500
中国四国農政局 (62)	134,471	104	546	1,144	1,958	3,021	3,919	4,721

單位：人

50~54	55~59	60~64	65~69	70~74	75~79	80~84	85歲以上	
51,200	78,036	123,436	184,479	178,403	115,201	81,976	49,001	(1)
3,849	5,073	5,795	6,643	5,063	2,972	1,952	1,132	(2)
47,351	72,963	117,641	177,836	173,340	112,229	80,024	47,869	(3)
9,378	15,981	25,712	38,709	33,668	19,867	13,900	7,145	(4)
3,443	5,567	9,217	14,400	14,143	8,174	4,943	2,460	(5)
11,298	16,030	26,013	39,677	39,196	26,894	19,838	12,346	(6)
3,975	5,684	9,356	14,362	15,067	10,600	7,471	5,220	(7)
3,937	6,028	10,046	15,242	16,084	10,581	6,962	4,662	(8)
2,685	4,382	8,464	14,933	16,347	10,800	7,293	4,969	(9)
2,558	3,743	6,252	9,954	11,023	6,926	5,322	3,407	(10)
9,394	14,406	20,843	28,493	26,296	17,330	13,447	7,132	(11)
683	1,142	1,738	2,066	1,516	1,057	848	528	(12)
3,849	5,073	5,795	6,643	5,063	2,972	1,952	1,132	(13)
1,981	2,905	3,897	5,292	4,951	2,994	2,198	1,103	(14)
1,622	2,660	4,429	6,855	6,028	3,735	2,735	1,486	(15)
1,287	2,369	4,017	6,505	5,096	2,730	1,838	968	(16)
1,400	2,366	4,043	5,990	5,210	2,917	1,877	826	(17)
1,387	2,514	4,109	6,111	5,360	3,056	2,165	1,121	(18)
1,701	3,167	5,217	7,956	7,023	4,435	3,087	1,641	(19)
1,747	2,693	4,666	7,280	6,876	4,689	3,239	1,724	(20)
1,526	2,421	4,166	6,523	5,712	3,202	2,276	1,203	(21)
916	1,311	2,295	3,565	3,487	2,405	1,878	1,195	(22)
1,305	1,756	2,984	5,004	4,974	3,312	2,524	1,491	(23)
1,854	2,737	4,106	6,237	6,375	3,907	2,737	1,529	(24)
417	551	709	797	708	561	466	405	(25)
748	960	1,305	1,830	1,893	1,353	1,059	854	(26)
2,285	3,720	5,926	8,636	7,735	4,474	2,995	1,402	(27)
506	687	1,328	2,401	2,729	1,380	761	370	(28)
394	592	973	1,642	1,990	1,230	573	339	(29)
258	568	990	1,721	1,689	1,090	614	349	(30)
738	988	1,606	2,258	2,348	1,892	1,482	1,071	(31)
2,047	2,613	4,176	6,183	6,823	5,573	4,177	2,874	(32)
671	923	1,542	2,916	3,145	2,242	1,494	980	(33)
1,151	1,843	3,221	4,587	4,589	3,110	2,343	1,740	(34)
1,504	1,921	2,897	4,140	4,323	3,158	2,349	1,696	(35)
649	997	1,696	2,719	3,010	2,090	1,285	804	(36)
562	859	1,503	2,448	2,421	1,553	899	452	(37)
494	786	1,385	2,093	2,255	1,578	1,058	754	(38)
361	479	815	1,213	1,296	870	589	396	(39)
1,216	1,957	3,284	5,105	5,616	3,609	2,401	1,612	(40)
353	580	1,029	1,672	1,625	1,077	717	517	(41)
951	1,367	2,030	2,711	2,871	1,894	1,298	931	(42)
466	774	1,536	2,534	2,389	1,425	1,035	709	(43)
474	788	1,481	2,609	2,760	1,648	1,145	720	(44)
753	1,269	2,352	3,966	4,484	3,148	2,108	1,404	(45)
592	915	1,781	3,214	3,763	2,585	1,705	1,225	(46)
400	636	1,314	2,610	2,951	1,994	1,300	911	(47)
523	733	1,386	2,338	2,489	1,393	1,117	731	(48)
429	656	1,348	2,323	2,803	1,700	1,237	769	(49)
966	1,393	2,199	3,416	3,769	2,508	1,996	1,240	(50)
640	961	1,319	1,877	1,962	1,325	972	667	(51)
1,501	2,169	3,258	4,892	4,763	3,032	1,996	1,145	(52)
956	1,516	2,137	2,997	2,686	1,531	1,203	552	(53)
1,099	1,749	2,419	3,119	2,732	1,755	1,369	722	(54)
2,283	3,345	4,544	6,008	5,839	3,829	2,881	1,546	(55)
685	1,087	1,944	3,007	3,069	2,077	1,506	840	(56)
1,138	1,888	2,675	3,474	3,145	2,275	1,828	975	(57)
1,732	2,652	3,866	4,996	4,062	2,831	2,664	1,352	(58)
683	1,142	1,738	2,066	1,516	1,057	848	528	(59)
12,449	17,873	29,234	44,264	43,785	30,004	22,181	14,086	(60)
2,824	3,841	6,135	9,775	10,478	7,490	5,128	3,480	(61)
5,243	8,125	14,716	24,887	27,370	17,726	12,615	8,376	(62)

I 農林業経営体調査（続き）

2 農業経営体（続き）

(29) 年齢階層別の農業に60日以上従事した世帯員、役員・構成員（経営主を含む）数（続き）

全国農業地域 ・ 都道府県	女							
	計	15～19歳	20～24	25～29	30～34	35～39	40～44	45～49
全 国 (1)	617,251	578	1,942	3,995	7,934	13,100	17,550	22,812
(全国農業地域)								
北 海 道 (2)	35,380	65	211	554	1,328	2,012	2,491	2,834
都 府 県 (3)	581,871	513	1,731	3,441	6,606	11,088	15,059	19,978
東 北 (4)	114,568	79	277	609	1,182	2,040	2,633	3,372
北 陸 (5)	30,006	23	71	135	259	415	634	794
関 東 ・ 東 山 (6)	147,862	132	475	969	1,774	2,916	4,222	5,618
東 海 (7)	57,027	49	186	316	652	1,024	1,516	2,129
近 畿 (8)	45,413	39	131	203	442	775	1,109	1,661
中 国 (9)	43,534	32	85	166	289	514	674	984
四 国 (10)	37,252	35	88	192	344	621	918	1,211
九 州 (11)	101,485	121	407	820	1,599	2,670	3,213	3,995
沖 縄 (12)	4,724	3	11	31	65	113	140	214
(都道府県)								
北 海 道 (13)	35,380	65	211	554	1,328	2,012	2,491	2,834
青 森 (14)	23,608	20	72	163	322	567	651	882
岩 手 (15)	22,141	12	41	113	185	344	444	619
宮 城 (16)	14,367	14	37	86	147	268	369	445
秋 田 (17)	13,781	7	34	72	126	210	286	404
山 形 (18)	16,273	10	33	78	187	319	393	448
福 島 (19)	24,398	16	60	97	215	332	490	574
茨 城 (20)	24,809	17	74	158	323	514	721	870
栃 木 (21)	19,463	15	55	109	228	371	580	713
群 馬 (22)	12,999	21	51	116	171	311	392	524
埼 玉 (23)	17,013	15	63	103	171	310	503	634
千 葉 (24)	23,553	23	69	166	322	497	693	974
東 京 (25)	3,898	3	15	27	56	84	139	210
神 奈 川 (26)	8,168	4	27	68	121	192	236	377
新 潟 (27)	19,299	18	42	89	159	273	445	505
富 山 (28)	3,822	3	11	10	39	50	64	102
石 川 (29)	3,559	-	8	24	31	53	72	114
福 井 (30)	3,326	2	10	12	30	39	53	73
山 梨 (31)	10,162	4	21	47	81	156	207	321
長 野 (32)	27,797	30	100	175	301	481	751	995
岐 阜 (33)	9,075	7	16	41	92	139	188	286
静 岡 (34)	19,309	10	56	84	175	309	453	604
愛 知 (35)	21,063	24	89	141	299	447	707	1,016
三 重 (36)	7,580	8	25	50	86	129	168	223
滋 賀 (37)	4,456	9	19	25	46	112	112	166
京 都 (38)	5,858	1	22	29	69	92	151	202
大 阪 (39)	3,769	2	9	21	33	69	93	135
兵 庫 (40)	13,842	16	39	55	124	169	284	436
奈 良 (41)	4,128	6	14	26	40	88	88	134
和 歌 山 (42)	13,360	5	28	47	130	245	381	588
鳥 取 (43)	7,395	1	11	32	48	83	119	148
島 根 (44)	6,446	7	17	29	46	77	99	133
岡 山 (45)	11,869	16	23	49	89	170	210	333
広 島 (46)	10,107	6	17	35	68	105	158	211
山 口 (47)	7,717	2	17	21	38	79	88	159
徳 島 (48)	9,104	11	19	45	83	171	221	335
香 川 (49)	7,153	6	14	35	46	95	154	180
愛 媛 (50)	12,471	11	26	52	94	167	284	323
高 知 (51)	8,524	7	29	60	121	188	259	373
福 岡 (52)	16,453	16	53	141	237	420	545	703
佐 賀 (53)	8,870	2	32	58	149	230	292	313
長 崎 (54)	11,928	16	49	104	218	294	329	447
熊 本 (55)	23,780	38	96	227	428	690	812	1,010
大 分 (56)	8,757	8	33	33	78	175	182	228
宮 崎 (57)	14,500	15	61	127	231	398	523	597
鹿 児 島 (58)	17,197	26	83	130	258	463	530	697
沖 縄 (59)	4,724	3	11	31	65	113	140	214
関 東 農 政 局 (60)	167,171	142	531	1,053	1,949	3,225	4,675	6,222
東 海 農 政 局 (61)	37,718	39	130	232	477	715	1,063	1,525
中 国 四 国 農 政 局 (62)	80,786	67	173	358	633	1,135	1,592	2,195



單位：人

50~54	55~59	60~64	65~69	70~74	75~79	80~84	85歲以上	
29,242	47,344	79,799	117,098	107,199	80,727	55,079	32,852	(1)
3,036	3,979	4,806	5,452	3,969	2,490	1,406	747	(2)
26,206	43,365	74,993	111,646	103,230	78,237	53,673	32,105	(3)
4,717	9,061	17,014	25,463	19,764	14,000	9,593	4,764	(4)
1,066	1,752	3,615	6,322	6,039	4,363	2,860	1,658	(5)
7,085	10,845	18,150	27,386	25,818	20,032	13,679	8,761	(6)
2,633	4,335	6,958	9,716	9,866	7,896	5,694	4,057	(7)
2,162	3,575	5,548	8,292	8,479	6,282	4,069	2,646	(8)
1,142	2,158	4,635	8,229	9,042	6,929	5,029	3,626	(9)
1,483	2,482	4,546	6,875	7,256	5,325	3,667	2,209	(10)
5,681	8,721	13,755	18,365	16,350	12,898	8,700	4,190	(11)
237	436	772	998	616	512	382	194	(12)
3,036	3,979	4,806	5,452	3,969	2,490	1,406	747	(13)
1,318	2,201	3,513	4,570	3,821	2,802	1,831	875	(14)
848	1,664	3,085	4,726	3,728	3,037	2,126	1,169	(15)
570	1,172	2,366	3,556	2,470	1,452	940	475	(16)
493	1,000	2,108	3,349	2,667	1,635	971	419	(17)
626	1,273	2,375	3,695	2,904	1,912	1,394	626	(18)
862	1,751	3,567	5,567	4,174	3,162	2,331	1,200	(19)
1,111	1,836	3,244	5,062	4,467	3,133	2,101	1,178	(20)
898	1,409	2,825	4,265	3,472	2,144	1,500	879	(21)
605	932	1,537	2,477	2,205	1,719	1,147	791	(22)
773	1,116	1,973	3,223	3,039	2,372	1,693	1,025	(23)
1,175	1,829	2,890	4,406	4,243	2,958	2,038	1,270	(24)
299	395	481	526	496	441	396	330	(25)
490	681	908	1,257	1,256	1,158	793	600	(26)
711	1,224	2,462	4,249	3,688	2,616	1,806	1,012	(27)
129	179	405	746	841	671	380	192	(28)
135	179	386	674	840	543	310	190	(29)
91	170	362	653	670	533	364	264	(30)
427	695	1,212	1,719	1,781	1,654	1,120	717	(31)
1,307	1,952	3,080	4,451	4,859	4,453	2,891	1,971	(32)
365	573	999	1,634	1,716	1,373	954	692	(33)
792	1,511	2,539	3,431	3,305	2,653	1,941	1,446	(34)
1,169	1,753	2,561	3,236	3,371	2,750	2,042	1,458	(35)
307	498	859	1,415	1,474	1,120	757	461	(36)
183	304	470	811	908	665	396	230	(37)
247	390	635	1,006	1,137	859	588	430	(38)
218	334	489	659	666	496	344	201	(39)
564	961	1,619	2,577	2,766	2,006	1,321	905	(40)
180	302	493	831	722	564	369	271	(41)
770	1,284	1,842	2,408	2,280	1,692	1,051	609	(42)
176	363	864	1,454	1,406	1,075	968	647	(43)
146	305	626	1,237	1,401	997	764	562	(44)
339	629	1,266	2,230	2,400	1,889	1,288	938	(45)
276	497	1,034	1,878	2,161	1,656	1,126	879	(46)
205	364	845	1,430	1,674	1,312	883	600	(47)
368	596	1,185	1,787	1,724	1,148	838	573	(48)
233	407	782	1,371	1,521	1,120	741	448	(49)
454	837	1,523	2,286	2,480	1,927	1,297	710	(50)
428	642	1,056	1,431	1,531	1,130	791	478	(51)
902	1,365	2,061	2,996	2,803	2,041	1,384	786	(52)
484	754	1,304	1,691	1,380	1,136	713	332	(53)
708	1,102	1,642	2,146	1,864	1,493	1,032	484	(54)
1,457	2,104	3,140	4,278	3,800	2,907	1,876	917	(55)
349	508	1,063	1,705	1,772	1,327	869	427	(56)
790	1,280	1,999	2,515	2,278	1,821	1,273	592	(57)
991	1,608	2,546	3,034	2,453	2,173	1,553	652	(58)
237	436	772	998	616	512	382	194	(59)
7,877	12,356	20,689	30,817	29,123	22,685	15,620	10,207	(60)
1,841	2,824	4,419	6,285	6,561	5,243	3,753	2,611	(61)
2,625	4,640	9,181	15,104	16,298	12,254	8,696	5,835	(62)

I 農林業経営体調査（続き）

2 農業経営体（続き）

(30) 年齢階層別の農業に60日以上従事した役員・構成員（経営主を含む）数（団体経営体）

全国農業地域 ・ 都道府県	男女計							
	計	15～19歳	20～24	25～29	30～34	35～39	40～44	45～49
全 国 (1)	114,527	199	2,034	3,203	4,874	7,080	8,220	8,229
(全国農業地域)								
北 海 道 (2)	13,210	22	267	514	978	1,339	1,457	1,348
都 府 県 (3)	101,317	177	1,767	2,689	3,896	5,741	6,763	6,881
東 北 (4)	19,357	25	225	362	666	995	1,206	1,158
北 陸 (5)	11,628	11	101	161	291	455	562	539
関 東 ・ 東 山 (6)	18,022	47	453	718	892	1,250	1,463	1,492
東 海 (7)	8,341	16	205	286	417	567	694	736
近 畿 (8)	6,997	9	108	135	223	364	378	443
中 国 (9)	8,794	15	126	212	250	352	461	538
四 国 (10)	4,580	5	104	172	180	314	340	352
九 州 (11)	22,636	48	430	610	929	1,368	1,583	1,525
沖 縄 (12)	962	1	15	33	48	76	76	98
(都道府県)								
北 海 道 (13)	13,210	22	267	514	978	1,339	1,457	1,348
青 森 (14)	1,958	2	27	55	73	151	161	164
岩 手 (15)	4,006	4	55	79	137	191	216	240
宮 城 (16)	4,389	4	32	54	122	183	259	233
秋 田 (17)	3,542	3	30	56	99	146	181	172
山 形 (18)	3,088	4	29	52	123	177	204	169
福 島 (19)	2,374	8	52	66	112	147	185	180
茨 城 (20)	2,468	7	68	124	151	200	210	230
栃 木 (21)	2,616	3	49	75	99	144	182	175
群 馬 (22)	2,444	6	51	72	112	174	201	184
埼 玉 (23)	1,947	5	68	92	103	148	183	173
千 葉 (24)	2,929	3	67	112	134	206	229	273
東 京 (25)	242	1	7	8	13	18	23	35
神 奈 川 (26)	785	1	18	34	39	65	60	70
新 潟 (27)	4,768	3	54	91	165	265	272	248
富 山 (28)	3,315	3	19	27	47	81	122	118
石 川 (29)	1,699	5	11	27	41	52	100	101
福 井 (30)	1,846	-	17	16	38	57	68	72
山 梨 (31)	820	3	27	42	49	63	80	76
長 野 (32)	3,771	13	98	159	192	232	295	276
岐 阜 (33)	2,224	2	43	57	93	109	122	148
静 岡 (34)	2,228	1	66	96	121	184	253	205
愛 知 (35)	2,191	11	62	81	101	169	196	245
三 重 (36)	1,698	2	34	52	102	105	123	138
滋 賀 (37)	2,340	5	30	32	34	112	94	104
京 都 (38)	1,105	-	20	23	50	54	72	66
大 阪 (39)	276	-	3	8	10	19	14	25
兵 庫 (40)	2,397	3	39	41	85	117	116	159
奈 良 (41)	459	-	7	18	19	28	39	40
和 歌 山 (42)	420	1	9	13	25	34	43	49
鳥 取 (43)	1,004	3	12	27	49	44	62	59
島 根 (44)	1,922	5	24	35	45	59	98	90
岡 山 (45)	1,741	4	40	70	60	110	137	159
広 島 (46)	2,275	2	25	55	67	73	112	141
山 口 (47)	1,852	1	25	25	29	66	52	89
徳 島 (48)	884	3	22	39	37	90	79	76
香 川 (49)	1,428	2	33	48	48	72	91	95
愛 媛 (50)	1,521	-	26	49	53	84	97	108
高 知 (51)	747	-	23	36	42	68	73	73
福 岡 (52)	3,480	5	41	91	117	156	204	208
佐 賀 (53)	3,728	1	25	47	67	102	118	176
長 崎 (54)	1,074	3	30	42	44	61	95	83
熊 本 (55)	5,514	12	99	130	220	314	341	328
大 分 (56)	2,288	5	48	57	64	123	158	146
宮 崎 (57)	2,199	6	53	76	123	195	221	205
鹿 児 島 (58)	4,353	16	134	167	294	417	446	379
沖 縄 (59)	962	1	15	33	48	76	76	98
関 東 農 政 局 (60)	20,250	48	519	814	1,013	1,434	1,716	1,697
東 海 農 政 局 (61)	6,113	15	139	190	296	383	441	531
中 国 四 国 農 政 局 (62)	13,374	20	230	384	430	666	801	890

單位：人

50~54	55~59	60~64	65~69	70~74	75~79	80~84	85歲以上	
8,056	10,495	14,841	19,589	16,168	7,274	2,982	1,283	(1)
1,225	1,395	1,540	1,517	917	422	177	92	(2)
6,831	9,100	13,301	18,072	15,251	6,852	2,805	1,191	(3)
1,164	1,921	3,043	4,026	2,957	1,078	388	143	(4)
630	944	1,654	2,603	2,344	954	318	61	(5)
1,315	1,506	2,052	2,771	2,252	1,109	484	218	(6)
648	726	950	1,196	1,071	515	225	89	(7)
435	532	856	1,379	1,289	593	170	83	(8)
462	627	1,091	1,763	1,715	801	269	112	(9)
334	374	491	631	629	340	158	156	(10)
1,730	2,332	3,035	3,582	2,934	1,424	782	324	(11)
113	138	129	121	60	38	11	5	(12)
1,225	1,395	1,540	1,517	917	422	177	92	(13)
140	218	259	326	244	89	38	11	(14)
247	357	582	866	645	281	78	28	(15)
243	433	738	1,022	724	210	86	46	(16)
169	317	559	827	634	241	85	23	(17)
209	333	527	571	443	157	69	21	(18)
156	263	378	414	267	100	32	14	(19)
170	210	287	355	266	125	47	18	(20)
187	244	332	495	403	143	50	35	(21)
150	181	304	418	315	162	86	28	(22)
130	122	168	295	245	133	59	23	(23)
240	281	349	429	365	148	65	28	(24)
21	28	30	20	14	12	7	5	(25)
55	57	89	105	97	56	25	9	(26)
289	467	749	993	759	281	115	17	(27)
142	209	461	840	825	302	105	14	(28)
116	134	200	303	361	181	53	14	(29)
83	134	244	467	399	190	45	16	(30)
69	59	91	112	71	54	17	7	(31)
293	324	402	542	476	276	128	65	(32)
142	164	269	409	403	177	63	23	(33)
186	194	246	302	199	101	52	22	(34)
194	216	240	255	209	124	62	26	(35)
126	152	195	230	260	113	48	18	(36)
126	153	321	578	493	192	58	8	(37)
58	87	130	195	189	103	26	32	(38)
36	21	35	34	35	20	8	8	(39)
137	177	292	444	467	226	64	30	(40)
30	49	41	73	63	35	12	5	(41)
48	45	37	55	42	17	2	-	(42)
54	78	150	219	148	68	21	10	(43)
98	134	254	433	432	161	39	15	(44)
107	155	222	263	240	115	39	20	(45)
107	146	270	448	481	230	91	27	(46)
96	114	195	400	414	227	79	40	(47)
57	71	91	81	88	42	12	96	(48)
89	77	154	221	256	131	78	33	(49)
131	150	178	239	198	135	57	16	(50)
57	76	68	90	87	32	11	11	(51)
232	313	450	672	586	246	123	36	(52)
266	416	584	727	598	322	209	70	(53)
78	115	156	165	136	41	18	7	(54)
431	584	744	837	697	399	246	132	(55)
168	207	293	398	362	162	68	29	(56)
156	222	267	287	216	110	45	17	(57)
399	475	541	496	339	144	73	33	(58)
113	138	129	121	60	38	11	5	(59)
1,501	1,700	2,298	3,073	2,451	1,210	536	240	(60)
462	532	704	894	872	414	173	67	(61)
796	1,001	1,582	2,394	2,344	1,141	427	268	(62)

I 農林業経営体調査（続き）

2 農業経営体（続き）

(30) 年齢階層別の農業に60日以上従事した役員・構成員（経営主を含む）数（団体経営体）

全国農業地域 ・ 都道府県	男							
	計	15～19歳	20～24	25～29	30～34	35～39	40～44	45～49
全 国 (1)	90,161	136	1,457	2,444	3,742	5,363	6,158	6,017
(全国農業地域)								
北 海 道 (2)	9,247	16	202	414	730	975	1,094	952
都 府 県 (3)	80,914	120	1,255	2,030	3,012	4,388	5,064	5,065
東 北 (4)	16,120	24	158	280	522	794	950	904
北 陸 (5)	10,353	8	88	126	241	373	466	411
関 東 ・ 東 山 (6)	13,200	32	318	535	678	904	1,024	1,038
東 海 (7)	6,127	8	140	226	320	431	503	519
近 畿 (8)	5,916	3	76	112	168	277	281	328
中 国 (9)	7,332	10	91	159	196	279	355	410
四 国 (10)	3,391	3	77	122	134	237	255	244
九 州 (11)	17,741	31	295	445	710	1,031	1,172	1,139
沖 縄 (12)	734	1	12	25	43	62	58	72
(都道府県)								
北 海 道 (13)	9,247	16	202	414	730	975	1,094	952
青 森 (14)	1,449	2	19	41	53	109	116	110
岩 手 (15)	3,273	3	43	59	113	153	160	170
宮 城 (16)	3,860	4	25	41	98	152	215	199
秋 田 (17)	3,091	3	23	49	82	124	153	143
山 形 (18)	2,676	4	18	43	96	149	169	141
福 島 (19)	1,771	8	30	47	80	107	137	141
茨 城 (20)	1,809	6	56	107	115	156	147	169
栃 木 (21)	2,055	1	36	62	76	104	136	128
群 馬 (22)	1,763	2	30	45	79	118	141	118
埼 玉 (23)	1,380	3	46	66	71	97	125	107
千 葉 (24)	2,125	2	52	85	107	164	160	199
東 京 (25)	154	1	4	6	11	13	15	19
神 奈 川 (26)	531	5	13	25	30	45	39	48
新 潟 (27)	4,144	2	47	71	140	228	223	184
富 山 (28)	3,028	1	18	23	38	59	103	96
石 川 (29)	1,472	5	8	19	35	41	83	72
福 井 (30)	1,709	-	15	13	28	45	57	59
山 梨 (31)	610	3	21	30	36	41	59	59
長 野 (32)	2,773	9	60	109	153	166	202	191
岐 阜 (33)	1,798	1	38	47	68	87	93	105
静 岡 (34)	1,550	1	42	76	94	139	182	150
愛 知 (35)	1,457	5	36	62	76	124	131	167
三 重 (36)	1,322	1	24	41	82	81	97	97
滋 賀 (37)	2,069	2	22	29	29	77	69	74
京 都 (38)	951	-	12	20	41	51	57	47
大 阪 (39)	218	-	3	8	9	17	10	17
兵 庫 (40)	2,075	1	31	34	61	93	89	129
奈 良 (41)	354	-	4	14	13	15	25	33
和 歌 山 (42)	249	-	4	7	15	24	31	28
鳥 取 (43)	839	3	10	19	42	38	44	45
島 根 (44)	1,669	3	16	28	32	43	80	70
岡 山 (45)	1,355	4	33	49	45	82	101	109
広 島 (46)	1,914	-	18	44	56	63	88	120
山 口 (47)	1,555	-	14	19	21	53	42	66
徳 島 (48)	582	1	16	24	27	63	58	46
香 川 (49)	1,113	2	23	33	33	60	65	70
愛 媛 (50)	1,154	-	22	40	41	65	76	80
高 知 (51)	542	-	16	25	33	49	56	48
福 岡 (52)	2,878	5	28	61	88	114	153	159
佐 賀 (53)	3,342	1	21	37	54	80	100	145
長 崎 (54)	805	2	15	25	33	46	71	66
熊 本 (55)	4,270	10	73	96	164	221	241	241
大 分 (56)	1,767	3	29	45	45	90	121	116
宮 崎 (57)	1,545	2	38	59	92	149	152	138
鹿 児 島 (58)	3,134	8	91	122	234	331	334	274
沖 縄 (59)	734	1	12	25	43	62	58	72
関 東 農 政 局 (60)	14,750	33	360	611	772	1,043	1,206	1,188
東 海 農 政 局 (61)	4,577	7	98	150	226	292	321	369
中 国 四 国 農 政 局 (62)	10,723	13	168	281	330	516	610	654

(続き)

単位：人

50～54	55～59	60～64	65～69	70～74	75～79	80～84	85歳以上	
5,947	8,073	11,724	16,032	13,636	6,022	2,436	974	(1)
857	982	1,028	979	582	265	112	59	(2)
5,090	7,091	10,696	15,053	13,054	5,757	2,324	915	(3)
946	1,577	2,524	3,433	2,601	957	334	116	(4)
516	823	1,479	2,393	2,206	874	291	58	(5)
886	1,044	1,492	2,092	1,772	856	373	156	(6)
443	499	663	882	862	399	166	66	(7)
332	432	751	1,245	1,161	523	152	75	(8)
362	496	899	1,538	1,495	715	235	92	(9)
240	263	352	483	493	250	128	110	(10)
1,285	1,851	2,445	2,893	2,415	1,156	636	237	(11)
80	106	91	94	49	27	9	5	(12)
857	982	1,028	979	582	265	112	59	(13)
109	171	182	238	195	68	28	8	(14)
198	277	468	724	565	250	66	24	(15)
202	372	641	922	671	199	78	41	(16)
142	275	494	720	564	223	78	18	(17)
181	288	462	504	405	140	60	16	(18)
114	194	277	325	201	77	24	9	(19)
112	139	204	255	202	95	32	14	(20)
127	199	262	405	335	119	38	27	(21)
104	117	210	317	262	128	73	19	(22)
86	83	125	216	191	107	40	17	(23)
166	199	233	330	254	108	52	14	(24)
10	16	22	14	8	9	4	2	(25)
37	39	57	67	66	35	19	6	(26)
237	392	649	887	712	250	106	16	(27)
122	189	428	783	779	279	97	13	(28)
94	123	172	270	329	162	45	14	(29)
63	119	230	453	386	183	43	15	(30)
45	41	71	89	56	40	13	6	(31)
199	211	308	399	398	215	102	51	(32)
101	126	210	335	364	153	54	16	(33)
121	130	162	198	129	72	36	18	(34)
128	139	145	164	145	81	37	17	(35)
93	104	146	185	224	93	39	15	(36)
104	134	294	543	455	175	56	6	(37)
45	72	117	175	166	90	26	32	(38)
27	16	28	26	29	17	4	7	(39)
107	146	258	416	431	199	53	27	(40)
24	40	32	55	54	31	11	3	(41)
25	24	22	30	26	11	2	-	(42)
45	63	126	187	130	64	15	8	(43)
83	112	225	389	393	149	35	11	(44)
82	115	167	218	205	96	33	16	(45)
83	114	225	395	407	201	79	21	(46)
69	92	156	349	360	205	73	36	(47)
34	48	55	51	61	26	9	63	(48)
64	52	122	178	216	104	64	27	(49)
102	105	128	188	150	99	45	13	(50)
40	58	47	66	66	21	10	7	(51)
168	259	386	579	536	210	106	26	(52)
233	381	533	672	556	291	184	54	(53)
60	84	127	126	109	27	9	5	(54)
317	470	588	662	568	330	197	92	(55)
118	167	241	310	266	135	52	29	(56)
113	160	189	193	145	72	33	10	(57)
276	330	381	351	235	91	55	21	(58)
80	106	91	94	49	27	9	5	(59)
1,007	1,174	1,654	2,290	1,901	928	409	174	(60)
322	369	501	684	733	327	130	48	(61)
602	759	1,251	2,021	1,988	965	363	202	(62)

I 農林業経営体調査（続き）

2 農業経営体（続き）

(30) 年齢階層別の農業に60日以上従事した役員・構成員（経営主を含む）数（団体経営体）

全国農業地域 ・ 都道府県	女							
	計	15～19歳	20～24	25～29	30～34	35～39	40～44	45～49
全 国 (1)	24,366	63	577	759	1,132	1,717	2,062	2,212
(全国農業地域)								
北 海 道 (2)	3,963	6	65	100	248	364	363	396
都 府 県 (3)	20,403	57	512	659	884	1,353	1,699	1,816
東 北 (4)	3,237	1	67	82	144	201	256	254
北 陸 (5)	1,275	3	13	35	50	82	96	128
関 東 ・ 東 山 (6)	4,822	15	135	183	214	346	439	454
東 海 (7)	2,214	8	65	60	97	136	191	217
近 畿 (8)	1,081	6	32	23	55	87	97	115
中 国 (9)	1,462	5	35	53	54	73	106	128
四 国 (10)	1,189	2	27	50	46	77	85	108
九 州 (11)	4,895	17	135	165	219	337	411	386
沖 縄 (12)	228	-	3	8	5	14	18	26
(都道府県)								
北 海 道 (13)	3,963	6	65	100	248	364	363	396
青 森 (14)	509	-	8	14	20	42	45	54
岩 手 (15)	733	1	12	20	24	38	56	70
宮 城 (16)	529	-	7	13	24	31	44	34
秋 田 (17)	451	-	7	7	17	22	28	29
山 形 (18)	412	-	11	9	27	28	35	28
福 島 (19)	603	-	22	19	32	40	48	39
茨 城 (20)	659	1	12	17	36	44	63	61
栃 木 (21)	561	2	13	13	23	40	46	47
群 馬 (22)	681	4	21	27	33	56	60	66
埼 玉 (23)	567	2	22	26	32	51	58	66
千 葉 (24)	804	1	15	27	27	42	69	74
東 京 (25)	88	-	3	2	2	5	8	16
神 奈 川 (26)	254	1	5	9	9	20	21	22
新 潟 (27)	624	1	7	20	25	37	49	64
富 山 (28)	287	2	1	4	9	22	19	22
石 川 (29)	227	-	3	8	6	11	17	29
福 井 (30)	137	-	2	3	10	12	11	13
山 梨 (31)	210	-	6	12	13	22	21	17
長 野 (32)	998	4	38	50	39	66	93	85
岐 阜 (33)	426	1	5	10	25	22	29	43
静 岡 (34)	678	-	24	20	27	45	71	55
愛 知 (35)	734	6	26	19	25	45	65	78
三 重 (36)	376	1	10	11	20	24	26	41
滋 賀 (37)	271	3	8	3	5	35	25	30
京 都 (38)	154	-	8	3	9	3	15	19
大 阪 (39)	58	-	-	-	1	2	4	8
兵 庫 (40)	322	2	8	7	24	24	27	30
奈 良 (41)	105	-	3	4	6	13	14	7
和 歌 山 (42)	171	1	5	6	10	10	12	21
鳥 取 (43)	165	-	2	8	7	6	18	14
島 根 (44)	253	2	8	7	13	16	18	20
岡 山 (45)	386	-	7	21	15	28	36	50
広 島 (46)	361	2	7	11	11	10	24	21
山 口 (47)	297	1	11	6	8	13	10	23
徳 島 (48)	302	2	6	15	10	27	21	30
香 川 (49)	315	-	10	15	15	12	26	25
愛 媛 (50)	367	-	4	9	12	19	21	28
高 知 (51)	205	-	7	11	9	19	17	25
福 岡 (52)	602	-	13	30	29	42	51	49
佐 賀 (53)	386	-	4	10	13	22	18	31
長 崎 (54)	269	1	15	17	11	15	24	17
熊 本 (55)	1,244	2	26	34	56	93	100	87
大 分 (56)	521	2	19	12	19	33	37	30
宮 崎 (57)	654	4	15	17	31	46	69	67
鹿 児 島 (58)	1,219	8	43	45	60	86	112	105
沖 縄 (59)	228	-	3	8	5	14	18	26
関 東 農 政 局 (60)	5,500	15	159	203	241	391	510	509
東 海 農 政 局 (61)	1,536	8	41	40	70	91	120	162
中 国 四 国 農 政 局 (62)	2,651	7	62	103	100	150	191	236

(続き)

単位：人

50～54	55～59	60～64	65～69	70～74	75～79	80～84	85歳以上	
2,109	2,422	3,117	3,557	2,532	1,252	546	309	(1)
368	413	512	538	335	157	65	33	(2)
1,741	2,009	2,605	3,019	2,197	1,095	481	276	(3)
218	344	519	593	356	121	54	27	(4)
114	121	175	210	138	80	27	3	(5)
429	462	560	679	480	253	111	62	(6)
205	227	287	314	209	116	59	23	(7)
103	100	105	134	128	70	18	8	(8)
100	131	192	225	220	86	34	20	(9)
94	111	139	148	136	90	30	46	(10)
445	481	590	689	519	268	146	87	(11)
33	32	38	27	11	11	2	-	(12)
368	413	512	538	335	157	65	33	(13)
31	47	77	88	49	21	10	3	(14)
49	80	114	142	80	31	12	4	(15)
41	61	97	100	53	11	8	5	(16)
27	42	65	107	70	18	7	5	(17)
28	45	65	67	38	17	9	5	(18)
42	69	101	89	66	23	8	5	(19)
58	71	83	100	64	30	15	4	(20)
60	45	70	90	68	24	12	8	(21)
46	64	94	101	53	34	13	9	(22)
44	39	43	79	54	26	19	6	(23)
74	82	116	99	111	40	13	14	(24)
11	12	8	6	6	3	3	3	(25)
18	18	32	38	31	21	6	3	(26)
52	75	100	106	47	31	9	1	(27)
20	20	33	57	46	23	8	1	(28)
22	11	28	33	32	19	8	-	(29)
20	15	14	14	13	7	2	1	(30)
24	18	20	23	15	14	4	1	(31)
94	113	94	143	78	61	26	14	(32)
41	38	59	74	39	24	9	7	(33)
65	64	84	104	70	29	16	4	(34)
66	77	95	91	64	43	25	9	(35)
33	48	49	45	36	20	9	3	(36)
22	19	27	35	38	17	2	2	(37)
13	15	13	20	23	13	-	-	(38)
9	5	7	8	6	3	4	1	(39)
30	31	34	28	36	27	11	3	(40)
6	9	9	18	9	4	1	2	(41)
23	21	15	25	16	6	-	-	(42)
9	15	24	32	18	4	6	2	(43)
15	22	29	44	39	12	4	4	(44)
25	40	55	45	35	19	6	4	(45)
24	32	45	53	74	29	12	6	(46)
27	22	39	51	54	22	6	4	(47)
23	23	36	30	27	16	3	33	(48)
25	25	32	43	40	27	14	6	(49)
29	45	50	51	48	36	12	3	(50)
17	18	21	24	21	11	1	4	(51)
64	54	64	93	50	36	17	10	(52)
33	35	51	55	42	31	25	16	(53)
18	31	29	39	27	14	9	2	(54)
114	114	156	175	129	69	49	40	(55)
50	40	52	88	96	27	16	-	(56)
43	62	78	94	71	38	12	7	(57)
123	145	160	145	104	53	18	12	(58)
33	32	38	27	11	11	2	-	(59)
494	526	644	783	550	282	127	66	(60)
140	163	203	210	139	87	43	19	(61)
194	242	331	373	356	176	64	66	(62)

I 農林業経営体調査（続き）

2 農業経営体（続き）

(31) 雇用者の状況

全国農業地域 ・ 都道府県	雇用者					常雇い		
	雇い入れた 実経営体数	実人数	延べ人日	農業の延べ 人日	農業生産関 連事業の延 べ人日	雇い入れた 経営体数	実人数	延べ人日
全 国 (1)	156,036	1,104,249	53,250,123	48,677,488	4,572,635	36,556	156,762	32,248,793
(全国農業地域)	経営体	人	人日	人日	人日	経営体	人	人日
北海道 (2)	12,484	109,415	5,494,231	5,182,489	311,742	3,925	15,430	3,289,221
北海道 (3)	143,552	994,834	47,755,892	43,494,999	4,260,893	32,631	141,332	28,959,572
東北 (4)	32,369	259,423	7,937,406	7,213,921	723,485	4,296	18,988	3,761,922
北陸 (5)	8,931	66,721	2,423,969	2,160,870	263,099	1,735	7,435	1,481,691
関東・東山 (6)	31,654	218,635	12,886,454	11,813,257	1,073,197	9,218	40,393	8,356,451
東海 (7)	11,817	73,369	4,858,624	4,439,158	419,466	3,907	16,361	3,226,024
近畿 (8)	12,282	72,317	2,896,181	2,541,046	355,135	2,132	7,240	1,419,324
中国 (9)	9,121	54,754	2,912,954	2,680,931	232,023	1,889	9,925	1,881,729
四国 (10)	8,933	59,513	3,211,301	2,850,318	360,983	1,984	8,773	1,948,026
九州 (11)	27,116	184,122	10,149,746	9,352,072	797,674	7,101	30,818	6,574,693
沖縄 (12)	1,329	5,980	479,257	443,426	35,831	369	1,399	309,712
(都道府県)								
北海道 (13)	12,484	109,415	5,494,231	5,182,489	311,742	3,925	15,430	3,289,221
青森 (14)	8,483	69,012	2,063,214	1,961,635	101,579	1,009	3,820	786,271
岩手 (15)	4,334	35,720	1,689,462	1,398,418	291,044	859	5,677	1,078,390
宮城 (16)	3,042	28,101	868,872	778,899	89,973	610	2,705	535,822
秋田 (17)	4,227	31,810	891,907	816,903	75,004	507	2,074	407,367
山形 (18)	8,016	59,335	1,261,041	1,187,405	73,636	624	2,104	433,619
福島 (19)	4,267	35,445	1,162,910	1,070,661	92,249	687	2,608	520,453
茨城 (20)	4,886	32,742	2,476,553	2,270,883	205,670	2,120	8,371	1,858,870
栃木 (21)	3,389	21,767	1,483,971	1,403,638	80,333	997	4,345	924,216
群馬 (22)	3,091	20,130	1,394,237	1,287,460	106,777	1,016	3,815	816,245
埼玉 (23)	2,393	15,407	1,077,899	974,702	103,197	844	3,831	757,804
千葉 (24)	4,683	38,395	2,075,691	1,906,218	169,473	1,535	6,739	1,349,620
東京都 (25)	639	3,742	211,414	172,150	39,264	204	738	137,521
神奈川県 (26)	1,395	9,327	304,520	278,730	25,790	391	970	154,474
新潟 (27)	4,856	37,544	1,399,102	1,254,229	144,873	919	4,399	938,501
富山 (28)	1,494	12,494	407,347	369,467	37,880	299	1,206	223,969
石川 (29)	1,458	8,489	331,152	288,381	42,771	282	1,047	173,653
福井 (30)	1,123	8,194	286,368	248,793	37,575	235	783	145,568
山梨 (31)	3,320	22,745	643,896	559,119	84,777	359	1,480	290,968
長野 (32)	7,858	54,380	3,218,273	2,960,357	257,916	1,752	10,104	2,066,733
岐阜 (33)	1,907	12,343	844,871	804,651	40,220	592	2,573	499,552
静岡県 (34)	4,278	28,077	1,500,488	1,360,423	140,065	1,186	5,030	955,123
愛知 (35)	3,604	20,862	1,708,087	1,594,516	113,571	1,543	6,090	1,223,574
三重 (36)	2,028	12,087	805,178	679,568	125,610	586	2,668	547,775
滋賀 (37)	1,404	8,972	328,740	282,192	46,548	333	1,100	184,542
京都 (38)	1,458	11,219	490,903	403,002	87,901	343	1,208	250,184
大阪 (39)	635	3,796	206,912	175,033	31,879	178	558	115,760
兵庫県 (40)	3,068	20,546	816,687	732,820	83,867	614	2,530	510,220
和歌山 (41)	979	5,167	247,271	220,515	26,756	214	597	98,451
鳥取 (42)	4,738	22,617	805,668	727,484	78,184	450	1,247	260,167
島根 (43)	1,492	9,761	409,422	380,859	28,563	323	1,134	245,695
岡山 (44)	1,538	8,547	413,970	355,725	58,245	297	1,281	262,038
広島 (45)	2,559	14,148	722,393	688,172	34,221	509	2,498	478,091
山口 (46)	2,125	13,176	969,539	919,064	50,475	491	2,929	672,826
徳島 (47)	1,407	9,122	397,630	337,111	60,519	269	2,083	223,079
香川 (48)	1,691	9,721	660,656	614,699	45,957	385	1,808	388,371
愛媛 (49)	1,141	7,408	665,920	585,864	80,056	354	2,274	533,108
高知 (50)	3,472	22,694	1,002,859	813,273	189,586	535	2,458	552,652
福岡 (51)	2,629	19,690	881,866	836,482	45,384	710	2,233	473,895
佐賀 (52)	4,066	26,659	1,546,807	1,465,814	80,993	1,106	4,276	861,899
長崎 (53)	2,646	21,849	580,384	532,715	47,669	387	1,338	237,599
熊本 (54)	3,114	23,093	917,825	840,603	77,222	622	2,796	602,333
大分 (55)	6,392	39,095	2,189,310	2,085,476	103,834	1,775	6,318	1,424,753
宮崎 (56)	2,583	15,388	756,912	691,531	65,381	604	2,316	449,100
鹿児島 (57)	3,690	26,991	2,166,926	1,986,094	180,832	1,219	6,952	1,610,364
沖縄 (58)	4,625	31,047	1,991,582	1,749,839	241,743	1,388	6,822	1,388,645
沖縄 (59)	1,329	5,980	479,257	443,426	35,831	369	1,399	309,712
関東農政局 (60)	35,932	246,712	14,386,942	13,173,680	1,213,262	10,404	45,423	9,311,574
東海農政局 (61)	7,539	45,292	3,358,136	3,078,735	279,401	2,721	11,331	2,270,901
中国四国農政局 (62)	18,054	114,267	6,124,255	5,531,249	593,006	3,873	18,698	3,829,755



		臨時雇い						
農業の延べ人日	農業生産関連事業の延べ人日	雇い入れた経営体数	実人数	延べ人日	農業の延べ人日	農業生産関連事業の延べ人日		
人日	人日	経営体	人	人日	人日	人日	人日	
29,509,807	2,738,986	138,808	947,487	21,001,330	19,167,681	1,833,649	(1)	
3,115,515	173,706	10,715	93,985	2,205,010	2,066,974	138,036	(2)	
26,394,292	2,565,280	128,093	853,502	18,796,320	17,100,707	1,695,613	(3)	
3,325,952	435,970	30,902	240,435	4,175,484	3,887,969	287,515	(4)	
1,338,356	143,335	8,364	59,286	942,278	822,514	119,764	(5)	
7,695,148	661,303	26,747	178,242	4,530,003	4,118,109	411,894	(6)	
2,992,050	233,974	9,808	57,008	1,632,600	1,447,108	185,492	(7)	
1,238,763	180,561	11,409	65,077	1,476,857	1,302,283	174,574	(8)	
1,745,378	136,351	8,323	44,829	1,031,225	935,553	95,672	(9)	
1,732,321	215,705	8,010	50,740	1,263,275	1,117,997	145,278	(10)	
6,036,290	538,403	23,420	153,304	3,575,053	3,315,782	259,271	(11)	
290,034	19,678	1,110	4,581	169,545	153,392	16,153	(12)	
3,115,515	173,706	10,715	93,985	2,205,010	2,066,974	138,036	(13)	
736,302	49,969	8,180	65,192	1,276,943	1,225,333	51,610	(14)	
842,061	236,329	3,951	30,043	611,072	556,357	54,715	(15)	
482,270	53,552	2,809	25,396	333,050	296,629	36,421	(16)	
364,076	43,291	4,073	29,736	484,540	452,827	31,713	(17)	
412,446	21,173	7,839	57,231	827,422	774,959	52,463	(18)	
488,797	31,656	4,050	32,837	642,457	581,864	60,593	(19)	
1,723,428	135,442	3,541	24,371	617,683	547,455	70,228	(20)	
884,083	40,133	2,910	17,422	559,755	519,555	40,200	(21)	
748,362	67,883	2,623	16,315	577,992	539,098	38,894	(22)	
695,818	61,986	1,903	11,576	320,095	278,884	41,211	(23)	
1,219,221	130,399	3,831	31,656	726,071	686,997	39,074	(24)	
107,902	29,619	534	3,004	73,893	64,248	9,645	(25)	
140,587	13,887	1,143	8,357	150,046	138,143	11,903	(26)	
866,687	71,814	4,553	33,145	460,601	387,542	73,059	(27)	
204,470	19,499	1,398	11,288	183,378	164,997	18,381	(28)	
141,714	31,939	1,360	7,442	157,499	146,667	10,832	(29)	
125,485	20,083	1,053	7,411	140,800	123,308	17,492	(30)	
253,672	37,296	3,186	21,265	352,928	305,447	47,481	(31)	
1,922,075	144,658	7,076	44,276	1,151,540	1,038,282	113,258	(32)	
478,197	21,355	1,646	9,770	345,319	326,454	18,865	(33)	
889,367	65,756	3,717	23,047	545,365	471,056	74,309	(34)	
1,153,811	69,763	2,677	14,772	484,513	440,705	43,808	(35)	
470,675	77,100	1,768	9,419	257,403	208,893	48,510	(36)	
161,813	22,729	1,271	7,872	144,198	120,379	23,819	(37)	
212,731	37,453	1,325	10,011	240,719	190,271	50,448	(38)	
98,287	17,473	544	3,238	91,152	76,746	14,406	(39)	
457,672	52,548	2,798	18,016	306,467	275,148	31,319	(40)	
87,574	10,877	887	4,570	148,820	132,941	15,879	(41)	
220,686	39,481	4,584	21,370	545,501	506,798	38,703	(42)	
232,782	12,913	1,364	8,627	163,727	148,077	15,650	(43)	
225,802	36,236	1,411	7,266	151,932	129,923	22,009	(44)	
457,820	20,271	2,331	11,650	244,302	230,352	13,950	(45)	
640,306	32,520	1,914	10,247	296,713	278,758	17,955	(46)	
188,668	34,411	1,303	7,039	174,551	148,443	26,108	(47)	
361,113	27,258	1,505	7,913	272,285	253,586	18,699	(48)	
467,932	65,176	961	5,134	132,812	117,932	14,880	(49)	
455,934	96,718	3,266	20,236	450,207	357,339	92,868	(50)	
447,342	26,553	2,278	17,457	407,971	389,140	18,831	(51)	
816,063	45,836	3,513	22,383	684,908	649,751	35,157	(52)	
215,881	21,718	2,469	20,511	342,785	316,834	25,951	(53)	
547,194	55,139	2,793	20,297	315,492	293,409	22,083	(54)	
1,354,283	70,470	5,442	32,777	764,557	731,193	33,364	(55)	
425,660	23,440	2,274	13,072	307,812	265,871	41,941	(56)	
1,469,718	140,646	3,017	20,039	556,562	516,376	40,186	(57)	
1,207,491	181,154	3,912	24,225	602,937	542,348	60,589	(58)	
290,034	19,678	1,110	4,581	169,545	153,392	16,153	(59)	
8,584,515	727,059	30,464	201,289	5,075,368	4,589,165	486,203	(60)	
2,102,683	168,218	6,091	33,961	1,087,235	976,052	111,183	(61)	
3,477,699	352,056	16,333	95,569	2,294,500	2,053,550	240,950	(62)	

I 農林業経営体調査（続き）

2 農業経営体（続き）

(32) 常雇いの状況

全国農業地域 ・ 都道府県	計					男		
	雇い入れた 実経営体数	実人数	延べ人日	農業の延べ 人日	農業生産関 連事業の延 べ人日	雇い入れた 経営体数	実人数	延べ人日
全 国 (1)	36,556	156,762	32,248,793	29,509,807	2,738,986	26,478	83,406	17,816,246
(全国農業地域)								
北海道 (2)	3,925	15,430	3,289,221	3,115,515	173,706	2,858	9,301	2,070,188
北海道 (3)	32,631	141,332	28,959,572	26,394,292	2,565,280	23,620	74,105	15,746,058
東北 (4)	4,296	18,988	3,761,922	3,325,952	435,970	3,273	11,084	2,230,586
北陸 (5)	1,735	7,435	1,481,691	1,338,356	143,335	1,452	4,265	844,718
関東・東山 (6)	9,218	40,393	8,356,451	7,695,148	661,303	6,797	21,422	4,630,218
東海 (7)	3,907	16,361	3,226,024	2,992,050	233,974	2,367	6,902	1,453,971
近畿 (8)	2,132	7,240	1,419,324	1,238,763	180,561	1,593	3,999	828,003
中国 (9)	1,889	9,925	1,881,729	1,745,378	136,351	1,493	5,559	1,082,703
四国 (10)	1,984	8,773	1,948,026	1,732,321	215,705	1,359	4,578	1,070,909
九州 (11)	7,101	30,818	6,574,693	6,036,290	538,403	4,977	15,341	3,389,421
沖縄 (12)	369	1,399	309,712	290,034	19,678	309	955	215,529
(都道府県)								
北海道 (13)	3,925	15,430	3,289,221	3,115,515	173,706	2,858	9,301	2,070,188
青森 (14)	1,009	3,820	786,271	736,302	49,969	701	2,128	472,381
岩手 (15)	859	5,677	1,078,390	842,061	236,329	666	3,638	655,225
宮城 (16)	610	2,705	535,822	482,270	53,552	479	1,459	292,561
秋田 (17)	507	2,074	407,367	364,076	43,291	421	1,306	273,830
山形 (18)	624	2,104	433,619	412,446	21,173	483	1,248	266,091
福島 (19)	687	2,608	520,453	488,797	31,656	523	1,305	270,498
茨城 (20)	2,120	8,371	1,858,870	1,723,428	135,442	1,738	5,380	1,239,525
栃木 (21)	997	4,345	924,216	884,083	40,133	642	2,186	501,298
群馬 (22)	1,016	3,815	816,245	748,362	67,883	727	2,011	451,172
埼玉 (23)	844	3,831	757,804	695,818	61,986	597	1,725	369,005
千葉 (24)	1,535	6,739	1,349,620	1,219,221	130,399	1,126	3,459	742,300
東京都 (25)	204	738	137,521	107,902	29,619	160	446	83,413
神奈川県 (26)	391	970	154,474	140,587	13,887	267	486	82,632
新潟 (27)	919	4,399	938,501	866,687	71,814	766	2,372	504,067
富山 (28)	299	1,206	223,969	204,470	19,499	248	811	149,869
石川 (29)	282	1,047	173,653	141,714	31,939	238	593	107,159
福井 (30)	235	783	145,568	125,485	20,083	200	489	83,623
山梨 (31)	359	1,480	290,968	253,672	37,296	246	774	153,670
長野 (32)	1,752	10,104	2,066,733	1,922,075	144,658	1,294	4,955	1,007,203
岐阜 (33)	592	2,573	499,552	478,197	21,355	422	1,226	245,263
静岡県 (34)	1,186	5,030	955,123	889,367	65,756	789	2,218	446,939
愛知 (35)	1,543	6,090	1,223,574	1,153,811	69,763	704	1,941	434,865
三重 (36)	586	2,668	547,775	470,675	77,100	452	1,517	326,904
滋賀 (37)	333	1,100	184,542	161,813	22,729	270	680	123,816
京都 (38)	343	1,208	250,184	212,731	37,453	277	752	158,612
大阪 (39)	178	558	115,760	98,287	17,473	133	353	77,985
兵庫県 (40)	614	2,530	510,220	457,672	52,548	472	1,366	291,793
奈良 (41)	214	597	98,451	87,574	10,877	168	339	59,361
和歌山 (42)	450	1,247	260,167	220,686	39,481	273	509	116,436
鳥取 (43)	323	1,134	245,695	232,782	12,913	264	697	159,734
島根 (44)	297	1,281	262,038	225,802	36,236	248	767	159,159
岡山 (45)	509	2,498	478,091	457,820	20,271	378	1,218	253,911
広島 (46)	491	2,929	672,826	640,306	32,520	402	1,656	385,084
山口 (47)	269	2,083	223,079	188,668	34,411	201	1,221	124,815
徳島 (48)	385	1,808	388,371	361,113	27,258	247	775	180,656
香川 (49)	354	2,274	533,108	467,932	65,176	266	1,331	319,963
愛媛 (50)	535	2,458	552,652	455,934	96,718	398	1,416	328,979
高知 (51)	710	2,233	473,895	447,342	26,553	448	1,056	241,311
福岡 (52)	1,106	4,276	861,899	816,063	45,836	760	1,898	386,236
佐賀 (53)	387	1,338	237,599	215,881	21,718	269	652	125,481
長崎 (54)	622	2,796	602,333	547,194	55,139	433	1,283	280,876
熊本 (55)	1,775	6,318	1,424,753	1,354,283	70,470	1,155	2,937	688,092
大分 (56)	604	2,316	449,100	425,660	23,440	417	1,040	219,777
宮崎 (57)	1,219	6,952	1,610,364	1,469,718	140,646	860	3,422	843,264
鹿児島 (58)	1,388	6,822	1,388,645	1,207,491	181,154	1,083	4,109	845,695
沖縄 (59)	369	1,399	309,712	290,034	19,678	309	955	215,529
関東農政局 (60)	10,404	45,423	9,311,574	8,584,515	727,059	7,586	23,640	5,077,157
東海農政局 (61)	2,721	11,331	2,270,901	2,102,683	168,218	1,578	4,684	1,007,032
中国四国農政局 (62)	3,873	18,698	3,829,755	3,477,699	352,056	2,852	10,137	2,153,612

女							
農業の延べ人日	農業生産関連事業の延べ人日	雇い入れた経営体数	実人数	延べ人日	農業の延べ人日	農業生産関連事業の延べ人日	
人日	人日	経営体	人	人日	人日	人日	人日
16,551,430	1,264,816	22,232	73,356	14,432,547	12,958,377	1,474,170	(1)
1,976,574	93,614	2,525	6,129	1,219,033	1,138,941	80,092	(2)
14,574,856	1,171,202	19,707	67,227	13,213,514	11,819,436	1,394,078	(3)
2,014,353	216,233	2,509	7,904	1,531,336	1,311,599	219,737	(4)
782,977	61,741	860	3,170	636,973	555,379	81,594	(5)
4,336,956	293,262	5,181	18,971	3,726,233	3,358,192	368,041	(6)
1,351,649	102,322	2,805	9,459	1,772,053	1,640,401	131,652	(7)
729,636	98,367	1,179	3,241	591,321	509,127	82,194	(8)
1,020,563	62,140	1,105	4,366	799,026	724,815	74,211	(9)
971,707	99,202	1,292	4,195	877,117	760,614	116,503	(10)
3,160,011	229,410	4,587	15,477	3,185,272	2,876,279	308,993	(11)
207,004	8,525	189	444	94,183	83,030	11,153	(12)
1,976,574	93,614	2,525	6,129	1,219,033	1,138,941	80,092	(13)
449,527	22,854	651	1,692	313,890	286,775	27,115	(14)
538,680	116,545	519	2,039	423,165	303,381	119,784	(15)
270,292	22,269	333	1,246	243,261	211,978	31,283	(16)
246,591	27,239	264	768	133,537	117,485	16,052	(17)
255,728	10,363	350	856	167,528	156,718	10,810	(18)
253,535	16,963	392	1,303	249,955	235,262	14,693	(19)
1,181,832	57,693	900	2,991	619,345	541,596	77,749	(20)
479,527	21,771	680	2,159	422,918	404,556	18,362	(21)
420,658	30,514	631	1,804	365,073	327,704	37,369	(22)
348,444	20,561	572	2,106	388,799	347,374	41,425	(23)
694,019	48,281	886	3,280	607,320	525,202	82,118	(24)
63,316	20,097	98	292	54,108	44,586	9,522	(25)
75,908	6,724	224	484	71,842	64,679	7,163	(26)
471,166	32,901	486	2,027	434,434	395,521	38,913	(27)
140,673	9,196	142	395	74,100	63,797	10,303	(28)
97,175	9,984	127	454	66,494	44,539	21,955	(29)
73,963	9,660	105	294	61,945	51,522	10,423	(30)
131,896	21,774	232	706	137,298	121,776	15,522	(31)
941,356	65,847	958	5,149	1,059,530	980,719	78,811	(32)
234,387	10,876	382	1,347	254,289	243,810	10,479	(33)
419,933	27,006	819	2,812	508,184	469,434	38,750	(34)
408,432	26,433	1,254	4,149	788,709	745,379	43,330	(35)
288,897	38,007	350	1,151	220,871	181,778	39,093	(36)
111,145	12,671	166	420	60,726	50,668	10,058	(37)
133,892	24,720	175	456	91,572	78,839	12,733	(38)
67,915	10,070	99	205	37,775	30,372	7,403	(39)
268,380	23,413	327	1,164	218,427	189,292	29,135	(40)
53,610	5,751	118	258	39,090	33,964	5,126	(41)
94,694	21,742	294	738	143,731	125,992	17,739	(42)
153,612	6,122	177	437	85,961	79,170	6,791	(43)
141,862	17,297	160	514	102,879	83,940	18,939	(44)
244,493	9,418	316	1,280	224,180	213,327	10,853	(45)
370,464	14,620	301	1,273	287,742	269,842	17,900	(46)
110,132	14,683	151	862	98,264	78,536	19,728	(47)
171,546	9,110	263	1,033	207,715	189,567	18,148	(48)
290,731	29,232	233	943	213,145	177,201	35,944	(49)
281,237	47,742	310	1,042	223,673	174,697	48,976	(50)
228,193	13,118	486	1,177	232,584	219,149	13,435	(51)
370,496	15,740	743	2,378	475,663	445,567	30,096	(52)
115,512	9,969	231	686	112,118	100,369	11,749	(53)
260,043	20,833	389	1,513	321,457	287,151	34,306	(54)
655,578	32,514	1,174	3,381	736,661	698,705	37,956	(55)
210,272	9,505	383	1,276	229,323	215,388	13,935	(56)
792,366	50,898	840	3,530	767,100	677,352	89,748	(57)
755,744	89,951	827	2,713	542,950	451,747	91,203	(58)
207,004	8,525	189	444	94,183	83,030	11,153	(59)
4,756,889	320,268	6,000	21,783	4,234,417	3,827,626	406,791	(60)
931,716	75,316	1,986	6,647	1,263,869	1,170,967	92,902	(61)
1,992,270	161,342	2,397	8,561	1,676,143	1,485,429	190,714	(62)

I 農林業経営体調査（続き）

2 農業経営体（続き）

(33) 年齢階層別常雇い数

全国農業地域 都道府県								
	計	15～19歳	20～24	25～29	30～34	35～39	40～44	45～49
全 国 (1)	156,762	1,545	12,235	13,632	13,667	13,491	13,255	12,530
(全国農業地域)								
北海道 (2)	15,430	156	1,293	1,576	1,716	1,744	1,493	1,384
北海道 (3)	141,332	1,389	10,942	12,056	11,951	11,747	11,762	11,146
東北 (4)	18,988	119	890	1,076	1,295	1,610	1,573	1,457
北陸 (5)	7,435	65	549	512	610	683	705	585
関東・東山 (6)	40,393	509	3,957	4,389	4,041	3,403	3,294	3,177
東海 (7)	16,361	141	1,039	1,072	1,181	1,275	1,442	1,508
近畿 (8)	7,240	51	440	503	594	632	670	707
中国 (9)	9,925	61	568	669	649	660	687	725
四国 (10)	8,773	80	723	840	754	672	722	719
九州 (11)	30,818	352	2,673	2,883	2,685	2,684	2,532	2,161
沖縄 (12)	1,399	11	103	112	142	128	137	107
(都道府県)								
北海道 (13)	15,430	156	1,293	1,576	1,716	1,744	1,493	1,384
青森 (14)	3,820	22	159	205	275	378	356	356
岩手 (15)	5,677	36	256	354	346	358	347	345
宮城 (16)	2,705	24	148	153	194	236	252	217
秋田 (17)	2,074	6	75	96	150	210	216	180
山形 (18)	2,104	7	105	125	167	234	190	167
福島 (19)	2,608	24	147	143	163	194	212	192
茨城 (20)	8,371	69	1,370	1,430	1,170	707	469	410
栃木 (21)	4,345	85	383	368	334	356	422	391
群馬 (22)	3,815	33	344	394	377	321	325	283
埼玉 (23)	3,831	23	182	195	208	258	328	395
千葉 (24)	6,739	125	595	677	710	574	474	514
東京都 (25)	738	6	41	47	53	69	66	90
神奈川県 (26)	970	8	47	59	60	79	90	107
新潟 (27)	4,399	43	370	308	378	400	375	330
富山 (28)	1,206	10	79	88	87	120	122	108
石川 (29)	1,047	7	45	69	90	91	118	91
福井 (30)	783	5	55	47	55	72	90	56
山梨 (31)	1,480	7	75	115	108	135	155	165
長野 (32)	10,104	153	920	1,104	1,021	904	965	822
岐阜 (33)	2,573	24	157	175	138	167	202	260
静岡 (34)	5,030	33	273	306	362	369	450	454
愛知 (35)	6,090	57	423	400	475	517	558	558
三重 (36)	2,668	27	186	191	206	222	232	236
滋賀 (37)	1,100	7	61	79	96	103	96	97
京都 (38)	1,208	9	76	94	119	115	110	101
大阪 (39)	558	5	42	48	46	52	47	58
兵庫県 (40)	2,530	22	149	169	186	193	232	231
奈良 (41)	597	2	26	33	40	41	45	67
和歌山 (42)	1,247	6	86	80	107	128	140	153
鳥取 (43)	1,134	11	70	118	102	104	110	105
島根 (44)	1,281	11	112	128	101	133	115	114
岡山 (45)	2,498	17	115	141	143	167	158	208
広島 (46)	2,929	18	213	229	247	190	240	200
山口 (47)	2,083	4	58	53	56	66	64	98
徳島 (48)	1,808	23	158	123	141	125	138	139
香川 (49)	2,274	31	280	307	241	202	197	181
愛媛 (50)	2,458	11	125	188	196	193	198	190
高知 (51)	2,233	15	160	222	176	152	189	209
福岡 (52)	4,276	42	280	377	316	369	382	331
佐賀 (53)	1,338	26	87	80	116	106	126	116
長崎 (54)	2,796	34	206	202	179	171	160	188
熊本 (55)	6,318	84	978	946	768	616	503	369
大分 (56)	2,316	33	185	195	176	170	182	200
宮崎 (57)	6,952	77	488	516	548	649	643	541
鹿児島 (58)	6,822	56	449	567	582	603	536	416
沖縄 (59)	1,399	11	103	112	142	128	137	107
関東農政局 (60)	45,423	542	4,230	4,695	4,403	3,772	3,744	3,631
東海農政局 (61)	11,331	108	766	766	819	906	992	1,054
中国四国農政局 (62)	18,698	141	1,291	1,509	1,403	1,332	1,409	1,444

單位：人

男女計									
50~54	55~59	60~64	65~69	70~74	75~79	80~84	85歲以上	年齡不詳	
11,120	11,412	12,864	12,795	8,513	3,411	1,260	620	14,412	(1)
1,057	1,036	1,046	1,028	597	214	66	46	978	(2)
10,063	10,376	11,818	11,767	7,916	3,197	1,194	574	13,434	(3)
1,310	1,697	1,902	1,761	1,104	377	129	78	2,610	(4)
592	525	659	592	410	175	67	34	672	(5)
2,856	2,674	3,070	3,313	2,067	922	328	154	2,239	(6)
1,354	1,246	1,380	1,587	1,277	537	182	54	1,086	(7)
586	547	581	583	477	221	80	46	522	(8)
561	631	707	719	515	173	65	36	2,499	(9)
608	591	677	692	462	207	93	43	890	(10)
2,076	2,340	2,728	2,438	1,573	570	244	127	2,752	(11)
120	125	114	82	31	15	6	2	164	(12)
1,057	1,036	1,046	1,028	597	214	66	46	978	(13)
323	388	415	401	308	134	36	22	42	(14)
339	403	425	359	189	68	39	23	1,790	(15)
170	223	319	293	156	35	7	6	272	(16)
152	274	226	229	157	42	14	7	40	(17)
143	169	183	195	117	38	13	8	243	(18)
183	240	334	284	177	60	20	12	223	(19)
402	373	464	583	315	131	46	23	409	(20)
298	321	391	477	230	68	26	9	186	(21)
254	216	236	345	218	108	40	17	304	(22)
304	228	318	436	339	152	37	14	414	(23)
446	429	512	542	318	120	35	30	638	(24)
88	69	59	53	37	30	15	5	10	(25)
69	78	97	112	96	43	17	8	-	(26)
307	288	345	301	182	63	23	14	672	(27)
99	88	115	118	92	58	18	4	-	(28)
115	79	109	95	86	30	15	7	-	(29)
71	70	90	78	50	24	11	9	-	(30)
138	147	136	142	83	40	20	12	2	(31)
857	813	857	623	431	230	92	36	276	(32)
200	174	230	328	227	134	33	7	117	(33)
487	374	464	510	394	139	53	13	349	(34)
477	473	445	470	450	190	60	23	514	(35)
190	225	241	279	206	74	36	11	106	(36)
75	79	110	103	68	54	25	15	32	(37)
92	66	88	86	117	36	12	20	67	(38)
54	46	32	43	35	15	5	1	29	(39)
178	196	205	186	131	60	14	4	374	(40)
60	55	58	71	46	18	12	3	20	(41)
127	105	88	94	80	38	12	3	-	(42)
84	89	105	85	68	18	11	4	50	(43)
87	95	110	130	103	28	7	1	6	(44)
154	159	173	171	131	45	16	10	690	(45)
164	191	223	230	146	51	10	4	573	(46)
72	97	96	103	67	31	21	17	1,180	(47)
112	125	129	139	65	28	10	1	352	(48)
130	121	173	171	125	40	15	9	51	(49)
184	186	169	168	110	54	27	18	441	(50)
182	159	206	214	162	85	41	15	46	(51)
382	376	422	395	326	101	49	28	100	(52)
111	120	156	147	92	29	7	19	-	(53)
181	187	228	217	147	49	18	7	622	(54)
328	430	414	369	249	88	46	24	106	(55)
168	175	212	248	159	70	20	10	113	(56)
476	540	710	642	380	149	59	20	514	(57)
430	512	586	420	220	84	45	19	1,297	(58)
120	125	114	82	31	15	6	2	164	(59)
3,343	3,048	3,534	3,823	2,461	1,061	381	167	2,588	(60)
867	872	916	1,077	883	398	129	41	737	(61)
1,169	1,222	1,384	1,411	977	380	158	79	3,389	(62)

I 農林業経営体調査（続き）  
 2 農業経営体（続き）  
 (33) 年齢階層別常雇い数（続き）

全国農業地域 都道府県								
	計	15～19歳	20～24	25～29	30～34	35～39	40～44	45～49
全 国 (1)	83,406	764	6,918	8,510	8,666	8,120	7,184	6,053
(全国農業地域)								
北海道 (2)	9,301	82	678	1,002	1,102	1,114	948	824
北海道 (3)	74,105	682	6,240	7,508	7,564	7,006	6,236	5,229
東北 (4)	11,084	71	544	711	886	1,066	947	787
北陸 (5)	4,265	31	309	306	393	437	432	297
関東・東山 (6)	21,422	263	2,599	3,132	2,786	2,034	1,656	1,328
東海 (7)	6,902	60	492	590	633	596	570	558
近畿 (8)	3,999	21	258	346	390	377	373	333
中国 (9)	5,559	42	353	437	428	437	419	409
四国 (10)	4,578	39	425	500	484	399	376	327
九州 (11)	15,341	148	1,176	1,390	1,471	1,574	1,366	1,120
沖縄 (12)	955	7	84	96	93	86	97	70
(都道府県)								
北海道 (13)	9,301	82	678	1,002	1,102	1,114	948	824
青森 (14)	2,128	9	106	141	177	250	208	198
岩手 (15)	3,638	24	148	232	250	237	231	203
宮城 (16)	1,459	15	76	91	121	147	132	115
秋田 (17)	1,306	5	58	70	112	146	150	98
山形 (18)	1,248	3	66	89	118	170	122	94
福島 (19)	1,305	15	90	88	108	116	104	79
茨城 (20)	5,380	50	1,100	1,146	869	460	242	198
栃木 (21)	2,186	48	240	223	197	196	216	168
群馬 (22)	2,011	24	210	256	254	204	172	137
埼玉 (23)	1,725	14	130	151	133	122	125	118
千葉 (24)	3,459	51	361	494	493	347	223	218
東京都 (25)	446	3	25	28	43	39	44	50
神奈川県 (26)	486	5	30	34	37	45	39	45
新潟 (27)	2,372	17	199	162	235	241	220	152
富山 (28)	811	5	48	62	63	85	94	74
石川 (29)	593	6	29	47	62	56	65	51
福井 (30)	489	3	33	35	33	55	53	20
山梨 (31)	774	4	37	74	67	74	73	64
長野 (32)	4,955	64	466	726	693	547	522	330
岐阜 (33)	1,226	12	78	89	80	84	101	123
静岡 (34)	2,218	17	156	194	206	189	161	148
愛知 (35)	1,941	19	160	191	207	186	159	167
三重 (36)	1,517	12	98	116	140	137	149	120
滋賀 (37)	680	5	47	61	67	72	58	51
京都 (38)	752	2	54	68	79	79	76	62
大阪 (39)	353	4	34	40	33	38	29	22
兵庫県 (40)	1,366	9	79	117	130	109	123	110
奈良 (41)	339	-	12	19	29	27	32	40
和歌山 (42)	509	1	32	41	52	52	55	48
鳥取 (43)	697	10	44	83	78	72	70	67
島根 (44)	767	5	72	75	62	96	71	67
岡山 (45)	1,218	12	81	95	91	100	84	115
広島 (46)	1,656	13	121	146	160	125	154	118
山口 (47)	1,221	2	35	38	37	44	40	42
徳島 (48)	775	1	59	47	72	61	59	53
香川 (49)	1,331	22	175	186	160	140	105	99
愛媛 (50)	1,416	7	86	105	129	111	113	93
高知 (51)	1,056	9	105	162	123	87	99	82
福岡 (52)	1,898	22	123	153	164	181	200	161
佐賀 (53)	652	11	50	51	70	61	69	57
長崎 (54)	1,283	10	57	88	92	107	77	99
熊本 (55)	2,937	28	382	383	351	328	246	189
大分 (56)	1,040	6	73	82	77	108	84	91
宮崎 (57)	3,422	45	248	330	336	377	335	274
鹿児島 (58)	4,109	26	243	303	381	412	355	249
沖縄 (59)	955	7	84	96	93	86	97	70
関東農政局 (60)	23,640	280	2,755	3,326	2,992	2,223	1,817	1,476
東海農政局 (61)	4,684	43	336	396	427	407	409	410
中国四国農政局 (62)	10,137	81	778	937	912	836	795	736

單位：人

男									
50~54	55~59	60~64	65~69	70~74	75~79	80~84	85歲以上	年齡不詳	
5,132	5,225	6,021	6,238	4,113	1,668	625	347	7,822	(1)
634	658	611	589	329	115	32	29	554	(2)
4,498	4,567	5,410	5,649	3,784	1,553	593	318	7,268	(3)
687	875	915	896	609	195	75	50	1,770	(4)
321	276	363	355	245	122	43	24	311	(5)
1,059	959	1,230	1,525	991	465	171	92	1,132	(6)
478	396	499	666	541	240	85	29	469	(7)
252	246	336	330	255	120	47	27	288	(8)
321	321	379	396	251	88	36	18	1,224	(9)
287	280	302	288	193	79	34	24	541	(10)
1,014	1,135	1,324	1,143	677	235	97	52	1,419	(11)
79	79	62	50	22	9	5	2	114	(12)
634	658	611	589	329	115	32	29	554	(13)
178	223	204	190	141	55	16	13	19	(14)
200	233	213	182	105	34	25	20	1,301	(15)
80	89	135	150	99	24	3	2	180	(16)
73	151	138	135	96	26	10	4	34	(17)
68	83	86	111	71	27	7	4	129	(18)
88	96	139	128	97	29	14	7	107	(19)
189	172	212	278	121	40	23	12	268	(20)
114	144	157	223	109	33	10	6	102	(21)
96	89	94	151	108	51	22	8	135	(22)
75	70	117	227	175	85	17	11	155	(23)
161	142	181	219	120	56	19	14	360	(24)
51	28	33	34	22	24	9	4	9	(25)
27	27	54	50	51	25	12	5	-	(26)
160	142	188	175	109	40	12	9	311	(27)
67	59	68	75	58	39	12	2	-	(28)
57	36	51	50	47	21	11	4	-	(29)
37	39	56	55	31	22	8	9	-	(30)
58	61	77	87	57	21	12	7	1	(31)
288	226	305	256	228	130	47	25	102	(32)
75	75	91	152	105	69	17	3	72	(33)
179	110	167	215	177	67	22	6	204	(34)
129	101	128	136	140	66	23	12	117	(35)
95	110	113	163	119	38	23	8	76	(36)
42	47	70	60	38	30	12	11	9	(37)
54	35	59	50	56	22	6	9	41	(38)
26	16	18	29	23	11	4	1	25	(39)
60	83	114	108	77	33	11	2	201	(40)
26	20	33	46	26	5	9	3	12	(41)
44	45	42	37	35	19	5	1	-	(42)
54	45	57	48	27	4	6	-	32	(43)
56	54	67	70	50	13	5	1	3	(44)
77	78	94	106	76	30	10	3	166	(45)
97	108	117	115	62	24	4	3	289	(46)
37	36	44	57	36	17	11	11	734	(47)
47	39	47	51	27	11	3	1	197	(48)
65	65	82	85	67	25	10	6	39	(49)
101	105	92	80	63	21	13	12	285	(50)
74	71	81	72	36	22	8	5	20	(51)
143	133	198	179	157	40	18	5	21	(52)
53	59	62	55	41	9	1	3	-	(53)
107	86	114	115	58	29	11	5	228	(54)
167	233	216	188	123	35	18	9	41	(55)
76	81	98	114	63	27	7	4	49	(56)
212	262	310	268	129	56	25	11	204	(57)
256	281	326	224	106	39	17	15	876	(58)
79	79	62	50	22	9	5	2	114	(59)
1,238	1,069	1,397	1,740	1,168	532	193	98	1,336	(60)
299	286	332	451	364	173	63	23	265	(61)
608	601	681	684	444	167	70	42	1,765	(62)

I 農林業経営体調査（続き）  
 2 農業経営体（続き）  
 (33) 年齢階層別常雇い数（続き）

全国農業地域 ・ 都道府県	計	15～19歳	20～24	25～29	30～34	35～39	40～44	45～49
全 国 (1)	73,356	781	5,317	5,122	5,001	5,371	6,071	6,477
(全国農業地域)								
北 海 道 (2)	6,129	74	615	574	614	630	545	560
都 府 県 (3)	67,227	707	4,702	4,548	4,387	4,741	5,526	5,917
東 北 (4)	7,904	48	346	365	409	544	626	670
北 陸 (5)	3,170	34	240	206	217	246	273	288
関 東 ・ 東 山 (6)	18,971	246	1,358	1,257	1,255	1,369	1,638	1,849
東 海 (7)	9,459	81	547	482	548	679	872	950
近 畿 (8)	3,241	30	182	157	204	255	297	374
中 国 (9)	4,366	19	215	232	221	223	268	316
四 国 (10)	4,195	41	298	340	270	273	346	392
九 州 (11)	15,477	204	1,497	1,493	1,214	1,110	1,166	1,041
沖 縄 (12)	444	4	19	16	49	42	40	37
(都道府県)								
北 海 道 (13)	6,129	74	615	574	614	630	545	560
青 森 (14)	1,692	13	53	64	98	128	148	158
岩 手 (15)	2,039	12	108	122	96	121	116	142
宮 城 (16)	1,246	9	72	62	73	89	120	102
秋 田 (17)	768	1	17	26	38	64	66	82
山 形 (18)	856	4	39	36	49	64	68	73
福 島 (19)	1,303	9	57	55	55	78	108	113
茨 城 (20)	2,991	19	270	284	301	247	227	212
栃 木 (21)	2,159	37	143	145	137	160	206	223
群 馬 (22)	1,804	9	134	138	123	117	153	146
埼 玉 (23)	2,106	9	52	44	75	136	203	277
千 葉 (24)	3,280	74	234	183	217	227	251	296
東 京 (25)	292	3	16	19	10	30	22	40
神 奈 川 (26)	484	3	17	25	23	34	51	62
新 潟 (27)	2,027	26	171	146	143	159	155	178
富 山 (28)	395	5	31	26	24	35	28	34
石 川 (29)	454	1	16	22	28	35	53	40
福 井 (30)	294	2	22	12	22	17	37	36
山 梨 (31)	706	3	38	41	41	61	82	101
長 野 (32)	5,149	89	454	378	328	357	443	492
岐 阜 (33)	1,347	12	79	86	58	83	101	137
静 岡 (34)	2,812	16	117	112	156	180	289	306
愛 知 (35)	4,149	38	263	209	268	331	399	391
三 重 (36)	1,151	15	88	75	66	85	83	116
滋 賀 (37)	420	2	14	18	29	31	38	46
京 都 (38)	456	7	22	26	40	36	34	39
大 阪 (39)	205	1	8	8	13	14	18	36
兵 庫 (40)	1,164	13	70	52	56	84	109	121
奈 良 (41)	258	2	14	14	11	14	13	27
和 歌 山 (42)	738	5	54	39	55	76	85	105
鳥 取 (43)	437	1	26	35	24	32	40	38
島 根 (44)	514	6	40	53	39	37	44	47
岡 山 (45)	1,280	5	34	46	52	67	74	93
広 島 (46)	1,273	5	92	83	87	65	86	82
山 口 (47)	862	2	23	15	19	22	24	56
徳 島 (48)	1,033	22	99	76	69	64	79	86
香 川 (49)	943	9	105	121	81	62	92	82
愛 媛 (50)	1,042	4	39	83	67	82	85	97
高 知 (51)	1,177	6	55	60	53	65	90	127
福 岡 (52)	2,378	20	157	224	152	188	182	170
佐 賀 (53)	686	15	37	29	46	45	57	59
長 崎 (54)	1,513	24	149	114	87	64	83	89
熊 本 (55)	3,381	56	596	563	417	288	257	180
大 分 (56)	1,276	27	112	113	99	62	98	109
宮 崎 (57)	3,530	32	240	186	212	272	308	267
鹿 児 島 (58)	2,713	30	206	264	201	191	181	167
沖 縄 (59)	444	4	19	16	49	42	40	37
関 東 農 政 局 (60)	21,783	262	1,475	1,369	1,411	1,549	1,927	2,155
東 海 農 政 局 (61)	6,647	65	430	370	392	499	583	644
中 国 四 国 農 政 局 (62)	8,561	60	513	572	491	496	614	708



單位：人

女									
50~54	55~59	60~64	65~69	70~74	75~79	80~84	85歲以上	年齡不詳	
5,988	6,187	6,843	6,557	4,400	1,743	635	273	6,590	(1)
423	378	435	439	268	99	34	17	424	(2)
5,565	5,809	6,408	6,118	4,132	1,644	601	256	6,166	(3)
623	822	987	865	495	182	54	28	840	(4)
271	249	296	237	165	53	24	10	361	(5)
1,797	1,715	1,840	1,788	1,076	457	157	62	1,107	(6)
876	850	881	921	736	297	97	25	617	(7)
334	301	245	253	222	101	33	19	234	(8)
240	310	328	323	264	85	29	18	1,275	(9)
321	311	375	404	269	128	59	19	349	(10)
1,062	1,205	1,404	1,295	896	335	147	75	1,333	(11)
41	46	52	32	9	6	1	-	50	(12)
423	378	435	439	268	99	34	17	424	(13)
145	165	211	211	167	79	20	9	23	(14)
139	170	212	177	84	34	14	3	489	(15)
90	134	184	143	57	11	4	4	92	(16)
79	123	88	94	61	16	4	3	6	(17)
75	86	97	84	46	11	6	4	114	(18)
95	144	195	156	80	31	6	5	116	(19)
213	201	252	305	194	91	23	11	141	(20)
184	177	234	254	121	35	16	3	84	(21)
158	127	142	194	110	57	18	9	169	(22)
229	158	201	209	164	67	20	3	259	(23)
285	287	331	323	198	64	16	16	278	(24)
37	41	26	19	15	6	6	1	1	(25)
42	51	43	62	45	18	5	3	-	(26)
147	146	157	126	73	23	11	5	361	(27)
32	29	47	43	34	19	6	2	-	(28)
58	43	58	45	39	9	4	3	-	(29)
34	31	34	23	19	2	3	-	-	(30)
80	86	59	55	26	19	8	5	1	(31)
569	587	552	367	203	100	45	11	174	(32)
125	99	139	176	122	65	16	4	45	(33)
308	264	297	295	217	72	31	7	145	(34)
348	372	317	334	310	124	37	11	397	(35)
95	115	128	116	87	36	13	3	30	(36)
33	32	40	43	30	24	13	4	23	(37)
38	31	29	36	61	14	6	11	26	(38)
28	30	14	14	12	4	1	-	4	(39)
118	113	91	78	54	27	3	2	173	(40)
34	35	25	25	20	13	3	-	8	(41)
83	60	46	57	45	19	7	2	-	(42)
30	44	48	37	41	14	5	4	18	(43)
31	41	43	60	53	15	2	-	3	(44)
77	81	79	65	55	15	6	7	524	(45)
67	83	106	115	84	27	6	1	284	(46)
35	61	52	46	31	14	10	6	446	(47)
65	86	82	88	38	17	7	-	155	(48)
65	56	91	86	58	15	5	3	12	(49)
83	81	77	88	47	33	14	6	156	(50)
108	88	125	142	126	63	33	10	26	(51)
239	243	224	216	169	61	31	23	79	(52)
58	61	94	92	51	20	6	16	-	(53)
74	101	114	102	89	20	7	2	394	(54)
161	197	198	181	126	53	28	15	65	(55)
92	94	114	134	96	43	13	6	64	(56)
264	278	400	374	251	93	34	9	310	(57)
174	231	260	196	114	45	28	4	421	(58)
41	46	52	32	9	6	1	-	50	(59)
2,105	1,979	2,137	2,083	1,293	529	188	69	1,252	(60)
568	586	584	626	519	225	66	18	472	(61)
561	621	703	727	533	213	88	37	1,624	(62)

I 農林業経営体調査（続き）

2 農業経営体（続き）

(34) 5年以内の後継者の確保状況別経営体数

単位：経営体

全国農業地域 ・ 都道府県	計	5年以内に農業を引き継ぐ後継者を確保している				5年以内に 農業経営を 引き継がない	確保してい ない
		小計	親族	親族以外の 経営内部の 人材	経営外部の 人材		
全 国 (1)	1,075,580	262,258	250,141	8,709	3,408	49,056	764,266
(全国農業地域)							
北海道 (2)	34,913	7,357	6,747	462	148	3,477	24,079
北海道 (3)	1,040,667	254,901	243,394	8,247	3,260	45,579	740,187
東北 (4)	194,068	50,444	48,186	1,625	633	8,169	135,455
北陸 (5)	76,294	19,288	17,246	1,430	612	3,704	53,302
関東・東海 (6)	235,938	53,779	52,401	901	477	10,536	171,623
東海 (7)	92,650	23,433	22,609	583	241	4,024	65,193
近畿 (8)	103,835	27,399	25,892	1,062	445	4,882	71,554
中国 (9)	96,594	24,442	23,278	855	309	3,787	68,365
四国 (10)	65,418	16,353	15,948	269	136	2,698	46,367
九州 (11)	164,560	37,325	35,434	1,497	394	7,045	120,190
沖縄 (12)	11,310	2,438	2,400	25	13	734	8,138
(都道府県)							
北海道 (13)	34,913	7,357	6,747	462	148	3,477	24,079
青森 (14)	29,022	7,484	7,232	181	71	955	20,583
岩手 (15)	35,380	10,474	10,034	312	128	1,974	22,932
宮城 (16)	30,005	9,080	8,664	314	102	1,245	19,680
秋田 (17)	28,947	7,442	6,992	311	139	1,012	20,493
山形 (18)	28,241	5,859	5,481	287	91	1,277	21,105
福島 (19)	42,473	10,105	9,783	220	102	1,706	30,662
茨城 (20)	44,852	9,643	9,460	96	87	1,793	33,416
栃木 (21)	32,726	7,981	7,743	147	91	1,383	23,362
群馬 (22)	20,298	3,619	3,480	102	37	795	15,884
埼玉 (23)	28,376	6,918	6,784	89	45	1,209	20,249
千葉 (24)	35,420	7,066	6,888	126	52	1,439	26,915
東京都 (25)	5,117	1,802	1,784	12	6	244	3,071
神奈川県 (26)	11,402	3,443	3,405	24	14	622	7,337
新潟 (27)	43,502	10,013	9,233	520	260	2,337	31,152
富山 (28)	12,356	3,917	3,353	443	121	492	7,947
石川 (29)	9,890	2,379	2,061	185	133	369	7,142
福井 (30)	10,546	2,979	2,599	282	98	506	7,061
山梨 (31)	14,970	2,941	2,864	48	29	683	11,346
長野 (32)	42,777	10,366	9,993	257	116	2,368	30,043
岐阜 (33)	21,015	6,420	6,083	256	81	975	13,620
静岡 (34)	25,938	5,698	5,568	92	38	1,152	19,088
愛知 (35)	26,893	7,164	7,051	72	41	1,077	18,652
三重 (36)	18,804	4,151	3,907	163	81	820	13,833
滋賀 (37)	14,680	4,199	3,656	369	174	689	9,792
京都 (38)	14,181	3,615	3,425	137	53	650	9,916
大阪 (39)	7,673	2,332	2,285	33	14	302	5,039
兵庫県 (40)	38,302	10,540	9,934	439	167	1,966	25,796
奈良 (41)	10,858	2,687	2,614	50	23	439	7,732
和歌山 (42)	18,141	4,026	3,978	34	14	836	13,279
鳥取 (43)	14,481	3,734	3,559	127	48	568	10,179
島根 (44)	15,285	3,970	3,701	212	57	617	10,698
岡山 (45)	28,699	6,945	6,732	136	77	1,209	20,545
広島 (46)	22,290	6,666	6,332	255	79	828	14,796
山口 (47)	15,839	3,127	2,954	125	48	565	12,147
徳島 (48)	14,568	3,882	3,825	35	22	583	10,103
香川 (49)	16,459	4,738	4,625	86	27	689	11,032
愛媛 (50)	21,734	4,910	4,758	84	68	915	15,909
高知 (51)	12,657	2,823	2,740	64	19	511	9,323
福岡 (52)	28,375	6,941	6,556	306	79	1,210	20,224
佐賀 (53)	14,330	3,818	3,306	463	49	612	9,900
長崎 (54)	17,936	4,572	4,456	96	20	799	12,565
熊本 (55)	33,952	7,843	7,513	244	86	1,704	24,405
大分 (56)	19,133	3,936	3,691	179	66	650	14,547
宮崎 (57)	21,117	4,655	4,540	88	27	898	15,564
鹿児島 (58)	29,717	5,560	5,372	121	67	1,172	22,985
沖縄 (59)	11,310	2,438	2,400	25	13	734	8,138
関東農政局 (60)	261,876	59,477	57,969	993	515	11,688	190,711
東海農政局 (61)	66,712	17,735	17,041	491	203	2,872	46,105
中国四国農政局 (62)	162,012	40,795	39,226	1,124	445	6,485	114,732

## (35) 主副業別経営体数（個人経営体）

単位：経営体

計	主業	65歳未満の 農業専従者 がいる		準主業	65歳未満の 農業専従者 がいる		副業的	
1,037,231	230,844	201,505		142,528	56,004	663,859	(1)	
30,566	21,910	21,342		848	540	7,808	(2)	
1,006,665	208,934	180,163		141,680	55,464	656,051	(3)	
187,774	44,540	36,808		30,645	11,769	112,589	(4)	
72,450	9,819	7,351		13,204	4,582	49,427	(5)	
229,995	50,484	44,235		33,224	14,982	146,287	(6)	
89,786	16,895	15,235		12,013	4,733	60,878	(7)	
100,831	14,589	12,244		14,310	5,190	71,932	(8)	
93,467	9,552	7,362		12,100	3,988	71,815	(9)	
63,852	13,297	11,740		6,934	2,751	43,621	(10)	
157,635	46,137	41,943		17,903	6,812	93,595	(11)	
10,875	3,621	3,245		1,347	657	5,907	(12)	
30,566	21,910	21,342		848	540	7,808	(13)	
28,232	11,604	10,387		3,313	1,503	13,315	(14)	
34,133	6,734	5,495		5,956	2,458	21,443	(15)	
28,714	5,204	3,938		5,100	1,749	18,410	(16)	
27,902	5,980	4,565		4,845	1,841	17,077	(17)	
27,233	7,698	6,623		4,065	1,745	15,470	(18)	
41,560	7,320	5,800		7,366	2,473	26,874	(19)	
44,009	9,654	8,416		4,809	1,547	29,546	(20)	
31,976	7,417	6,293		5,072	1,723	19,487	(21)	
19,518	5,172	4,775		1,679	736	12,667	(22)	
27,796	4,607	3,788		4,493	2,161	18,696	(23)	
34,459	9,114	8,087		4,665	1,938	20,680	(24)	
5,041	554	516		2,176	1,773	2,311	(25)	
11,091	1,938	1,779		2,801	1,853	6,352	(26)	
41,955	7,130	5,386		8,802	3,229	26,023	(27)	
11,331	905	606		1,729	505	8,697	(28)	
9,293	1,043	799		1,338	448	6,912	(29)	
9,871	741	560		1,335	400	7,795	(30)	
14,686	3,482	3,019		1,865	849	9,339	(31)	
41,419	8,546	7,562		5,664	2,402	27,209	(32)	
20,179	1,999	1,718		2,326	733	15,854	(33)	
25,247	6,209	5,656		3,568	1,654	15,470	(34)	
26,228	6,882	6,428		3,493	1,605	15,853	(35)	
18,132	1,805	1,433		2,626	741	13,701	(36)	
13,836	1,326	1,004		2,116	554	10,394	(37)	
13,659	1,577	1,312		2,073	879	10,009	(38)	
7,558	900	767		1,370	656	5,288	(39)	
37,120	3,739	2,896		5,241	1,736	28,140	(40)	
10,682	1,315	1,089		1,406	467	7,961	(41)	
17,976	5,732	5,176		2,104	898	10,140	(42)	
13,989	1,905	1,550		2,119	729	9,965	(43)	
14,594	1,320	1,020		2,174	683	11,100	(44)	
28,047	2,823	2,156		3,407	1,135	21,817	(45)	
21,491	1,989	1,522		2,580	837	16,922	(46)	
15,346	1,515	1,114		1,820	604	12,011	(47)	
14,263	2,905	2,554		1,659	701	9,699	(48)	
16,023	1,752	1,438		1,826	611	12,445	(49)	
21,221	4,528	3,926		2,417	946	14,276	(50)	
12,345	4,112	3,822		1,032	493	7,201	(51)	
27,239	6,955	6,212		3,404	1,337	16,880	(52)	
13,417	4,060	3,626		1,814	577	7,543	(53)	
17,500	5,524	5,043		2,384	914	9,592	(54)	
32,616	10,812	10,030		3,731	1,446	18,073	(55)	
18,273	2,965	2,477		1,961	638	13,347	(56)	
20,314	7,040	6,640		1,670	725	11,604	(57)	
28,276	8,781	7,915		2,939	1,175	16,556	(58)	
10,875	3,621	3,245		1,347	657	5,907	(59)	
255,242	56,693	49,891		36,792	16,636	161,757	(60)	
64,539	10,686	9,579		8,445	3,079	45,408	(61)	
157,319	22,849	19,102		19,034	6,739	115,436	(62)	

I 農林業経営体調査（続き）

2 農業経営体（続き）

(36) 年齢別世帯員数（個人経営体）

全国農業地域 都道府県	男女計							
	計	14歳以下	15～19歳	20～24	25～29	30～34	35～39	40～44
全 国 (1)	3,489,376	255,057	115,796	102,130	99,791	120,191	144,148	166,489
(全国農業地域)								
北海道 (2)	109,188	12,275	4,244	2,719	2,807	4,418	5,616	6,167
東京都 (3)	3,380,188	242,782	111,552	99,411	96,984	115,773	138,532	160,322
東北 (4)	685,168	54,707	24,052	18,792	19,095	24,911	31,681	35,729
北陸 (5)	267,091	22,730	9,745	8,649	8,403	9,953	11,640	13,916
関東・東海 (6)	777,266	52,984	25,735	25,515	24,302	27,737	32,119	37,409
東海 (7)	320,739	23,238	11,347	10,854	10,061	11,586	13,070	15,374
近畿 (8)	333,380	23,042	11,018	11,187	10,476	11,282	12,837	14,962
中国 (9)	290,153	18,617	8,407	6,919	6,995	8,703	10,758	12,914
四国 (10)	192,274	10,463	5,190	4,551	4,598	5,744	6,881	8,367
九州 (11)	487,988	35,404	15,356	12,466	12,553	15,153	18,649	20,666
沖縄 (12)	26,129	1,597	702	478	501	704	897	985
(都道府県)								
北海道 (13)	109,188	12,275	4,244	2,719	2,807	4,418	5,616	6,167
青森 (14)	97,857	7,167	3,201	2,685	2,823	3,573	4,521	5,000
岩手 (15)	121,476	9,391	4,179	3,041	3,103	4,094	5,415	6,206
宮城 (16)	107,327	8,317	3,810	3,123	3,072	4,006	5,215	5,815
秋田 (17)	98,866	7,533	3,117	2,384	2,461	3,469	4,510	5,374
山形 (18)	104,834	9,608	3,909	2,966	3,099	3,901	5,005	5,551
福島 (19)	154,808	12,691	5,836	4,593	4,537	5,868	7,015	7,783
茨城 (20)	154,343	10,854	5,268	5,073	4,967	5,618	6,758	7,897
栃木 (21)	114,210	8,722	3,995	3,592	3,546	4,611	5,362	6,219
群馬 (22)	61,981	3,742	1,885	1,835	1,851	2,116	2,382	2,713
埼玉 (23)	92,042	5,339	2,841	3,336	2,970	3,215	3,726	4,472
千葉 (24)	119,010	8,065	3,775	3,772	3,656	4,241	4,892	5,759
東京都 (25)	17,053	997	588	783	645	684	677	728
神奈川県 (26)	38,144	2,385	1,315	1,536	1,423	1,423	1,547	1,676
新潟 (27)	155,703	13,643	5,766	4,799	4,839	6,031	7,017	8,151
富山 (28)	41,929	3,290	1,418	1,407	1,339	1,441	1,898	2,275
石川 (29)	31,522	2,222	1,104	1,000	868	1,003	1,151	1,518
福井 (30)	37,937	3,575	1,457	1,443	1,357	1,478	1,574	1,972
山梨 (31)	42,948	2,310	1,263	1,315	1,198	1,308	1,468	1,605
長野 (32)	137,535	10,570	4,805	4,273	4,046	4,521	5,307	6,340
岐阜 (33)	72,601	5,839	2,773	2,436	2,219	2,463	2,923	3,606
静岡県 (34)	91,510	6,752	3,095	2,778	2,725	3,362	3,920	4,425
愛知 (35)	95,783	6,752	3,490	3,645	3,264	3,720	3,911	4,526
三重 (36)	60,845	3,895	1,989	1,995	1,853	2,041	2,316	2,817
滋賀 (37)	50,695	4,210	1,891	2,059	1,824	1,933	2,228	2,527
京都 (38)	42,938	2,701	1,318	1,259	1,276	1,386	1,525	1,770
大阪 (39)	25,033	1,514	803	1,023	957	922	927	1,067
兵庫県 (40)	123,198	8,842	4,087	3,853	3,644	4,007	4,796	5,695
奈良 (41)	35,660	2,256	1,177	1,271	1,170	1,207	1,321	1,498
和歌山 (42)	55,856	3,519	1,742	1,722	1,605	1,827	2,040	2,405
鳥取 (43)	49,031	3,967	1,669	1,327	1,393	1,779	2,216	2,430
島根 (44)	49,375	4,139	1,547	1,218	1,211	1,540	1,922	2,458
岡山 (45)	89,179	5,676	2,737	2,441	2,318	2,891	3,358	3,959
広島 (46)	61,488	3,229	1,585	1,221	1,319	1,568	1,981	2,495
山口 (47)	41,080	1,606	869	712	754	925	1,281	1,572
徳島 (48)	45,607	2,617	1,355	1,169	1,117	1,446	1,804	2,094
香川 (49)	50,978	2,893	1,434	1,365	1,385	1,645	1,885	2,335
愛媛 (50)	59,653	2,801	1,403	1,239	1,270	1,552	1,859	2,369
高知 (51)	36,036	2,152	998	778	826	1,101	1,333	1,569
福岡 (52)	88,460	6,005	2,922	2,805	2,647	2,956	3,614	4,081
佐賀 (53)	49,540	4,878	1,988	1,603	1,498	1,815	2,217	2,519
長崎 (54)	58,367	5,174	1,883	1,578	1,560	2,028	2,408	2,501
熊本 (55)	112,286	9,237	3,817	3,066	3,126	3,625	4,407	4,834
大分 (56)	52,600	2,630	1,428	1,063	1,058	1,275	1,757	1,989
宮崎 (57)	58,266	3,747	1,579	1,246	1,372	1,708	2,092	2,318
鹿児島 (58)	68,469	3,733	1,739	1,105	1,292	1,746	2,154	2,424
沖縄 (59)	26,129	1,597	702	478	501	704	897	985
関東農政局 (60)	868,776	59,736	28,830	28,293	27,027	31,099	36,039	41,834
東海農政局 (61)	229,229	16,486	8,252	8,076	7,336	8,224	9,150	10,949
中国四国農政局 (62)	482,427	29,080	13,597	11,470	11,593	14,447	17,639	21,281

単位：人

45 ~ 49	50 ~ 54	55 ~ 59	60 ~ 64	65 ~ 69	70 ~ 74	75 ~ 79	80 ~ 84	85歳以上	
176,998	181,619	242,238	327,991	415,859	370,050	264,027	223,242	283,750	(1)
6,147	6,321	8,317	9,788	11,538	9,172	6,464	5,651	7,544	(2)
170,851	175,298	233,921	318,203	404,321	360,878	257,563	217,591	276,206	(3)
33,987	34,473	48,077	65,814	83,782	65,848	45,578	42,923	55,719	(4)
14,389	13,886	17,831	23,985	30,896	27,265	18,212	15,038	20,553	(5)
41,111	41,776	51,936	70,213	91,058	81,973	60,289	49,709	63,400	(6)
17,532	17,167	21,924	28,483	35,199	33,550	25,134	19,952	26,268	(7)
17,335	17,661	23,774	31,275	38,711	37,260	25,946	19,910	26,704	(8)
13,836	13,135	18,455	27,455	36,423	35,761	24,950	20,011	26,814	(9)
9,221	9,426	12,979	18,710	24,305	24,429	16,471	14,014	16,925	(10)
22,186	26,435	36,756	48,949	60,134	52,142	38,958	34,167	38,014	(11)
1,254	1,339	2,189	3,319	3,813	2,650	2,025	1,867	1,809	(12)
6,147	6,321	8,317	9,788	11,538	9,172	6,464	5,651	7,544	(13)
5,222	5,674	7,259	9,320	11,332	9,873	7,033	6,189	6,985	(14)
6,028	6,085	8,355	11,524	14,866	11,749	8,799	8,236	10,405	(15)
5,174	5,094	7,391	10,511	13,773	9,878	6,415	6,479	9,254	(16)
4,868	4,844	6,933	9,975	12,845	10,166	6,546	5,974	7,867	(17)
5,133	5,113	7,140	9,565	12,501	9,877	6,594	6,334	8,538	(18)
7,562	7,663	10,999	14,919	18,465	14,305	10,191	9,711	12,670	(19)
8,258	8,004	10,421	14,345	18,629	15,747	11,176	9,183	12,145	(20)
5,993	5,777	7,564	10,981	14,407	11,303	7,061	6,274	8,803	(21)
2,965	3,181	4,079	5,808	7,786	6,916	5,107	4,219	5,396	(22)
4,914	4,905	5,926	8,299	11,403	10,202	7,289	6,074	7,131	(23)
6,429	6,292	8,193	10,710	14,176	13,136	8,907	7,513	9,494	(24)
910	1,072	1,315	1,551	1,635	1,476	1,244	1,186	1,562	(25)
2,115	2,287	2,639	3,154	3,909	3,812	3,075	2,565	3,283	(26)
8,138	8,122	10,586	14,231	18,293	14,894	10,041	9,121	12,031	(27)
2,437	2,220	2,571	3,617	4,805	4,819	2,986	2,235	3,171	(28)
1,741	1,659	2,047	2,855	3,790	3,978	2,590	1,659	2,337	(29)
2,073	1,885	2,627	3,282	4,008	3,574	2,595	2,023	3,014	(30)
2,139	2,436	2,967	3,952	4,925	4,829	4,130	3,282	3,821	(31)
7,388	7,822	8,832	11,413	14,188	14,552	12,300	9,413	11,765	(32)
4,191	3,894	4,792	6,166	8,205	7,666	5,550	4,189	5,689	(33)
4,786	4,626	6,225	8,330	10,081	9,387	6,976	5,813	8,229	(34)
5,492	5,393	6,595	8,269	9,748	9,579	7,587	6,170	7,642	(35)
3,063	3,254	4,312	5,718	7,165	6,918	5,021	3,780	4,708	(36)
2,734	2,731	3,519	4,453	5,509	5,166	3,615	2,663	3,633	(37)
2,136	2,173	3,019	4,038	5,050	4,994	3,649	2,814	3,830	(38)
1,275	1,399	1,816	2,300	2,842	2,862	1,980	1,537	1,809	(39)
6,615	6,523	8,698	11,516	14,346	13,983	9,463	7,243	9,887	(40)
1,752	1,816	2,521	3,480	4,437	3,856	2,700	2,112	3,086	(41)
2,823	3,019	4,201	5,488	6,527	6,399	4,539	3,541	4,459	(42)
2,407	2,281	3,238	4,682	5,814	5,038	3,389	3,105	4,296	(43)
2,410	2,238	3,099	4,442	5,935	5,665	3,641	3,243	4,667	(44)
4,448	4,126	5,869	8,417	10,752	10,658	7,743	6,032	7,754	(45)
2,821	2,782	3,861	5,804	8,028	8,256	5,856	4,446	6,236	(46)
1,750	1,708	2,388	4,110	5,894	6,144	4,321	3,185	3,861	(47)
2,257	2,192	2,912	4,472	5,891	5,645	3,538	3,139	3,959	(48)
2,590	2,375	3,320	4,815	6,369	6,537	4,131	3,495	4,404	(49)
2,569	3,022	4,181	5,927	7,733	7,887	5,628	4,758	5,455	(50)
1,805	1,837	2,566	3,496	4,312	4,360	3,174	2,622	3,107	(51)
4,303	4,810	6,207	8,217	10,847	9,816	7,007	5,508	6,715	(52)
2,363	2,678	3,589	4,586	5,540	4,531	3,174	2,923	3,638	(53)
2,783	3,364	4,627	5,743	6,819	5,571	4,119	3,786	4,423	(54)
5,309	6,381	8,342	10,357	12,584	11,326	8,646	7,733	9,496	(55)
2,149	2,539	3,605	5,465	7,081	6,700	4,828	4,146	4,887	(56)
2,452	2,943	4,546	6,312	7,438	6,516	5,059	4,466	4,472	(57)
2,827	3,720	5,840	8,269	9,825	7,682	6,125	5,605	4,383	(58)
1,254	1,339	2,189	3,319	3,813	2,650	2,025	1,867	1,809	(59)
45,897	46,402	58,161	78,543	101,139	91,360	67,265	55,522	71,629	(60)
12,746	12,541	15,699	20,153	25,118	24,163	18,158	14,139	18,039	(61)
23,057	22,561	31,434	46,165	60,728	60,190	41,421	34,025	43,739	(62)

I 農林業経営体調査（続き）

2 農業経営体（続き）

(36) 年齢別世帯員数（個人経営体）（続き）

全国農業地域 都道府県	男							
	計	14歳以下	15～19歳	20～24	25～29	30～34	35～39	40～44
全 国 (1)	1,764,735	129,365	59,360	53,586	54,933	67,303	79,935	91,650
(全国農業地域)								
北海道 (2)	56,067	6,189	2,187	1,592	1,712	2,577	3,179	3,395
都 府 県 (3)	1,708,668	123,176	57,173	51,994	53,221	64,726	76,756	88,255
東 北 (4)	344,683	27,680	12,351	10,048	10,618	13,909	17,536	19,836
北 陸 (5)	135,400	11,715	4,994	4,592	4,655	5,550	6,409	7,552
関 東 ・ 東 山 (6)	396,788	26,709	13,220	13,194	13,266	15,688	18,090	20,822
東 海 (7)	160,647	11,743	5,845	5,581	5,441	6,541	7,146	8,370
近 畿 (8)	166,756	11,842	5,596	5,802	5,641	6,238	6,938	8,002
中 国 (9)	145,833	9,410	4,386	3,682	3,857	4,881	5,981	7,188
四 国 (10)	96,892	5,319	2,657	2,406	2,615	3,204	3,940	4,582
九 州 (11)	247,041	17,938	7,767	6,407	6,831	8,289	10,199	11,308
沖 縄 (12)	14,628	820	357	282	297	426	517	595
(都道府県)								
北海道 (13)	56,067	6,189	2,187	1,592	1,712	2,577	3,179	3,395
青 森 (14)	48,529	3,557	1,620	1,399	1,571	1,955	2,484	2,764
岩 手 (15)	61,203	4,811	2,175	1,621	1,680	2,317	3,060	3,462
宮 城 (16)	54,318	4,154	1,952	1,701	1,741	2,288	2,897	3,268
秋 田 (17)	49,371	3,779	1,595	1,282	1,357	1,947	2,512	2,954
山 形 (18)	52,888	4,936	2,056	1,570	1,731	2,122	2,688	3,092
福 島 (19)	78,374	6,443	2,953	2,475	2,538	3,280	3,895	4,296
茨 城 (20)	78,923	5,523	2,666	2,593	2,807	3,198	3,852	4,383
栃 木 (21)	58,465	4,437	2,100	1,872	1,939	2,609	3,026	3,510
群 馬 (22)	32,141	1,934	963	948	1,026	1,220	1,387	1,564
埼 玉 (23)	47,357	2,649	1,445	1,740	1,571	1,796	2,103	2,565
千 葉 (24)	60,806	4,029	1,951	1,947	2,020	2,387	2,782	3,218
東 京 (25)	8,557	511	280	382	333	386	373	379
神 奈 川 (26)	19,290	1,209	668	826	734	808	832	935
新 潟 (27)	79,402	7,034	2,980	2,591	2,709	3,365	3,877	4,397
富 山 (28)	21,148	1,742	739	735	755	784	1,059	1,270
石 川 (29)	15,790	1,116	545	527	452	565	650	811
福 井 (30)	19,060	1,823	730	739	739	836	823	1,074
山 梨 (31)	21,628	1,138	640	685	657	753	822	863
長 野 (32)	69,621	5,279	2,507	2,201	2,179	2,531	2,913	3,405
岐 阜 (33)	36,440	2,953	1,421	1,288	1,225	1,379	1,589	1,975
静 岡 (34)	45,733	3,452	1,610	1,387	1,458	1,866	2,127	2,418
愛 知 (35)	47,940	3,423	1,815	1,865	1,759	2,117	2,160	2,463
三 重 (36)	30,534	1,915	999	1,041	999	1,179	1,270	1,514
滋 賀 (37)	25,519	2,205	969	1,062	959	1,085	1,192	1,333
京 都 (38)	21,726	1,399	643	653	696	757	863	979
大 阪 (39)	12,457	742	418	520	489	513	483	558
兵 庫 (40)	62,009	4,583	2,078	2,044	2,017	2,220	2,626	3,068
和 歌 山 (41)	17,721	1,140	600	646	612	660	681	793
鳥 取 (42)	27,324	1,773	888	877	868	1,003	1,093	1,271
島 根 (43)	24,472	1,975	837	708	743	990	1,229	1,356
岡 山 (44)	24,941	2,127	809	639	681	859	1,041	1,374
山 西 (45)	45,017	2,863	1,446	1,311	1,273	1,638	1,867	2,164
広 島 (46)	30,941	1,646	838	657	736	886	1,136	1,399
山 口 (47)	20,462	799	456	367	424	508	708	895
徳 島 (48)	22,732	1,280	705	609	623	800	1,016	1,161
香 川 (49)	25,880	1,482	774	698	782	938	1,061	1,251
愛 媛 (50)	30,013	1,462	693	672	723	833	1,070	1,306
高 知 (51)	18,267	1,095	485	427	487	633	793	864
福 岡 (52)	44,160	3,002	1,521	1,415	1,400	1,591	1,984	2,241
佐 賀 (53)	24,676	2,422	1,018	819	825	941	1,208	1,351
長 崎 (54)	29,376	2,606	929	842	837	1,122	1,311	1,381
熊 本 (55)	56,220	4,715	1,897	1,583	1,727	1,962	2,343	2,619
大 分 (56)	26,556	1,351	721	542	550	720	998	1,102
宮 崎 (57)	29,869	1,916	799	641	742	965	1,165	1,277
鹿 児 島 (58)	36,184	1,926	882	565	750	988	1,190	1,337
沖 縄 (59)	14,628	820	357	282	297	426	517	595
関 東 農 政 局 (60)	442,521	30,161	14,830	14,581	14,724	17,554	20,217	23,240
東 海 農 政 局 (61)	114,914	8,291	4,235	4,194	3,983	4,675	5,019	5,952
中 国 四 国 農 政 局 (62)	242,725	14,729	7,043	6,088	6,472	8,085	9,921	11,770

單位：人

45 ~ 49	50 ~ 54	55 ~ 59	60 ~ 64	65 ~ 69	70 ~ 74	75 ~ 79	80 ~ 84	85歲以上	
94,040	91,375	119,158	161,900	214,586	200,901	133,429	107,350	105,864	(1)
3,175	3,205	4,300	4,998	5,977	4,878	3,155	2,589	2,959	(2)
90,865	88,170	114,858	156,902	208,609	196,023	130,274	104,761	102,905	(3)
18,085	17,471	23,760	32,343	43,453	36,536	22,764	19,290	19,003	(4)
7,671	7,041	8,767	11,935	16,013	15,157	9,421	6,985	6,943	(5)
22,157	21,315	25,765	35,047	47,145	44,424	30,762	24,862	24,322	(6)
9,276	8,533	10,370	13,567	17,915	17,890	12,703	9,619	10,107	(7)
9,046	8,489	11,158	15,259	19,673	19,929	13,341	9,699	10,103	(8)
7,418	6,513	8,847	13,355	18,730	19,279	12,767	9,601	9,938	(9)
4,887	4,742	6,315	9,049	12,280	13,073	8,188	6,943	6,692	(10)
11,588	13,271	18,628	24,467	31,254	28,143	19,212	16,772	14,967	(11)
737	795	1,248	1,880	2,146	1,592	1,116	990	830	(12)
3,175	3,205	4,300	4,998	5,977	4,878	3,155	2,589	2,959	(13)
2,819	2,908	3,648	4,433	5,667	5,250	3,318	2,779	2,357	(14)
3,253	3,155	4,174	5,778	7,773	6,468	4,215	3,686	3,575	(15)
2,787	2,572	3,661	5,146	7,300	5,543	3,268	2,900	3,140	(16)
2,510	2,459	3,363	4,880	6,565	5,595	3,346	2,647	2,580	(17)
2,678	2,502	3,442	4,713	6,518	5,542	3,424	2,902	2,972	(18)
4,038	3,875	5,472	7,393	9,630	8,138	5,193	4,376	4,379	(19)
4,505	4,110	5,180	7,143	9,597	8,569	5,822	4,552	4,423	(20)
3,220	2,877	3,770	5,459	7,547	6,358	3,631	3,059	3,051	(21)
1,614	1,622	2,032	2,967	4,030	3,766	2,653	2,230	2,185	(22)
2,666	2,512	2,941	4,149	5,962	5,640	3,759	3,065	2,794	(23)
3,521	3,236	4,124	5,390	7,353	7,212	4,548	3,654	3,434	(24)
452	535	644	796	879	780	621	542	664	(25)
1,103	1,169	1,306	1,569	2,037	2,022	1,458	1,239	1,375	(26)
4,374	4,153	5,334	7,248	9,582	8,331	5,138	4,245	4,044	(27)
1,307	1,118	1,206	1,724	2,441	2,698	1,526	1,021	1,023	(28)
916	834	974	1,366	1,915	2,168	1,386	759	806	(29)
1,074	936	1,253	1,597	2,075	1,960	1,371	960	1,070	(30)
1,164	1,244	1,447	1,933	2,492	2,504	2,031	1,666	1,589	(31)
3,912	4,010	4,321	5,641	7,248	7,573	6,239	4,855	4,807	(32)
2,198	1,948	2,246	2,852	4,181	4,108	2,897	2,041	2,139	(33)
2,572	2,315	2,971	4,035	5,138	5,070	3,440	2,785	3,089	(34)
2,885	2,726	3,124	3,958	4,972	4,991	3,680	2,960	3,042	(35)
1,621	1,544	2,029	2,722	3,624	3,721	2,686	1,833	1,837	(36)
1,426	1,308	1,631	2,176	2,856	2,811	1,913	1,338	1,255	(37)
1,154	1,049	1,417	2,037	2,606	2,676	1,915	1,374	1,508	(38)
640	686	826	1,113	1,465	1,521	996	743	744	(39)
3,500	3,145	4,179	5,612	7,287	7,477	4,915	3,575	3,683	(40)
883	850	1,166	1,700	2,293	2,128	1,390	1,028	1,151	(41)
1,443	1,451	1,939	2,621	3,166	3,316	2,212	1,641	1,762	(42)
1,270	1,122	1,560	2,329	3,034	2,765	1,693	1,383	1,478	(43)
1,270	1,119	1,542	2,218	3,105	3,108	1,868	1,515	1,666	(44)
2,386	2,015	2,799	4,125	5,500	5,764	4,003	2,924	2,939	(45)
1,534	1,419	1,820	2,816	4,074	4,414	3,006	2,195	2,365	(46)
958	838	1,126	1,867	3,017	3,228	2,197	1,584	1,490	(47)
1,192	1,081	1,351	2,135	2,979	3,065	1,736	1,542	1,457	(48)
1,368	1,208	1,586	2,336	3,209	3,557	2,135	1,740	1,755	(49)
1,347	1,546	2,041	2,849	3,916	4,191	2,767	2,393	2,204	(50)
980	907	1,337	1,729	2,176	2,260	1,550	1,268	1,276	(51)
2,208	2,424	3,048	4,045	5,544	5,197	3,510	2,573	2,457	(52)
1,244	1,338	1,804	2,224	2,856	2,507	1,474	1,367	1,278	(53)
1,456	1,660	2,356	2,908	3,542	2,986	1,974	1,797	1,669	(54)
2,745	3,163	4,233	5,138	6,376	6,109	4,207	3,731	3,672	(55)
1,126	1,269	1,810	2,724	3,674	3,607	2,426	2,028	1,908	(56)
1,311	1,493	2,339	3,171	3,890	3,473	2,541	2,223	1,923	(57)
1,498	1,924	3,038	4,257	5,372	4,264	3,080	3,053	2,060	(58)
737	795	1,248	1,880	2,146	1,592	1,116	990	830	(59)
24,729	23,630	28,736	39,082	52,283	49,494	34,202	27,647	27,411	(60)
6,704	6,218	7,399	9,532	12,777	12,820	9,263	6,834	7,018	(61)
12,305	11,255	15,162	22,404	31,010	32,352	20,955	16,544	16,630	(62)

I 農林業経営体調査（続き）

2 農業経営体（続き）

(36) 年齢別世帯員数（個人経営体）（続き）

全国農業地域 都道府県	女							
	計	14歳以下	15～19歳	20～24	25～29	30～34	35～39	40～44
全 国 (1)	1,724,641	125,692	56,436	48,544	44,858	52,888	64,213	74,839
(全国農業地域)								
北海道 (2)	53,121	6,086	2,057	1,127	1,095	1,841	2,437	2,772
都 府 県 (3)	1,671,520	119,606	54,379	47,417	43,763	51,047	61,776	72,067
東 北 (4)	340,485	27,027	11,701	8,744	8,477	11,002	14,145	15,893
北 陸 (5)	131,691	11,015	4,751	4,057	3,748	4,403	5,231	6,364
関 東 ・ 東 山 (6)	380,478	26,275	12,515	12,321	11,036	12,049	14,029	16,587
東 海 (7)	160,092	11,495	5,502	5,273	4,620	5,045	5,924	7,004
近 畿 (8)	166,624	11,200	5,422	5,385	4,835	5,044	5,899	6,960
中 国 (9)	144,320	9,207	4,021	3,237	3,138	3,822	4,777	5,726
四 国 (10)	95,382	5,144	2,533	2,145	1,983	2,540	2,941	3,785
九 州 (11)	240,947	17,466	7,589	6,059	5,722	6,864	8,450	9,358
沖 縄 (12)	11,501	777	345	196	204	278	380	390
(都道府県)								
北海道 (13)	53,121	6,086	2,057	1,127	1,095	1,841	2,437	2,772
青 森 (14)	49,328	3,610	1,581	1,286	1,252	1,618	2,037	2,236
岩 手 (15)	60,273	4,580	2,004	1,420	1,423	1,777	2,355	2,744
宮 城 (16)	53,009	4,163	1,858	1,422	1,331	1,718	2,318	2,547
秋 田 (17)	49,495	3,754	1,522	1,102	1,104	1,522	1,998	2,420
山 形 (18)	51,946	4,672	1,853	1,396	1,368	1,779	2,317	2,459
福 島 (19)	76,434	6,248	2,883	2,118	1,999	2,588	3,120	3,487
茨 城 (20)	75,420	5,331	2,602	2,480	2,160	2,420	2,906	3,514
栃 木 (21)	55,745	4,285	1,895	1,720	1,607	2,002	2,336	2,709
群 馬 (22)	29,840	1,808	922	887	825	896	995	1,149
埼 玉 (23)	44,685	2,690	1,396	1,596	1,399	1,419	1,623	1,907
千 葉 (24)	58,204	4,036	1,824	1,825	1,636	1,854	2,110	2,541
東 京 (25)	8,496	486	308	401	312	298	304	349
神 奈 川 (26)	18,854	1,176	647	710	689	615	715	741
新 潟 (27)	76,301	6,609	2,786	2,208	2,130	2,666	3,140	3,754
富 山 (28)	20,781	1,548	679	672	584	657	839	1,005
石 川 (29)	15,732	1,106	559	473	416	438	501	707
福 井 (30)	18,877	1,752	727	704	618	642	751	898
山 梨 (31)	21,320	1,172	623	630	541	555	646	742
長 野 (32)	67,914	5,291	2,298	2,072	1,867	1,990	2,394	2,935
岐 阜 (33)	36,161	2,886	1,352	1,148	994	1,084	1,334	1,631
静 岡 (34)	45,777	3,300	1,485	1,391	1,267	1,496	1,793	2,007
愛 知 (35)	47,843	3,329	1,675	1,780	1,505	1,603	1,751	2,063
三 重 (36)	30,311	1,980	990	954	854	862	1,046	1,303
滋 賀 (37)	25,176	2,005	922	997	865	848	1,036	1,194
京 都 (38)	21,212	1,302	675	606	580	629	662	791
大 阪 (39)	12,576	772	385	503	468	409	444	509
兵 庫 (40)	61,189	4,259	2,009	1,809	1,627	1,787	2,170	2,627
和 歌 山 (41)	17,939	1,116	577	625	558	547	640	705
鳥 取 (42)	28,532	1,746	854	845	737	824	947	1,134
島 根 (43)	24,559	1,992	832	619	650	789	987	1,074
島 根 (44)	24,434	2,012	738	579	530	681	881	1,084
岡 山 (45)	44,162	2,813	1,291	1,130	1,045	1,253	1,491	1,795
広 島 (46)	30,547	1,583	747	564	583	682	845	1,096
山 口 (47)	20,618	807	413	345	330	417	573	677
徳 島 (48)	22,875	1,337	650	560	494	646	788	933
香 川 (49)	25,098	1,411	660	667	603	707	824	1,084
愛 媛 (50)	29,640	1,339	710	567	547	719	789	1,063
高 知 (51)	17,769	1,057	513	351	339	468	540	705
福 岡 (52)	44,300	3,003	1,401	1,390	1,247	1,365	1,630	1,840
佐 賀 (53)	24,864	2,456	970	784	673	874	1,009	1,168
長 崎 (54)	28,991	2,568	954	736	723	906	1,097	1,120
熊 本 (55)	56,066	4,522	1,920	1,483	1,399	1,663	2,064	2,215
大 分 (56)	26,044	1,279	707	521	508	555	759	887
宮 崎 (57)	28,397	1,831	780	605	630	743	927	1,041
鹿 児 島 (58)	32,285	1,807	857	540	542	758	964	1,087
沖 縄 (59)	11,501	777	345	196	204	278	380	390
関 東 農 政 局 (60)	426,255	29,575	14,000	13,712	12,303	13,545	15,822	18,594
東 海 農 政 局 (61)	114,315	8,195	4,017	3,882	3,353	3,549	4,131	4,997
中 国 四 国 農 政 局 (62)	239,702	14,351	6,554	5,382	5,121	6,362	7,718	9,511



單位：人

45 ~ 49	50 ~ 54	55 ~ 59	60 ~ 64	65 ~ 69	70 ~ 74	75 ~ 79	80 ~ 84	85歲以上	
82,958	90,244	123,080	166,091	201,273	169,149	130,598	115,892	177,886	(1)
2,972	3,116	4,017	4,790	5,561	4,294	3,309	3,062	4,585	(2)
79,986	87,128	119,063	161,301	195,712	164,855	127,289	112,830	173,301	(3)
15,902	17,002	24,317	33,471	40,329	29,312	22,814	23,633	36,716	(4)
6,718	6,845	9,064	12,050	14,883	12,108	8,791	8,053	13,610	(5)
18,954	20,461	26,171	35,166	43,913	37,549	29,527	24,847	39,078	(6)
8,256	8,634	11,554	14,916	17,284	15,660	12,431	10,333	16,161	(7)
8,289	9,172	12,616	16,016	19,038	17,331	12,605	10,211	16,601	(8)
6,418	6,622	9,608	14,100	17,693	16,482	12,183	10,410	16,876	(9)
4,334	4,684	6,664	9,661	12,025	11,356	8,283	7,071	10,233	(10)
10,598	13,164	18,128	24,482	28,880	23,999	19,746	17,395	23,047	(11)
517	544	941	1,439	1,667	1,058	909	877	979	(12)
2,972	3,116	4,017	4,790	5,561	4,294	3,309	3,062	4,585	(13)
2,403	2,766	3,611	4,887	5,665	4,623	3,715	3,410	4,628	(14)
2,775	2,930	4,181	5,746	7,093	5,281	4,584	4,550	6,830	(15)
2,387	2,522	3,730	5,365	6,473	4,335	3,147	3,579	6,114	(16)
2,358	2,385	3,570	5,095	6,280	4,571	3,200	3,327	5,287	(17)
2,455	2,611	3,698	4,852	5,983	4,335	3,170	3,432	5,566	(18)
3,524	3,788	5,527	7,526	8,835	6,167	4,998	5,335	8,291	(19)
3,753	3,894	5,241	7,202	9,032	7,178	5,354	4,631	7,722	(20)
2,773	2,900	3,794	5,522	6,860	4,945	3,430	3,215	5,752	(21)
1,351	1,559	2,047	2,841	3,756	3,150	2,454	1,989	3,211	(22)
2,248	2,393	2,985	4,150	5,441	4,562	3,530	3,009	4,337	(23)
2,908	3,056	4,069	5,320	6,823	5,924	4,359	3,859	6,060	(24)
458	537	671	755	756	696	623	644	898	(25)
1,012	1,118	1,333	1,585	1,872	1,790	1,617	1,326	1,908	(26)
3,764	3,969	5,252	6,983	8,711	6,563	4,903	4,876	7,987	(27)
1,130	1,102	1,365	1,893	2,364	2,121	1,460	1,214	2,148	(28)
825	825	1,073	1,489	1,875	1,810	1,204	900	1,531	(29)
999	949	1,374	1,685	1,933	1,614	1,224	1,063	1,944	(30)
975	1,192	1,520	2,019	2,433	2,325	2,099	1,616	2,232	(31)
3,476	3,812	4,511	5,772	6,940	6,979	6,061	4,558	6,958	(32)
1,993	1,946	2,546	3,314	4,024	3,558	2,653	2,148	3,550	(33)
2,214	2,311	3,254	4,295	4,943	4,317	3,536	3,028	5,140	(34)
2,607	2,667	3,471	4,311	4,776	4,588	3,907	3,210	4,600	(35)
1,442	1,710	2,283	2,996	3,541	3,197	2,335	1,947	2,871	(36)
1,308	1,423	1,888	2,277	2,653	2,355	1,702	1,325	2,378	(37)
982	1,124	1,602	2,001	2,444	2,318	1,734	1,440	2,322	(38)
635	713	990	1,187	1,377	1,341	984	794	1,065	(39)
3,115	3,378	4,519	5,904	7,059	6,506	4,548	3,668	6,204	(40)
869	966	1,355	1,780	2,144	1,728	1,310	1,084	1,935	(41)
1,380	1,568	2,262	2,867	3,361	3,083	2,327	1,900	2,697	(42)
1,137	1,159	1,678	2,353	2,780	2,273	1,696	1,722	2,818	(43)
1,140	1,119	1,557	2,224	2,830	2,557	1,773	1,728	3,001	(44)
2,062	2,111	3,070	4,292	5,252	4,894	3,740	3,108	4,815	(45)
1,287	1,363	2,041	2,988	3,954	3,842	2,850	2,251	3,871	(46)
792	870	1,262	2,243	2,877	2,916	2,124	1,601	2,371	(47)
1,065	1,111	1,561	2,337	2,912	2,580	1,802	1,597	2,502	(48)
1,222	1,167	1,734	2,479	3,160	2,980	1,996	1,755	2,649	(49)
1,222	1,476	2,140	3,078	3,817	3,696	2,861	2,365	3,251	(50)
825	930	1,229	1,767	2,136	2,100	1,624	1,354	1,831	(51)
2,095	2,386	3,159	4,172	5,303	4,619	3,497	2,935	4,258	(52)
1,119	1,340	1,785	2,362	2,684	2,024	1,700	1,556	2,360	(53)
1,327	1,704	2,271	2,835	3,277	2,585	2,145	1,989	2,754	(54)
2,564	3,218	4,109	5,219	6,208	5,217	4,439	4,002	5,824	(55)
1,023	1,270	1,795	2,741	3,407	3,093	2,402	2,118	2,979	(56)
1,141	1,450	2,207	3,141	3,548	3,043	2,518	2,243	2,549	(57)
1,329	1,796	2,802	4,012	4,453	3,418	3,045	2,552	2,323	(58)
517	544	941	1,439	1,667	1,058	909	877	979	(59)
21,168	22,772	29,425	39,461	48,856	41,866	33,063	27,875	44,218	(60)
6,042	6,323	8,300	10,621	12,341	11,343	8,895	7,305	11,021	(61)
10,752	11,306	16,272	23,761	29,718	27,838	20,466	17,481	27,109	(62)

I 農林業経営体調査（続き）

2 農業経営体（続き）

(37) 年齢別農業従事者数（個人経営体）

全国農業地域 都道府県	男女計						
	計	15～19歳	20～24	25～29	30～34	35～39	40～44
全 国 (1)	2,493,422	24,524	37,243	51,680	72,408	93,260	113,243
(全国農業地域)							
北海道 (2)	80,552	846	1,276	2,147	3,770	5,057	5,623
北海道 (3)	2,412,870	23,678	35,967	49,533	68,638	88,203	107,620
東北 (4)	483,056	5,057	7,665	10,876	15,721	20,957	24,451
北陸 (5)	183,342	2,607	3,634	4,673	6,051	7,232	9,139
関東・東海 (6)	552,692	5,015	8,291	11,463	15,560	19,735	24,542
東海 (7)	222,056	1,951	3,116	4,209	6,029	7,543	9,519
近畿 (8)	237,058	2,516	4,092	5,301	6,670	8,154	10,050
中国 (9)	214,446	2,017	2,753	3,714	5,151	6,864	8,639
四国 (10)	143,507	1,015	1,556	2,259	3,388	4,306	5,657
九州 (11)	358,506	3,383	4,727	6,860	9,688	12,858	14,995
沖縄 (12)	18,207	117	133	178	380	554	628
(都道府県)							
北海道 (13)	80,552	846	1,276	2,147	3,770	5,057	5,623
青森 (14)	72,618	776	1,167	1,705	2,377	3,225	3,683
岩手 (15)	88,578	914	1,294	1,787	2,731	3,787	4,401
宮城 (16)	75,069	1,046	1,481	1,887	2,662	3,648	4,153
秋田 (17)	69,738	594	939	1,477	2,268	2,986	3,648
山形 (18)	70,575	613	1,091	1,655	2,340	3,074	3,552
福島 (19)	106,478	1,114	1,693	2,365	3,343	4,237	5,014
茨城 (20)	104,547	773	1,442	2,143	2,924	3,793	4,750
栃木 (21)	80,171	732	1,282	1,801	2,681	3,395	4,184
群馬 (22)	43,669	298	476	796	1,085	1,421	1,645
埼玉 (23)	65,073	398	895	1,151	1,592	2,104	2,767
千葉 (24)	83,894	630	1,128	1,696	2,344	3,005	3,734
東京都 (25)	12,416	104	207	266	405	436	532
神奈川県 (26)	27,140	275	534	654	819	965	1,176
新潟 (27)	107,016	1,635	2,132	2,796	3,753	4,437	5,468
富山 (28)	29,251	365	551	755	861	1,194	1,508
石川 (29)	22,402	290	449	476	602	733	967
福井 (30)	24,673	317	502	646	835	868	1,196
山梨 (31)	33,076	273	496	581	754	926	1,099
長野 (32)	102,706	1,532	1,831	2,375	2,956	3,690	4,655
岐阜 (33)	49,003	502	728	959	1,257	1,615	2,101
静岡県 (34)	63,228	433	722	1,062	1,668	2,208	2,627
愛知 (35)	66,459	544	930	1,281	1,885	2,291	2,927
三重 (36)	43,366	472	736	907	1,219	1,429	1,864
滋賀 (37)	34,103	438	735	886	1,105	1,308	1,576
京都 (38)	30,936	300	473	659	845	982	1,217
大阪 (39)	18,149	235	426	500	572	632	765
兵庫県 (40)	87,029	893	1,395	1,840	2,326	2,966	3,708
奈良 (41)	25,073	270	509	616	706	849	1,024
和歌山 (42)	41,768	380	554	800	1,116	1,417	1,760
鳥取 (43)	33,880	348	479	657	944	1,323	1,510
島根 (44)	33,863	283	411	563	826	1,115	1,528
岡山 (45)	66,262	735	1,003	1,288	1,823	2,225	2,712
広島 (46)	47,726	431	570	788	1,007	1,368	1,828
山口 (47)	32,715	220	290	418	551	833	1,061
徳島 (48)	33,097	228	351	493	782	1,066	1,342
香川 (49)	37,113	306	450	652	953	1,105	1,477
愛媛 (50)	46,304	308	482	703	972	1,213	1,697
高知 (51)	26,993	173	273	411	681	922	1,141
福岡 (52)	64,179	736	1,049	1,347	1,757	2,435	2,894
佐賀 (53)	34,610	457	653	865	1,171	1,521	1,845
長崎 (54)	41,698	396	667	921	1,340	1,611	1,784
熊本 (55)	79,336	786	1,078	1,677	2,280	2,984	3,470
大分 (56)	39,162	276	370	501	753	1,124	1,357
宮崎 (57)	44,375	251	425	757	1,141	1,525	1,754
鹿児島 (58)	55,146	481	485	792	1,246	1,658	1,891
沖縄 (59)	18,207	117	133	178	380	554	628
関東農政局 (60)	615,920	5,448	9,013	12,525	17,228	21,943	27,169
東海農政局 (61)	158,828	1,518	2,394	3,147	4,361	5,335	6,892
中国四国農政局 (62)	357,953	3,032	4,309	5,973	8,539	11,170	14,296

單位：人

45 ~ 49	50 ~ 54	55 ~ 59	60 ~ 64	65 ~ 69	70 ~ 74	75 ~ 79	80 ~ 84	85歲以上	
129,219	146,324	212,997	302,995	392,241	350,173	243,011	185,086	139,018	(1)
5,728	6,010	8,086	9,521	11,151	8,726	5,764	4,087	2,760	(2)
123,491	140,314	204,911	293,474	381,090	341,447	237,247	180,999	136,258	(3)
25,084	28,135	43,030	61,562	79,810	62,660	41,636	33,688	22,724	(4)
10,166	11,009	15,450	21,997	28,797	25,527	16,470	11,866	8,724	(5)
29,088	32,925	45,099	64,745	86,116	78,019	56,120	42,732	33,242	(6)
11,843	12,840	18,552	26,033	33,133	31,815	23,422	17,249	14,802	(7)
12,684	14,223	20,695	28,486	36,002	34,698	23,621	16,465	13,401	(8)
9,930	10,444	16,038	25,143	34,323	33,875	23,256	17,341	14,958	(9)
6,813	7,601	11,321	17,216	22,950	23,195	15,281	11,991	8,958	(10)
16,985	22,125	32,924	45,454	56,631	49,329	35,734	28,267	18,546	(11)
898	1,012	1,802	2,838	3,328	2,329	1,707	1,400	903	(12)
5,728	6,010	8,086	9,521	11,151	8,726	5,764	4,087	2,760	(13)
4,082	4,826	6,659	8,902	10,961	9,534	6,559	5,009	3,153	(14)
4,660	5,098	7,647	10,924	14,290	11,301	8,158	6,754	4,832	(15)
3,969	4,206	6,590	9,744	12,976	9,238	5,622	4,687	3,160	(16)
3,538	3,994	6,192	9,267	12,137	9,605	5,884	4,457	2,752	(17)
3,475	3,945	6,240	8,892	11,906	9,406	6,040	4,966	3,380	(18)
5,360	6,066	9,702	13,833	17,540	13,576	9,373	7,815	5,447	(19)
5,345	6,055	8,862	13,118	17,541	14,794	10,239	7,523	5,245	(20)
4,315	4,648	6,695	10,275	13,694	10,832	6,509	5,236	3,892	(21)
1,965	2,372	3,421	5,217	7,243	6,519	4,700	3,636	2,875	(22)
3,330	3,643	4,936	7,530	10,709	9,710	6,809	5,360	4,139	(23)
4,544	4,947	7,118	9,842	13,413	12,524	8,233	6,238	4,498	(24)
678	890	1,157	1,424	1,537	1,389	1,163	1,069	1,159	(25)
1,562	1,825	2,264	2,853	3,632	3,585	2,826	2,194	1,976	(26)
5,840	6,527	9,242	13,112	17,040	13,944	9,034	7,100	4,956	(27)
1,741	1,765	2,234	3,323	4,496	4,541	2,747	1,809	1,361	(28)
1,208	1,293	1,756	2,602	3,523	3,723	2,370	1,346	1,064	(29)
1,377	1,424	2,218	2,960	3,738	3,319	2,319	1,611	1,343	(30)
1,635	1,992	2,639	3,718	4,725	4,673	3,984	3,046	2,535	(31)
5,714	6,553	8,007	10,768	13,622	13,993	11,657	8,430	6,923	(32)
2,748	2,850	3,998	5,546	7,636	7,168	5,139	3,590	3,166	(33)
3,074	3,377	5,243	7,727	9,599	9,051	6,612	5,144	4,681	(34)
3,871	4,099	5,631	7,590	9,243	9,140	7,072	5,413	4,542	(35)
2,150	2,514	3,680	5,170	6,655	6,456	4,599	3,102	2,413	(36)
1,863	2,106	3,047	4,029	5,119	4,840	3,291	2,155	1,605	(37)
1,580	1,746	2,576	3,609	4,633	4,610	3,307	2,343	2,056	(38)
956	1,139	1,579	2,083	2,642	2,632	1,762	1,265	961	(39)
4,725	5,153	7,514	10,450	13,267	12,984	8,666	6,050	5,092	(40)
1,266	1,458	2,135	3,133	4,084	3,534	2,376	1,677	1,436	(41)
2,294	2,621	3,844	5,182	6,257	6,098	4,219	2,975	2,251	(42)
1,621	1,777	2,721	4,230	5,472	4,753	3,141	2,674	2,230	(43)
1,584	1,713	2,642	3,994	5,546	5,330	3,355	2,690	2,283	(44)
3,235	3,274	5,146	7,759	10,154	10,083	7,207	5,214	4,404	(45)
2,170	2,329	3,419	5,355	7,594	7,869	5,492	3,901	3,605	(46)
1,320	1,351	2,110	3,805	5,557	5,840	4,061	2,862	2,436	(47)
1,640	1,712	2,492	4,124	5,586	5,375	3,255	2,650	2,001	(48)
1,842	1,870	2,836	4,367	5,973	6,189	3,855	2,981	2,257	(49)
1,943	2,504	3,734	5,477	7,307	7,518	5,268	4,155	3,023	(50)
1,388	1,515	2,259	3,248	4,084	4,113	2,903	2,205	1,677	(51)
3,226	3,941	5,485	7,549	10,133	9,254	6,405	4,579	3,389	(52)
1,814	2,290	3,262	4,310	5,267	4,315	2,917	2,375	1,548	(53)
2,107	2,845	4,170	5,375	6,409	5,300	3,773	3,027	1,973	(54)
3,957	5,262	7,464	9,601	11,882	10,781	7,866	6,108	4,140	(55)
1,554	2,014	3,098	5,000	6,595	6,255	4,410	3,447	2,408	(56)
1,969	2,517	4,117	5,851	7,052	6,172	4,690	3,809	2,345	(57)
2,358	3,256	5,328	7,768	9,293	7,252	5,673	4,922	2,743	(58)
898	1,012	1,802	2,838	3,328	2,329	1,707	1,400	903	(59)
32,162	36,302	50,342	72,472	95,715	87,070	62,732	47,876	37,923	(60)
8,769	9,463	13,309	18,306	23,534	22,764	16,810	12,105	10,121	(61)
16,743	18,045	27,359	42,359	57,273	57,070	38,537	29,332	23,916	(62)

I 農林業経営体調査（続き）

2 農業経営体（続き）

(37) 年齢別農業従事者数（個人経営体）（続き）

全国農業地域 ・ 都道府県	男						
	計	15～19歳	20～24	25～29	30～34	35～39	40～44
全 国 (1)	1,398,597	15,073	24,631	34,844	48,558	60,883	72,018
(全国農業地域)							
北海道 (2)	44,321	522	948	1,469	2,387	3,037	3,234
北海道 (3)	1,354,276	14,551	23,683	33,375	46,171	57,846	68,784
東北 (4)	269,834	3,016	4,965	7,146	10,373	13,511	15,642
北陸 (5)	105,740	1,629	2,376	3,199	4,174	4,948	6,036
関東・東山 (6)	309,304	3,021	5,373	7,680	10,462	12,945	15,534
東海 (7)	122,657	1,208	2,047	2,843	4,090	4,956	6,050
近畿 (8)	134,399	1,596	2,728	3,625	4,583	5,406	6,463
中国 (9)	119,373	1,291	1,856	2,495	3,504	4,584	5,638
四国 (10)	79,558	641	1,075	1,583	2,335	2,914	3,618
九州 (11)	201,434	2,064	3,163	4,665	6,369	8,198	9,352
沖縄 (12)	11,977	85	100	139	281	384	451
(都道府県)							
北海道 (13)	44,321	522	948	1,469	2,387	3,037	3,234
青森 (14)	39,197	436	726	1,092	1,511	2,016	2,288
岩手 (15)	48,677	551	838	1,128	1,768	2,410	2,779
宮城 (16)	42,567	639	949	1,246	1,770	2,326	2,649
秋田 (17)	39,477	345	628	974	1,533	1,995	2,364
山形 (18)	39,926	376	720	1,107	1,550	1,977	2,344
福島 (19)	59,990	669	1,104	1,599	2,241	2,787	3,218
茨城 (20)	59,448	497	987	1,510	2,035	2,594	3,098
栃木 (21)	45,364	439	832	1,223	1,810	2,256	2,701
群馬 (22)	24,821	180	317	552	747	951	1,057
埼玉 (23)	36,941	229	594	766	1,099	1,414	1,810
千葉 (24)	47,140	398	746	1,184	1,582	1,981	2,415
東京都 (25)	6,925	69	137	178	277	294	319
神奈川県 (26)	15,057	162	360	424	545	602	741
新潟 (27)	61,851	997	1,371	1,924	2,565	3,026	3,534
富山 (28)	16,729	237	373	520	581	823	1,023
石川 (29)	12,921	192	303	311	430	506	642
福井 (30)	14,239	203	329	444	598	593	837
山梨 (31)	17,891	150	292	374	488	595	650
長野 (32)	55,717	897	1,108	1,469	1,879	2,258	2,743
岐阜 (33)	27,762	309	506	668	868	1,077	1,382
静岡県 (34)	34,587	283	447	714	1,100	1,452	1,680
愛知 (35)	35,729	330	602	851	1,259	1,453	1,786
三重 (36)	24,579	286	492	610	863	974	1,202
滋賀 (37)	19,930	281	499	607	801	893	1,053
京都 (38)	17,792	196	311	458	563	674	800
大阪 (39)	10,247	160	288	334	395	397	470
兵庫県 (40)	49,968	556	949	1,280	1,610	2,004	2,434
奈良 (41)	14,375	162	337	414	479	551	655
和歌山 (42)	22,087	241	344	532	735	887	1,051
鳥取 (43)	18,892	223	324	436	653	897	1,020
島根 (44)	19,321	178	283	390	590	783	1,056
岡山 (45)	37,264	475	689	860	1,233	1,460	1,718
広島 (46)	26,226	272	376	528	672	914	1,150
山口 (47)	17,670	143	184	281	356	530	694
徳島 (48)	18,091	160	234	337	543	709	856
香川 (49)	20,878	185	303	463	677	755	960
愛媛 (50)	25,608	195	339	499	639	811	1,076
高知 (51)	14,981	101	199	284	476	639	726
福岡 (52)	35,841	443	684	900	1,169	1,545	1,800
佐賀 (53)	19,254	281	420	583	735	980	1,135
長崎 (54)	23,330	247	484	627	879	1,063	1,145
熊本 (55)	44,222	468	731	1,159	1,479	1,866	2,130
大分 (56)	22,228	167	244	337	521	751	870
宮崎 (57)	24,924	149	289	513	775	979	1,093
鹿児島 (58)	31,635	309	311	546	811	1,014	1,179
沖縄 (59)	11,977	85	100	139	281	384	451
関東農政局 (60)	343,891	3,304	5,820	8,394	11,562	14,397	17,214
東海農政局 (61)	88,070	925	1,600	2,129	2,990	3,504	4,370
中国四国農政局 (62)	198,931	1,932	2,931	4,078	5,839	7,498	9,256

單位：人

45 ~ 49	50 ~ 54	55 ~ 59	60 ~ 64	65 ~ 69	70 ~ 74	75 ~ 79	80 ~ 84	85歲以上	
77,485	81,328	113,097	158,379	211,831	198,282	129,943	99,424	72,821	(1)
3,050	3,118	4,250	4,946	5,907	4,756	2,980	2,186	1,531	(2)
74,435	78,210	108,847	153,433	205,924	193,526	126,963	97,238	71,290	(3)
14,983	15,587	22,672	31,717	42,967	36,153	22,095	17,444	11,563	(4)
6,389	6,372	8,395	11,734	15,813	14,951	9,117	6,295	4,312	(5)
17,422	18,315	23,989	33,994	46,346	43,745	29,999	23,225	17,254	(6)
7,098	7,112	9,522	13,156	17,671	17,695	12,448	9,112	7,649	(7)
7,705	7,786	10,757	15,002	19,480	19,689	13,048	9,123	7,408	(8)
6,117	5,835	8,408	13,045	18,488	19,044	12,487	9,088	7,493	(9)
4,133	4,271	5,967	8,831	12,128	12,859	7,963	6,459	4,781	(10)
9,988	12,231	17,954	24,139	30,938	27,834	18,725	15,594	10,220	(11)
600	701	1,183	1,815	2,093	1,556	1,081	898	610	(12)
3,050	3,118	4,250	4,946	5,907	4,756	2,980	2,186	1,531	(13)
2,419	2,635	3,493	4,378	5,613	5,203	3,236	2,566	1,585	(14)
2,772	2,854	4,008	5,669	7,687	6,410	4,087	3,381	2,335	(15)
2,343	2,296	3,454	4,993	7,162	5,426	3,112	2,517	1,685	(16)
2,108	2,263	3,248	4,812	6,516	5,556	3,260	2,388	1,487	(17)
2,101	2,169	3,265	4,628	6,469	5,497	3,328	2,615	1,780	(18)
3,240	3,370	5,204	7,237	9,520	8,061	5,072	3,977	2,691	(19)
3,318	3,427	4,741	6,903	9,417	8,402	5,655	4,148	2,716	(20)
2,589	2,538	3,595	5,359	7,461	6,291	3,543	2,827	1,900	(21)
1,188	1,331	1,853	2,835	3,927	3,693	2,570	2,080	1,540	(22)
2,023	2,072	2,666	3,989	5,867	5,576	3,695	2,940	2,201	(23)
2,794	2,767	3,864	5,209	7,202	7,083	4,385	3,296	2,234	(24)
386	481	612	774	864	772	617	535	610	(25)
908	999	1,198	1,509	1,976	1,975	1,423	1,161	1,074	(26)
3,665	3,763	5,113	7,137	9,444	8,189	4,954	3,766	2,403	(27)
1,095	1,019	1,155	1,688	2,417	2,676	1,490	951	681	(28)
761	763	941	1,350	1,909	2,160	1,362	718	573	(29)
868	827	1,186	1,559	2,043	1,926	1,311	860	655	(30)
965	1,106	1,375	1,901	2,469	2,490	2,021	1,631	1,384	(31)
3,251	3,594	4,085	5,515	7,163	7,463	6,090	4,607	3,595	(32)
1,677	1,645	2,097	2,790	4,152	4,079	2,858	1,969	1,685	(33)
1,886	1,863	2,700	3,918	5,076	5,034	3,395	2,688	2,351	(34)
2,198	2,237	2,810	3,787	4,873	4,903	3,576	2,768	2,296	(35)
1,337	1,367	1,915	2,661	3,570	3,679	2,619	1,687	1,317	(36)
1,190	1,195	1,586	2,154	2,846	2,796	1,888	1,248	893	(37)
1,000	966	1,358	1,993	2,572	2,625	1,868	1,294	1,114	(38)
552	620	800	1,083	1,444	1,494	964	695	551	(39)
2,950	2,874	4,026	5,541	7,239	7,424	4,854	3,414	2,813	(40)
754	783	1,109	1,663	2,262	2,099	1,343	957	807	(41)
1,259	1,348	1,878	2,568	3,117	3,251	2,131	1,515	1,230	(42)
1,014	1,005	1,451	2,260	2,980	2,701	1,639	1,283	1,006	(43)
1,015	996	1,465	2,153	3,052	3,065	1,805	1,394	1,096	(44)
1,970	1,801	2,685	4,059	5,468	5,730	3,956	2,829	2,331	(45)
1,327	1,294	1,740	2,743	4,014	4,359	2,937	2,072	1,828	(46)
791	739	1,067	1,830	2,974	3,189	2,150	1,510	1,232	(47)
981	953	1,247	2,068	2,942	2,999	1,666	1,409	987	(48)
1,126	1,058	1,480	2,275	3,169	3,502	2,084	1,630	1,211	(49)
1,169	1,424	1,970	2,797	3,876	4,147	2,716	2,274	1,676	(50)
857	836	1,270	1,691	2,141	2,211	1,497	1,146	907	(51)
1,850	2,191	2,938	3,990	5,499	5,159	3,457	2,431	1,785	(52)
1,085	1,253	1,755	2,207	2,832	2,479	1,436	1,260	813	(53)
1,249	1,534	2,274	2,857	3,493	2,940	1,895	1,604	1,039	(54)
2,321	2,875	4,058	5,043	6,310	6,046	4,091	3,382	2,263	(55)
940	1,163	1,729	2,695	3,636	3,561	2,367	1,924	1,323	(56)
1,155	1,389	2,257	3,134	3,854	3,431	2,471	2,092	1,343	(57)
1,388	1,826	2,943	4,213	5,314	4,218	3,008	2,901	1,654	(58)
600	701	1,183	1,815	2,093	1,556	1,081	898	610	(59)
19,308	20,178	26,689	37,912	51,422	48,779	33,394	25,913	19,605	(60)
5,212	5,249	6,822	9,238	12,595	12,661	9,053	6,424	5,298	(61)
10,250	10,106	14,375	21,876	30,616	31,903	20,450	15,547	12,274	(62)

I 農林業経営体調査（続き）

2 農業経営体（続き）

(37) 年齢別農業従事者数（個人経営体）（続き）

全国農業地域 ・ 都道府県	女							
	計	15～19歳	20～24	25～29	30～34	35～39	40～44	45～49
全 国 (1)	1,094,825	9,451	12,612	16,836	23,850	32,377	41,225	51,734
(全国農業地域)								
北海道 (2)	36,231	324	328	678	1,383	2,020	2,389	2,678
都 府 県 (3)	1,058,594	9,127	12,284	16,158	22,467	30,357	38,836	49,056
東 北 (4)	213,222	2,041	2,700	3,730	5,348	7,446	8,809	10,101
北 陸 (5)	77,602	978	1,258	1,474	1,877	2,284	3,103	3,777
関 東 ・ 東 山 (6)	243,388	1,994	2,918	3,783	5,098	6,790	9,008	11,666
東 海 (7)	99,399	743	1,069	1,366	1,939	2,587	3,469	4,745
近 畿 (8)	102,659	920	1,364	1,676	2,087	2,748	3,587	4,979
中 国 (9)	95,073	726	897	1,219	1,647	2,280	3,001	3,813
四 国 (10)	63,949	374	481	676	1,053	1,392	2,039	2,680
九 州 (11)	157,072	1,319	1,564	2,195	3,319	4,660	5,643	6,997
沖 縄 (12)	6,230	32	33	39	99	170	177	298
(都道府県)								
北海道 (13)	36,231	324	328	678	1,383	2,020	2,389	2,678
青 森 (14)	33,421	340	441	613	866	1,209	1,395	1,663
岩 手 (15)	39,901	363	456	659	963	1,377	1,622	1,888
宮 城 (16)	32,502	407	532	641	892	1,322	1,504	1,626
秋 田 (17)	30,261	249	311	503	735	991	1,284	1,430
山 形 (18)	30,649	237	371	548	790	1,097	1,208	1,374
福 島 (19)	46,488	445	589	766	1,102	1,450	1,796	2,120
茨 城 (20)	45,099	276	455	633	889	1,199	1,652	2,027
栃 木 (21)	34,807	293	450	578	871	1,139	1,483	1,726
群 馬 (22)	18,848	118	159	244	338	470	588	777
埼 玉 (23)	28,132	169	301	385	493	690	957	1,307
千 葉 (24)	36,754	232	382	512	762	1,024	1,319	1,750
東 京 (25)	5,491	35	70	88	128	142	213	292
神 奈 川 (26)	12,083	113	174	230	274	363	435	654
新 潟 (27)	45,165	638	761	872	1,188	1,411	1,934	2,175
富 山 (28)	12,522	128	178	235	280	371	485	646
石 川 (29)	9,481	98	146	165	172	227	325	447
福 井 (30)	10,434	114	173	202	237	275	359	509
山 梨 (31)	15,185	123	204	207	266	331	449	670
長 野 (32)	46,989	635	723	906	1,077	1,432	1,912	2,463
岐 阜 (33)	21,241	193	222	291	389	538	719	1,071
静 岡 (34)	28,641	150	275	348	568	756	947	1,188
愛 知 (35)	30,730	214	328	430	626	838	1,141	1,673
三 重 (36)	18,787	186	244	297	356	455	662	813
滋 賀 (37)	14,173	157	236	279	304	415	523	673
京 都 (38)	13,144	104	162	201	282	308	417	580
大 阪 (39)	7,902	75	138	166	177	235	295	404
兵 庫 (40)	37,061	337	446	560	716	962	1,274	1,775
奈 良 (41)	10,698	108	172	202	227	298	369	512
和 歌 山 (42)	19,681	139	210	268	381	530	709	1,035
鳥 取 (43)	14,988	125	155	221	291	426	490	607
島 根 (44)	14,542	105	128	173	236	332	472	569
岡 山 (45)	28,998	260	314	428	590	765	994	1,265
広 島 (46)	21,500	159	194	260	335	454	678	843
山 口 (47)	15,045	77	106	137	195	303	367	529
徳 島 (48)	15,006	68	117	156	239	357	486	659
香 川 (49)	16,235	121	147	189	276	350	517	716
愛 媛 (50)	20,696	113	143	204	333	402	621	774
高 知 (51)	12,012	72	74	127	205	283	415	531
福 岡 (52)	28,338	293	365	447	588	890	1,094	1,376
佐 賀 (53)	15,356	176	233	282	436	541	710	729
長 崎 (54)	18,368	149	183	294	461	548	639	858
熊 本 (55)	35,114	318	347	518	801	1,118	1,340	1,636
大 分 (56)	16,934	109	126	164	232	373	487	614
宮 崎 (57)	19,451	102	136	244	366	546	661	814
鹿 児 島 (58)	23,511	172	174	246	435	644	712	970
沖 縄 (59)	6,230	32	33	39	99	170	177	298
関 東 農 政 局 (60)	272,029	2,144	3,193	4,131	5,666	7,546	9,955	12,854
東 海 農 政 局 (61)	70,758	593	794	1,018	1,371	1,831	2,522	3,557
中 国 四 国 農 政 局 (62)	159,022	1,100	1,378	1,895	2,700	3,672	5,040	6,493

單位：人

50 ~ 54	55 ~ 59	60 ~ 64	65 ~ 69	70 ~ 74	75 ~ 79	80 ~ 84	85歲以上	平均年齡 (男女計)	
64,996	99,900	144,616	180,410	151,891	113,068	85,662	66,197	62.3	(1)
2,892	3,836	4,575	5,244	3,970	2,784	1,901	1,229	58.0	(2)
62,104	96,064	140,041	175,166	147,921	110,284	83,761	64,968	62.5	(3)
12,548	20,358	29,845	36,843	26,507	19,541	16,244	11,161	61.2	(4)
4,637	7,055	10,263	12,984	10,576	7,353	5,571	4,412	60.9	(5)
14,610	21,110	30,751	39,770	34,274	26,121	19,507	15,988	62.7	(6)
5,728	9,030	12,877	15,462	14,120	10,974	8,137	7,153	63.1	(7)
6,437	9,938	13,484	16,522	15,009	10,573	7,342	5,993	62.2	(8)
4,609	7,630	12,098	15,835	14,831	10,769	8,253	7,465	64.0	(9)
3,330	5,354	8,385	10,822	10,336	7,318	5,532	4,177	64.1	(10)
9,894	14,970	21,315	25,693	21,495	17,009	12,673	8,326	62.6	(11)
311	619	1,023	1,235	773	626	502	293	63.6	(12)
2,892	3,836	4,575	5,244	3,970	2,784	1,901	1,229	58.0	(13)
2,191	3,166	4,524	5,348	4,331	3,323	2,443	1,568	60.9	(14)
2,244	3,639	5,255	6,603	4,891	4,071	3,373	2,497	61.9	(15)
1,910	3,136	4,751	5,814	3,812	2,510	2,170	1,475	60.1	(16)
1,731	2,944	4,455	5,621	4,049	2,624	2,069	1,265	61.3	(17)
1,776	2,975	4,264	5,437	3,909	2,712	2,351	1,600	61.4	(18)
2,696	4,498	6,596	8,020	5,515	4,301	3,838	2,756	61.7	(19)
2,628	4,121	6,215	8,124	6,392	4,584	3,375	2,529	62.4	(20)
2,110	3,100	4,916	6,233	4,541	2,966	2,409	1,992	61.3	(21)
1,041	1,568	2,382	3,316	2,826	2,130	1,556	1,335	64.0	(22)
1,571	2,270	3,541	4,842	4,134	3,114	2,420	1,938	63.7	(23)
2,180	3,254	4,633	6,211	5,441	3,848	2,942	2,264	62.6	(24)
409	545	650	673	617	546	534	549	62.9	(25)
826	1,066	1,344	1,656	1,610	1,403	1,033	902	62.4	(26)
2,764	4,129	5,975	7,596	5,755	4,080	3,334	2,553	60.5	(27)
746	1,079	1,635	2,079	1,865	1,257	858	680	61.1	(28)
530	815	1,252	1,614	1,563	1,008	628	491	62.1	(29)
597	1,032	1,401	1,695	1,393	1,008	751	688	61.2	(30)
886	1,264	1,817	2,256	2,183	1,963	1,415	1,151	64.4	(31)
2,959	3,922	5,253	6,459	6,530	5,567	3,823	3,328	62.4	(32)
1,205	1,901	2,756	3,484	3,089	2,281	1,621	1,481	62.9	(33)
1,514	2,543	3,809	4,523	4,017	3,217	2,456	2,330	63.8	(34)
1,862	2,821	3,803	4,370	4,237	3,496	2,645	2,246	63.0	(35)
1,147	1,765	2,509	3,085	2,777	1,980	1,415	1,096	62.5	(36)
911	1,461	1,875	2,273	2,044	1,403	907	712	61.0	(37)
780	1,218	1,616	2,061	1,985	1,439	1,049	942	63.2	(38)
519	779	1,000	1,198	1,138	798	570	410	61.4	(39)
2,279	3,488	4,909	6,028	5,560	3,812	2,636	2,279	62.5	(40)
675	1,026	1,470	1,822	1,435	1,033	720	629	62.1	(41)
1,273	1,966	2,614	3,140	2,847	2,088	1,460	1,021	62.5	(42)
772	1,270	1,970	2,492	2,052	1,502	1,391	1,224	62.8	(43)
717	1,177	1,841	2,494	2,265	1,550	1,296	1,187	63.7	(44)
1,473	2,461	3,700	4,686	4,353	3,251	2,385	2,073	63.4	(45)
1,035	1,679	2,612	3,580	3,510	2,555	1,829	1,777	64.7	(46)
612	1,043	1,975	2,583	2,651	1,911	1,352	1,204	66.0	(47)
759	1,245	2,056	2,644	2,376	1,589	1,241	1,014	63.9	(48)
812	1,356	2,092	2,804	2,687	1,771	1,351	1,046	63.8	(49)
1,080	1,764	2,680	3,431	3,371	2,552	1,881	1,347	64.8	(50)
679	989	1,557	1,943	1,902	1,406	1,059	770	63.7	(51)
1,750	2,547	3,559	4,634	4,095	2,948	2,148	1,604	62.2	(52)
1,037	1,507	2,103	2,435	1,836	1,481	1,115	735	60.5	(53)
1,311	1,896	2,518	2,916	2,360	1,878	1,423	934	61.5	(54)
2,387	3,406	4,558	5,572	4,735	3,775	2,726	1,877	62.2	(55)
851	1,369	2,305	2,959	2,694	2,043	1,523	1,085	64.8	(56)
1,128	1,860	2,717	3,198	2,741	2,219	1,717	1,002	63.5	(57)
1,430	2,385	3,555	3,979	3,034	2,665	2,021	1,089	63.7	(58)
311	619	1,023	1,235	773	626	502	293	63.6	(59)
16,124	23,653	34,560	44,293	38,291	29,338	21,963	18,318	62.8	(60)
4,214	6,487	9,068	10,939	10,103	7,757	5,681	4,823	62.9	(61)
7,939	12,984	20,483	26,657	25,167	18,087	13,785	11,642	64.1	(62)

I 農林業経営体調査（続き）

2 農業経営体（続き）

(38) 年齢別基幹的農業従事者数（個人経営体）

全国農業地域 都道府県	男女計						
	計	15～19歳	20～24	25～29	30～34	35～39	40～44
全 国 (1)	1,362,914	607	4,661	10,795	20,251	30,217	37,701
(全国農業地域)							
北海道 (2)	70,643	90	804	1,700	3,159	4,344	5,039
東京都 (3)	1,292,271	517	3,857	9,095	17,092	25,873	32,662
東北 (4)	249,588	83	714	1,715	3,171	4,949	6,027
北陸 (5)	75,866	21	152	354	698	999	1,370
関東・東山 (6)	316,698	126	1,007	2,518	4,596	6,842	9,058
東海 (7)	118,762	42	304	714	1,541	2,181	2,911
近畿 (8)	105,838	27	232	554	1,134	1,726	2,332
中国 (9)	102,180	24	135	328	672	1,113	1,362
四国 (10)	85,379	47	235	537	1,023	1,623	2,137
九州 (11)	224,672	140	1,041	2,281	4,031	6,106	7,083
沖縄 (12)	13,288	7	37	94	226	334	382
(都道府県)							
北海道 (13)	70,643	90	804	1,700	3,159	4,344	5,039
青森 (14)	48,083	18	212	495	923	1,360	1,539
岩手 (15)	44,458	14	97	232	468	730	863
宮城 (16)	32,818	14	82	202	352	629	723
秋田 (17)	33,720	5	97	231	397	619	777
山形 (18)	39,034	6	129	318	579	906	1,127
福島 (19)	51,475	26	97	237	452	705	998
茨城 (20)	57,496	34	209	503	868	1,330	1,684
栃木 (21)	42,914	11	122	320	638	964	1,318
群馬 (22)	27,832	7	95	270	412	687	855
埼玉 (23)	37,683	22	105	222	446	688	1,032
千葉 (24)	50,328	24	178	461	847	1,174	1,567
東京都 (25)	7,974	2	20	89	186	245	309
神奈川県 (26)	16,455	8	86	213	299	412	527
新潟 (27)	46,085	13	106	264	477	718	948
富山 (28)	11,258	3	15	27	72	98	152
石川 (29)	9,756	4	19	40	83	119	157
福井 (30)	8,767	1	12	23	66	64	113
山梨 (31)	20,500	1	29	94	185	316	414
長野 (32)	55,516	17	163	346	715	1,026	1,352
岐阜 (33)	21,064	4	47	129	188	272	347
静岡県 (34)	38,720	10	80	189	494	733	953
愛知 (35)	40,159	20	151	327	714	948	1,303
三重 (36)	18,819	8	26	69	145	228	308
滋賀 (37)	9,961	1	28	43	111	147	207
京都 (38)	15,130	3	27	89	160	243	319
大阪 (39)	8,326	3	22	42	88	139	163
兵庫県 (40)	34,591	8	42	135	259	398	575
奈良 (41)	10,628	6	27	63	111	171	193
和歌山 (42)	27,202	6	86	182	405	628	875
鳥取 (43)	17,342	6	21	64	147	245	290
島根 (44)	14,438	5	12	53	92	130	180
岡山 (45)	29,253	7	43	91	212	322	365
広島 (46)	24,534	5	43	85	143	261	334
山口 (47)	16,613	1	16	35	78	155	193
徳島 (48)	19,186	10	39	94	228	393	502
香川 (49)	18,190	10	17	79	109	202	288
愛媛 (50)	28,654	10	100	189	300	438	668
高知 (51)	19,349	17	79	175	386	590	679
福岡 (52)	38,077	36	150	367	646	1,003	1,232
佐賀 (53)	19,015	5	88	162	341	571	673
長崎 (54)	25,107	18	195	323	542	747	787
熊本 (55)	51,827	36	300	699	1,085	1,562	1,780
大分 (56)	21,496	6	45	102	186	366	412
宮崎 (57)	31,570	14	142	334	627	950	1,134
鹿児島 (58)	37,580	25	121	294	604	907	1,065
沖縄 (59)	13,288	7	37	94	226	334	382
関東農政局 (60)	355,418	136	1,087	2,707	5,090	7,575	10,011
東海農政局 (61)	80,042	32	224	525	1,047	1,448	1,958
中国四国農政局 (62)	187,559	71	370	865	1,695	2,736	3,499



單位：人

45 ~ 49	50 ~ 54	55 ~ 59	60 ~ 64	65 ~ 69	70 ~ 74	75 ~ 79	80 ~ 84	85歲以上	
43,231	50,167	76,731	140,042	252,647	264,155	196,190	144,397	91,122	(1)
5,203	5,459	7,430	8,785	10,343	8,047	5,110	3,266	1,864	(2)
38,028	44,708	69,301	131,257	242,304	256,108	191,080	141,131	89,258	(3)
6,425	8,042	14,297	29,107	53,453	49,191	33,987	25,044	13,383	(4)
1,518	1,764	2,804	6,903	15,857	17,889	12,467	8,303	4,767	(5)
10,606	11,957	17,086	31,569	57,489	60,303	46,371	34,451	22,719	(6)
3,733	4,217	6,178	11,048	20,007	23,277	18,645	13,733	10,231	(7)
3,006	3,386	5,135	9,668	19,434	22,617	16,830	11,708	8,049	(8)
1,679	1,688	2,868	7,632	18,795	23,802	18,319	13,620	10,143	(9)
2,547	2,762	4,147	8,168	15,181	17,910	12,748	9,838	6,476	(10)
7,973	10,274	15,675	25,259	39,512	39,180	30,201	23,183	12,733	(11)
541	618	1,111	1,903	2,576	1,939	1,512	1,251	757	(12)
5,203	5,459	7,430	8,785	10,343	8,047	5,110	3,266	1,864	(13)
1,844	2,454	3,801	6,111	8,894	8,347	5,818	4,154	2,113	(14)
951	1,251	2,261	4,807	9,200	8,795	6,717	5,142	2,930	(15)
756	831	1,650	3,900	7,888	6,667	4,238	3,159	1,727	(16)
819	977	1,737	3,923	7,729	7,283	4,581	3,073	1,472	(17)
1,040	1,238	2,379	4,667	8,427	7,601	4,945	3,743	1,929	(18)
1,015	1,291	2,469	5,699	11,315	10,498	7,688	5,773	3,212	(19)
1,822	2,001	2,997	5,902	11,273	11,285	8,313	5,874	3,401	(20)
1,369	1,418	2,186	4,746	9,232	8,575	5,445	4,148	2,422	(21)
985	1,077	1,551	2,833	5,051	5,117	3,920	2,956	2,016	(22)
1,218	1,353	1,793	3,450	7,102	7,408	5,578	4,354	2,912	(23)
1,900	2,077	3,087	5,285	9,176	9,850	6,845	4,919	2,938	(24)
407	534	698	913	1,088	1,010	908	816	749	(25)
683	854	1,102	1,585	2,509	2,687	2,280	1,758	1,452	(26)
989	1,208	1,969	4,639	10,087	10,259	6,924	4,913	2,571	(27)
176	211	248	776	2,201	3,051	2,071	1,330	827	(28)
215	218	315	779	1,820	2,557	1,818	965	647	(29)
138	127	272	709	1,749	2,022	1,654	1,095	722	(30)
587	696	1,003	2,004	3,363	3,815	3,458	2,627	1,908	(31)
1,635	1,947	2,669	4,851	8,695	10,556	9,624	6,999	4,921	(32)
455	488	747	1,491	3,683	4,645	3,835	2,701	2,032	(33)
1,153	1,295	2,280	4,207	6,764	7,271	5,634	4,314	3,343	(34)
1,774	1,986	2,563	3,960	6,132	6,993	5,693	4,372	3,223	(35)
351	448	588	1,390	3,428	4,368	3,483	2,346	1,633	(36)
255	255	338	806	1,939	2,346	1,783	1,113	589	(37)
434	442	597	1,149	2,546	3,173	2,586	1,842	1,520	(38)
237	300	439	763	1,571	1,724	1,293	936	606	(39)
738	778	1,260	2,847	6,483	8,078	5,934	4,220	2,836	(40)
243	303	461	924	2,192	2,252	1,638	1,168	876	(41)
1,099	1,308	2,040	3,179	4,703	5,044	3,596	2,429	1,622	(42)
289	303	556	1,561	3,459	3,747	2,695	2,259	1,700	(43)
187	188	363	1,026	2,711	3,585	2,563	1,976	1,367	(44)
511	551	891	2,229	5,347	6,808	5,366	3,842	2,668	(45)
430	415	663	1,674	4,273	5,627	4,499	3,280	2,802	(46)
262	231	395	1,142	3,005	4,035	3,196	2,263	1,606	(47)
595	615	900	2,031	3,754	4,099	2,611	2,060	1,255	(48)
351	306	567	1,394	3,309	4,427	3,132	2,377	1,622	(49)
730	925	1,398	2,688	5,018	5,953	4,481	3,482	2,274	(50)
871	916	1,282	2,055	3,100	3,431	2,524	1,919	1,325	(51)
1,364	1,683	2,463	3,939	6,815	7,163	5,248	3,695	2,273	(52)
646	883	1,314	2,226	3,608	3,417	2,414	1,788	879	(53)
935	1,196	1,942	2,940	4,433	4,196	3,176	2,432	1,245	(54)
2,092	2,720	3,940	5,833	8,711	8,804	6,667	4,906	2,692	(55)
432	547	850	1,924	3,949	4,613	3,615	2,760	1,689	(56)
1,205	1,485	2,418	3,728	5,261	5,102	4,134	3,270	1,766	(57)
1,299	1,760	2,748	4,669	6,735	5,885	4,947	4,332	2,189	(58)
541	618	1,111	1,903	2,576	1,939	1,512	1,251	757	(59)
11,759	13,252	19,366	35,776	64,253	67,574	52,005	38,765	26,062	(60)
2,580	2,922	3,898	6,841	13,243	16,006	13,011	9,419	6,888	(61)
4,226	4,450	7,015	15,800	33,976	41,712	31,067	23,458	16,619	(62)

I 農林業経営体調査（続き）

2 農業経営体（続き）

(38) 年齢別基幹的農業従事者数（個人経営体）（続き）

全国農業地域 ・ 都道府県	男						
	計	15～19歳	20～24	25～29	30～34	35～39	40～44
全 国 (1)	822,063	415	3,800	8,496	15,309	21,602	25,814
(全国農業地域)							
北海道 (2)	40,423	67	682	1,315	2,240	2,871	3,068
北海道 (3)	781,640	348	3,118	7,181	13,069	18,731	22,746
東北 (4)	148,852	53	579	1,346	2,464	3,691	4,374
北陸 (5)	49,886	18	116	292	557	770	1,032
関東・東山 (6)	188,480	86	809	2,001	3,543	5,028	6,252
東海 (7)	69,597	32	232	551	1,163	1,526	1,946
近畿 (8)	67,796	17	194	463	908	1,286	1,643
中国 (9)	62,653	16	99	253	527	814	983
四国 (10)	50,844	28	194	433	788	1,198	1,465
九州 (11)	134,021	92	862	1,765	2,938	4,166	4,757
沖縄 (12)	9,511	6	33	77	181	252	294
(都道府県)							
北海道 (13)	40,423	67	682	1,315	2,240	2,871	3,068
青森 (14)	26,576	12	169	378	692	960	1,070
岩手 (15)	25,255	12	75	169	366	539	600
宮城 (16)	20,675	10	68	162	276	492	544
秋田 (17)	21,479	2	77	174	319	492	598
山形 (18)	24,620	5	118	272	463	683	848
福島 (19)	30,247	12	72	191	348	525	714
茨城 (20)	34,390	27	171	406	659	978	1,178
栃木 (21)	25,613	10	97	258	498	732	927
群馬 (22)	16,773	3	75	206	313	497	595
埼玉 (23)	23,072	14	76	175	352	518	713
千葉 (24)	29,581	13	147	371	641	838	1,082
東京都 (25)	5,072	2	14	74	153	196	228
神奈川県 (26)	10,177	6	77	177	240	306	394
新潟 (27)	30,257	11	87	221	393	567	702
富山 (28)	7,459	3	7	22	46	75	120
石川 (29)	6,459	4	15	29	65	84	117
福井 (30)	5,711	-	7	20	53	44	93
山梨 (31)	11,730	-	22	72	142	234	271
長野 (32)	32,072	11	130	262	545	729	864
岐阜 (33)	12,986	3	38	103	132	185	233
静岡 (34)	22,161	7	58	151	389	542	670
愛知 (35)	22,232	14	117	244	529	639	815
三重 (36)	12,218	8	19	53	113	160	228
滋賀 (37)	7,089	-	23	33	90	109	155
京都 (38)	9,860	3	23	74	127	183	233
大阪 (39)	5,562	2	20	37	74	109	122
兵庫県 (40)	22,790	4	32	110	211	301	411
奈良 (41)	7,345	4	22	52	85	124	144
和歌山 (42)	15,150	4	74	157	321	460	578
鳥取 (43)	10,210	4	14	47	119	195	223
島根 (44)	9,069	4	11	39	75	97	130
岡山 (45)	18,637	5	30	74	168	227	248
広島 (46)	14,795	2	31	66	106	193	238
山口 (47)	9,942	1	13	27	59	102	144
徳島 (48)	11,012	6	33	76	172	282	334
香川 (49)	11,308	6	11	63	87	145	189
愛媛 (50)	17,299	5	89	158	238	336	477
高知 (51)	11,225	11	61	136	291	435	465
福岡 (52)	22,734	22	119	282	473	703	825
佐賀 (53)	11,167	4	73	133	244	395	460
長崎 (54)	14,750	11	175	249	397	524	541
熊本 (55)	30,444	22	251	531	781	1,045	1,163
大分 (56)	13,389	3	33	84	145	253	295
宮崎 (57)	18,404	10	110	252	457	642	745
鹿児島 (58)	23,133	20	101	234	441	604	728
沖縄 (59)	9,511	6	33	77	181	252	294
関東農政局 (60)	210,641	93	867	2,152	3,932	5,570	6,922
東海農政局 (61)	47,436	25	174	400	774	984	1,276
中国四国農政局 (62)	113,497	44	293	686	1,315	2,012	2,448

單位：人

45 ~ 49	50 ~ 54	55 ~ 59	60 ~ 64	65 ~ 69	70 ~ 74	75 ~ 79	80 ~ 84	85歲以上	
27,462	29,522	42,501	77,221	149,093	162,622	115,070	87,193	55,943	(1)
2,874	2,906	3,970	4,603	5,538	4,443	2,759	1,917	1,170	(2)
24,588	26,616	38,531	72,618	143,555	158,179	112,311	85,276	54,773	(3)
4,309	4,947	8,036	15,656	30,454	30,079	19,728	14,941	8,195	(4)
1,134	1,202	1,849	4,390	10,304	12,037	7,950	5,266	2,969	(5)
6,784	6,972	9,276	17,169	33,407	36,182	26,718	20,596	13,657	(6)
2,285	2,386	3,123	5,765	11,758	14,100	10,769	7,980	5,981	(7)
1,965	1,944	2,738	5,600	12,374	14,935	10,774	7,587	5,368	(8)
1,134	1,098	1,651	4,389	11,629	15,043	11,036	8,053	5,928	(9)
1,661	1,668	2,266	4,413	8,812	10,781	7,233	5,899	4,005	(10)
4,924	5,934	8,785	13,894	23,038	23,596	17,065	14,093	8,112	(11)
392	465	807	1,342	1,779	1,426	1,038	861	558	(12)
2,874	2,906	3,970	4,603	5,538	4,443	2,759	1,917	1,170	(13)
1,186	1,392	2,004	3,021	4,605	4,615	2,984	2,283	1,205	(14)
619	744	1,212	2,485	5,043	5,206	3,602	2,919	1,664	(15)
522	531	920	2,093	4,762	4,302	2,716	2,097	1,180	(16)
574	673	1,052	2,287	4,650	4,636	2,909	2,022	1,014	(17)
725	803	1,434	2,749	5,063	4,836	3,043	2,309	1,269	(18)
683	804	1,414	3,021	6,331	6,484	4,474	3,311	1,863	(19)
1,194	1,157	1,603	3,128	6,475	6,791	4,958	3,589	2,076	(20)
876	804	1,190	2,491	5,367	5,230	3,199	2,497	1,437	(21)
606	624	840	1,608	2,917	3,097	2,289	1,855	1,248	(22)
813	806	1,021	1,984	4,319	4,624	3,272	2,620	1,765	(23)
1,207	1,203	1,694	2,891	5,223	5,854	3,911	2,840	1,666	(24)
280	348	448	567	705	635	532	456	434	(25)
450	522	620	932	1,553	1,687	1,276	1,049	888	(26)
755	824	1,322	2,957	6,485	6,823	4,404	3,126	1,580	(27)
129	149	152	486	1,471	2,121	1,302	833	543	(28)
149	143	198	499	1,198	1,730	1,192	617	419	(29)
101	86	177	448	1,150	1,363	1,052	690	427	(30)
381	406	530	1,060	1,910	2,168	1,855	1,517	1,162	(31)
977	1,102	1,330	2,508	4,938	6,096	5,426	4,173	2,981	(32)
279	284	397	765	2,296	2,940	2,382	1,699	1,250	(33)
763	745	1,171	2,223	3,825	4,283	3,044	2,404	1,886	(34)
1,008	1,068	1,222	1,965	3,429	3,957	3,061	2,382	1,782	(35)
235	289	333	812	2,208	2,920	2,282	1,495	1,063	(36)
172	164	206	569	1,400	1,700	1,263	790	415	(37)
300	268	350	720	1,646	2,098	1,666	1,196	973	(38)
163	176	230	468	1,058	1,208	847	619	429	(39)
503	480	707	1,696	4,251	5,435	3,925	2,812	1,912	(40)
164	169	269	583	1,528	1,637	1,140	804	620	(41)
663	687	976	1,564	2,491	2,857	1,933	1,366	1,019	(42)
203	210	326	890	2,077	2,318	1,519	1,185	880	(43)
126	129	220	629	1,711	2,307	1,581	1,194	816	(44)
338	354	533	1,349	3,418	4,458	3,396	2,393	1,646	(45)
289	269	374	938	2,583	3,475	2,663	1,946	1,622	(46)
178	136	198	583	1,840	2,485	1,877	1,335	964	(47)
351	345	439	1,040	2,118	2,429	1,448	1,215	724	(48)
243	176	307	796	2,020	2,854	1,878	1,487	1,046	(49)
500	610	791	1,475	2,952	3,573	2,523	2,125	1,447	(50)
567	537	729	1,102	1,722	1,925	1,384	1,072	788	(51)
803	971	1,339	2,183	4,020	4,360	3,081	2,179	1,374	(52)
417	502	717	1,127	2,066	2,100	1,294	1,083	552	(53)
579	667	1,095	1,596	2,532	2,473	1,712	1,422	777	(54)
1,266	1,566	2,194	3,196	4,856	5,182	3,716	2,975	1,700	(55)
290	333	495	1,114	2,416	2,904	2,156	1,756	1,112	(56)
733	825	1,349	2,004	2,993	2,937	2,296	1,932	1,119	(57)
836	1,070	1,596	2,674	4,155	3,640	2,810	2,746	1,478	(58)
392	465	807	1,342	1,779	1,426	1,038	861	558	(59)
7,547	7,717	10,447	19,392	37,232	40,465	29,762	23,000	15,543	(60)
1,522	1,641	1,952	3,542	7,933	9,817	7,725	5,576	4,095	(61)
2,795	2,766	3,917	8,802	20,441	25,824	18,269	13,952	9,933	(62)

I 農林業経営体調査（続き）

2 農業経営体（続き）

(38) 年齢別基幹的農業従事者数（個人経営体）（続き）

全国農業地域 都道府県	女							
	計	15～19歳	20～24	25～29	30～34	35～39	40～44	45～49
全 国 (1)	540,851	192	861	2,299	4,942	8,615	11,887	15,769
(全国農業地域)								
北海道 (2)	30,220	23	122	385	919	1,473	1,971	2,329
東京都 (3)	510,631	169	739	1,914	4,023	7,142	9,916	13,440
東北 (4)	100,736	30	135	369	707	1,258	1,653	2,116
北陸 (5)	25,980	3	36	62	141	229	338	384
関東・東山 (6)	128,218	40	198	517	1,053	1,814	2,806	3,822
東海 (7)	49,165	10	72	163	378	655	965	1,448
近畿 (8)	38,042	10	38	91	226	440	689	1,041
中国 (9)	39,527	8	36	75	145	299	379	545
四国 (10)	34,535	19	41	104	235	425	672	886
九州 (11)	90,651	48	179	516	1,093	1,940	2,326	3,049
沖縄 (12)	3,777	1	4	17	45	82	88	149
(都道府県)								
北海道 (13)	30,220	23	122	385	919	1,473	1,971	2,329
青森 (14)	21,507	6	43	117	231	400	469	658
岩手 (15)	19,203	2	22	63	102	191	263	332
宮城 (16)	12,143	4	14	40	76	137	179	234
秋田 (17)	12,241	3	20	57	78	127	179	245
山形 (18)	14,414	1	11	46	116	223	279	315
福島 (19)	21,228	14	25	46	104	180	284	332
茨城 (20)	23,106	7	38	97	209	352	506	628
栃木 (21)	17,301	1	25	62	140	232	391	493
群馬 (22)	11,059	4	20	64	99	190	260	379
埼玉 (23)	14,611	8	29	47	94	170	319	405
千葉 (24)	20,747	11	31	90	206	336	485	693
東京都 (25)	2,902	-	6	15	33	49	81	127
神奈川県 (26)	6,278	2	9	36	59	106	133	233
新潟 (27)	15,828	2	19	43	84	151	246	234
富山 (28)	3,799	-	8	5	26	23	32	47
石川 (29)	3,297	-	4	11	18	35	40	66
福井 (30)	3,056	1	5	3	13	20	20	37
山梨 (31)	8,770	1	7	22	43	82	143	206
長野 (32)	23,444	6	33	84	170	297	488	658
岐阜 (33)	8,078	1	9	26	56	87	114	176
静岡県 (34)	16,559	3	22	38	105	191	283	390
愛知 (35)	17,927	6	34	83	185	309	488	766
三重 (36)	6,601	-	7	16	32	68	80	116
滋賀 (37)	2,872	1	5	10	21	38	52	83
京都 (38)	5,270	-	4	15	33	60	86	134
大阪 (39)	2,764	1	2	5	14	30	41	74
兵庫県 (40)	11,801	4	10	25	48	97	164	235
奈良 (41)	3,283	2	5	11	26	47	49	79
和歌山 (42)	12,052	2	12	25	84	168	297	436
鳥取 (43)	7,132	2	7	17	28	50	67	86
島根 (44)	5,369	1	1	14	17	33	50	61
岡山 (45)	10,616	2	13	17	44	95	117	173
広島 (46)	9,739	3	12	19	37	68	96	141
山口 (47)	6,671	-	3	8	19	53	49	84
徳島 (48)	8,174	4	6	18	56	111	168	244
香川 (49)	6,882	4	6	16	22	57	99	108
愛媛 (50)	11,355	5	11	31	62	102	191	230
高知 (51)	8,124	6	18	39	95	155	214	304
福岡 (52)	15,343	14	31	85	173	300	407	561
佐賀 (53)	7,848	1	15	29	97	176	213	229
長崎 (54)	10,357	7	20	74	145	223	246	356
熊本 (55)	21,383	14	49	168	304	517	617	826
大分 (56)	8,107	3	12	18	41	113	117	142
宮崎 (57)	13,166	4	32	82	170	308	389	472
鹿児島 (58)	14,447	5	20	60	163	303	337	463
沖縄 (59)	3,777	1	4	17	45	82	88	149
関東農政局 (60)	144,777	43	220	555	1,158	2,005	3,089	4,212
東海農政局 (61)	32,606	7	50	125	273	464	682	1,058
中国四国農政局 (62)	74,062	27	77	179	380	724	1,051	1,431

單位：人

50 ~ 54	55 ~ 59	60 ~ 64	65 ~ 69	70 ~ 74	75 ~ 79	80 ~ 84	85歲以上	平均年齡 (男女計)	
20,645	34,230	62,821	103,554	101,533	81,120	57,204	35,179	67.8	(1)
2,553	3,460	4,182	4,805	3,604	2,351	1,349	694	58.5	(2)
18,092	30,770	58,639	98,749	97,929	78,769	55,855	34,485	68.3	(3)
3,095	6,261	13,451	22,999	19,112	14,259	10,103	5,188	67.7	(4)
562	955	2,513	5,553	5,852	4,517	3,037	1,798	69.7	(5)
4,985	7,810	14,400	24,082	24,121	19,653	13,855	9,062	67.9	(6)
1,831	3,055	5,283	8,249	9,177	7,876	5,753	4,250	69.0	(7)
1,442	2,397	4,068	7,060	7,682	6,056	4,121	2,681	69.2	(8)
590	1,217	3,243	7,166	8,759	7,283	5,567	4,215	71.7	(9)
1,094	1,881	3,755	6,369	7,129	5,515	3,939	2,471	68.8	(10)
4,340	6,890	11,365	16,474	15,584	13,136	9,090	4,621	66.4	(11)
153	304	561	797	513	474	390	199	65.9	(12)
2,553	3,460	4,182	4,805	3,604	2,351	1,349	694	58.5	(13)
1,062	1,797	3,090	4,289	3,732	2,834	1,871	908	65.4	(14)
507	1,049	2,322	4,157	3,589	3,115	2,223	1,266	69.0	(15)
300	730	1,807	3,126	2,365	1,522	1,062	547	68.0	(16)
304	685	1,636	3,079	2,647	1,672	1,051	458	67.7	(17)
435	945	1,918	3,364	2,765	1,902	1,434	660	67.0	(18)
487	1,055	2,678	4,984	4,014	3,214	2,462	1,349	69.2	(19)
844	1,394	2,774	4,798	4,494	3,355	2,285	1,325	67.5	(20)
614	996	2,255	3,865	3,345	2,246	1,651	985	67.3	(21)
453	711	1,225	2,134	2,020	1,631	1,101	768	67.5	(22)
547	772	1,466	2,783	2,784	2,306	1,734	1,147	68.7	(23)
874	1,393	2,394	3,953	3,996	2,934	2,079	1,272	66.9	(24)
186	250	346	383	375	376	360	315	65.6	(25)
332	482	653	956	1,000	1,004	709	564	67.0	(26)
384	647	1,682	3,602	3,436	2,520	1,787	991	68.9	(27)
62	96	290	730	930	769	497	284	71.3	(28)
75	117	280	622	827	626	348	228	70.2	(29)
41	95	261	599	659	602	405	295	71.4	(30)
290	473	944	1,453	1,647	1,603	1,110	746	69.9	(31)
845	1,339	2,343	3,757	4,460	4,198	2,826	1,940	69.4	(32)
204	350	726	1,387	1,705	1,453	1,002	782	70.9	(33)
550	1,109	1,984	2,939	2,988	2,590	1,910	1,457	68.7	(34)
918	1,341	1,995	2,703	3,036	2,632	1,990	1,441	67.2	(35)
159	255	578	1,220	1,448	1,201	851	570	71.0	(36)
91	132	237	539	646	520	323	174	69.6	(37)
174	247	429	900	1,075	920	646	547	70.2	(38)
124	209	295	513	516	446	317	177	69.0	(39)
298	553	1,151	2,232	2,643	2,009	1,408	924	70.6	(40)
134	192	341	664	615	498	364	256	69.5	(41)
621	1,064	1,615	2,212	2,187	1,663	1,063	603	66.5	(42)
93	230	671	1,382	1,429	1,176	1,074	820	70.9	(43)
59	143	397	1,000	1,278	982	782	551	72.0	(44)
197	358	880	1,929	2,350	1,970	1,449	1,022	71.5	(45)
146	289	736	1,690	2,152	1,836	1,334	1,180	72.1	(46)
95	197	559	1,165	1,550	1,319	928	642	72.3	(47)
270	461	991	1,636	1,670	1,163	845	531	68.3	(48)
130	260	598	1,289	1,573	1,254	890	576	71.3	(49)
315	607	1,213	2,066	2,380	1,958	1,357	827	69.3	(50)
379	553	953	1,378	1,506	1,140	847	537	66.2	(51)
712	1,124	1,756	2,795	2,803	2,167	1,516	899	66.7	(52)
381	597	1,099	1,542	1,317	1,120	705	327	65.9	(53)
529	847	1,344	1,901	1,723	1,464	1,010	468	65.4	(54)
1,154	1,746	2,637	3,855	3,622	2,951	1,931	992	65.4	(55)
214	355	810	1,533	1,709	1,459	1,004	577	70.1	(56)
660	1,069	1,724	2,268	2,165	1,838	1,338	647	65.9	(57)
690	1,152	1,995	2,580	2,245	2,137	1,586	711	66.8	(58)
153	304	561	797	513	474	390	199	65.9	(59)
5,535	8,919	16,384	27,021	27,109	22,243	15,765	10,519	68.0	(60)
1,281	1,946	3,299	5,310	6,189	5,286	3,843	2,793	69.1	(61)
1,684	3,098	6,998	13,535	15,888	12,798	9,506	6,686	70.4	(62)

I 農林業経営体調査（続き）

3 林業経営体

(1) 組織形態別経営体数

全国農業地域 ・ 都道府県	合計	法人化し					
		計	農事組合 法人	会社			
				小計	株式会社	合名・合資 会社	合同会社
全 国 (1)	33,995	4,091	72	1,993	1,914	39	40
(全国農業地域)							
北海道 (2)	4,565	675	16	495	488	2	5
青森県 (3)	29,430	3,416	56	1,498	1,426	37	35
岩手県 (4)	5,127	681	19	328	312	9	7
宮城県 (5)	1,590	220	3	49	48	1	-
秋田県 (6)	3,560	552	8	260	251	6	3
山形県 (7)	3,446	360	2	178	167	8	3
福島県 (8)	2,559	434	3	108	106	-	2
茨城県 (9)	4,888	344	5	143	133	3	7
栃木県 (10)	2,202	188	1	93	90	2	1
群馬県 (11)	6,050	632	15	339	319	8	12
埼玉県 (12)	8	5	-	-	-	-	-
(都道府県)							
千葉県 (13)	4,565	675	16	495	488	2	5
東京都 (14)	678	117	3	68	67	-	1
神奈川県 (15)	1,728	193	7	89	81	5	3
新潟県 (16)	489	78	1	32	31	1	-
富山県 (17)	1,010	133	6	68	64	3	1
石川県 (18)	451	68	-	29	28	-	1
福井県 (19)	771	92	2	42	41	-	1
山梨県 (20)	407	39	-	27	25	1	1
長野県 (21)	1,015	64	-	40	40	-	-
岐阜県 (22)	358	76	-	36	36	-	-
静岡県 (23)	129	16	-	8	8	-	-
愛知県 (24)	199	14	-	10	7	2	1
三重県 (25)	152	38	-	24	24	-	-
滋賀県 (26)	139	44	-	14	14	-	-
京都府 (27)	637	111	-	20	19	1	-
大阪府 (28)	181	29	-	9	9	-	-
兵庫県 (29)	416	35	2	15	15	-	-
奈良県 (30)	356	45	1	5	5	-	-
和歌山県 (31)	153	60	-	43	43	-	-
徳島県 (32)	1,008	201	8	58	54	3	1
香川県 (33)	1,584	150	1	70	62	5	3
愛媛県 (34)	837	103	1	53	51	2	-
高知県 (35)	498	29	-	16	16	-	-
福岡県 (36)	527	78	-	39	38	1	-
佐賀県 (37)	306	63	1	6	6	-	-
長崎県 (38)	619	119	1	20	20	-	-
熊本県 (39)	128	21	-	10	9	-	1
大分県 (40)	514	115	-	18	17	-	1
宮崎県 (41)	652	59	1	27	27	-	-
鹿児島県 (42)	340	57	-	27	27	-	-
沖縄県 (43)	843	64	-	20	17	2	1
根拠 (44)	875	50	-	21	18	-	3
山根 (45)	1,174	82	2	43	42	1	-
山口県 (46)	1,453	123	2	48	45	-	3
徳島 (47)	543	25	1	11	11	-	-
香川 (48)	264	24	-	10	9	-	1
愛媛 (49)	88	11	-	5	5	-	-
高知 (50)	968	71	1	40	39	1	-
福岡 (51)	882	82	-	38	37	1	-
佐賀 (52)	719	45	-	18	17	1	-
長崎 (53)	406	58	1	9	9	-	-
熊本 (54)	178	46	1	7	6	-	1
大分 (55)	1,255	110	4	81	75	2	4
宮崎 (56)	1,329	93	6	42	38	2	2
鹿児島 (57)	1,796	175	1	126	118	3	5
沖縄 (58)	367	105	2	56	56	-	-
沖縄 (59)	8	5	-	-	-	-	-
関東農政局 (60)	4,397	655	9	313	302	8	3
東海農政局 (61)	2,609	257	1	125	116	6	3
中国四国農政局 (62)	7,090	532	6	236	223	5	8

単位：経営体

ている									
相互会社	各種団体				その他の法人	地方公共団体・財産区	法人化していない	個人経営体	
	小計	農協	森林組合	その他の各種団体					
-	1,607	47	1,387	173	419	826	29,078	27,775	(1)
-	124	20	88	16	40	62	3,828	3,806	(2)
-	1,483	27	1,299	157	379	764	25,250	23,969	(3)
-	268	21	183	64	66	164	4,282	4,006	(4)
-	141	-	134	7	27	22	1,348	1,312	(5)
-	222	5	181	36	62	166	2,842	2,668	(6)
-	132	-	120	12	48	80	3,006	2,856	(7)
-	266	-	259	7	57	71	2,054	1,868	(8)
-	135	-	125	10	61	90	4,454	4,313	(9)
-	80	1	70	9	14	48	1,966	1,901	(10)
-	234	-	222	12	44	123	5,295	5,042	(11)
-	5	-	5	-	-	-	3	3	(12)
-	124	20	88	16	40	62	3,828	3,806	(13)
-	44	3	27	14	2	34	527	521	(14)
-	78	13	43	22	19	22	1,513	1,435	(15)
-	39	1	31	7	6	13	398	354	(16)
-	43	3	30	10	16	37	840	754	(17)
-	34	-	30	4	5	23	360	323	(18)
-	30	1	22	7	18	35	644	619	(19)
-	11	-	9	2	1	2	366	362	(20)
-	15	-	11	4	9	20	931	897	(21)
-	30	-	26	4	10	15	267	253	(22)
-	4	-	4	-	4	1	112	110	(23)
-	3	-	2	1	1	-	185	185	(24)
-	3	-	2	1	11	3	111	107	(25)
-	27	-	25	2	3	11	84	77	(26)
-	79	-	74	5	12	13	513	491	(27)
-	18	-	17	1	2	1	151	147	(28)
-	13	-	13	-	5	3	378	374	(29)
-	31	-	30	1	8	5	306	300	(30)
-	14	-	11	3	3	23	70	64	(31)
-	115	5	91	19	20	91	716	613	(32)
-	67	-	65	2	12	40	1,394	1,338	(33)
-	27	-	20	7	22	24	710	643	(34)
-	7	-	7	-	6	12	457	443	(35)
-	31	-	28	3	8	4	445	432	(36)
-	43	-	43	-	13	11	232	211	(37)
-	86	-	84	2	12	19	481	409	(38)
-	7	-	7	-	4	1	106	103	(39)
-	86	-	84	2	11	15	384	328	(40)
-	23	-	20	3	8	13	580	561	(41)
-	21	-	21	-	9	12	271	256	(42)
-	33	-	31	2	11	32	747	701	(43)
-	20	-	17	3	9	14	811	787	(44)
-	17	-	16	1	20	22	1,070	1,029	(45)
-	53	-	51	2	20	15	1,315	1,294	(46)
-	12	-	10	2	1	7	511	502	(47)
-	12	-	10	2	2	9	231	231	(48)
-	6	-	6	-	-	5	72	72	(49)
-	23	1	19	3	7	16	881	869	(50)
-	39	-	35	4	5	18	782	729	(51)
-	23	-	22	1	4	32	642	606	(52)
-	39	-	37	2	9	13	335	300	(53)
-	35	-	35	-	3	12	120	114	(54)
-	20	-	19	1	5	33	1,112	1,076	(55)
-	39	-	38	1	6	12	1,224	1,177	(56)
-	43	-	40	3	5	9	1,612	1,535	(57)
-	35	-	31	4	12	12	250	234	(58)
-	5	-	5	-	-	-	3	3	(59)
-	249	5	201	43	84	190	3,552	3,311	(60)
-	105	-	100	5	26	56	2,296	2,213	(61)
-	215	1	195	19	75	138	6,420	6,214	(62)

I 農林業経営体調査（続き）

3 林業経営体（続き）

(2) 保有山林面積規模別経営体数

全国農業地域 ・ 都道府県	計	保有山林 なし	3ha未満	3～5	5～10	10～20	20～30
全 国 (1)	33,995	1,028	492	6,235	8,196	7,023	3,191
(全国農業地域)							
北海道 (2)	4,565	135	15	704	1,187	1,049	436
北海道 (3)	29,430	893	477	5,531	7,009	5,974	2,755
東北 (4)	5,127	191	113	878	1,197	1,041	457
北陸 (5)	1,590	48	32	385	422	280	122
関東・東山 (6)	3,560	196	68	753	858	642	268
東海 (7)	3,446	91	28	556	765	688	363
近畿 (8)	2,559	75	36	431	570	435	216
中国 (9)	4,888	81	29	1,031	1,349	1,206	420
四国 (10)	2,202	47	18	327	486	515	292
九州 (11)	6,050	162	151	1,166	1,362	1,167	617
沖縄 (12)	8	2	2	4	-	-	-
(都道府県)							
北海道 (13)	4,565	135	15	704	1,187	1,049	436
青森 (14)	678	17	11	119	201	141	57
岩手 (15)	1,728	78	21	275	382	369	151
宮城 (16)	489	16	10	88	107	91	52
秋田 (17)	1,010	27	19	176	243	206	85
山形 (18)	451	16	6	76	104	87	38
福島 (19)	771	37	46	144	160	147	74
茨城 (20)	407	16	6	101	120	73	31
栃木 (21)	1,015	27	11	222	266	211	90
群馬 (22)	358	23	13	59	69	70	38
埼玉 (23)	129	5	3	31	31	22	10
千葉 (24)	199	8	6	70	64	36	6
東京都 (25)	152	4	2	18	39	26	14
神奈川県 (26)	139	11	6	30	24	19	5
新潟 (27)	637	27	23	146	157	93	52
富山 (28)	181	7	1	47	38	32	14
石川 (29)	416	9	6	96	130	87	32
福井 (30)	356	5	2	96	97	68	24
山梨 (31)	153	38	4	12	22	26	7
長野 (32)	1,008	64	17	210	223	159	67
岐阜 (33)	1,584	37	10	257	371	344	167
静岡県 (34)	837	33	7	118	121	134	101
愛知 (35)	498	9	5	83	153	112	45
三重 (36)	527	12	6	98	120	98	50
滋賀 (37)	306	10	7	64	72	54	22
京都 (38)	619	16	6	96	139	114	45
大阪 (39)	128	6	1	21	33	24	9
兵庫県 (40)	514	14	6	90	112	63	45
奈良 (41)	652	19	12	124	152	122	65
和歌山 (42)	340	10	4	36	62	58	30
鳥取 (43)	843	6	6	218	231	175	73
島根 (44)	875	6	1	172	240	230	78
岡山 (45)	1,174	28	9	241	333	285	104
広島 (46)	1,453	33	4	279	409	375	125
山口 (47)	543	8	9	121	136	141	40
徳島 (48)	264	9	5	35	58	46	38
香川 (49)	88	5	1	17	26	16	9
愛媛 (50)	968	18	4	146	233	246	123
高知 (51)	882	15	8	129	169	207	122
福岡 (52)	719	17	14	184	179	118	63
佐賀 (53)	406	6	7	124	127	68	25
長崎 (54)	178	5	4	36	42	22	15
熊本 (55)	1,255	36	32	265	296	282	107
大分 (56)	1,329	30	29	252	306	277	127
宮崎 (57)	1,796	34	26	216	332	347	267
鹿児島 (58)	367	34	39	89	80	53	13
沖縄 (59)	8	2	2	4	-	-	-
関東農政局 (60)	4,397	229	75	871	979	776	369
東海農政局 (61)	2,609	58	21	438	644	554	262
中国四国農政局 (62)	7,090	128	47	1,358	1,835	1,721	712



単位：経営体

30 ~ 50	50 ~ 100	100 ~ 500	500~1,000	1,000ha以上	
2,854	2,150	2,052	350	424	(1)
380	273	249	48	89	(2)
2,474	1,877	1,803	302	335	(3)
449	342	327	61	71	(4)
103	71	87	16	24	(5)
235	209	238	40	53	(6)
341	258	278	42	36	(7)
217	229	269	42	39	(8)
323	209	166	24	50	(9)
211	146	121	25	14	(10)
595	413	317	52	48	(11)
-	-	-	-	-	(12)
380	273	249	48	89	(13)
36	43	46	4	3	(14)
171	135	106	19	21	(15)
46	38	23	6	12	(16)
89	67	72	16	10	(17)
47	26	36	4	11	(18)
60	33	44	12	14	(19)
29	18	12	1	-	(20)
78	55	46	1	8	(21)
31	20	24	7	4	(22)
7	12	5	2	1	(23)
3	4	2	-	-	(24)
9	16	13	3	8	(25)
11	11	17	2	3	(26)
39	35	45	7	13	(27)
13	12	11	4	2	(28)
25	12	12	3	4	(29)
26	12	19	2	5	(30)
6	13	18	4	3	(31)
61	60	101	20	26	(32)
152	96	109	22	19	(33)
101	111	94	10	7	(34)
40	20	27	1	3	(35)
48	31	48	9	7	(36)
27	19	25	3	3	(37)
59	70	63	7	4	(38)
14	10	7	1	2	(39)
49	44	75	9	7	(40)
42	49	48	9	10	(41)
26	37	51	13	13	(42)
42	43	41	2	6	(43)
56	37	35	6	14	(44)
87	42	30	6	9	(45)
95	68	46	8	11	(46)
43	19	14	2	10	(47)
22	24	20	5	2	(48)
4	4	4	2	-	(49)
89	54	47	5	3	(50)
96	64	50	13	9	(51)
45	38	54	4	3	(52)
21	10	11	4	3	(53)
9	18	18	2	7	(54)
94	65	53	12	13	(55)
133	92	67	11	5	(56)
278	173	99	12	12	(57)
15	17	15	7	5	(58)
-	-	-	-	-	(59)
336	320	332	50	60	(60)
240	147	184	32	29	(61)
534	355	287	49	64	(62)

I 農林業経営体調査（続き）

3 林業経営体（続き）

(3) 保有山林面積及び素材生産量

全国農業地域 都道府県	保有山林のある 経営体数	保有山林 面積	素材生産を行った 経営体数	うち受託もしくは 立木買いによる
全 国 (1)	経営体 32,967	ha 3,321,423	経営体 5,837	経営体 2,694
(全国農業地域)				
北海道 (2)	4,430	900,391	481	270
北海道 (3)	28,537	2,421,032	5,356	2,424
東北 (4)	4,936	404,388	934	499
北陸 (5)	1,542	192,399	174	87
関東・東山 (6)	3,364	481,293	542	301
東海 (7)	3,355	265,399	764	250
近畿 (8)	2,484	256,090	435	223
中国 (9)	4,807	354,264	679	279
四国 (10)	2,155	118,295	531	189
九州 (11)	5,888	348,888	1,296	595
沖縄 (12)	6	16	1	1
(都道府県)				
北海道 (13)	4,430	900,391	481	270
青森 (14)	661	25,764	101	64
岩手 (15)	1,650	116,096	323	168
宮城 (16)	473	63,766	99	60
秋田 (17)	983	64,669	208	94
山形 (18)	435	57,760	87	40
福島 (19)	734	76,332	116	73
茨城 (20)	391	7,237	55	35
栃木 (21)	988	39,186	162	71
群馬 (22)	335	25,631	65	37
埼玉 (23)	124	7,532	19	10
千葉 (24)	191	1,985	14	8
東京都 (25)	148	198,956	21	9
神奈川県 (26)	128	27,419	21	11
新潟 (27)	610	99,866	58	36
富山 (28)	174	20,625	23	16
石川 (29)	407	36,333	48	19
福井 (30)	351	35,575	45	16
山梨 (31)	115	14,287	36	34
長野 (32)	944	159,059	149	86
岐阜 (33)	1,547	146,156	394	97
静岡 (34)	804	61,684	181	80
愛知 (35)	489	23,708	83	27
三重 (36)	515	33,851	106	46
滋賀 (37)	296	32,734	33	15
京都 (38)	603	41,248	77	42
大阪 (39)	122	16,816	14	7
兵庫県 (40)	500	59,692	91	50
奈良 (41)	633	49,801	160	77
和歌山 (42)	330	55,798	60	32
鳥取 (43)	837	44,820	106	50
島根 (44)	869	86,675	115	41
岡山 (45)	1,146	75,729	275	92
広島 (46)	1,420	85,011	115	65
山口 (47)	535	62,030	68	31
徳島 (48)	255	18,862	63	23
香川 (49)	83	3,172	14	4
愛媛 (50)	950	35,514	289	82
高知 (51)	867	60,747	165	80
福岡 (52)	702	32,688	102	40
佐賀 (53)	400	14,985	57	25
長崎 (54)	173	32,376	31	14
熊本 (55)	1,219	77,236	313	118
大分 (56)	1,299	60,133	301	114
宮崎 (57)	1,762	105,745	371	190
鹿児島 (58)	333	25,724	121	94
沖縄 (59)	6	16	1	1
関東農政局 (60)	4,168	542,976	723	381
東海農政局 (61)	2,551	203,715	583	170
中国四国農政局 (62)	6,962	472,560	1,210	468

素材生産量	うち受託もしくは 立木買いによる	
20,413,949 <sup>m<sup>3</sup></sup>	16,069,271 <sup>m<sup>3</sup></sup>	(1)
3,566,754	3,027,234	(2)
16,847,195	13,042,037	(3)
4,711,634	3,835,035	(4)
590,823	473,860	(5)
1,676,539	1,281,789	(6)
975,535	787,600	(7)
905,379	729,737	(8)
1,551,962	1,175,439	(9)
1,350,524	945,286	(10)
5,084,174	3,812,666	(11)
625	625	(12)
3,566,754	3,027,234	(13)
765,807	675,961	(14)
1,556,840	1,181,819	(15)
552,464	511,147	(16)
1,121,955	897,496	(17)
410,821	321,496	(18)
303,747	247,116	(19)
301,657	251,324	(20)
397,713	314,912	(21)
239,643	174,075	(22)
21,189	12,854	(23)
17,928	16,020	(24)
126,127	26,963	(25)
14,915	9,701	(26)
93,570	79,902	(27)
109,326	102,239	(28)
123,576	109,344	(29)
264,351	182,375	(30)
104,446	102,140	(31)
452,921	373,800	(32)
408,492	334,863	(33)
354,676	307,536	(34)
90,990	70,097	(35)
121,377	75,104	(36)
44,144	37,190	(37)
147,968	132,515	(38)
22,842	6,260	(39)
402,424	347,469	(40)
106,415	70,593	(41)
181,586	135,710	(42)
282,089	256,590	(43)
221,274	135,805	(44)
503,371	282,896	(45)
471,481	440,644	(46)
73,747	59,504	(47)
222,370	130,944	(48)
13,232	7,608	(49)
542,916	405,947	(50)
572,006	400,787	(51)
252,368	194,129	(52)
81,962	68,835	(53)
95,447	54,588	(54)
865,404	609,087	(55)
950,182	771,997	(56)
2,025,129	1,495,788	(57)
813,682	618,242	(58)
625	625	(59)
2,031,215	1,589,325	(60)
620,859	480,064	(61)
2,902,486	2,120,725	(62)

I 農林業経営体調査（続き）

3 林業経営体（続き）

(4) 林業作業の受託を行った経営体数と受託面積

全国農業地域 都道府県	林業作業の 受託を行っ た実経営体 数	植林		下刈りなど		間伐		
		経営体数	面積 ha	経営体数	面積 ha	実経営体数	切捨間伐	
							経営体数	面積 ha
全 国 (1)	3,346	1,212	26,190	1,695	129,787	2,250	1,466	68,929
(全国農業地域)								
北海道 (2)	382	258	12,574	288	61,702	286	161	17,158
北海道 (3)	2,964	954	13,616	1,407	68,084	1,964	1,305	51,771
東北 (4)	619	228	4,396	310	19,759	378	239	7,706
北陸 (5)	122	38	140	80	1,915	90	67	1,113
関東・東山 (6)	358	124	1,335	202	8,927	261	184	7,169
東海 (7)	289	78	880	121	3,726	232	166	9,818
近畿 (8)	288	79	635	115	2,667	232	177	7,755
中国 (9)	303	91	1,374	130	7,977	206	127	6,850
四国 (10)	231	71	617	80	1,626	165	94	4,162
九州 (11)	749	241	4,230	364	20,477	399	250	7,199
沖縄 (12)	5	4	9	5	1,009	1	1	1
(都道府県)								
北海道 (13)	382	258	12,574	288	61,702	286	161	17,158
北海道 (14)	99	40	850	54	3,934	63	41	1,125
青森 (15)	198	71	1,781	100	6,190	99	74	3,441
岩手 (16)	59	20	349	27	2,365	39	25	590
宮城 (17)	113	40	639	55	2,794	79	33	655
秋田 (18)	58	23	246	27	1,687	34	22	653
山形 (19)	92	34	530	47	2,788	64	44	1,242
福島 (20)	38	16	231	23	998	25	18	567
茨城 (21)	58	17	334	29	2,106	37	20	354
栃木 (22)	46	17	265	23	1,629	29	15	1,208
群馬 (23)	13	2	23	6	288	12	11	470
千葉 (24)	18	8	51	9	366	11	9	170
東京都 (25)	12	4	30	9	261	10	9	584
東京都 (26)	17	8	12	11	80	17	14	483
神奈川県 (27)	50	19	56	34	816	36	27	258
富山 (28)	17	7	58	11	373	11	10	189
石川 (29)	31	5	11	20	413	26	17	587
福井 (30)	24	7	16	15	314	17	13	79
山梨 (31)	54	29	175	41	1,108	44	40	1,201
長野 (32)	102	23	214	51	2,091	76	48	2,130
岐阜 (33)	122	26	562	47	2,625	92	69	4,026
静岡県 (34)	91	29	102	43	607	77	47	1,387
愛知 (35)	25	7	81	8	87	19	15	1,611
三重 (36)	51	16	134	23	407	44	35	2,794
滋賀 (37)	25	7	90	14	306	20	19	543
京都 (38)	51	16	126	19	394	41	34	972
大阪 (39)	11	2	0	5	46	11	8	89
兵庫県 (40)	57	17	134	21	795	51	27	2,167
奈良 (41)	95	18	66	28	282	74	58	1,655
和歌山 (42)	49	19	218	28	843	35	31	2,329
鳥取 (43)	38	11	225	18	1,306	30	16	1,221
島根 (44)	36	18	433	24	2,465	28	23	1,707
岡山 (45)	111	20	223	33	1,075	82	37	1,493
広島 (46)	82	24	309	35	1,620	41	32	1,260
山口 (47)	36	18	184	20	1,511	25	19	1,168
徳島 (48)	33	15	86	13	248	23	20	967
香川 (49)	10	6	53	6	245	5	5	122
愛媛 (50)	94	19	73	26	227	70	35	1,402
高知 (51)	94	31	405	35	907	67	34	1,671
福岡 (52)	68	25	146	36	1,135	48	35	1,131
佐賀 (53)	29	12	33	14	532	15	10	382
長崎 (54)	22	7	29	8	168	18	11	460
熊本 (55)	167	49	929	82	4,092	101	64	1,592
大分 (56)	148	38	776	68	5,103	69	35	773
宮崎 (57)	213	77	1,736	109	7,870	82	64	1,924
鹿児島 (58)	102	33	582	47	1,578	66	31	938
沖縄 (59)	5	4	9	5	1,009	1	1	1
関東農政局 (60)	449	153	1,437	245	9,534	338	231	8,556
東海農政局 (61)	198	49	778	78	3,119	155	119	8,431
中国四国農政局 (62)	534	162	1,991	210	9,603	371	221	11,011

利用間伐		主伐 (請負)		主伐 (立木買い)		
経営体数	面積	経営体数	面積	経営体数	面積	
経営体	ha	経営体	ha	経営体	ha	
1,689	95,973	987	27,798	875	20,973	(1)
229	28,535	144	16,021	107	8,295	(2)
1,460	67,438	843	11,777	768	12,678	(3)
275	16,011	191	4,134	200	4,603	(4)
72	3,545	31	176	21	108	(5)
196	11,774	111	995	75	895	(6)
183	7,530	81	569	53	395	(7)
156	5,002	62	294	56	404	(8)
158	6,793	78	1,085	108	1,029	(9)
128	4,638	59	753	45	585	(10)
292	12,145	230	3,771	209	4,659	(11)
-	-	-	-	1	0	(12)
229	28,535	144	16,021	107	8,295	(13)
47	3,112	22	753	31	800	(14)
50	2,624	62	1,037	78	1,331	(15)
33	1,105	24	282	20	1,189	(16)
71	6,370	42	1,718	28	892	(17)
26	1,316	19	160	22	245	(18)
48	1,484	22	184	21	147	(19)
17	745	12	132	12	310	(20)
34	1,227	27	319	15	147	(21)
26	967	14	95	13	132	(22)
6	107	4	63	3	4	(23)
5	56	7	51	1	0	(24)
5	164	3	15	1	0	(25)
13	62	5	25	2	13	(26)
30	623	12	59	6	42	(27)
9	884	7	16	7	50	(28)
18	777	6	26	4	8	(29)
15	1,262	6	75	4	8	(30)
26	391	7	58	9	88	(31)
64	8,054	32	237	19	201	(32)
70	3,826	35	214	25	291	(33)
65	2,375	26	198	14	45	(34)
16	386	7	58	5	15	(35)
32	943	13	98	9	43	(36)
15	810	1	3	5	15	(37)
28	704	13	47	13	91	(38)
9	134	1	7	-	-	(39)
40	2,283	14	43	15	42	(40)
41	430	15	57	15	182	(41)
23	642	18	136	8	74	(42)
24	1,252	10	200	10	65	(43)
16	451	10	98	14	80	(44)
72	3,205	32	176	25	204	(45)
29	1,407	19	275	45	629	(46)
17	479	7	335	14	51	(47)
15	651	12	75	2	8	(48)
4	58	-	-	4	24	(49)
53	1,810	27	301	13	308	(50)
56	2,117	20	378	26	244	(51)
26	703	19	175	7	23	(52)
15	649	10	15	18	76	(53)
16	1,117	3	11	2	11	(54)
73	2,005	54	771	33	366	(55)
55	1,828	61	1,637	29	1,343	(56)
47	2,837	59	863	81	2,347	(57)
60	3,006	24	298	39	492	(58)
-	-	-	-	1	0	(59)
261	14,148	137	1,193	89	940	(60)
118	5,155	55	371	39	350	(61)
286	11,431	137	1,838	153	1,614	(62)

I 農林業経営体調査（続き）

3 林業経営体（続き）

(5) 林業作業の受託料金収入規模別経営体数

全国農業地域 ・ 都道府県	計	収入なし	50万円未満	50～100	100～300	300～500	500～1,000	1,000～ 3,000
全 国 (1)	33,995	30,649	373	232	339	204	317	533
(全国農業地域)								
北 海 道 (2)	4,565	4,183	22	14	13	6	23	73
都 府 県 (3)	29,430	26,466	351	218	326	198	294	460
東 北 (4)	5,127	4,508	47	45	50	37	70	94
北 陸 (5)	1,590	1,468	15	6	11	6	14	21
関 東 ・ 東 山 (6)	3,560	3,202	36	12	30	27	32	61
東 海 (7)	3,446	3,157	38	20	26	22	28	50
近 畿 (8)	2,559	2,271	40	24	42	21	27	36
中 国 (9)	4,888	4,585	43	24	37	18	25	40
四 国 (10)	2,202	1,971	26	22	39	17	16	30
九 州 (11)	6,050	5,301	106	65	91	50	82	126
沖 縄 (12)	8	3	-	-	-	-	-	2
(都道府県)								
北 海 道 (13)	4,565	4,183	22	14	13	6	23	73
青 森 (14)	678	579	12	5	7	2	6	17
岩 手 (15)	1,728	1,530	13	20	20	14	25	28
宮 城 (16)	489	430	4	3	3	3	5	8
秋 田 (17)	1,010	897	5	3	10	9	16	18
山 形 (18)	451	393	7	3	6	-	9	7
福 島 (19)	771	679	6	11	4	9	9	16
茨 城 (20)	407	369	4	1	3	4	2	8
栃 木 (21)	1,015	957	9	2	5	5	5	7
群 馬 (22)	358	312	2	3	4	4	5	4
埼 玉 (23)	129	116	-	-	2	1	3	3
千 葉 (24)	199	181	4	1	2	-	3	6
東 京 (25)	152	140	-	-	2	-	-	2
神 奈 川 (26)	139	122	2	-	1	-	-	2
新 潟 (27)	637	587	6	3	7	4	8	5
富 山 (28)	181	164	2	-	-	1	3	4
石 川 (29)	416	385	4	1	3	1	1	8
福 井 (30)	356	332	3	2	1	-	2	4
山 梨 (31)	153	99	1	2	-	3	8	15
長 野 (32)	1,008	906	14	3	11	10	6	14
岐 阜 (33)	1,584	1,462	20	6	11	7	15	26
静 岡 (34)	837	746	8	7	8	8	8	14
愛 知 (35)	498	473	4	2	3	-	3	2
三 重 (36)	527	476	6	5	4	7	2	8
滋 賀 (37)	306	281	4	3	5	1	2	3
京 都 (38)	619	568	10	5	3	1	4	6
大 阪 (39)	128	117	1	-	1	2	2	3
兵 庫 (40)	514	457	5	2	4	3	7	7
奈 良 (41)	652	557	16	10	23	10	8	10
和 歌 山 (42)	340	291	4	4	6	4	4	7
鳥 取 (43)	843	805	4	3	4	6	5	2
島 根 (44)	875	839	6	2	4	2	-	6
岡 山 (45)	1,174	1,063	22	7	17	5	12	13
広 島 (46)	1,453	1,371	6	9	7	3	4	14
山 口 (47)	543	507	5	3	5	2	4	5
徳 島 (48)	264	231	4	6	6	1	1	2
香 川 (49)	88	78	1	-	2	-	2	1
愛 媛 (50)	968	874	11	10	19	10	4	14
高 知 (51)	882	788	10	6	12	6	9	13
福 岡 (52)	719	651	7	8	15	9	8	10
佐 賀 (53)	406	377	3	5	1	-	2	8
長 崎 (54)	178	156	4	1	1	-	1	-
熊 本 (55)	1,255	1,088	23	15	25	13	16	27
大 分 (56)	1,329	1,181	32	15	19	6	12	24
宮 崎 (57)	1,796	1,583	27	14	20	18	34	36
鹿 児 島 (58)	367	265	10	7	10	4	9	21
沖 縄 (59)	8	3	-	-	-	-	-	2
関 東 農 政 局 (60)	4,397	3,948	44	19	38	35	40	75
東 海 農 政 局 (61)	2,609	2,411	30	13	18	14	20	36
中 国 四 国 農 政 局 (62)	7,090	6,556	69	46	76	35	41	70

単位：経営体

3,000～ 5,000	5,000万～ 1億円	1～2	2～3	3～5	5億円以上	
342	453	296	112	95	50	(1)
58	75	51	24	17	6	(2)
284	378	245	88	78	44	(3)
64	87	59	31	20	15	(4)
13	19	9	4	4	-	(5)
40	59	38	15	4	4	(6)
31	33	21	8	8	4	(7)
28	32	20	6	7	5	(8)
27	37	26	9	12	5	(9)
20	29	18	3	9	2	(10)
61	82	52	11	14	9	(11)
-	-	2	1	-	-	(12)
58	75	51	24	17	6	(13)
7	17	14	6	3	3	(14)
24	23	16	8	4	3	(15)
8	7	9	5	1	3	(16)
9	17	9	4	9	4	(17)
7	9	3	6	1	-	(18)
9	14	8	2	2	2	(19)
4	6	3	2	-	1	(20)
5	10	6	3	1	-	(21)
5	9	7	2	1	-	(22)
-	1	2	-	-	1	(23)
-	-	2	-	-	-	(24)
3	2	1	-	1	1	(25)
1	6	3	2	-	-	(26)
5	8	2	2	-	-	(27)
3	1	1	-	2	-	(28)
3	6	2	1	1	-	(29)
2	4	4	1	1	-	(30)
8	12	5	-	-	-	(31)
14	13	9	6	1	1	(32)
9	8	10	3	4	3	(33)
14	14	5	3	1	1	(34)
2	4	2	-	3	-	(35)
6	7	4	2	-	-	(36)
-	1	3	1	2	-	(37)
7	5	6	-	1	3	(38)
-	2	-	-	-	-	(39)
10	5	6	4	2	2	(40)
4	11	3	-	-	-	(41)
7	8	2	1	2	-	(42)
2	6	2	1	2	1	(43)
3	3	4	2	2	2	(44)
11	11	7	1	4	1	(45)
10	13	11	3	2	-	(46)
1	4	2	2	2	1	(47)
6	3	2	1	1	-	(48)
2	1	-	-	1	-	(49)
6	10	6	1	3	-	(50)
6	15	10	1	4	2	(51)
4	2	2	-	3	-	(52)
2	1	7	-	-	-	(53)
5	6	4	-	-	-	(54)
15	16	11	1	3	2	(55)
13	12	10	2	2	1	(56)
13	27	11	6	5	2	(57)
9	18	7	2	1	4	(58)
-	-	2	1	-	-	(59)
54	73	43	18	5	5	(60)
17	19	16	5	7	3	(61)
47	66	44	12	21	7	(62)

I 農林業経営体調査（続き）

3 林業経営体（続き）

(6) 雇用者の状況

全国農業地域 ・ 都道府県	計			男		
	雇い入れた 実経営体数	実人数	延べ人日	経営体数	実人数	延べ人日
全 国 (1)	3,895	43,409	5,669,697	3,819	38,670	5,145,581
(全国農業地域)						
北海道 (2)	426	3,521	661,144	418	3,113	597,270
北海道 (3)	3,469	39,888	5,008,553	3,401	35,557	4,548,311
東北 (4)	665	7,593	1,055,026	653	6,934	962,150
北陸 (5)	152	1,840	301,655	148	1,616	268,215
関東・東山 (6)	521	6,197	650,528	513	5,654	591,505
東海 (7)	347	4,476	416,987	340	3,923	380,773
近畿 (8)	393	4,385	386,599	386	3,975	344,210
中国 (9)	329	3,590	593,054	321	3,247	540,152
四国 (10)	271	3,059	421,559	266	2,630	388,982
九州 (11)	786	8,655	1,167,548	769	7,500	1,058,517
沖縄 (12)	5	93	15,597	5	78	13,807
(都道府県)						
北海道 (13)	426	3,521	661,144	418	3,113	597,270
青森 (14)	92	894	162,661	90	788	147,947
岩手 (15)	215	2,404	278,960	211	2,247	259,149
宮城 (16)	77	870	161,051	77	803	148,568
秋田 (17)	121	1,551	245,091	120	1,409	221,848
山形 (18)	67	651	107,838	66	589	94,767
福島 (19)	93	1,223	99,425	89	1,098	89,871
茨城 (20)	51	431	42,436	51	390	39,113
栃木 (21)	98	941	177,310	98	850	163,804
群馬 (22)	63	538	65,345	63	499	60,849
埼玉 (23)	26	145	22,116	26	133	20,116
千葉 (24)	30	331	25,978	29	196	21,884
東京都 (25)	27	397	65,913	27	348	55,261
神奈川県 (26)	25	159	20,821	25	147	19,726
新潟 (27)	64	745	108,184	64	649	96,719
富山 (28)	18	326	63,123	18	286	53,962
石川 (29)	44	333	61,005	40	303	56,222
福井 (30)	26	436	69,343	26	378	61,312
山梨 (31)	60	409	58,455	59	374	53,025
長野 (32)	141	2,846	172,154	135	2,717	157,727
岐阜 (33)	104	955	145,641	101	893	135,937
静岡県 (34)	129	2,518	120,001	129	2,139	108,417
愛知 (35)	37	472	63,835	36	417	57,871
三重 (36)	77	531	87,510	74	474	78,548
滋賀 (37)	27	386	28,863	26	345	24,167
京都 (38)	93	1,741	108,809	91	1,496	89,159
大阪 (39)	15	77	8,309	15	73	8,175
兵庫県 (40)	69	872	103,236	67	815	94,059
奈良 (41)	124	674	39,676	122	648	37,202
和歌山 (42)	65	635	97,706	65	598	91,448
鳥取 (43)	45	573	90,582	43	528	84,373
島根 (44)	68	1,086	182,177	68	979	165,154
岡山 (45)	90	591	98,374	88	531	88,506
広島 (46)	82	761	143,265	79	689	128,942
山口 (47)	44	579	78,656	43	520	73,177
徳島 (48)	35	336	60,701	34	312	56,940
香川 (49)	11	156	28,229	11	143	25,522
愛媛 (50)	122	1,037	114,107	121	975	105,909
高知 (51)	103	1,530	218,522	100	1,200	200,611
福岡 (52)	75	1,493	71,981	73	1,194	63,164
佐賀 (53)	29	287	38,411	27	267	35,128
長崎 (54)	37	371	50,531	35	334	46,356
熊本 (55)	168	1,795	262,678	167	1,596	236,239
大分 (56)	143	1,096	116,562	141	985	106,176
宮崎 (57)	232	2,865	483,439	224	2,452	440,874
鹿児島 (58)	102	748	143,946	102	672	130,580
沖縄 (59)	5	93	15,597	5	78	13,807
関東農政局 (60)	650	8,715	770,529	642	7,793	699,922
東海農政局 (61)	218	1,958	296,986	211	1,784	272,356
中国四国農政局 (62)	600	6,649	1,014,613	587	5,877	929,134



女			150日以上従事した人数	
経営体数	実人数	延べ人日		
経営体 1,258	人 4,739	人日 524,116	人 16,940	(1)
168	408	63,874	1,996	(2)
1,090	4,331	460,242	14,944	(3)
229	659	92,876	3,225	(4)
54	224	33,440	889	(5)
152	543	59,023	1,608	(6)
102	553	36,214	1,345	(7)
96	410	42,389	1,198	(8)
107	343	52,902	1,758	(9)
83	429	32,577	1,601	(10)
262	1,155	109,031	3,264	(11)
5	15	1,790	56	(12)
168	408	63,874	1,996	(13)
38	106	14,714	635	(14)
73	157	19,811	888	(15)
27	67	12,483	366	(16)
32	142	23,243	684	(17)
24	62	13,071	323	(18)
35	125	9,554	329	(19)
16	41	3,323	116	(20)
30	91	13,506	298	(21)
18	39	4,496	260	(22)
6	12	2,000	63	(23)
8	135	4,094	80	(24)
9	49	10,652	169	(25)
5	12	1,095	58	(26)
23	96	11,465	301	(27)
6	40	9,161	233	(28)
13	30	4,783	108	(29)
12	58	8,031	247	(30)
16	35	5,430	175	(31)
44	129	14,427	389	(32)
25	62	9,704	531	(33)
34	379	11,584	354	(34)
17	55	5,964	194	(35)
26	57	8,962	266	(36)
12	41	4,696	82	(37)
28	245	19,650	304	(38)
3	4	134	42	(39)
21	57	9,177	290	(40)
14	26	2,474	125	(41)
18	37	6,258	355	(42)
12	45	6,209	258	(43)
22	107	17,023	424	(44)
24	60	9,868	361	(45)
34	72	14,323	465	(46)
15	59	5,479	250	(47)
12	24	3,761	208	(48)
4	13	2,707	44	(49)
21	62	8,198	557	(50)
46	330	17,911	792	(51)
21	299	8,817	169	(52)
11	20	3,283	103	(53)
17	37	4,175	106	(54)
58	199	26,439	826	(55)
39	111	10,386	370	(56)
86	413	42,565	1,145	(57)
30	76	13,366	545	(58)
5	15	1,790	56	(59)
186	922	70,607	1,962	(60)
68	174	24,630	991	(61)
190	772	85,479	3,359	(62)

I 農林業経営体調査（続き）

4 総農家等

(1) 総農家数

(2) 事業別農業経営体数

単位：戸

全国農業地域 ・ 都道府県	総農家	販売農家	自給的農家	計				小計
				計	農作業受託のみを行う	農業生産を行う	法人化している	
全 国 (1)	1,746,990	1,027,782	719,208	1,075,580	4,698	1,070,882	28,783	1,037,231
(全国農業地域)								
北 海 道 (2)	37,594	32,232	5,362	34,913	439	34,474	3,815	30,566
都 府 県 (3)	1,709,396	995,550	713,846	1,040,667	4,259	1,036,408	24,968	1,006,665
東 北 (4)	269,990	186,081	83,909	194,068	1,090	192,978	3,935	187,774
北 陸 (5)	111,802	72,114	39,688	76,294	438	75,856	2,662	72,450
関 東 ・ 東 山 (6)	406,156	226,940	179,216	235,938	476	235,462	4,996	229,995
東 海 (7)	194,257	88,318	105,939	92,650	183	92,467	2,367	89,786
近 畿 (8)	182,074	99,727	82,347	103,835	321	103,514	1,876	100,831
中 国 (9)	173,700	91,943	81,757	96,594	492	96,102	2,324	93,467
四 国 (10)	109,259	62,813	46,446	65,418	186	65,232	1,289	63,852
九 州 (11)	247,411	156,940	90,471	164,560	1,040	163,520	5,122	157,635
沖 縄 (12)	14,747	10,674	4,073	11,310	33	11,277	397	10,875
(都道府県)								
北 海 道 (13)	37,594	32,232	5,362	34,913	439	34,474	3,815	30,566
青 森 (14)	36,465	28,062	8,403	29,022	171	28,851	590	28,232
岩 手 (15)	52,688	33,861	18,827	35,380	248	35,132	767	34,133
宮 城 (16)	41,509	28,632	12,877	30,005	94	29,911	668	28,714
秋 田 (17)	37,116	27,780	9,336	28,947	177	28,770	659	27,902
山 形 (18)	39,628	26,796	12,832	28,241	225	28,016	574	27,233
福 島 (19)	62,584	40,950	21,634	42,473	175	42,298	677	41,560
茨 城 (20)	71,761	43,920	27,841	44,852	31	44,821	749	44,009
栃 木 (21)	46,202	31,993	14,209	32,726	95	32,631	508	31,976
群 馬 (22)	42,275	19,405	22,870	20,298	56	20,242	705	19,518
埼 玉 (23)	46,463	27,588	18,875	28,376	19	28,357	523	27,796
千 葉 (24)	50,826	34,261	16,565	35,420	80	35,340	850	34,459
東 京 (25)	9,567	4,606	4,961	5,117	3	5,114	69	5,041
神 奈 川 (26)	21,290	10,479	10,811	11,402	8	11,394	288	11,091
新 潟 (27)	62,556	41,751	20,805	43,502	209	43,293	1,148	41,955
富 山 (28)	17,314	11,323	5,991	12,356	105	12,251	712	11,331
石 川 (29)	15,874	9,263	6,611	9,890	70	9,820	411	9,293
福 井 (30)	16,058	9,777	6,281	10,546	54	10,492	391	9,871
山 梨 (31)	27,986	14,178	13,808	14,970	12	14,958	259	14,686
長 野 (32)	89,786	40,510	49,276	42,777	172	42,605	1,045	41,419
岐 阜 (33)	48,936	19,924	29,012	21,015	94	20,921	632	20,179
静 岡 (34)	50,736	24,426	26,310	25,938	22	25,916	620	25,247
愛 知 (35)	61,055	25,906	35,149	26,893	31	26,862	602	26,228
三 重 (36)	33,530	18,062	15,468	18,804	36	18,768	513	18,132
滋 賀 (37)	21,971	13,807	8,164	14,680	83	14,597	585	13,836
京 都 (38)	24,953	13,616	11,337	14,181	56	14,125	313	13,659
大 阪 (39)	20,813	7,413	13,400	7,673	6	7,667	92	7,558
兵 庫 (40)	67,124	37,025	30,099	38,302	128	38,174	622	37,120
奈 良 (41)	21,950	10,616	11,334	10,858	19	10,839	132	10,682
和 歌 山 (42)	25,263	17,250	8,013	18,141	29	18,112	132	17,976
鳥 取 (43)	23,106	13,911	9,195	14,481	128	14,353	275	13,989
島 根 (44)	27,186	14,397	12,789	15,285	115	15,170	478	14,594
岡 山 (45)	50,735	27,937	22,798	28,699	85	28,614	509	28,047
広 島 (46)	45,335	20,861	24,474	22,290	123	22,167	636	21,491
山 口 (47)	27,338	14,837	12,501	15,839	41	15,798	426	15,346
徳 島 (48)	25,119	14,059	11,060	14,568	22	14,546	279	14,263
香 川 (49)	29,222	15,942	13,280	16,459	32	16,427	371	16,023
愛 媛 (50)	34,994	20,639	14,355	21,734	67	21,667	421	21,221
高 知 (51)	19,924	12,173	7,751	12,657	65	12,592	218	12,345
福 岡 (52)	41,351	27,187	14,164	28,375	196	28,179	793	27,239
佐 賀 (53)	18,645	13,293	5,352	14,330	265	14,065	307	13,417
長 崎 (54)	28,282	17,329	10,953	17,936	60	17,876	352	17,500
熊 本 (55)	47,879	32,529	15,350	33,952	192	33,760	989	32,616
大 分 (56)	31,954	18,099	13,855	19,133	122	19,011	667	18,273
宮 崎 (57)	30,940	20,304	10,636	21,117	77	21,040	732	20,314
鹿 児 島 (58)	48,360	28,199	20,161	29,717	128	29,589	1,282	28,276
沖 縄 (59)	14,747	10,674	4,073	11,310	33	11,277	397	10,875
関 東 農 政 局 (60)	456,892	251,366	205,526	261,876	498	261,378	5,616	255,242
東 海 農 政 局 (61)	143,521	63,892	79,629	66,712	161	66,551	1,747	64,539
中 国 四 国 農 政 局 (62)	282,959	154,756	128,203	162,012	678	161,334	3,613	157,319

単位：経営体

個人経営体		団体経営体				
農作業受託のみを行う	農業生産を行う	小計	農作業受託のみを行う	農業生産を行う	法人化している	
524	1,036,707	38,349	4,174	34,175	28,783	(1)
17	30,549	4,347	422	3,925	3,815	(2)
507	1,006,158	34,002	3,752	30,250	24,968	(3)
135	187,639	6,294	955	5,339	3,935	(4)
64	72,386	3,844	374	3,470	2,662	(5)
69	229,926	5,943	407	5,536	4,996	(6)
34	89,752	2,864	149	2,715	2,367	(7)
43	100,788	3,004	278	2,726	1,876	(8)
61	93,406	3,127	431	2,696	2,324	(9)
13	63,839	1,566	173	1,393	1,289	(10)
83	157,552	6,925	957	5,968	5,122	(11)
5	10,870	435	28	407	397	(12)
17	30,549	4,347	422	3,925	3,815	(13)
9	28,223	790	162	628	590	(14)
48	34,085	1,247	200	1,047	767	(15)
13	28,701	1,291	81	1,210	668	(16)
30	27,872	1,045	147	898	659	(17)
12	27,221	1,008	213	795	574	(18)
23	41,537	913	152	761	677	(19)
6	44,003	843	25	818	749	(20)
9	31,967	750	86	664	508	(21)
7	19,511	780	49	731	705	(22)
3	27,793	580	16	564	523	(23)
13	34,446	961	67	894	850	(24)
1	5,040	76	2	74	69	(25)
1	11,090	311	7	304	288	(26)
30	41,925	1,547	179	1,368	1,148	(27)
11	11,320	1,025	94	931	712	(28)
4	9,289	597	66	531	411	(29)
19	9,852	675	35	640	391	(30)
2	14,684	284	10	274	259	(31)
27	41,392	1,358	145	1,213	1,045	(32)
7	20,172	836	87	749	632	(33)
4	25,243	691	18	673	620	(34)
13	26,215	665	18	647	602	(35)
10	18,122	672	26	646	513	(36)
32	13,804	844	51	793	585	(37)
1	13,658	522	55	467	313	(38)
0	7,558	115	6	109	92	(39)
9	37,111	1,182	119	1,063	622	(40)
0	10,682	176	19	157	132	(41)
1	17,975	165	28	137	132	(42)
12	13,977	492	116	376	275	(43)
19	14,575	691	96	595	478	(44)
9	28,038	652	76	576	509	(45)
13	21,478	799	110	689	636	(46)
8	15,338	493	33	460	426	(47)
5	14,258	305	17	288	279	(48)
1	16,022	436	31	405	371	(49)
2	21,219	513	65	448	421	(50)
5	12,340	312	60	252	218	(51)
10	27,229	1,136	186	950	793	(52)
4	13,413	913	261	652	307	(53)
7	17,493	436	53	383	352	(54)
14	32,602	1,336	178	1,158	989	(55)
4	18,269	860	118	742	667	(56)
24	20,290	803	53	750	732	(57)
20	28,256	1,441	108	1,333	1,282	(58)
5	10,870	435	28	407	397	(59)
73	255,169	6,634	425	6,209	5,616	(60)
30	64,509	2,173	131	2,042	1,747	(61)
74	157,245	4,693	604	4,089	3,613	(62)

## Ⅱ 農山村地域調査

### 1 農業集落

#### (1) 過去1年間の寄り合いの開催回数別農業集落数

全国農業地域 ・ 都道府県	計	寄り合いを開催		
		小計	1～2回	3～5
全 国 (1)	138,243	129,340	19,683	32,668
(全国農業地域)				
北 海 道 (2)	7,066	6,153	891	2,046
都 府 県 (3)	131,177	123,187	18,792	30,622
東 北 (4)	17,590	16,765	1,575	3,671
北 陸 (5)	11,046	10,479	1,058	2,368
関 東・東 山 (6)	24,260	22,983	3,301	6,029
東 海 (7)	11,556	10,806	1,846	2,389
近 畿 (8)	10,795	10,321	1,299	2,116
中 国 (9)	19,616	17,968	3,411	4,805
四 国 (10)	11,059	10,088	2,461	3,057
九 州 (11)	24,515	23,092	3,776	6,074
沖 縄 (12)	740	685	65	113
(都道府県)				
北 海 道 (13)	7,066	6,153	891	2,046
青 森 (14)	1,782	1,633	316	467
岩 手 (15)	3,614	3,449	309	731
宮 城 (16)	2,636	2,547	195	472
秋 田 (17)	2,761	2,582	139	554
山 形 (18)	2,733	2,621	229	504
福 島 (19)	4,064	3,933	387	943
茨 城 (20)	3,799	3,580	616	1,119
栃 木 (21)	3,274	3,132	517	899
群 馬 (22)	1,964	1,868	257	513
埼 玉 (23)	3,977	3,669	593	1,096
千 葉 (24)	3,497	3,389	543	980
東 京 (25)	143	113	41	34
神 奈 川 (26)	1,275	1,170	271	282
新 潟 (27)	5,093	4,848	454	1,107
富 山 (28)	2,217	2,079	119	389
石 川 (29)	1,918	1,815	315	484
福 井 (30)	1,818	1,737	170	388
山 梨 (31)	1,610	1,530	203	391
長 野 (32)	4,721	4,532	260	715
岐 阜 (33)	3,039	2,856	505	755
静 岡 (34)	3,337	3,049	475	494
愛 知 (35)	3,046	2,896	595	705
三 重 (36)	2,134	2,005	271	435
滋 賀 (37)	1,545	1,510	101	210
京 都 (38)	1,684	1,571	185	323
大 阪 (39)	773	740	151	180
兵 庫 (40)	3,748	3,617	325	595
奈 良 (41)	1,446	1,401	236	333
和 歌 山 (42)	1,599	1,482	301	475
鳥 取 (43)	1,624	1,590	182	373
島 根 (44)	4,091	3,806	488	752
岡 山 (45)	4,530	4,233	724	1,196
広 島 (46)	5,210	4,698	949	1,304
山 口 (47)	4,161	3,641	1,068	1,180
徳 島 (48)	2,248	1,952	728	696
香 川 (49)	3,179	2,966	622	863
愛 媛 (50)	3,176	3,002	435	707
高 知 (51)	2,456	2,168	676	791
福 岡 (52)	3,430	3,301	470	782
佐 賀 (53)	1,931	1,838	137	298
長 崎 (54)	2,931	2,695	603	785
熊 本 (55)	4,202	4,014	505	933
大 分 (56)	3,312	3,140	547	873
宮 崎 (57)	2,653	2,495	377	656
鹿 児 島 (58)	6,056	5,609	1,137	1,747
沖 縄 (59)	740	685	65	113
関 東 農 政 局 (60)	27,597	26,032	3,776	6,523
東 海 農 政 局 (61)	8,219	7,757	1,371	1,895
中 国 四 国 農 政 局 (62)	30,675	28,056	5,872	7,862

単位：集落

した農業集落			寄り合い を開催し なかった 農業集落	
6～11	12～23	24回以上		
35,089	34,001	7,899	8,903	(1)
1,950	1,102	164	913	(2)
33,139	32,899	7,735	7,990	(3)
5,396	4,630	1,493	825	(4)
3,244	2,969	840	567	(5)
6,796	5,285	1,572	1,277	(6)
2,424	3,469	678	750	(7)
2,498	3,425	983	474	(8)
4,160	4,888	704	1,648	(9)
2,261	2,080	229	971	(10)
6,210	5,905	1,127	1,423	(11)
150	248	109	55	(12)
1,950	1,102	164	913	(13)
463	317	70	149	(14)
982	1,079	348	165	(15)
776	779	325	89	(16)
1,020	747	122	179	(17)
775	751	362	112	(18)
1,380	957	266	131	(19)
1,100	578	167	219	(20)
1,021	613	82	142	(21)
513	444	141	96	(22)
1,198	680	102	308	(23)
1,046	683	137	108	(24)
27	11	-	30	(25)
286	285	46	105	(26)
1,584	1,341	362	245	(27)
641	681	249	138	(28)
477	437	102	103	(29)
542	510	127	81	(30)
425	446	65	80	(31)
1,180	1,545	832	189	(32)
727	799	70	183	(33)
646	1,195	239	288	(34)
557	838	201	150	(35)
494	637	168	129	(36)
333	535	331	35	(37)
361	539	163	113	(38)
183	197	29	33	(39)
868	1,476	353	131	(40)
383	382	67	45	(41)
370	296	40	117	(42)
523	374	138	34	(43)
780	1,600	186	285	(44)
1,028	1,137	148	297	(45)
1,022	1,267	156	512	(46)
807	510	76	520	(47)
336	183	9	296	(48)
711	728	42	213	(49)
793	930	137	174	(50)
421	239	41	288	(51)
941	905	203	129	(52)
491	786	126	93	(53)
606	623	78	236	(54)
1,146	1,168	262	188	(55)
830	736	154	172	(56)
679	662	121	158	(57)
1,517	1,025	183	447	(58)
150	248	109	55	(59)
7,442	6,480	1,811	1,565	(60)
1,778	2,274	439	462	(61)
6,421	6,968	933	2,619	(62)

## II 農山村地域調査（続き）

### 1 農業集落（続き）

#### (2) 寄り合いの議題別農業集落数

全国農業地域 ・ 都道府県	寄り合いを 開催した農 業集落数	寄り合いの議題 (複数回答)					
		農業生産に かかる事項	農道・農業 用排水 路・ため池 の管理	集落共有財 産・共用施 設の管理	環境美化・ 自然環境の 保全	農業集落行 事(祭り・ イベントな ど)の実施	農業集落内 の福祉・厚 生
全 国 (1)	129,340	77,811	98,276	87,105	114,843	112,704	74,774
(全国農業地域)							
北 海 道 (2)	6,153	4,560	3,865	3,719	5,261	5,381	3,549
都 府 県 (3)	123,187	73,251	94,411	83,386	109,582	107,323	71,225
東 北 (4)	16,765	13,270	13,728	12,508	15,313	14,507	10,267
北 陸 (5)	10,479	8,606	9,324	8,359	9,314	9,375	6,100
関 東・東 山 (6)	22,983	11,831	16,569	15,110	20,604	20,281	13,539
東 海 (7)	10,806	5,786	8,056	6,866	9,267	9,269	5,717
近 畿 (8)	10,321	7,505	8,877	7,773	9,145	9,127	6,235
中 国 (9)	17,968	8,937	13,156	11,630	15,934	15,654	10,505
四 国 (10)	10,088	4,207	7,230	6,037	8,242	8,743	4,592
九 州 (11)	23,092	12,837	17,148	14,683	21,125	19,735	13,806
沖 縄 (12)	685	272	323	420	638	632	464
(都道府県)							
北 海 道 (13)	6,153	4,560	3,865	3,719	5,261	5,381	3,549
青 森 (14)	1,633	978	1,084	1,072	1,412	1,239	765
岩 手 (15)	3,449	2,666	2,574	2,399	3,143	2,971	2,232
宮 城 (16)	2,547	1,897	2,080	1,846	2,389	2,240	1,828
秋 田 (17)	2,582	2,106	2,195	2,099	2,347	2,237	1,387
山 形 (18)	2,621	2,513	2,277	1,988	2,356	2,318	1,723
福 島 (19)	3,933	3,110	3,518	3,104	3,666	3,502	2,332
茨 城 (20)	3,580	1,477	2,621	2,402	3,173	2,988	1,752
栃 木 (21)	3,132	1,895	2,262	1,812	2,815	2,737	1,756
群 馬 (22)	1,868	830	1,353	1,115	1,705	1,627	1,154
埼 玉 (23)	3,669	1,398	2,116	1,964	3,124	3,119	1,657
千 葉 (24)	3,389	1,423	2,664	2,595	3,117	2,893	1,717
東 京 (25)	113	28	12	24	76	103	36
神 奈 川 (26)	1,170	654	491	364	783	1,024	515
新 潟 (27)	4,848	3,902	4,328	3,838	4,185	4,296	2,644
富 山 (28)	2,079	1,830	1,922	1,652	1,865	1,819	1,250
石 川 (29)	1,815	1,393	1,579	1,424	1,673	1,694	1,128
福 井 (30)	1,737	1,481	1,495	1,445	1,591	1,566	1,078
山 梨 (31)	1,530	619	1,055	1,033	1,429	1,445	1,098
長 野 (32)	4,532	3,507	3,995	3,801	4,382	4,345	3,854
岐 阜 (33)	2,856	1,781	2,270	1,865	2,434	2,441	1,381
静 岡 (34)	3,049	1,219	2,054	1,873	2,643	2,738	1,840
愛 知 (35)	2,896	1,623	2,188	1,705	2,419	2,435	1,379
三 重 (36)	2,005	1,163	1,544	1,423	1,771	1,655	1,117
滋 賀 (37)	1,510	1,218	1,340	1,233	1,427	1,378	1,182
京 都 (38)	1,571	1,290	1,382	1,252	1,379	1,380	878
大 阪 (39)	740	448	608	470	512	546	314
兵 庫 (40)	3,617	3,202	3,321	2,906	3,240	3,267	2,233
奈 良 (41)	1,401	791	1,122	1,019	1,286	1,260	798
和 歌 山 (42)	1,482	556	1,104	893	1,301	1,296	830
鳥 取 (43)	1,590	1,220	1,368	1,226	1,395	1,405	1,128
島 根 (44)	3,806	2,139	2,661	2,487	3,504	3,419	2,657
岡 山 (45)	4,233	1,935	3,382	2,840	3,760	3,735	2,462
広 島 (46)	4,698	2,035	3,502	3,125	4,288	4,304	2,840
山 口 (47)	3,641	1,608	2,243	1,952	2,987	2,791	1,418
徳 島 (48)	1,952	450	1,250	887	1,631	1,646	696
香 川 (49)	2,966	1,620	2,308	1,793	2,314	2,507	1,209
愛 媛 (50)	3,002	1,566	2,352	2,088	2,598	2,736	1,848
高 知 (51)	2,168	571	1,320	1,269	1,699	1,854	839
福 岡 (52)	3,301	2,954	2,928	2,137	2,992	2,784	1,758
佐 賀 (53)	1,838	1,693	1,688	1,389	1,704	1,599	998
長 崎 (54)	2,695	1,254	1,423	1,472	2,354	2,273	1,337
熊 本 (55)	4,014	2,248	3,135	2,878	3,780	3,573	2,753
大 分 (56)	3,140	1,629	2,523	2,266	2,882	2,786	2,066
宮 崎 (57)	2,495	1,808	1,992	1,694	2,262	2,146	1,546
鹿 児 島 (58)	5,609	1,251	3,459	2,847	5,151	4,574	3,348
沖 縄 (59)	685	272	323	420	638	632	464
関 東 農 政 局 (60)	26,032	13,050	18,623	16,983	23,247	23,019	15,379
東 海 農 政 局 (61)	7,757	4,567	6,002	4,993	6,624	6,531	3,877
中 国 四 国 農 政 局 (62)	28,056	13,144	20,386	17,667	24,176	24,397	15,097

(3) 過去1年間に寄り合いの議題となった取組の活動状況  
ア 環境美化・自然環境の保全

単位：集落

単位：集落

定住を推進 する取組	グリーン・ ツーリズム の取組	6次産業化 への取組	再生可能エ ネルギーへ の取組	計	活動が行われている			活動が行わ れていない	
					小計	単独の 農業集落	他の農業 集落と共同		
3,932	2,865	1,608	4,639	114,843	110,391	79,213	31,178	4,452	(1)
154	118	61	281	5,261	4,987	2,805	2,182	274	(2)
3,778	2,747	1,547	4,358	109,582	105,404	76,408	28,996	4,178	(3)
460	507	334	592	15,313	14,803	10,737	4,066	510	(4)
341	237	117	240	9,314	9,043	7,405	1,638	271	(5)
633	442	222	923	20,604	19,786	13,862	5,924	818	(6)
319	221	114	438	9,267	8,871	6,404	2,467	396	(7)
410	232	166	473	9,145	8,827	7,161	1,666	318	(8)
637	369	247	592	15,934	15,361	10,034	5,327	573	(9)
220	172	86	256	8,242	7,854	5,243	2,611	388	(10)
706	518	245	807	21,125	20,245	15,001	5,244	880	(11)
52	49	16	37	638	614	561	53	24	(12)
154	118	61	281	5,261	4,987	2,805	2,182	274	(13)
44	46	37	53	1,412	1,344	1,068	276	68	(14)
75	139	84	117	3,143	3,057	2,094	963	86	(15)
115	71	54	134	2,389	2,336	1,730	606	53	(16)
47	86	46	17	2,347	2,262	1,675	587	85	(17)
63	63	48	40	2,356	2,301	1,524	777	55	(18)
116	102	65	231	3,666	3,503	2,646	857	163	(19)
75	75	27	125	3,173	3,042	2,054	988	131	(20)
55	48	28	104	2,815	2,691	1,813	878	124	(21)
32	38	18	78	1,705	1,599	1,219	380	106	(22)
52	61	12	99	3,124	2,960	1,934	1,026	164	(23)
56	29	21	76	3,117	3,041	2,514	527	76	(24)
13	6	3	1	76	66	59	7	10	(25)
13	21	15	23	783	746	465	281	37	(26)
132	117	47	95	4,185	4,059	3,214	845	126	(27)
79	43	34	57	1,865	1,823	1,568	255	42	(28)
78	42	20	51	1,673	1,616	1,299	317	57	(29)
52	35	16	37	1,591	1,545	1,324	221	46	(30)
59	29	13	106	1,429	1,377	1,067	310	52	(31)
278	135	85	311	4,382	4,264	2,737	1,527	118	(32)
75	60	38	102	2,434	2,367	1,714	653	67	(33)
77	68	31	149	2,643	2,523	1,717	806	120	(34)
93	45	20	87	2,419	2,307	1,662	645	112	(35)
74	48	25	100	1,771	1,674	1,311	363	97	(36)
61	24	21	69	1,427	1,396	1,253	143	31	(37)
98	39	40	43	1,379	1,327	1,056	271	52	(38)
14	10	4	23	512	473	324	149	39	(39)
119	78	67	193	3,240	3,170	2,673	497	70	(40)
64	46	21	87	1,286	1,239	997	242	47	(41)
54	35	13	58	1,301	1,222	858	364	79	(42)
58	33	21	67	1,395	1,368	1,099	269	27	(43)
148	70	70	78	3,504	3,349	2,069	1,280	155	(44)
151	99	41	176	3,760	3,629	2,408	1,221	131	(45)
174	107	77	175	4,288	4,169	2,516	1,653	119	(46)
106	60	38	96	2,987	2,846	1,942	904	141	(47)
43	37	22	48	1,631	1,540	1,108	432	91	(48)
44	54	17	80	2,314	2,235	1,195	1,040	79	(49)
81	60	31	86	2,598	2,482	1,749	733	116	(50)
52	21	16	42	1,699	1,597	1,191	406	102	(51)
89	78	35	77	2,992	2,918	2,119	799	74	(52)
30	32	16	71	1,704	1,653	1,322	331	51	(53)
60	48	17	66	2,354	2,192	1,661	531	162	(54)
145	123	57	204	3,780	3,644	2,768	876	136	(55)
136	62	45	134	2,882	2,780	2,135	645	102	(56)
63	68	34	96	2,262	2,164	1,430	734	98	(57)
183	107	41	159	5,151	4,894	3,566	1,328	257	(58)
52	49	16	37	638	614	561	53	24	(59)
710	510	253	1,072	23,247	22,309	15,579	6,730	938	(60)
242	153	83	289	6,624	6,348	4,687	1,661	276	(61)
857	541	333	848	24,176	23,215	15,277	7,938	961	(62)

Ⅱ 農山村地域調査（続き）

1 農業集落（続き）

(3) 過去1年間に寄り合いの議題となった取組の活動状況（続き）

イ 農業集落行事（祭り・イベントなど）の実施 ウ 農業集落内の福祉・厚生

単位：集落

全国農業地域 ・ 都道府県	計	活動が行われている			活動が行 われてい ない	計	活動が行われている		
		小計	単独の 農業集落	他の農業 集落と 共同			小計	単独の 農業集落	他の農業 集落と 共同
全 国 (1)	112,704	107,256	65,226	42,030	5,448	74,774	68,369	48,711	19,658
(全国農業地域)									
北 海 道 (2)	5,381	5,035	2,551	2,484	346	3,549	3,180	1,856	1,324
都 府 県 (3)	107,323	102,221	62,675	39,546	5,102	71,225	65,189	46,855	18,334
東 北 (4)	14,507	13,765	9,116	4,649	742	10,267	9,284	6,763	2,521
北 陸 (5)	9,375	8,988	7,162	1,826	387	6,100	5,586	4,570	1,016
関 東 ・ 東 山 (6)	20,281	19,237	11,897	7,340	1,044	13,539	12,259	8,522	3,737
東 海 (7)	9,269	8,821	5,431	3,390	448	5,717	5,164	3,563	1,601
近 畿 (8)	9,127	8,793	6,027	2,766	334	6,235	5,783	4,832	951
中 国 (9)	15,654	15,032	7,133	7,899	622	10,505	9,796	5,979	3,817
四 国 (10)	8,743	8,275	4,031	4,244	468	4,592	4,186	2,833	1,353
九 州 (11)	19,735	18,705	11,351	7,354	1,030	13,806	12,692	9,382	3,310
沖 縄 (12)	632	605	527	78	27	464	439	411	28
(都道府県)									
北 海 道 (13)	5,381	5,035	2,551	2,484	346	3,549	3,180	1,856	1,324
青 森 (14)	1,239	1,142	879	263	97	765	685	538	147
岩 手 (15)	2,971	2,860	1,610	1,250	111	2,232	2,110	1,375	735
宮 城 (16)	2,240	2,149	1,385	764	91	1,828	1,737	1,313	424
秋 田 (17)	2,237	2,088	1,590	498	149	1,387	1,186	964	222
山 形 (18)	2,318	2,239	1,488	751	79	1,723	1,601	1,188	413
福 島 (19)	3,502	3,287	2,164	1,123	215	2,332	1,965	1,385	580
茨 城 (20)	2,988	2,833	1,863	970	155	1,752	1,556	1,094	462
栃 木 (21)	2,737	2,567	1,553	1,014	170	1,756	1,605	1,071	534
群 馬 (22)	1,627	1,513	1,011	502	114	1,154	1,040	796	244
埼 玉 (23)	3,119	2,913	1,611	1,302	206	1,657	1,485	958	527
千 葉 (24)	2,893	2,750	2,017	733	143	1,717	1,468	1,315	153
東 京 (25)	103	83	67	16	20	36	29	26	3
神 奈 川 (26)	1,024	947	524	423	77	515	465	263	202
新 潟 (27)	4,296	4,107	3,274	833	189	2,644	2,397	1,995	402
富 山 (28)	1,819	1,752	1,416	336	67	1,250	1,166	941	225
石 川 (29)	1,694	1,619	1,236	383	75	1,128	1,047	798	249
福 井 (30)	1,566	1,510	1,236	274	56	1,078	976	836	140
山 梨 (31)	1,445	1,402	960	442	43	1,098	1,023	756	267
長 野 (32)	4,345	4,229	2,291	1,938	116	3,854	3,588	2,243	1,345
岐 阜 (33)	2,441	2,352	1,532	820	89	1,381	1,261	908	353
静 岡 (34)	2,738	2,614	1,392	1,222	124	1,840	1,667	1,051	616
愛 知 (35)	2,435	2,302	1,475	827	133	1,379	1,234	853	381
三 重 (36)	1,655	1,553	1,032	521	102	1,117	1,002	751	251
滋 賀 (37)	1,378	1,343	1,142	201	35	1,182	1,131	1,065	66
京 都 (38)	1,380	1,324	850	474	56	878	803	633	170
大 阪 (39)	546	526	244	282	20	314	285	204	81
兵 庫 (40)	3,267	3,170	2,261	909	97	2,233	2,104	1,855	249
奈 良 (41)	1,260	1,223	894	329	37	798	728	572	156
和 歌 山 (42)	1,296	1,207	636	571	89	830	732	503	229
鳥 取 (43)	1,405	1,373	1,020	353	32	1,128	1,080	897	183
島 根 (44)	3,419	3,259	1,401	1,858	160	2,657	2,465	1,413	1,052
岡 山 (45)	3,735	3,595	1,729	1,866	140	2,462	2,293	1,438	855
広 島 (46)	4,304	4,180	1,661	2,519	124	2,840	2,672	1,425	1,247
山 口 (47)	2,791	2,625	1,322	1,303	166	1,418	1,286	806	480
徳 島 (48)	1,646	1,564	810	754	82	696	631	410	221
香 川 (49)	2,507	2,401	886	1,515	106	1,209	1,120	709	411
愛 媛 (50)	2,736	2,573	1,271	1,302	163	1,848	1,653	1,104	549
高 知 (51)	1,854	1,737	1,064	673	117	839	782	610	172
福 岡 (52)	2,784	2,677	1,704	973	107	1,758	1,619	1,224	395
佐 賀 (53)	1,599	1,540	1,080	460	59	998	889	720	169
長 崎 (54)	2,273	2,111	1,177	934	162	1,337	1,194	902	292
熊 本 (55)	3,573	3,390	2,113	1,277	183	2,753	2,534	1,872	662
大 分 (56)	2,786	2,677	1,642	1,035	109	2,066	1,916	1,442	474
宮 崎 (57)	2,146	2,059	1,218	841	87	1,546	1,445	1,021	424
鹿 児 島 (58)	4,574	4,251	2,417	1,834	323	3,348	3,095	2,201	894
沖 縄 (59)	632	605	527	78	27	464	439	411	28
関 東 農 政 局 (60)	23,019	21,851	13,289	8,562	1,168	15,379	13,926	9,573	4,353
東 海 農 政 局 (61)	6,531	6,207	4,039	2,168	324	3,877	3,497	2,512	985
中 国 四 国 農 政 局 (62)	24,397	23,307	11,164	12,143	1,090	15,097	13,982	8,812	5,170



エ 定住を推進する取組

オ グリーン・ツーリズムの取組

単位：集落

単位：集落

単位：集落

活動が行われていない	計	活動が行われている			活動が行われていない	計	活動が行われている			活動が行われていない	
		小計	単独の農業集落	他の農業集落と共同			小計	単独の農業集落	他の農業集落と共同		
6,405	3,932	3,200	1,840	1,360	732	2,865	2,513	1,392	1,121	352	(1)
369	154	122	47	75	32	118	101	38	63	17	(2)
6,036	3,778	3,078	1,793	1,285	700	2,747	2,412	1,354	1,058	335	(3)
983	460	386	250	136	74	507	452	265	187	55	(4)
514	341	288	196	92	53	237	219	135	84	18	(5)
1,280	633	477	257	220	156	442	361	170	191	81	(6)
553	319	272	150	122	47	221	207	124	83	14	(7)
452	410	345	225	120	65	232	211	139	72	21	(8)
709	637	535	254	281	102	369	325	175	150	44	(9)
406	220	179	84	95	41	172	146	68	78	26	(10)
1,114	706	552	343	209	154	518	451	247	204	67	(11)
25	52	44	34	10	8	49	40	31	9	9	(12)
369	154	122	47	75	32	118	101	38	63	17	(13)
80	44	37	26	11	7	46	38	17	21	8	(14)
122	75	62	38	24	13	139	133	71	62	6	(15)
91	115	93	52	41	22	71	59	34	25	12	(16)
201	47	39	21	18	8	86	79	51	28	7	(17)
122	63	55	41	14	8	63	51	38	13	12	(18)
367	116	100	72	28	16	102	92	54	38	10	(19)
196	75	64	36	28	11	75	60	25	35	15	(20)
151	55	45	32	13	10	48	45	29	16	3	(21)
114	32	25	22	3	7	38	33	19	14	5	(22)
172	52	37	28	9	15	61	50	27	23	11	(23)
249	56	-	-	-	56	29	-	-	-	29	(24)
7	13	2	2	-	11	6	4	-	4	2	(25)
50	13	12	2	10	1	21	21	8	13	-	(26)
247	132	111	74	37	21	117	109	71	38	8	(27)
84	79	70	43	27	9	43	39	18	21	4	(28)
81	78	68	52	16	10	42	39	23	16	3	(29)
102	52	39	27	12	13	35	32	23	9	3	(30)
75	59	44	29	15	15	29	27	12	15	2	(31)
266	278	248	106	142	30	135	121	50	71	14	(32)
120	75	63	32	31	12	60	55	30	25	5	(33)
173	77	63	35	28	14	68	63	38	25	5	(34)
145	93	85	44	41	8	45	45	25	20	-	(35)
115	74	61	39	22	13	48	44	31	13	4	(36)
51	61	54	41	13	7	24	22	15	7	2	(37)
75	98	84	41	43	14	39	36	17	19	3	(38)
29	14	11	5	6	3	10	10	7	3	-	(39)
129	119	103	79	24	16	78	73	56	17	5	(40)
70	64	53	40	13	11	46	42	28	14	4	(41)
98	54	40	19	21	14	35	28	16	12	7	(42)
48	58	52	34	18	6	33	31	21	10	2	(43)
192	148	121	62	59	27	70	63	32	31	7	(44)
169	151	134	62	72	17	99	84	50	34	15	(45)
168	174	142	54	88	32	107	93	40	53	14	(46)
132	106	86	42	44	20	60	54	32	22	6	(47)
65	43	33	15	18	10	37	32	16	16	5	(48)
89	44	35	20	15	9	54	46	23	23	8	(49)
195	81	68	25	43	13	60	50	21	29	10	(50)
57	52	43	24	19	9	21	18	8	10	3	(51)
139	89	77	49	28	12	78	68	40	28	10	(52)
109	30	20	13	7	10	32	29	20	9	3	(53)
143	60	52	34	18	8	48	43	24	19	5	(54)
219	145	118	75	43	27	123	110	53	57	13	(55)
150	136	100	62	38	36	62	48	28	20	14	(56)
101	63	46	29	17	17	68	56	33	23	12	(57)
253	183	139	81	58	44	107	97	49	48	10	(58)
25	52	44	34	10	8	49	40	31	9	9	(59)
1,453	710	540	292	248	170	510	424	208	216	86	(60)
380	242	209	115	94	33	153	144	86	58	9	(61)
1,115	857	714	338	376	143	541	471	243	228	70	(62)

Ⅱ 農山村地域調査（続き）

1 農業集落（続き）

(3) 過去1年間に寄り合いの議題となった取組の活動状況（続き）  
 カ 6次産業化への取組

キ 再生可能エネルギー  
 への取組

単位：集落

全国農業地域 ・ 都道府県	計	活動が行われている			活動が行われていない	計	活動が行われて	
		小計	単独の 農業集落	他の農業 集落と共同			小計	単独の 農業集落
全 国 (1)	1,608	1,394	830	564	214	4,639	3,081	1,831
(全国農業地域)								
北 海 道 (2)	61	56	32	24	5	281	234	111
都 府 県 (3)	1,547	1,338	798	540	209	4,358	2,847	1,720
東 北 (4)	334	289	190	99	45	592	23	20
北 陸 (5)	117	108	77	31	9	240	191	116
関 東 ・ 東 山 (6)	222	170	84	86	52	923	613	369
東 海 (7)	114	104	62	42	10	438	347	204
近 畿 (8)	166	142	99	43	24	473	369	270
中 国 (9)	247	226	119	107	21	592	460	254
四 国 (10)	86	71	38	33	15	256	190	90
九 州 (11)	245	214	122	92	31	807	625	376
沖 縄 (12)	16	14	7	7	2	37	29	21
(都道府県)								
北 海 道 (13)	61	56	32	24	5	281	234	111
青 森 (14)	37	31	19	12	6	53	-	-
岩 手 (15)	84	80	32	48	4	117	-	-
宮 城 (16)	54	41	30	11	13	134	-	-
秋 田 (17)	46	40	30	10	6	17	-	-
山 形 (18)	48	38	32	6	10	40	12	10
福 島 (19)	65	59	47	12	6	231	11	10
茨 城 (20)	27	22	8	14	5	125	98	60
栃 木 (21)	28	23	13	10	5	104	69	45
群 馬 (22)	18	14	11	3	4	78	62	40
埼 玉 (23)	12	8	3	5	4	99	74	40
千 葉 (24)	21	-	-	-	21	76	-	-
東 京 (25)	3	2	2	-	1	1	1	1
神 奈 川 (26)	15	13	3	10	2	23	18	11
新 潟 (27)	47	45	35	10	2	95	76	47
富 山 (28)	34	31	17	14	3	57	44	22
石 川 (29)	20	18	16	2	2	51	43	29
福 井 (30)	16	14	9	5	2	37	28	18
山 梨 (31)	13	12	6	6	1	106	85	53
長 野 (32)	85	76	38	38	9	311	206	119
岐 阜 (33)	38	34	19	15	4	102	77	46
静 岡 (34)	31	29	15	14	2	149	119	66
愛 知 (35)	20	19	11	8	1	87	77	37
三 重 (36)	25	22	17	5	3	100	74	55
滋 賀 (37)	21	17	12	5	4	69	57	50
京 都 (38)	40	28	22	6	12	43	31	20
大 阪 (39)	4	4	3	1	-	23	19	15
兵 庫 (40)	67	61	42	19	6	193	154	114
奈 良 (41)	21	19	10	9	2	87	66	50
和 歌 山 (42)	13	13	10	3	-	58	42	21
鳥 取 (43)	21	19	15	4	2	67	58	40
島 根 (44)	70	67	40	27	3	78	51	24
岡 山 (45)	41	38	15	23	3	176	134	75
広 島 (46)	77	69	35	34	8	175	145	71
山 口 (47)	38	33	14	19	5	96	72	44
徳 島 (48)	22	16	12	4	6	48	34	16
香 川 (49)	17	16	6	10	1	80	59	20
愛 媛 (50)	31	26	12	14	5	86	63	30
高 知 (51)	16	13	8	5	3	42	34	24
福 岡 (52)	35	34	18	16	1	77	56	38
佐 賀 (53)	16	13	5	8	3	71	59	46
長 崎 (54)	17	15	6	9	2	66	54	36
熊 本 (55)	57	50	32	18	7	204	156	91
大 分 (56)	45	38	23	15	7	134	106	53
宮 崎 (57)	34	29	17	12	5	96	67	39
鹿 児 島 (58)	41	35	21	14	6	159	127	73
沖 縄 (59)	16	14	7	7	2	37	29	21
関 東 農 政 局 (60)	253	199	99	100	54	1,072	732	435
東 海 農 政 局 (61)	83	75	47	28	8	289	228	138
中 国 四 国 農 政 局 (62)	333	297	157	140	36	848	650	344

## (4) 都市住民、NPO・学校・企業と連携して活動している農業集落数

単位：集落		単位：集落							
いる	活動が行われていない	都市住民と連携して活動							
		環境美化・自然環境の保全	農業集落行事(祭り・イベントなど)の実施	農業集落内の福祉・厚生	定住を推進する取組	グリーン・ツーリズムの取組	6次産業化への取組	再生可能エネルギーへの取組	
1,250	1,558	12,820	12,522	5,815	628	662	194	332	(1)
123	47	580	581	286	23	23	8	33	(2)
1,127	1,511	12,240	11,941	5,529	605	639	186	299	(3)
3	569	1,425	1,269	619	54	119	42	2	(4)
75	49	897	851	393	60	47	10	14	(5)
244	310	2,294	2,510	1,129	91	104	24	80	(6)
143	91	1,492	1,451	644	56	59	18	36	(7)
99	104	1,129	1,261	529	73	71	19	30	(8)
206	132	1,704	1,685	826	126	70	33	45	(9)
100	66	922	926	353	41	43	11	23	(10)
249	182	2,286	1,879	978	96	116	26	65	(11)
8	8	91	109	58	8	10	3	4	(12)
123	47	580	581	286	23	23	8	33	(13)
-	53	155	115	47	7	10	5	-	(14)
-	117	333	328	167	5	33	13	-	(15)
-	134	276	249	139	15	22	5	-	(16)
-	17	65	60	24	3	19	2	-	(17)
2	28	258	234	126	5	9	5	1	(18)
1	220	338	283	116	19	26	12	1	(19)
38	27	345	286	148	13	9	2	7	(20)
24	35	316	301	140	7	14	3	12	(21)
22	16	212	193	111	2	5	1	5	(22)
34	25	578	568	224	9	13	3	13	(23)
-	76	57	254	4	-	-	-	-	(24)
-	-	-	1	-	1	4	-	-	(25)
7	5	150	271	84	5	16	8	5	(26)
29	19	442	414	175	26	20	5	6	(27)
22	13	61	67	24	9	8	3	4	(28)
14	8	219	196	113	15	7	1	3	(29)
10	9	175	174	81	10	12	1	1	(30)
32	21	157	177	98	8	10	2	9	(31)
87	105	479	459	320	46	33	5	29	(32)
31	25	352	293	126	10	20	6	10	(33)
53	30	400	460	208	19	15	2	9	(34)
40	10	492	487	212	20	13	5	14	(35)
19	26	248	211	98	7	11	5	3	(36)
7	12	175	175	116	14	9	1	5	(37)
11	12	141	173	39	15	13	6	2	(38)
4	4	108	149	48	4	4	3	3	(39)
40	39	362	431	172	13	21	7	8	(40)
16	21	199	190	84	18	17	2	8	(41)
21	16	144	143	70	9	7	-	4	(42)
18	9	103	98	64	7	5	1	5	(43)
27	27	298	328	171	20	10	6	4	(44)
59	42	481	454	234	33	18	8	14	(45)
74	30	479	495	233	44	27	10	14	(46)
28	24	343	310	124	22	10	8	8	(47)
18	14	188	158	49	8	10	2	2	(48)
39	21	323	308	122	8	12	4	9	(49)
33	23	291	329	141	14	14	5	8	(50)
10	8	120	131	41	11	7	-	4	(51)
18	21	364	294	126	22	9	4	7	(52)
13	12	214	171	85	3	6	5	2	(53)
18	12	299	264	107	12	14	4	9	(54)
65	48	493	391	250	26	38	4	21	(55)
53	28	212	181	93	13	8	4	8	(56)
28	29	223	193	101	5	13	2	10	(57)
54	32	481	385	216	15	28	3	8	(58)
8	8	91	109	58	8	10	3	4	(59)
297	340	2,694	2,970	1,337	110	119	26	89	(60)
90	61	1,092	991	436	37	44	16	27	(61)
306	198	2,626	2,611	1,179	167	113	44	68	(62)

Ⅱ 農山村地域調査（続き）

1 農業集落（続き）

(4) 都市住民、NPO・学校・企業と連携して活動している農業集落数（続き）

(5) 地域資源の保全状態  
ア 農地

単位：集落

全国農業地域 ・ 都道府県	NPO・学校・企業と連携して活動							合計	農地	
	環境美化・自然環境の保全	農業集落行事(祭り・イベントなど)の実施	農業集落内の福祉・厚生	定住を推進する取組	グリーン・ツーリズムの取組	6次産業化への取組	再生可能エネルギーへの取組		計	小計
全 国 (1)	8,202	8,091	3,588	429	527	233	441	138,243	135,999	71,472
(全国農業地域)										
北海道 (2)	394	401	161	29	27	13	29	7,066	6,759	3,770
都 府 県 (3)	7,808	7,690	3,427	400	500	220	412	131,177	129,240	67,702
東 北 (4)	1,026	962	406	44	107	32	7	17,590	17,320	10,750
北 陸 (5)	620	516	224	35	47	14	19	11,046	10,861	7,522
関 東 ・ 東 山 (6)	1,379	1,329	639	55	90	34	99	24,260	24,056	8,985
東 海 (7)	983	935	494	34	48	22	72	11,556	11,459	5,026
近 畿 (8)	656	640	297	41	35	34	58	10,795	10,675	6,812
中 国 (9)	1,122	1,157	520	78	63	34	60	19,616	19,276	10,135
四 国 (10)	509	637	219	21	24	11	26	11,059	10,862	4,425
九 州 (11)	1,412	1,411	569	83	75	33	65	24,515	24,019	13,700
沖 縄 (12)	101	103	59	9	11	6	6	740	712	347
(都道府県)										
北海道 (13)	394	401	161	29	27	13	29	7,066	6,759	3,770
青 森 (14)	105	76	30	4	12	6	-	1,782	1,758	819
岩 手 (15)	246	248	105	8	34	7	-	3,614	3,558	2,208
宮 城 (16)	193	169	80	13	20	3	-	2,636	2,576	1,773
秋 田 (17)	82	121	26	3	11	3	-	2,761	2,728	1,558
山 形 (18)	218	164	92	5	17	5	5	2,733	2,682	1,729
福 島 (19)	182	184	73	11	13	8	2	4,064	4,018	2,663
茨 城 (20)	188	176	88	9	14	5	10	3,799	3,784	1,030
栃 木 (21)	220	184	83	4	9	5	7	3,274	3,262	1,656
群 馬 (22)	123	124	71	2	8	2	7	1,964	1,953	683
埼 玉 (23)	290	261	131	3	9	2	15	3,977	3,941	989
千 葉 (24)	57	104	1	-	-	-	-	3,497	3,480	1,483
東 京 (25)	-	1	-	-	-	-	-	143	143	17
神 奈 川 (26)	63	80	25	2	8	1	3	1,275	1,269	251
新 潟 (27)	301	248	93	11	26	4	5	5,093	5,051	3,605
富 山 (28)	126	97	42	4	9	6	7	2,217	2,154	1,349
石 川 (29)	103	104	50	13	6	1	3	1,918	1,878	1,283
福 井 (30)	90	67	39	7	6	3	4	1,818	1,778	1,285
山 梨 (31)	88	70	40	3	8	3	14	1,610	1,593	601
長 野 (32)	350	329	200	32	34	16	43	4,721	4,631	2,275
岐 阜 (33)	245	192	94	10	12	8	20	3,039	3,017	1,614
静 岡 (34)	312	330	172	5	18	6	25	3,337	3,284	1,047
愛 知 (35)	246	240	137	14	8	1	12	3,046	3,041	1,374
三 重 (36)	180	173	91	5	10	7	15	2,134	2,117	991
滋 賀 (37)	108	88	48	7	3	4	12	1,545	1,523	1,136
京 都 (38)	96	88	37	10	7	9	8	1,684	1,673	1,122
大 阪 (39)	42	46	20	-	4	-	1	773	773	281
兵 庫 (40)	215	220	102	11	12	16	19	3,748	3,726	2,695
奈 良 (41)	80	74	41	6	4	3	10	1,446	1,426	747
和 歌 山 (42)	115	124	49	7	5	2	8	1,599	1,554	831
鳥 取 (43)	68	64	29	9	5	4	5	1,624	1,611	1,187
島 根 (44)	172	220	115	23	15	11	4	4,091	3,956	2,319
岡 山 (45)	288	324	129	18	14	5	25	4,530	4,512	2,147
広 島 (46)	356	351	173	21	19	8	18	5,210	5,171	2,396
山 口 (47)	238	198	74	7	10	6	8	4,161	4,026	2,086
徳 島 (48)	87	114	28	4	7	4	5	2,248	2,219	857
香 川 (49)	151	161	55	1	7	-	9	3,179	3,132	1,073
愛 媛 (50)	188	229	100	11	8	5	7	3,176	3,123	1,584
高 知 (51)	83	133	36	5	2	2	5	2,456	2,388	911
福 岡 (52)	173	186	61	9	8	6	4	3,430	3,420	2,461
佐 賀 (53)	78	63	26	1	5	1	5	1,931	1,922	1,631
長 崎 (54)	148	149	60	8	12	3	8	2,931	2,846	1,272
熊 本 (55)	291	274	122	12	15	10	13	4,202	4,146	2,419
大 分 (56)	168	153	63	19	9	6	13	3,312	3,300	2,183
宮 崎 (57)	128	116	53	4	11	4	14	2,653	2,619	1,766
鹿 児 島 (58)	426	470	184	30	15	3	8	6,056	5,766	1,968
沖 縄 (59)	101	103	59	9	11	6	6	740	712	347
関 東 農 政 局 (60)	1,691	1,659	811	60	108	40	124	27,597	27,340	10,032
東 海 農 政 局 (61)	671	605	322	29	30	16	47	8,219	8,175	3,979
中国四国農政局 (62)	1,631	1,794	739	99	87	45	86	30,675	30,138	14,560

況

イ 農業用排水路

単位：集落

単位：集落

のある農業集落				合計	農業用排水路のある農業集落						農業用排水路のない農業集落
保全している		保全していない	農地のない農業集落		計	保全している			保全していない		
単独の農業集落	他の農業集落と共同					小計	単独の農業集落	他の農業集落と共同			
49,566	21,906	64,527	2,244	138,243	125,891	102,188	54,763	47,425	23,703	12,352	(1)
1,665	2,105	2,989	307	7,066	5,340	3,727	1,138	2,589	1,613	1,726	(2)
47,901	19,801	61,538	1,937	131,177	120,551	98,461	53,625	44,836	22,090	10,626	(3)
7,409	3,341	6,570	270	17,590	16,641	14,278	7,489	6,789	2,363	949	(4)
6,070	1,452	3,339	185	11,046	10,736	9,445	6,917	2,528	1,291	310	(5)
5,994	2,991	15,071	204	24,260	21,774	16,379	7,798	8,581	5,395	2,486	(6)
3,647	1,379	6,433	97	11,556	10,563	8,439	4,710	3,729	2,124	993	(7)
5,671	1,141	3,863	120	10,795	10,451	9,156	6,300	2,856	1,295	344	(8)
6,551	3,584	9,141	340	19,616	18,077	14,632	7,291	7,341	3,445	1,539	(9)
3,066	1,359	6,437	197	11,059	9,858	8,034	3,690	4,344	1,824	1,201	(10)
9,201	4,499	10,319	496	24,515	21,989	17,809	9,218	8,591	4,180	2,526	(11)
292	55	365	28	740	462	289	212	77	173	278	(12)
1,665	2,105	2,989	307	7,066	5,340	3,727	1,138	2,589	1,613	1,726	(13)
645	174	939	24	1,782	1,650	1,136	639	497	514	132	(14)
1,554	654	1,350	56	3,614	3,303	2,772	1,661	1,111	531	311	(15)
1,286	487	803	60	2,636	2,442	2,151	1,301	850	291	194	(16)
986	572	1,170	33	2,761	2,657	2,335	1,295	1,040	322	104	(17)
971	758	953	51	2,733	2,622	2,357	785	1,572	265	111	(18)
1,967	696	1,355	46	4,064	3,967	3,527	1,808	1,719	440	97	(19)
603	427	2,754	15	3,799	3,638	2,758	843	1,915	880	161	(20)
1,151	505	1,606	12	3,274	3,143	1,892	898	994	1,251	131	(21)
501	182	1,270	11	1,964	1,674	1,352	684	668	322	290	(22)
708	281	2,952	36	3,977	3,214	2,413	901	1,512	801	763	(23)
1,175	308	1,997	17	3,497	3,288	2,456	1,775	681	832	209	(24)
17	-	126	-	143	33	9	9	-	24	110	(25)
202	49	1,018	6	1,275	876	468	264	204	408	399	(26)
2,786	819	1,446	42	5,093	4,996	4,283	2,897	1,386	713	97	(27)
1,206	143	805	63	2,217	2,153	2,018	1,678	340	135	64	(28)
1,000	283	595	40	1,918	1,820	1,575	1,146	429	245	98	(29)
1,078	207	493	40	1,818	1,767	1,569	1,196	373	198	51	(30)
479	122	992	17	1,610	1,519	1,071	697	374	448	91	(31)
1,158	1,117	2,356	90	4,721	4,389	3,960	1,727	2,233	429	332	(32)
1,102	512	1,403	22	3,039	2,901	2,523	1,376	1,147	378	138	(33)
706	341	2,237	53	3,337	2,726	1,885	898	987	841	611	(34)
995	379	1,667	5	3,046	2,913	2,422	1,315	1,107	491	133	(35)
844	147	1,126	17	2,134	2,023	1,609	1,121	488	414	111	(36)
1,011	125	387	22	1,545	1,505	1,407	1,147	260	98	40	(37)
948	174	551	11	1,684	1,632	1,381	1,031	350	251	52	(38)
195	86	492	-	773	770	640	210	430	130	3	(39)
2,386	309	1,031	22	3,748	3,708	3,462	2,650	812	246	40	(40)
626	121	679	20	1,446	1,336	1,153	715	438	183	110	(41)
505	326	723	45	1,599	1,500	1,113	547	566	387	99	(42)
896	291	424	13	1,624	1,574	1,464	844	620	110	50	(43)
1,268	1,051	1,637	135	4,091	3,575	2,862	1,128	1,734	713	516	(44)
1,437	710	2,365	18	4,530	4,427	3,791	1,850	1,941	636	103	(45)
1,614	782	2,775	39	5,210	4,665	3,716	2,178	1,538	949	545	(46)
1,336	750	1,940	135	4,161	3,836	2,799	1,291	1,508	1,037	325	(47)
594	263	1,362	29	2,248	1,751	1,313	663	650	438	497	(48)
726	347	2,059	47	3,179	3,035	2,772	700	2,072	263	144	(49)
1,031	553	1,539	53	3,176	2,872	2,315	1,228	1,087	557	304	(50)
715	196	1,477	68	2,456	2,200	1,634	1,099	535	566	256	(51)
1,741	720	959	10	3,430	3,363	3,022	1,765	1,257	341	67	(52)
1,227	404	291	9	1,931	1,873	1,765	1,134	631	108	58	(53)
875	397	1,574	85	2,931	2,212	1,508	747	761	704	719	(54)
1,775	644	1,727	56	4,202	3,832	3,208	1,857	1,351	624	370	(55)
1,463	720	1,117	12	3,312	3,106	2,561	1,304	1,257	545	206	(56)
972	794	853	34	2,653	2,455	2,133	810	1,323	322	198	(57)
1,148	820	3,798	290	6,056	5,148	3,612	1,601	2,011	1,536	908	(58)
292	55	365	28	740	462	289	212	77	173	278	(59)
6,700	3,332	17,308	257	27,597	24,500	18,264	8,696	9,568	6,236	3,097	(60)
2,941	1,038	4,196	44	8,219	7,837	6,554	3,812	2,742	1,283	382	(61)
9,617	4,943	15,578	537	30,675	27,935	22,666	10,981	11,685	5,269	2,740	(62)

Ⅱ 農山村地域調査（続き）

1 農業集落（続き）

(5) 地域資源の保全状況（続き）

ウ 森林

エ 河川・水路

単位：集落

全国農業地域 ・ 都道府県	合計	森林のある農業集落						森林のない農業集落	合計	河川・	
		計	保全している			保全して いない	計			小計	
			小計	単独の 農業集落	他の農業 集落と 共同						
全 国 (1)	138,243	104,372	28,564	19,903	8,661	75,808	33,871	138,243	123,666	74,694	
(全国農業地域)											
北海道 (2)	7,066	5,577	921	458	463	4,656	1,489	7,066	6,676	2,664	
都 府 県 (3)	131,177	98,795	27,643	19,445	8,198	71,152	32,382	131,177	116,990	72,030	
東 北 (4)	17,590	13,107	4,698	3,253	1,445	8,409	4,483	17,590	15,952	10,978	
北 陸 (5)	11,046	7,063	2,311	1,903	408	4,752	3,983	11,046	9,815	6,550	
関 東 ・ 東 海 (6)	24,260	17,307	3,905	2,423	1,482	13,402	6,953	24,260	20,486	10,733	
東 海 (7)	11,556	7,662	2,309	1,652	657	5,353	3,894	11,556	10,514	6,017	
近 畿 (8)	10,795	8,745	3,472	2,841	631	5,273	2,050	10,795	10,256	7,556	
中 国 (9)	19,616	16,954	3,926	2,558	1,368	13,028	2,662	19,616	17,893	11,559	
四 国 (10)	11,059	8,135	1,500	995	505	6,635	2,924	11,059	10,025	5,523	
九 州 (11)	24,515	19,233	5,417	3,738	1,679	13,816	5,282	24,515	21,630	12,939	
沖 縄 (12)	740	589	105	82	23	484	151	740	419	175	
(都道府県)											
北海道 (13)	7,066	5,577	921	458	463	4,656	1,489	7,066	6,676	2,664	
青 森 (14)	1,782	1,304	376	286	90	928	478	1,782	1,525	651	
岩 手 (15)	3,614	2,973	910	641	269	2,063	641	3,614	3,433	2,291	
宮 城 (16)	2,636	1,809	594	344	250	1,215	827	2,636	2,223	1,654	
秋 田 (17)	2,761	2,086	1,025	815	210	1,061	675	2,761	2,394	1,391	
山 形 (18)	2,733	1,656	714	408	306	942	1,077	2,733	2,485	1,996	
福 島 (19)	4,064	3,279	1,079	759	320	2,200	785	4,064	3,892	2,995	
茨 城 (20)	3,799	2,903	399	260	139	2,504	896	3,799	2,840	1,462	
栃 木 (21)	3,274	2,344	586	413	173	1,758	930	3,274	2,855	1,692	
群 馬 (22)	1,964	1,241	262	172	90	979	723	1,964	1,686	823	
埼 玉 (23)	3,977	1,618	202	122	80	1,416	2,359	3,977	2,996	1,091	
千 葉 (24)	3,497	3,248	418	388	30	2,830	249	3,497	2,948	1,365	
東 京 (25)	143	134	16	15	1	118	9	143	99	15	
神 奈 川 (26)	1,275	981	204	121	83	777	294	1,275	1,103	279	
新 潟 (27)	5,093	3,317	1,034	828	206	2,283	1,776	5,093	4,823	3,145	
富 山 (28)	2,217	892	283	248	35	609	1,325	2,217	1,686	937	
石 川 (29)	1,918	1,549	398	333	65	1,151	369	1,918	1,666	1,224	
福 井 (30)	1,818	1,305	596	494	102	709	513	1,818	1,640	1,244	
山 梨 (31)	1,610	1,160	316	227	89	844	450	1,610	1,585	1,006	
長 野 (32)	4,721	3,678	1,502	705	797	2,176	1,043	4,721	4,374	3,000	
岐 阜 (33)	3,039	2,227	771	513	258	1,456	812	3,039	2,920	1,693	
静 岡 (34)	3,337	2,379	562	362	200	1,817	958	3,337	3,018	1,821	
愛 知 (35)	3,046	1,419	466	359	107	953	1,627	3,046	2,538	1,227	
三 重 (36)	2,134	1,637	510	418	92	1,127	497	2,134	2,038	1,276	
滋 賀 (37)	1,545	1,099	522	444	78	577	446	1,545	1,490	1,361	
京 都 (38)	1,684	1,512	745	646	99	767	172	1,684	1,556	1,182	
大 阪 (39)	773	457	119	68	51	338	316	773	720	450	
兵 庫 (40)	3,748	3,270	1,361	1,128	233	1,909	478	3,748	3,577	2,772	
奈 良 (41)	1,446	1,034	409	337	72	625	412	1,446	1,386	979	
和 歌 山 (42)	1,599	1,373	316	218	98	1,057	226	1,599	1,527	812	
鳥 取 (43)	1,624	1,369	669	496	173	700	255	1,624	1,490	1,219	
島 根 (44)	4,091	3,379	601	351	250	2,778	712	4,091	3,710	2,258	
岡 山 (45)	4,530	3,906	1,121	708	413	2,785	624	4,530	4,134	3,074	
広 島 (46)	5,210	4,855	853	529	324	4,002	355	5,210	4,650	2,843	
山 口 (47)	4,161	3,445	682	474	208	2,763	716	4,161	3,909	2,165	
徳 島 (48)	2,248	1,550	225	163	62	1,325	698	2,248	2,054	758	
香 川 (49)	3,179	1,778	260	158	102	1,518	1,401	3,179	2,601	2,081	
愛 媛 (50)	3,176	2,667	635	374	261	2,032	509	3,176	3,045	1,730	
高 知 (51)	2,456	2,140	380	300	80	1,760	316	2,456	2,325	954	
福 岡 (52)	3,430	2,033	698	520	178	1,335	1,397	3,430	3,307	2,480	
佐 賀 (53)	1,931	1,111	538	418	120	573	820	1,931	1,706	1,283	
長 崎 (54)	2,931	2,509	504	364	140	2,005	422	2,931	2,391	1,092	
熊 本 (55)	4,202	3,217	959	655	304	2,258	985	4,202	3,743	2,420	
大 分 (56)	3,312	3,017	1,161	818	343	1,856	295	3,312	3,103	2,063	
大 宮 崎 (57)	2,653	2,179	781	515	266	1,398	474	2,653	2,376	1,266	
鹿 児 島 (58)	6,056	5,167	776	448	328	4,391	889	6,056	5,004	2,335	
沖 縄 (59)	740	589	105	82	23	484	151	740	419	175	
関 東 農 政 局 (60)	27,597	19,686	4,467	2,785	1,682	15,219	7,911	27,597	23,504	12,554	
東 海 農 政 局 (61)	8,219	5,283	1,747	1,290	457	3,536	2,936	8,219	7,496	4,196	
中 国 四 国 農 政 局 (62)	30,675	25,089	5,426	3,553	1,873	19,663	5,586	30,675	27,918	17,082	

オ ため池・湖沼

単位：集落

単位：集落

水路のある農業集落 保全している			河川・水 路のない 農業集落	合計	ため池・湖沼のある農業集落					ため池・ 湖沼のない 農業集 落	
単独の 農業集落	他の農業 集落と 共同	保全して いない			計	保全している			保全して いない		
			小計	単独の 農業集落		他の農業 集落と 共同					
40,842	33,852	48,972	14,577	138,243	46,927	30,459	18,412	12,047	16,468	91,316	(1)
844	1,820	4,012	390	7,066	1,724	599	210	389	1,125	5,342	(2)
39,998	32,032	44,960	14,187	131,177	45,203	29,860	18,202	11,658	15,343	85,974	(3)
5,602	5,376	4,974	1,638	17,590	6,960	4,372	2,796	1,576	2,588	10,630	(4)
4,681	1,869	3,265	1,231	11,046	3,371	2,318	1,819	499	1,053	7,675	(5)
5,411	5,322	9,753	3,774	24,260	5,345	2,749	1,584	1,165	2,596	18,915	(6)
3,498	2,519	4,497	1,042	11,556	3,207	1,863	1,250	613	1,344	8,349	(7)
5,262	2,294	2,700	539	10,795	5,658	4,484	3,159	1,325	1,174	5,137	(8)
5,713	5,846	6,334	1,723	19,616	9,085	5,970	3,217	2,753	3,115	10,531	(9)
2,625	2,898	4,502	1,034	11,059	3,885	2,872	1,277	1,595	1,013	7,174	(10)
7,073	5,866	8,691	2,885	24,515	7,367	5,059	2,978	2,081	2,308	17,148	(11)
133	42	244	321	740	325	173	122	51	152	415	(12)
844	1,820	4,012	390	7,066	1,724	599	210	389	1,125	5,342	(13)
393	258	874	257	1,782	671	243	164	79	428	1,111	(14)
1,409	882	1,142	181	3,614	1,195	759	511	248	436	2,419	(15)
824	830	569	413	2,636	1,138	803	549	254	335	1,498	(16)
805	586	1,003	367	2,761	1,225	711	486	225	514	1,536	(17)
721	1,275	489	248	2,733	873	523	241	282	350	1,860	(18)
1,450	1,545	897	172	4,064	1,858	1,333	845	488	525	2,206	(19)
562	900	1,378	959	3,799	1,104	576	254	322	528	2,695	(20)
782	910	1,163	419	3,274	652	302	205	97	350	2,622	(21)
507	316	863	278	1,964	519	277	150	127	242	1,445	(22)
488	603	1,905	981	3,977	521	266	110	156	255	3,456	(23)
1,025	340	1,583	549	3,497	1,245	596	433	163	649	2,252	(24)
13	2	84	44	143	14	2	1	1	12	129	(25)
156	123	824	172	1,275	118	19	13	6	99	1,157	(26)
2,070	1,075	1,678	270	5,093	1,718	1,123	862	261	595	3,375	(27)
791	146	749	531	2,217	368	263	239	24	105	1,849	(28)
861	363	442	252	1,918	834	624	475	149	210	1,084	(29)
959	285	396	178	1,818	451	308	243	65	143	1,367	(30)
611	395	579	25	1,610	197	90	69	21	107	1,413	(31)
1,267	1,733	1,374	347	4,721	975	621	349	272	354	3,746	(32)
928	765	1,227	119	3,039	826	463	273	190	363	2,213	(33)
954	867	1,197	319	3,337	650	325	193	132	325	2,687	(34)
731	496	1,311	508	3,046	871	493	339	154	378	2,175	(35)
885	391	762	96	2,134	860	582	445	137	278	1,274	(36)
1,136	225	129	55	1,545	581	449	382	67	132	964	(37)
891	291	374	128	1,684	645	516	402	114	129	1,039	(38)
123	327	270	53	773	583	429	159	270	154	190	(39)
2,094	678	805	171	3,748	2,220	1,886	1,485	401	334	1,528	(40)
607	372	407	60	1,446	876	689	468	221	187	570	(41)
411	401	715	72	1,599	753	515	263	252	238	846	(42)
802	417	271	134	1,624	551	348	217	131	203	1,073	(43)
939	1,319	1,452	381	4,091	1,501	756	375	381	745	2,590	(44)
1,392	1,682	1,060	396	4,530	2,485	1,936	968	968	549	2,045	(45)
1,549	1,294	1,807	560	5,210	2,920	1,969	1,174	795	951	2,290	(46)
1,031	1,134	1,744	252	4,161	1,628	961	483	478	667	2,533	(47)
378	380	1,296	194	2,248	418	186	99	87	232	1,830	(48)
579	1,502	520	578	3,179	1,929	1,654	458	1,196	275	1,250	(49)
1,059	671	1,315	131	3,176	1,205	888	614	274	317	1,971	(50)
609	345	1,371	131	2,456	333	144	106	38	189	2,123	(51)
1,528	952	827	123	3,430	1,518	1,193	765	428	325	1,912	(52)
886	397	423	225	1,931	817	708	466	242	109	1,114	(53)
634	458	1,299	540	2,931	1,279	798	423	375	481	1,652	(54)
1,394	1,026	1,323	459	4,202	1,256	778	489	289	478	2,946	(55)
1,186	877	1,040	209	3,312	1,129	786	505	281	343	2,183	(56)
505	761	1,110	277	2,653	579	368	129	239	211	2,074	(57)
940	1,395	2,669	1,052	6,056	789	428	201	227	361	5,267	(58)
133	42	244	321	740	325	173	122	51	152	415	(59)
6,365	6,189	10,950	4,093	27,597	5,995	3,074	1,777	1,297	2,921	21,602	(60)
2,544	1,652	3,300	723	8,219	2,557	1,538	1,057	481	1,019	5,662	(61)
8,338	8,744	10,836	2,757	30,675	12,970	8,842	4,494	4,348	4,128	17,705	(62)

Ⅱ 農山村地域調査（続き）

1 農業集落（続き）

(6) 都市住民、NPO・学校・企業と連携して保全している農業集落数

全国農業地域 都道府県	都市住民と連携して保全					NPO・学校・企業と連		
	農地	農業用 用排水路	森林	河川・ 水路	ため池・ 湖沼	農地	農業用 用排水路	森林
全 国 (1)	6,706	10,279	2,160	9,445	2,701	2,805	1,749	882
(全国農業地域)								
北海道 (2)	338	319	78	273	58	147	161	59
都 府 県 (3)	6,368	9,960	2,082	9,172	2,643	2,658	1,588	823
東 北 (4)	851	1,189	280	1,161	266	347	201	112
北 陸 (5)	612	759	165	643	167	243	153	76
関 東 ・ 東 山 (6)	866	1,596	334	1,407	229	460	305	164
東 海 (7)	661	1,259	201	1,041	247	316	181	102
近 畿 (8)	693	987	277	959	446	193	110	94
中 国 (9)	882	1,456	316	1,417	496	386	218	106
四 国 (10)	441	983	128	847	328	175	119	48
九 州 (11)	1,312	1,693	367	1,665	443	505	287	119
沖 縄 (12)	50	38	14	32	21	33	14	2
(都道府県)								
北海道 (13)	338	319	78	273	58	147	161	59
青 森 (14)	95	129	34	94	14	32	15	4
岩 手 (15)	197	269	62	263	49	104	50	28
宮 城 (16)	182	217	56	214	63	64	48	19
秋 田 (17)	31	36	9	28	5	11	9	7
山 形 (18)	158	251	54	263	41	61	43	31
福 島 (19)	188	287	65	299	94	75	36	23
茨 城 (20)	141	238	35	179	57	64	47	20
栃 木 (21)	155	193	45	211	33	90	37	10
群 馬 (22)	84	170	14	129	32	42	35	7
埼 玉 (23)	156	356	33	242	27	83	59	16
千 葉 (24)	4	10	11	42	20	5	4	-
東 京 (25)	-	-	3	-	1	1	-	1
神 奈 川 (26)	36	67	26	54	4	20	8	18
新 潟 (27)	322	397	75	318	71	112	74	30
富 山 (28)	18	12	1	2	1	41	30	14
石 川 (29)	137	186	45	174	63	56	29	14
福 井 (30)	135	164	44	149	32	34	20	18
山 梨 (31)	70	134	29	137	6	33	12	9
長 野 (32)	220	428	138	413	49	122	103	83
岐 阜 (33)	176	335	72	266	45	84	47	31
静 岡 (34)	142	330	55	376	62	82	39	22
愛 知 (35)	229	407	43	244	83	86	63	24
三 重 (36)	114	187	31	155	57	64	32	25
滋 賀 (37)	119	175	45	180	41	26	16	15
京 都 (38)	96	114	47	112	37	34	20	17
大 阪 (39)	48	94	10	86	61	13	11	9
兵 庫 (40)	264	345	98	315	186	64	33	29
奈 良 (41)	80	128	46	146	66	30	12	12
和 歌 山 (42)	86	131	31	120	55	26	18	12
鳥 取 (43)	80	111	43	109	28	41	23	19
島 根 (44)	185	258	54	251	55	77	45	17
岡 山 (45)	228	468	97	437	208	82	57	24
広 島 (46)	206	353	76	350	146	119	53	32
山 口 (47)	183	266	46	270	59	67	40	14
徳 島 (48)	87	150	20	114	19	45	27	10
香 川 (49)	137	430	38	375	197	46	40	7
愛 媛 (50)	169	299	52	260	103	58	38	21
高 知 (51)	48	104	18	98	9	26	14	10
福 岡 (52)	219	313	49	316	94	68	29	12
佐 賀 (53)	156	189	43	192	78	37	14	6
長 崎 (54)	128	128	36	163	68	41	21	6
熊 本 (55)	283	349	62	346	83	104	74	31
大 分 (56)	154	171	52	180	41	75	38	14
宮 崎 (57)	164	183	51	149	28	46	30	19
鹿 児 島 (58)	208	360	74	319	51	134	81	31
沖 縄 (59)	50	38	14	32	21	33	14	2
関 東 農 政 局 (60)	1,008	1,926	389	1,783	291	542	344	186
東 海 農 政 局 (61)	519	929	146	665	185	234	142	80
中 国 四 国 農 政 局 (62)	1,323	2,439	444	2,264	824	561	337	154



(7) 実行組合のある  
農業集落数

## (8) 地域としての取組

携して保全		単位：集落			単位：集落				単位：集落
河川・水路	ため池・湖沼	計	実行組合がある	実行組合がない	地域としての取組内容				
					実農業集落数	寄り合いの開催がある	地域資源の保全がある	実行組合がある	
1,626	489	138,243	94,519	43,724	132,673	129,340	112,140	94,519	(1)
137	38	7,066	5,012	2,054	6,359	6,153	4,645	5,012	(2)
1,489	451	131,177	89,507	41,670	126,314	123,187	107,495	89,507	(3)
185	57	17,590	13,288	4,302	16,963	16,765	15,191	13,288	(4)
111	26	11,046	9,764	1,282	10,623	10,479	9,805	9,764	(5)
283	62	24,260	18,791	5,469	23,551	22,983	18,439	18,791	(6)
186	61	11,556	9,187	2,369	11,241	10,806	9,514	9,187	(7)
136	58	10,795	8,012	2,783	10,512	10,321	9,738	8,012	(8)
215	74	19,616	10,121	9,495	18,575	17,968	15,923	10,121	(9)
114	45	11,059	5,542	5,517	10,487	10,088	8,938	5,542	(10)
252	64	24,515	14,600	9,915	23,669	23,092	19,495	14,600	(11)
7	4	740	202	538	693	685	452	202	(12)
137	38	7,066	5,012	2,054	6,359	6,153	4,645	5,012	(13)
13	2	1,782	656	1,126	1,659	1,633	1,293	656	(14)
56	15	3,614	2,850	764	3,483	3,449	3,008	2,850	(15)
38	18	2,636	2,313	323	2,587	2,547	2,273	2,313	(16)
7	3	2,761	1,603	1,158	2,616	2,582	2,410	1,603	(17)
39	11	2,733	2,491	242	2,638	2,621	2,510	2,491	(18)
32	8	4,064	3,375	689	3,980	3,933	3,697	3,375	(19)
34	11	3,799	2,404	1,395	3,666	3,580	2,916	2,404	(20)
46	5	3,274	2,721	553	3,215	3,132	2,474	2,721	(21)
20	7	1,964	1,563	401	1,913	1,868	1,504	1,563	(22)
34	7	3,977	3,344	633	3,832	3,669	2,775	3,344	(23)
47	13	3,497	2,888	609	3,447	3,389	2,650	2,888	(24)
-	-	143	29	114	123	113	32	29	(25)
8	1	1,275	1,120	155	1,216	1,170	653	1,120	(26)
53	14	5,093	4,504	589	4,914	4,848	4,449	4,504	(27)
18	-	2,217	2,059	158	2,109	2,079	2,035	2,059	(28)
22	8	1,918	1,493	425	1,831	1,815	1,659	1,493	(29)
18	4	1,818	1,708	110	1,769	1,737	1,662	1,708	(30)
14	-	1,610	946	664	1,561	1,530	1,244	946	(31)
80	18	4,721	3,776	945	4,578	4,532	4,191	3,776	(32)
44	12	3,039	2,675	364	2,961	2,856	2,669	2,675	(33)
50	14	3,337	2,673	664	3,239	3,049	2,487	2,673	(34)
62	17	3,046	2,671	375	2,990	2,896	2,598	2,671	(35)
30	18	2,134	1,168	966	2,051	2,005	1,760	1,168	(36)
27	10	1,545	1,425	120	1,527	1,510	1,467	1,425	(37)
20	5	1,684	1,352	332	1,611	1,571	1,454	1,352	(38)
7	-	773	729	44	763	740	687	729	(39)
37	30	3,748	2,867	881	3,669	3,617	3,548	2,867	(40)
27	10	1,446	1,095	351	1,422	1,401	1,298	1,095	(41)
18	3	1,599	544	1,055	1,520	1,482	1,284	544	(42)
19	5	1,624	1,530	94	1,611	1,590	1,528	1,530	(43)
41	9	4,091	1,609	2,482	3,898	3,806	3,175	1,609	(44)
53	24	4,530	2,292	2,238	4,379	4,233	3,973	2,292	(45)
62	21	5,210	2,696	2,514	4,880	4,698	4,160	2,696	(46)
40	15	4,161	1,994	2,167	3,807	3,641	3,087	1,994	(47)
19	8	2,248	1,149	1,099	2,074	1,952	1,558	1,149	(48)
39	23	3,179	2,228	951	3,102	2,966	2,903	2,228	(49)
37	11	3,176	1,697	1,479	3,043	3,002	2,651	1,697	(50)
19	3	2,456	468	1,988	2,268	2,168	1,826	468	(51)
34	5	3,430	3,301	129	3,404	3,301	3,147	3,301	(52)
15	7	1,931	1,780	151	1,882	1,838	1,829	1,780	(53)
19	11	2,931	2,189	742	2,799	2,695	1,802	2,189	(54)
53	14	4,202	3,096	1,106	4,092	4,014	3,462	3,096	(55)
34	9	3,312	1,853	1,459	3,220	3,140	2,845	1,853	(56)
26	3	2,653	1,983	670	2,553	2,495	2,298	1,983	(57)
71	15	6,056	398	5,658	5,719	5,609	4,112	398	(58)
7	4	740	202	538	693	685	452	202	(59)
333	76	27,597	21,464	6,133	26,790	26,032	20,926	21,464	(60)
136	47	8,219	6,514	1,705	8,002	7,757	7,027	6,514	(61)
329	119	30,675	15,663	15,012	29,062	28,056	24,861	15,663	(62)

Ⅱ 農山村地域調査（続き）

1 農業集落（続き）

(9) 最も近いD I Dまでの交通手段・所要時間別農業集落数

全国農業地域 ・ 都道府県	計	徒歩				自動車		
		15分未満	15分～ 30分	30分以上	計測不能	15分未満	15分～ 30分	30分～ 1時間
全 国 (1)	138,243	1,167	3,824	130,938	2,314	48,426	50,702	32,251
(全国農業地域)								
北海道 (2)	7,066	40	144	6,810	72	1,878	2,426	2,114
都 府 県 (3)	131,177	1,127	3,680	124,128	2,242	46,548	48,276	30,137
東 北 (4)	17,590	186	420	16,969	15	5,390	7,161	4,416
北 陸 (5)	11,046	70	260	10,355	361	4,583	4,436	1,561
関 東 ・ 東 山 (6)	24,260	227	844	23,159	30	11,670	8,936	3,388
東 海 (7)	11,556	119	479	10,944	14	5,589	3,730	1,910
近 畿 (8)	10,795	107	426	10,253	9	4,476	3,745	2,268
中 国 (9)	19,616	85	307	18,934	290	4,451	8,012	6,469
四 国 (10)	11,059	89	285	10,417	268	3,355	3,908	2,821
九 州 (11)	24,515	209	594	22,563	1,149	6,648	8,185	7,227
沖 縄 (12)	740	35	65	534	106	386	163	77
(都道府県)								
北海道 (13)	7,066	40	144	6,810	72	1,878	2,426	2,114
青 森 (14)	1,782	26	56	1,700	-	550	846	283
岩 手 (15)	3,614	31	79	3,504	-	901	1,227	1,300
宮 城 (16)	2,636	43	79	2,502	12	968	1,134	510
秋 田 (17)	2,761	25	53	2,683	-	642	1,089	943
山 形 (18)	2,733	33	83	2,614	3	1,265	1,126	328
福 島 (19)	4,064	28	70	3,966	-	1,064	1,739	1,052
茨 城 (20)	3,799	32	117	3,650	-	1,888	1,621	287
栃 木 (21)	3,274	11	55	3,208	-	1,495	1,413	360
群 馬 (22)	1,964	14	53	1,897	-	847	736	309
埼 玉 (23)	3,977	35	222	3,720	-	2,980	852	141
千 葉 (24)	3,497	25	81	3,391	-	1,400	1,286	799
東 京 (25)	143	3	12	98	30	48	24	35
神 奈 川 (26)	1,275	28	109	1,138	-	998	250	27
新 潟 (27)	5,093	36	110	4,586	361	2,077	1,934	713
富 山 (28)	2,217	9	39	2,169	-	783	1,130	285
石 川 (29)	1,918	10	50	1,858	-	755	656	429
福 井 (30)	1,818	15	61	1,742	-	968	716	134
山 梨 (31)	1,610	12	30	1,568	-	513	751	329
長 野 (32)	4,721	67	165	4,489	-	1,501	2,003	1,101
岐 阜 (33)	3,039	37	110	2,892	-	1,226	1,012	681
静 岡 (34)	3,337	40	164	3,132	1	1,775	1,011	442
愛 知 (35)	3,046	30	176	2,835	5	1,859	819	307
三 重 (36)	2,134	12	29	2,085	8	729	888	480
滋 賀 (37)	1,545	9	34	1,502	-	713	613	156
京 都 (38)	1,684	25	84	1,575	-	738	688	253
大 阪 (39)	773	19	81	673	-	639	132	2
兵 庫 (40)	3,748	24	99	3,616	9	1,206	1,346	1,116
奈 良 (41)	1,446	9	74	1,363	-	784	378	215
和 歌 山 (42)	1,599	21	54	1,524	-	396	588	526
鳥 取 (43)	1,624	2	5	1,617	-	387	721	509
島 根 (44)	4,091	13	58	3,902	118	798	1,363	1,554
岡 山 (45)	4,530	24	74	4,411	21	1,186	2,190	1,125
広 島 (46)	5,210	21	94	5,015	80	1,056	2,033	2,021
山 口 (47)	4,161	25	76	3,989	71	1,024	1,705	1,260
徳 島 (48)	2,248	13	31	2,202	2	548	633	755
香 川 (49)	3,179	34	97	2,866	182	1,280	1,448	266
愛 媛 (50)	3,176	30	104	2,964	78	951	1,198	861
高 知 (51)	2,456	12	53	2,385	6	576	629	939
福 岡 (52)	3,430	46	171	3,191	22	2,002	1,208	192
佐 賀 (53)	1,931	14	34	1,875	8	584	862	246
長 崎 (54)	2,931	33	92	2,241	565	560	780	897
熊 本 (55)	4,202	39	113	4,025	25	1,515	1,410	1,097
大 分 (56)	3,312	8	31	3,251	22	371	862	1,650
宮 崎 (57)	2,653	21	63	2,566	3	809	1,018	562
鹿 児 島 (58)	6,056	48	90	5,414	504	807	2,045	2,583
沖 縄 (59)	740	35	65	534	106	386	163	77
関 東 農 政 局 (60)	27,597	267	1,008	26,291	31	13,445	9,947	3,830
東 海 農 政 局 (61)	8,219	79	315	7,812	13	3,814	2,719	1,468
中国四国農政局 (62)	30,675	174	592	29,351	558	7,806	11,920	9,290

単位：集落

利用			公共交通機関利用						
1時間～ 1時間30分	1時間30分 以上	計測不能	15分未満	15分～ 30分	30分～ 1時間	1時間～ 1時間30分	1時間30分 以上	計測不能	
4,146	404	2,314	3,619	17,401	37,708	23,268	55,143	1,104	(1)
513	63	72	107	592	1,392	1,216	3,755	4	(2)
3,633	341	2,242	3,512	16,809	36,316	22,052	51,388	1,100	(3)
534	74	15	233	1,334	3,598	2,722	9,261	442	(4)
104	1	361	324	1,880	3,556	1,864	3,414	8	(5)
228	8	30	933	3,744	7,548	4,330	7,628	77	(6)
290	23	14	380	2,052	3,775	1,936	3,378	35	(7)
281	16	9	474	2,089	3,616	1,611	2,990	15	(8)
391	3	290	283	1,550	4,752	3,375	9,586	70	(9)
638	69	268	184	989	2,840	1,982	5,015	49	(10)
1,159	147	1,149	642	2,970	6,448	4,160	9,963	332	(11)
8	-	106	59	201	183	72	153	72	(12)
513	63	72	107	592	1,392	1,216	3,755	4	(13)
103	-	-	32	150	439	297	861	3	(14)
185	1	-	42	173	560	606	2,221	12	(15)
12	-	12	12	102	382	324	1,709	107	(16)
87	-	-	-	3	81	227	2,133	317	(17)
11	-	3	82	446	944	497	761	3	(18)
136	73	-	65	460	1,192	771	1,576	-	(19)
3	-	-	54	357	948	756	1,651	33	(20)
6	-	-	62	363	1,204	738	907	-	(21)
68	4	-	50	365	777	321	449	2	(22)
4	-	-	280	1,051	1,634	594	409	9	(23)
12	-	-	113	496	1,058	654	1,176	-	(24)
6	-	30	9	28	52	14	32	8	(25)
-	-	-	263	580	293	71	63	5	(26)
7	1	361	54	473	1,390	882	2,294	-	(27)
19	-	-	130	627	975	349	130	6	(28)
78	-	-	63	377	531	335	610	2	(29)
-	-	-	77	403	660	298	380	-	(30)
17	-	-	24	100	430	282	768	6	(31)
112	4	-	78	404	1,152	900	2,173	14	(32)
120	-	-	71	374	719	485	1,358	32	(33)
90	18	1	162	783	1,221	538	631	2	(34)
51	5	5	127	676	1,229	407	606	1	(35)
29	-	8	20	219	606	506	783	-	(36)
63	-	-	56	294	554	309	332	-	(37)
5	-	-	138	399	530	187	430	-	(38)
-	-	-	70	308	287	50	47	11	(39)
71	-	9	100	539	1,360	635	1,114	-	(40)
59	10	-	85	346	454	194	367	-	(41)
83	6	-	25	203	431	236	700	4	(42)
7	-	-	1	34	304	344	912	29	(43)
258	-	118	28	227	889	768	2,170	9	(44)
8	-	21	22	187	855	747	2,703	16	(45)
20	-	80	93	497	1,187	819	2,604	10	(46)
98	3	71	139	605	1,517	697	1,197	6	(47)
252	58	2	36	258	633	325	979	17	(48)
3	-	182	20	251	944	856	1,104	4	(49)
87	1	78	66	335	790	417	1,549	19	(50)
296	10	6	62	145	473	384	1,383	9	(51)
6	-	22	138	767	1,167	526	821	11	(52)
138	93	8	64	289	480	190	812	96	(53)
123	6	565	69	302	694	519	1,221	126	(54)
154	1	25	142	684	1,351	819	1,181	25	(55)
403	4	22	20	126	624	552	1,982	8	(56)
221	40	3	75	348	786	494	943	7	(57)
114	3	504	134	454	1,346	1,060	3,003	59	(58)
8	-	106	59	201	183	72	153	72	(59)
318	26	31	1,095	4,527	8,769	4,868	8,259	79	(60)
200	5	13	218	1,269	2,554	1,398	2,747	33	(61)
1,029	72	558	467	2,539	7,592	5,357	14,601	119	(62)

Ⅱ 農山村地域調査（続き）

2 林野面積

(1) 総土地面積及び林野面積

全国農業地域 都道府県	総土地面積	林野面積		
		計	国有	民有
全 国 (1)	37,797,524 <sup>ha</sup>	24,770,166 <sup>ha</sup>	7,153,338 <sup>ha</sup>	17,616,828 <sup>ha</sup>
(全国農業地域)				
北 海 道 (2)	8,342,439	5,503,768	2,915,580	2,588,188
都 府 県 (3)	29,455,085	19,266,398	4,237,758	15,028,640
東 北 (4)	6,694,751	4,605,832	1,940,228	2,665,604
北 陸 (5)	2,520,840	1,631,912	348,899	1,283,013
関 東・東 山 (6)	5,046,031	2,776,425	707,383	2,069,042
東 海 (7)	2,934,615	1,922,952	273,730	1,649,222
近 畿 (8)	2,735,140	1,810,867	86,271	1,724,596
中 国 (9)	3,192,191	2,332,671	157,545	2,175,126
四 国 (10)	1,880,334	1,395,507	187,319	1,208,188
九 州 (11)	4,223,083	2,674,630	504,616	2,170,014
沖 縄 (12)	228,100	115,602	31,767	83,835
(都道府県)				
北 海 道 (13)	8,342,439	5,503,768	2,915,580	2,588,188
青 森 (14)	964,564	625,842	380,463	245,379
岩 手 (15)	1,527,501	1,152,364	364,916	787,448
宮 城 (16)	728,229	407,710	121,700	286,010
秋 田 (17)	1,163,752	832,517	371,837	460,680
山 形 (18)	932,315	644,986	328,051	316,935
福 島 (19)	1,378,390	942,413	373,261	569,152
茨 城 (20)	609,739	198,682	44,001	154,681
栃 木 (21)	640,809	339,113	118,663	220,450
群 馬 (22)	636,228	409,098	178,537	230,561
埼 玉 (23)	379,775	119,466	11,884	107,582
千 葉 (24)	515,760	160,891	7,589	153,302
東 京 (25)	219,407	77,125	5,924	71,201
神 奈 川 (26)	241,630	93,524	9,454	84,070
新 潟 (27)	1,258,424	802,757	224,780	577,977
富 山 (28)	424,759	240,531	60,761	179,770
石 川 (29)	418,605	278,429	26,111	252,318
福 井 (30)	419,052	310,195	37,247	272,948
山 梨 (31)	446,527	349,331	6,474	342,857
長 野 (32)	1,356,156	1,029,195	324,857	704,338
岐 阜 (33)	1,062,129	841,066	155,314	685,752
静 岡 (34)	777,735	493,121	85,325	407,796
愛 知 (35)	517,306	217,731	10,920	206,811
三 重 (36)	577,445	371,034	22,171	348,863
滋 賀 (37)	401,738	204,464	19,327	185,137
京 都 (38)	461,220	342,293	7,037	335,256
大 阪 (39)	190,529	57,127	1,243	55,884
兵 庫 (40)	840,094	563,148	29,563	533,585
奈 良 (41)	369,094	283,705	12,631	271,074
和 歌 山 (42)	472,465	360,130	16,470	343,660
鳥 取 (43)	350,714	258,432	30,011	228,421
島 根 (44)	670,827	527,803	31,769	496,034
岡 山 (45)	711,433	488,606	37,036	451,570
広 島 (46)	847,964	618,092	47,322	570,770
山 口 (47)	611,253	439,738	11,407	428,331
徳 島 (48)	414,675	313,071	16,607	296,464
香 川 (49)	187,679	87,184	8,005	79,179
愛 媛 (50)	567,616	401,018	38,586	362,432
高 知 (51)	710,364	594,234	124,121	470,113
福 岡 (52)	498,651	222,313	24,798	197,515
佐 賀 (53)	244,070	110,610	15,241	95,369
長 崎 (54)	413,100	246,301	24,096	222,205
熊 本 (55)	740,945	466,250	62,968	403,282
大 分 (56)	634,076	454,565	50,466	404,099
宮 崎 (57)	773,533	585,908	176,561	409,347
鹿 児 島 (58)	918,708	588,683	150,486	438,197
沖 縄 (59)	228,100	115,602	31,767	83,835
関 東 農 政 局 (60)	5,823,766	3,269,546	792,708	2,476,838
東 海 農 政 局 (61)	2,156,880	1,429,831	188,405	1,241,426
中 国 四 国 農 政 局 (62)	5,072,525	3,728,178	344,864	3,383,314

注：林野率算出の際には、北方領土及び竹島の面積を差し引いた総土地面積を使用した。

現況森林面積			森林以外 の草生地	林野率	
計	国有	民有			
ha	ha	ha	ha	%	
24,436,003	7,032,440	17,403,563	334,163	66.4	(1)
5,313,034	2,839,086	2,473,948	190,734	70.2	(2)
19,122,969	4,193,354	14,929,615	143,429	65.4	(3)
4,556,051	1,922,228	2,633,823	49,781	68.8	(4)
1,626,631	346,936	1,279,695	5,281	64.7	(5)
2,756,640	700,304	2,056,336	19,785	55.0	(6)
1,915,322	271,799	1,643,523	7,630	65.5	(7)
1,808,743	84,626	1,724,117	2,124	66.2	(8)
2,311,929	155,832	2,156,097	20,742	73.1	(9)
1,391,762	185,662	1,206,100	3,745	74.2	(10)
2,649,482	494,417	2,155,065	25,148	63.3	(11)
106,409	31,550	74,859	9,193	50.7	(12)
5,313,034	2,839,086	2,473,948	190,734	70.2	(13)
613,319	374,841	238,478	12,523	64.9	(14)
1,140,190	356,898	783,292	12,174	75.4	(15)
403,665	119,734	283,931	4,045	56.0	(16)
817,659	371,368	446,291	14,858	71.5	(17)
643,605	327,551	316,054	1,381	69.2	(18)
937,613	371,836	565,777	4,800	68.4	(19)
197,837	43,922	153,915	845	32.6	(20)
338,814	118,415	220,399	299	52.9	(21)
407,081	176,997	230,084	2,017	64.3	(22)
119,259	11,884	107,375	207	31.5	(23)
155,129	7,554	147,575	5,762	31.2	(24)
76,160	4,968	71,192	965	35.2	(25)
93,442	9,372	84,070	82	38.7	(26)
798,655	223,058	575,597	4,102	63.8	(27)
240,531	60,761	179,770	-	56.6	(28)
277,598	26,105	251,493	831	66.5	(29)
309,847	37,012	272,835	348	74.0	(30)
347,359	4,502	342,857	1,972	78.2	(31)
1,021,559	322,690	698,869	7,636	75.9	(32)
838,589	154,773	683,816	2,477	79.2	(33)
488,352	84,002	404,350	4,769	63.4	(34)
217,531	10,920	206,611	200	42.1	(35)
370,850	22,104	348,746	184	64.3	(36)
203,570	18,473	185,097	894	50.9	(37)
342,114	6,858	335,256	179	74.2	(38)
56,961	1,077	55,884	166	30.0	(39)
562,314	29,161	533,153	834	67.0	(40)
283,671	12,604	271,067	34	76.9	(41)
360,113	16,453	343,660	17	76.2	(42)
257,355	29,833	227,522	1,077	73.7	(43)
523,260	31,414	491,846	4,543	78.7	(44)
484,721	36,380	448,341	3,885	68.7	(45)
610,059	47,093	562,966	8,033	72.9	(46)
436,534	11,112	425,422	3,204	71.9	(47)
312,858	16,590	296,268	213	75.5	(48)
87,077	7,962	79,115	107	46.5	(49)
399,954	38,348	361,606	1,064	70.6	(50)
591,873	122,762	469,111	2,361	83.7	(51)
221,842	24,617	197,225	471	44.6	(52)
110,501	15,169	95,332	109	45.3	(53)
241,657	23,312	218,345	4,644	59.6	(54)
457,635	61,399	396,236	8,615	62.9	(55)
448,629	45,328	403,301	5,936	71.7	(56)
584,379	175,975	408,404	1,529	75.7	(57)
584,839	148,617	436,222	3,844	64.1	(58)
106,409	31,550	74,859	9,193	50.7	(59)
3,244,992	784,306	2,460,686	24,554	56.1	(60)
1,426,970	187,797	1,239,173	2,861	66.3	(61)
3,703,691	341,494	3,362,197	24,487	73.5	(62)

Ⅱ 農山村地域調査（続き）

2 林野面積（続き）

(2) 所有形態別林野面積

ア 林野面積

全国農業地域 ・ 都道府県	合計	国有			計
		計	林野庁	林野庁 以外の官庁	
全 国 (1)	24,770,166	7,153,338	7,013,170	140,168	17,616,828
(全国農業地域)					
北海道 (2)	5,503,768	2,915,580	2,826,275	89,305	2,588,188
都 府 県 (3)	19,266,398	4,237,758	4,186,895	50,863	15,028,640
東 北 (4)	4,605,832	1,940,228	1,927,896	12,332	2,665,604
北 陸 (5)	1,631,912	348,899	344,252	4,647	1,283,013
関 東 ・ 東 山 (6)	2,776,425	707,383	702,432	4,951	2,069,042
東 海 (7)	1,922,952	273,730	269,779	3,951	1,649,222
近 畿 (8)	1,810,867	86,271	80,244	6,027	1,724,596
中 国 (9)	2,332,671	157,545	153,215	4,330	2,175,126
四 国 (10)	1,395,507	187,319	186,067	1,252	1,208,188
九 州 (11)	2,674,630	504,616	491,551	13,065	2,170,014
沖 縄 (12)	115,602	31,767	31,459	308	83,835
(都道府県)					
北海道 (13)	5,503,768	2,915,580	2,826,275	89,305	2,588,188
青 森 (14)	625,842	380,463	377,791	2,672	245,379
岩 手 (15)	1,152,364	364,916	362,529	2,387	787,448
宮 城 (16)	407,710	121,700	117,094	4,606	286,010
秋 田 (17)	832,517	371,837	371,656	181	460,680
山 形 (18)	644,986	328,051	327,851	200	316,935
福 島 (19)	942,413	373,261	370,975	2,286	569,152
茨 城 (20)	198,682	44,001	43,622	379	154,681
栃 木 (21)	339,113	118,663	118,520	143	220,450
群 馬 (22)	409,098	178,537	177,310	1,227	230,561
埼 玉 (23)	119,466	11,884	11,550	334	107,582
千 葉 (24)	160,891	7,589	7,467	122	153,302
東 京 (25)	77,125	5,924	5,552	372	71,201
神 奈 川 (26)	93,524	9,454	9,373	81	84,070
新 潟 (27)	802,757	224,780	222,620	2,160	577,977
富 山 (28)	240,531	60,761	59,821	940	179,770
石 川 (29)	278,429	26,111	25,408	703	252,318
福 井 (30)	310,195	37,247	36,403	844	272,948
山 梨 (31)	349,331	6,474	4,438	2,036	342,857
長 野 (32)	1,029,195	324,857	324,600	257	704,338
岐 阜 (33)	841,066	155,314	155,230	84	685,752
静 岡 (34)	493,121	85,325	82,102	3,223	407,796
愛 知 (35)	217,731	10,920	10,482	438	206,811
三 重 (36)	371,034	22,171	21,965	206	348,863
滋 賀 (37)	204,464	19,327	17,103	2,224	185,137
京 都 (38)	342,293	7,037	6,004	1,033	335,256
大 阪 (39)	57,127	1,243	1,017	226	55,884
兵 庫 (40)	563,148	29,563	28,161	1,402	533,585
奈 良 (41)	283,705	12,631	11,493	1,138	271,074
和 歌 山 (42)	360,130	16,470	16,466	4	343,660
鳥 取 (43)	258,432	30,011	29,637	374	228,421
島 根 (44)	527,803	31,769	31,691	78	496,034
岡 山 (45)	488,606	37,036	34,988	2,048	451,570
広 島 (46)	618,092	47,322	45,924	1,398	570,770
山 口 (47)	439,738	11,407	10,975	432	428,331
徳 島 (48)	313,071	16,607	16,405	202	296,464
香 川 (49)	87,184	8,005	7,488	517	79,179
愛 媛 (50)	401,018	38,586	38,495	91	362,432
高 知 (51)	594,234	124,121	123,679	442	470,113
福 岡 (52)	222,313	24,798	23,500	1,298	197,515
佐 賀 (53)	110,610	15,241	15,176	65	95,369
長 崎 (54)	246,301	24,096	22,812	1,284	222,205
熊 本 (55)	466,250	62,968	61,167	1,801	403,282
大 分 (56)	454,565	50,466	44,498	5,968	404,099
宮 崎 (57)	585,908	176,561	175,036	1,525	409,347
鹿 児 島 (58)	588,683	150,486	149,362	1,124	438,197
沖 縄 (59)	115,602	31,767	31,459	308	83,835
関 東 農 政 局 (60)	3,269,546	792,708	784,534	8,174	2,476,838
東 海 農 政 局 (61)	1,429,831	188,405	187,677	728	1,241,426
中国四国農政局 (62)	3,728,178	344,864	339,282	5,582	3,383,314

単位：ha

独立行政法人等	民有						私有	
	公有					私有		
	小計	都道府県	森林整備法人	市区町村	財産区			
648,029	3,408,740	1,310,110	351,481	1,435,718	311,431	13,560,059	(1)	
143,888	965,138	620,601	57	344,480	-	1,479,162	(2)	
504,141	2,443,602	689,509	351,424	1,091,238	311,431	12,080,897	(3)	
79,121	519,845	140,449	69,606	228,519	81,271	2,066,638	(4)	
43,502	190,671	58,275	34,965	86,252	11,179	1,048,840	(5)	
62,951	536,016	274,884	24,021	164,174	72,937	1,470,075	(6)	
52,473	215,988	41,967	26,597	101,198	46,226	1,380,761	(7)	
68,563	189,763	37,480	51,165	64,148	36,970	1,466,270	(8)	
84,934	314,003	42,155	77,759	158,813	35,276	1,776,189	(9)	
37,438	123,130	25,943	24,776	57,827	14,584	1,047,620	(10)	
75,089	306,050	62,737	42,535	187,790	12,988	1,788,875	(11)	
70	48,136	5,619	-	42,517	-	35,629	(12)	
143,888	965,138	620,601	57	344,480	-	1,479,162	(13)	
12,474	45,058	15,472	-	16,455	13,131	187,847	(14)	
20,998	157,421	85,613	-	63,055	8,753	609,029	(15)	
11,808	60,704	13,773	9,906	36,147	878	213,498	(16)	
14,192	109,838	12,322	27,578	53,527	16,411	336,650	(17)	
7,138	50,888	2,758	16,359	14,563	17,208	258,909	(18)	
12,511	95,936	10,511	15,763	44,772	24,890	460,705	(19)	
295	6,263	1,698	-	4,029	536	148,123	(20)	
5,690	22,186	11,561	10	3,947	6,668	192,574	(21)	
8,572	23,517	7,024	1,985	14,341	167	198,472	(22)	
6,321	18,546	9,501	3,280	5,765	-	82,715	(23)	
518	9,749	8,072	-	1,470	207	143,035	(24)	
139	23,880	13,769	881	7,751	1,479	47,182	(25)	
1,052	36,154	27,778	-	3,636	4,740	46,864	(26)	
8,412	77,628	6,471	10,576	54,460	6,121	491,937	(27)	
13,604	39,007	14,100	9,286	11,774	3,847	127,159	(28)	
7,296	35,108	11,653	15,103	8,089	263	209,914	(29)	
14,190	38,928	26,051	-	11,929	948	219,830	(30)	
10,258	199,144	176,758	-	11,784	10,602	133,455	(31)	
30,106	196,577	18,723	17,865	111,451	48,538	477,655	(32)	
23,275	114,753	19,942	26,597	51,347	16,867	547,724	(33)	
13,926	44,671	6,614	-	22,185	15,872	349,199	(34)	
2,227	25,130	11,555	-	5,969	7,606	179,454	(35)	
13,045	31,434	3,856	-	21,697	5,881	304,384	(36)	
1,211	39,081	6,017	22,915	3,066	7,083	144,845	(37)	
16,399	27,664	9,927	-	6,784	10,953	291,193	(38)	
36	4,670	982	-	932	2,756	51,178	(39)	
27,434	74,547	6,869	24,533	34,324	8,821	431,604	(40)	
11,462	23,277	8,380	-	11,386	3,511	236,335	(41)	
12,021	20,524	5,305	3,717	7,656	3,846	311,115	(42)	
14,148	41,128	4,874	15,288	8,907	12,059	173,145	(43)	
33,137	53,014	2,873	24,300	23,849	1,992	409,883	(44)	
9,170	78,830	6,917	24,027	35,695	12,191	363,570	(45)	
16,480	68,887	26,132	-	34,536	8,219	485,403	(46)	
11,999	72,144	1,359	14,144	55,826	815	344,188	(47)	
11,997	26,116	6,992	9,766	8,166	1,192	258,351	(48)	
69	13,870	2,445	-	6,037	5,388	65,240	(49)	
8,448	35,612	6,876	50	21,104	7,582	318,372	(50)	
16,924	47,532	9,630	14,960	22,520	422	405,657	(51)	
3,433	25,070	6,297	-	14,666	4,107	169,012	(52)	
3,369	12,346	2,805	-	9,541	-	79,654	(53)	
2,472	43,267	6,587	14,260	21,431	989	176,466	(54)	
14,396	63,960	11,173	8,961	37,268	6,558	324,926	(55)	
15,389	36,463	14,976	-	20,241	1,246	352,247	(56)	
26,352	50,600	13,770	9,686	27,056	88	332,395	(57)	
9,678	74,344	7,129	9,628	57,587	-	354,175	(58)	
70	48,136	5,619	-	42,517	-	35,629	(59)	
76,877	580,687	281,498	24,021	186,359	88,809	1,819,274	(60)	
38,547	171,317	35,353	26,597	79,013	30,354	1,031,562	(61)	
122,372	437,133	68,098	102,535	216,640	49,860	2,823,809	(62)	

Ⅱ 農山村地域調査（続き）

2 林野面積（続き）

(2) 所有形態別林野面積（続き）

イ 現況森林面積

全国農業地域 ・ 都道府県	合計	国有			計	独立行政法人等
		計	林野庁	林野庁 以外の官庁		
全 国 (1)	24,436,003	7,032,440	6,981,464	50,976	17,403,563	647,206
(全国農業地域)						
北 海 道 (2)	5,313,034	2,839,086	2,816,893	22,193	2,473,948	143,426
都 府 県 (3)	19,122,969	4,193,354	4,164,571	28,783	14,929,615	503,780
東 北 (4)	4,556,051	1,922,228	1,916,353	5,875	2,633,823	78,934
北 陸 (5)	1,626,631	346,936	343,936	3,000	1,279,695	43,452
関 東・東 山 (6)	2,756,640	700,304	698,306	1,998	2,056,336	62,906
東 海 (7)	1,915,322	271,799	268,912	2,887	1,643,523	52,441
近 畿 (8)	1,808,743	84,626	79,800	4,826	1,724,117	68,556
中 国 (9)	2,311,929	155,832	152,480	3,352	2,156,097	84,897
四 国 (10)	1,391,762	185,662	184,489	1,173	1,206,100	37,438
九 州 (11)	2,649,482	494,417	488,907	5,510	2,155,065	75,086
沖 縄 (12)	106,409	31,550	31,388	162	74,859	70
(都道府県)						
北 海 道 (13)	5,313,034	2,839,086	2,816,893	22,193	2,473,948	143,426
青 森 (14)	613,319	374,841	373,674	1,167	238,478	12,474
岩 手 (15)	1,140,190	356,898	356,430	468	783,292	20,998
宮 城 (16)	403,665	119,734	116,902	2,832	283,931	11,622
秋 田 (17)	817,659	371,368	371,282	86	446,291	14,192
山 形 (18)	643,605	327,551	327,413	138	316,054	7,138
福 島 (19)	937,613	371,836	370,652	1,184	565,777	12,510
茨 城 (20)	197,837	43,922	43,558	364	153,915	294
栃 木 (21)	338,814	118,415	118,293	122	220,399	5,690
群 馬 (22)	407,081	176,997	176,463	534	230,084	8,572
埼 玉 (23)	119,259	11,884	11,550	334	107,375	6,321
千 葉 (24)	155,129	7,554	7,465	89	147,575	517
東 京 (25)	76,160	4,968	4,811	157	71,192	139
神 奈 川 (26)	93,442	9,372	9,291	81	84,070	1,052
新 潟 (27)	798,655	223,058	222,540	518	575,597	8,362
富 山 (28)	240,531	60,761	59,821	940	179,770	13,604
石 川 (29)	277,598	26,105	25,406	699	251,493	7,296
福 井 (30)	309,847	37,012	36,169	843	272,835	14,190
山 梨 (31)	347,359	4,502	4,438	64	342,857	10,258
長 野 (32)	1,021,559	322,690	322,437	253	698,869	30,063
岐 阜 (33)	838,589	154,773	154,689	84	683,816	23,275
静 岡 (34)	488,352	84,002	81,842	2,160	404,350	13,894
愛 知 (35)	217,531	10,920	10,482	438	206,611	2,227
三 重 (36)	370,850	22,104	21,899	205	348,746	13,045
滋 賀 (37)	203,570	18,473	16,904	1,569	185,097	1,211
京 都 (38)	342,114	6,858	5,941	917	335,256	16,399
大 阪 (39)	56,961	1,077	1,016	61	55,884	36
兵 庫 (40)	562,314	29,161	28,024	1,137	533,153	27,427
奈 良 (41)	283,671	12,604	11,466	1,138	271,067	11,462
和 歌 山 (42)	360,113	16,453	16,449	4	343,660	12,021
鳥 取 (43)	257,355	29,833	29,485	348	227,522	14,111
島 根 (44)	523,260	31,414	31,399	15	491,846	33,137
岡 山 (45)	484,721	36,380	34,850	1,530	448,341	9,170
広 島 (46)	610,059	47,093	45,781	1,312	562,966	16,480
山 口 (47)	436,534	11,112	10,965	147	425,422	11,999
徳 島 (48)	312,858	16,590	16,388	202	296,268	11,997
香 川 (49)	87,077	7,962	7,488	474	79,115	69
愛 媛 (50)	399,954	38,348	38,265	83	361,606	8,448
高 知 (51)	591,873	122,762	122,348	414	469,111	16,924
福 岡 (52)	221,842	24,617	23,437	1,180	197,225	3,430
佐 賀 (53)	110,501	15,169	15,162	7	95,332	3,369
長 崎 (54)	241,657	23,312	22,549	763	218,345	2,472
熊 本 (55)	457,635	61,399	61,131	268	396,236	14,396
大 分 (56)	448,629	45,328	43,522	1,806	403,301	15,389
宮 崎 (57)	584,379	175,975	174,952	1,023	408,404	26,352
鹿 児 島 (58)	584,839	148,617	148,154	463	436,222	9,678
沖 縄 (59)	106,409	31,550	31,388	162	74,859	70
関 東 農 政 局 (60)	3,244,992	784,306	780,148	4,158	2,460,686	76,800
東 海 農 政 局 (61)	1,426,970	187,797	187,070	727	1,239,173	38,547
中 国 四 国 農 政 局 (62)	3,703,691	341,494	336,969	4,525	3,362,197	122,335



単位：ha

民有 公有							
小計	都道府県	森林整備法人	市区町村	財産区	私有	うち森林計画 対象の人工林	
3,362,711	1,307,911	351,459	1,397,963	305,378	13,393,646	5,790,146	(1)
948,009	620,340	57	327,612	-	1,382,513	499,757	(2)
2,414,702	687,571	351,402	1,070,351	305,378	12,011,133	5,290,389	(3)
507,196	139,781	69,604	218,482	79,329	2,047,693	819,426	(4)
190,484	58,252	34,963	86,090	11,179	1,045,759	298,954	(5)
533,219	274,414	24,010	162,880	71,915	1,460,211	665,128	(6)
212,886	41,501	26,594	100,329	44,462	1,378,196	739,760	(7)
189,636	37,396	51,164	64,120	36,956	1,465,925	689,145	(8)
311,290	42,038	77,757	156,692	34,803	1,759,910	569,180	(9)
122,655	25,902	24,775	57,442	14,536	1,046,007	597,893	(10)
301,052	62,668	42,535	183,651	12,198	1,778,927	908,361	(11)
46,284	5,619	-	40,665	-	28,505	2,542	(12)
948,009	620,340	57	327,612	-	1,382,513	499,757	(13)
42,285	15,464	-	14,078	12,743	183,719	91,756	(14)
155,207	85,489	-	60,973	8,745	607,087	204,383	(15)
59,591	13,415	9,906	35,392	878	212,718	99,841	(16)
103,953	12,275	27,578	49,168	14,932	328,146	176,572	(17)
50,622	2,757	16,359	14,298	17,208	258,294	93,429	(18)
95,538	10,381	15,761	44,573	24,823	457,729	153,445	(19)
5,829	1,598	-	3,912	319	147,792	73,732	(20)
22,135	11,560	10	3,897	6,668	192,574	106,197	(21)
23,503	7,019	1,985	14,332	167	198,009	89,911	(22)
18,339	9,294	3,280	5,765	-	82,715	44,598	(23)
9,718	8,054	-	1,457	207	137,340	49,101	(24)
23,874	13,769	881	7,745	1,479	47,179	25,758	(25)
36,154	27,778	-	3,636	4,740	46,864	16,504	(26)
77,512	6,471	10,576	54,344	6,121	489,723	111,230	(27)
39,007	14,100	9,286	11,774	3,847	127,159	30,058	(28)
35,099	11,648	15,101	8,087	263	209,098	71,992	(29)
38,866	26,033	-	11,885	948	219,779	85,674	(30)
199,144	176,758	-	11,784	10,602	133,455	58,219	(31)
194,523	18,584	17,854	110,352	47,733	474,283	201,108	(32)
113,744	19,724	26,594	50,563	16,863	546,797	229,668	(33)
42,778	6,566	-	22,100	14,112	347,678	203,540	(34)
24,930	11,355	-	5,969	7,606	179,454	112,747	(35)
31,434	3,856	-	21,697	5,881	304,267	193,805	(36)
39,081	6,017	22,915	3,066	7,083	144,805	53,420	(37)
27,664	9,927	-	6,784	10,953	291,193	110,298	(38)
4,670	982	-	932	2,756	51,178	24,982	(39)
74,420	6,785	24,532	34,296	8,807	431,306	161,120	(40)
23,277	8,380	-	11,386	3,511	236,328	151,386	(41)
20,524	5,305	3,717	7,656	3,846	311,115	187,939	(42)
40,821	4,874	15,288	8,882	11,777	172,590	82,233	(43)
52,741	2,867	24,300	23,582	1,992	405,968	115,021	(44)
78,364	6,899	24,027	35,429	12,009	360,807	123,741	(45)
68,717	26,040	-	34,467	8,210	477,769	121,573	(46)
70,647	1,358	14,142	54,332	815	342,776	126,612	(47)
26,037	6,967	9,766	8,112	1,192	258,234	153,608	(48)
13,870	2,445	-	6,037	5,388	65,176	12,886	(49)
35,310	6,862	50	20,864	7,534	317,848	189,478	(50)
47,438	9,628	14,959	22,429	422	404,749	241,921	(51)
24,954	6,296	-	14,551	4,107	168,841	103,202	(52)
12,338	2,805	-	9,533	-	79,625	50,441	(53)
42,805	6,586	14,260	20,970	989	173,068	62,393	(54)
60,702	11,112	8,961	34,861	5,768	321,138	188,475	(55)
36,290	14,976	-	20,068	1,246	351,622	168,492	(56)
50,529	13,768	9,686	26,987	88	331,523	176,375	(57)
73,434	7,125	9,628	56,681	-	353,110	158,983	(58)
46,284	5,619	-	40,665	-	28,505	2,542	(59)
575,997	280,980	24,010	184,980	86,027	1,807,889	868,668	(60)
170,108	34,935	26,594	78,229	30,350	1,030,518	536,220	(61)
433,945	67,940	102,532	214,134	49,339	2,805,917	1,167,073	(62)

Ⅱ 農山村地域調査（続き）

2 林野面積（続き）

(2) 所有形態別林野面積（続き）

ウ 森林以外の草生地

全国農業地域 ・ 都道府県	合計	国有			計
		計	林野庁	林野庁 以外の官庁	
全 国 (1)	334,163	120,898	31,706	89,192	213,265
(全国農業地域)					
北 海 道 (2)	190,734	76,494	9,382	67,112	114,240
都 府 県 (3)	143,429	44,404	22,324	22,080	99,025
東 北 (4)	49,781	18,000	11,543	6,457	31,781
北 陸 (5)	5,281	1,963	316	1,647	3,318
関 東・東 山 (6)	19,785	7,079	4,126	2,953	12,706
東 海 (7)	7,630	1,931	867	1,064	5,699
近 畿 (8)	2,124	1,645	444	1,201	479
中 国 (9)	20,742	1,713	735	978	19,029
四 国 (10)	3,745	1,657	1,578	79	2,088
九 州 (11)	25,148	10,199	2,644	7,555	14,949
沖 縄 (12)	9,193	217	71	146	8,976
(都道府県)					
北 海 道 (13)	190,734	76,494	9,382	67,112	114,240
青 森 (14)	12,523	5,622	4,117	1,505	6,901
岩 手 (15)	12,174	8,018	6,099	1,919	4,156
宮 城 (16)	4,045	1,966	192	1,774	2,079
秋 田 (17)	14,858	469	374	95	14,389
山 形 (18)	1,381	500	438	62	881
福 島 (19)	4,800	1,425	323	1,102	3,375
茨 城 (20)	845	79	64	15	766
栃 木 (21)	299	248	227	21	51
群 馬 (22)	2,017	1,540	847	693	477
埼 玉 (23)	207	-	-	-	207
千 葉 (24)	5,762	35	2	33	5,727
東 京 (25)	965	956	741	215	9
神 奈 川 (26)	82	82	82	-	-
新 潟 (27)	4,102	1,722	80	1,642	2,380
富 山 (28)	-	-	-	-	-
石 川 (29)	831	6	2	4	825
福 井 (30)	348	235	234	1	113
山 梨 (31)	1,972	1,972	-	1,972	-
長 野 (32)	7,636	2,167	2,163	4	5,469
岐 阜 (33)	2,477	541	541	-	1,936
静 岡 (34)	4,769	1,323	260	1,063	3,446
愛 知 (35)	200	-	-	-	200
三 重 (36)	184	67	66	1	117
滋 賀 (37)	894	854	199	655	40
京 都 (38)	179	179	63	116	-
大 阪 (39)	166	166	1	165	-
兵 庫 (40)	834	402	137	265	432
奈 良 (41)	34	27	27	-	7
和 歌 山 (42)	17	17	17	-	-
鳥 取 (43)	1,077	178	152	26	899
島 根 (44)	4,543	355	292	63	4,188
岡 山 (45)	3,885	656	138	518	3,229
広 島 (46)	8,033	229	143	86	7,804
山 口 (47)	3,204	295	10	285	2,909
徳 島 (48)	213	17	17	-	196
香 川 (49)	107	43	-	43	64
愛 媛 (50)	1,064	238	230	8	826
高 知 (51)	2,361	1,359	1,331	28	1,002
福 岡 (52)	471	181	63	118	290
佐 賀 (53)	109	72	14	58	37
長 崎 (54)	4,644	784	263	521	3,860
熊 本 (55)	8,615	1,569	36	1,533	7,046
大 分 (56)	5,936	5,138	976	4,162	798
宮 崎 (57)	1,529	586	84	502	943
鹿 児 島 (58)	3,844	1,869	1,208	661	1,975
沖 縄 (59)	9,193	217	71	146	8,976
関 東 農 政 局 (60)	24,554	8,402	4,386	4,016	16,152
東 海 農 政 局 (61)	2,861	608	607	1	2,253
中 国 四 国 農 政 局 (62)	24,487	3,370	2,313	1,057	21,117

単位：ha

独立行政法人等	民有						私有	
	公有					私有		
	小計	都道府県	森林整備法人	市区町村	財産区			
823	46,029	2,199	22	37,755	6,053	166,413	(1)	
462	17,129	261	-	16,868	-	96,649	(2)	
361	28,900	1,938	22	20,887	6,053	69,764	(3)	
187	12,649	668	2	10,037	1,942	18,945	(4)	
50	187	23	2	162	-	3,081	(5)	
45	2,797	470	11	1,294	1,022	9,864	(6)	
32	3,102	466	3	869	1,764	2,565	(7)	
7	127	84	1	28	14	345	(8)	
37	2,713	117	2	2,121	473	16,279	(9)	
-	475	41	1	385	48	1,613	(10)	
3	4,998	69	-	4,139	790	9,948	(11)	
-	1,852	-	-	1,852	-	7,124	(12)	
462	17,129	261	-	16,868	-	96,649	(13)	
-	2,773	8	-	2,377	388	4,128	(14)	
-	2,214	124	-	2,082	8	1,942	(15)	
186	1,113	358	-	755	-	780	(16)	
-	5,885	47	-	4,359	1,479	8,504	(17)	
-	266	1	-	265	-	615	(18)	
1	398	130	2	199	67	2,976	(19)	
1	434	100	-	117	217	331	(20)	
-	51	1	-	50	-	-	(21)	
-	14	5	-	9	-	463	(22)	
-	207	207	-	-	-	-	(23)	
1	31	18	-	13	-	5,695	(24)	
-	6	-	-	6	-	3	(25)	
-	-	-	-	-	-	-	(26)	
50	116	-	-	116	-	2,214	(27)	
-	-	-	-	-	-	-	(28)	
-	9	5	2	2	-	816	(29)	
-	62	18	-	44	-	51	(30)	
-	-	-	-	-	-	-	(31)	
43	2,054	139	11	1,099	805	3,372	(32)	
-	1,009	218	3	784	4	927	(33)	
32	1,893	48	-	85	1,760	1,521	(34)	
-	200	200	-	-	-	-	(35)	
-	-	-	-	-	-	117	(36)	
-	-	-	-	-	-	40	(37)	
-	-	-	-	-	-	-	(38)	
-	-	-	-	-	-	-	(39)	
7	127	84	1	28	14	298	(40)	
-	-	-	-	-	-	7	(41)	
-	-	-	-	-	-	-	(42)	
37	307	-	-	25	282	555	(43)	
-	273	6	-	267	-	3,915	(44)	
-	466	18	-	266	182	2,763	(45)	
-	170	92	-	69	9	7,634	(46)	
-	1,497	1	2	1,494	-	1,412	(47)	
-	79	25	-	54	-	117	(48)	
-	-	-	-	-	-	64	(49)	
-	302	14	-	240	48	524	(50)	
-	94	2	1	91	-	908	(51)	
3	116	1	-	115	-	171	(52)	
-	8	-	-	8	-	29	(53)	
-	462	1	-	461	-	3,398	(54)	
-	3,258	61	-	2,407	790	3,788	(55)	
-	173	-	-	173	-	625	(56)	
-	71	2	-	69	-	872	(57)	
-	910	4	-	906	-	1,065	(58)	
-	1,852	-	-	1,852	-	7,124	(59)	
77	4,690	518	11	1,379	2,782	11,385	(60)	
-	1,209	418	3	784	4	1,044	(61)	
37	3,188	158	3	2,506	521	17,892	(62)	

## 【調査の概要】

### 1 調査の目的

2020年農林業センサスは、我が国の農林業の生産構造、就業構造及び農山村等の農林業をとりまく実態を明らかにするとともに、我が国の農林行政の推進に必要な基礎資料を整備することを目的として実施した。

### 2 根拠法規

2020年農林業センサスは、統計法（平成19年法律第53号）第2条第4項に基づく基幹統計の作成を目的とする統計調査として、統計法施行令（平成20年政令第334号）、農林業センサス規則（昭和44年農林省令第39号）及び平成16年5月20日農林水産省告示第1071号（農林業センサス規則第5条第1項の農林水産大臣が定める農林業経営体等を定める件）に基づき実施している。

### 3 調査体系

調査の種類	調査の対象	調査の系統		調査の方法
農林業経営体調査	農林産物の生産を行うか又は委託を受けて農林業作業を行い、生産又は作業に係る面積・頭羽数が一定規模以上の「農林業生産活動」を行う者	農林水産省 ↓ 都道府県 ↓ 市区町村 ↓ 統計調査員 ↓ 調査対象 (農林業経営体)		調査員調査又はオンライン調査 (調査員調査は自計調査を基本とし、面接調査も可能。)
農山村地域調査	【市区町村調査】 全ての市区町村	農林水産省 ↓ 調査対象 (市区町村)		オンライン調査又は往復郵送による自計調査
	【農業集落調査】 全域が市街化区域に含まれる農業集落を除く全ての農業集落	農林水産省 (民間事業者又は地方農政局等の職員) ↓ 調査対象 (集落精通者)	(※民間事業者調査による未回収分) 農林水産省 ↓ 統計調査員 ↓ 調査対象 (集落精通者)	民間事業者による往復郵送（オンライン回収を含む。）又は地方農政局等の職員による自計調査 (※回収できない調査票は調査員調査による自計調査又は面接調査)

注： 農業集落調査における地方農政局等の職員による調査は、民間事業者から調査票を配布できない特別な事情がある場合に実施した。

## 4 調査の対象地域の範囲

調査の対象地域の範囲は、全国とした。

ただし、農林業経営体調査においては、東京電力福島第1原子力発電所の事故による避難指示区域（平成31年2月1日時点。以下「避難指示区域」という。）に全域が含まれる福島県大熊町及び双葉町については調査を実施できなかったため、本調査結果には含まれていない。

また、農山村地域調査においては、避難指示区域に含まれる農業集落（75集落）については調査を実施できなかったため、本調査結果には含まれていない。

## 5 調査事項

### (1) 農林業経営体調査

- ア 経営の態様
- イ 世帯の状況
- ウ 農業労働力
- エ 経営耕地面積等
- オ 農作物の作付面積等及び家畜の飼養状況
- カ 農産物の販売金額等
- キ 農作業受託の状況
- ク 農業経営の特徴
- ケ 農業生産関連事業
- コ 林業労働力
- サ 林産物の販売金額等
- シ 林業作業の委託及び受託の状況
- ス 保有山林面積
- セ 育林面積等及び素材生産量
- ソ その他農林業経営体の現況

### (2) 農山村地域調査

- ア 総土地面積・林野面積
- イ 地域資源の保全状況
- ウ その他農山村地域の現況

## 6 調査期日

令和2年2月1日現在で実施した。

## 7 調査方法

### (1) 農林業経営体調査

統計調査員が、調査対象に対し調査票を配布・回収する自計調査（被調査者が自ら回答を調査票に記入する方法）の方法により行った。その際、調査対象から面接調査（他計報告調査）の申出があった場合には、統計調査員による調査対象に対する面接調査（他計報告調査）の方法をとった。

なお、調査対象の協力が得られる場合は、オンラインにより調査票を回収する方法も可能とした。

ただし、家畜伝染病の発生等に起因して統計調査員の訪問が困難な場合は、郵送により調査票を配布、回収する方法も可能とした。

## (2) 農山村地域調査

市区町村調査については、オンライン（電子メール）又は往復郵送により回収する自計調査の方法により行った。

農業集落調査については、農林水産省が委託した民間事業者が郵送により調査票を配布し、郵送又はオンラインにより回収する自計調査の方法により行った。また、地方農政局等の職員が調査票を配布・回収した。

ただし、民間事業者による調査で回答が得られない農業集落については、統計調査員が調査票を配布し、回収する自計調査又は調査員による面接調査（電話調査による聞き取りを含む。）の方法により行った。

また、「最も近いD I Dまでの所要時間」については、民間の地図情報及び経路検索技術を活用して、客観的に把握した。

## 8 2020年調査の主な変更点

### (1) 農林業経営体調査

#### ア 調査対象の属性区分の変更

2005年農林業センサスで農業経営体の概念を導入し、2015年調査までは、家族経営体と組織経営体に区分していた。2020年調査では、法人経営を一体的に捉えるとの考えのもと、法人化している家族経営体と組織経営体を統合し、非法人の組織経営体と併せて団体経営体とし、非法人の家族経営体を個人経営体とした。

#### イ 調査項目の見直し

##### (ア) 調査項目の新設

- a 青色申告の実施の有無、正規の簿記、簡易簿記等の別
- b 有機農業の取組状況
- c 農業経営へのデータ活用の状況

##### (イ) 調査項目の削減

- a 自営農業とその他の仕事の従事日数の多少（農業就業人口の区分に利用）
- b 世帯員の中で過去1年間に自営農業以外の仕事に従事した方の有無（専業業別の分類に利用）
- c 田、畑、樹園地の耕作放棄地面積
- d 農業機械の所有台数
- e 農作業の委託状況
- f 農外業種からの資本金、出資金提供の有無

### (2) 農山村地域調査

「森林環境税及び森林環境譲与税に関する法律」（平成31年法律第3号）第28条に基づき、市区町村に対する森林環境譲与税の譲与基準として私有林人工林面積が用いられることとなったため、市区町村調査票において、森林計画対象の森林面積の内訳として、新たに人工林面積を把握した。

## 9 集計方法

本調査は全数調査であることから、集計は有効回答となった調査票の単純積み上げにより行った。

また、未記入の回答必須項目がある一部の調査票のうち、

- ① 当該調査票の回答が得られた項目を基に補完することが可能な項目
- ② ①以外の項目であっても、選択式の項目であり、特定の選択肢に当てはめて補完することにより他の調査項目との不整合が生じない項目

に限り、必要な補完を行った上で、有効回答となった調査票も集計対象とした。有効回答数については以下のとおり。

区 分	調査票	
	配布対象数	有効回答数
農林業経営体調査	1, 118, 685	1, 092, 120
農山村地域調査 (市区町村調査)	1, 896	1, 896
農山村地域調査 (農業集落調査)	138, 243	138, 243

注:1 農林業経営体調査の「調査票配布対象数」とは、調査員が訪問し、面接により農林業経営体に該当すると判定できた数である。

2 農林業経営体調査の「有効回答数」とは、「調査票配布対象数」のうち、適正に回答された調査票を回収できた経営体数及び回答必須項目に一部未記入があっても、必要な補完を行った結果、回答必須項目の未記入が全て解消された経営体数である。

## 10 目標精度

本調査は全数調査のため、目標精度は設定していない。

## 11 用語の解説

### 【農林業経営体調査】

#### (1) 農林業経営体

農林業経営体

農林産物の生産を行うか又は委託を受けて農林業作業を行い、生産又は作業に係る面積・頭羽数が、次の規定のいずれかに該当する事業を行う者をいう。

- (1) 経営耕地面積が30 a 以上の規模の農業
- (2) 農作物の作付面積又は栽培面積、家畜の飼養頭羽数又は出荷羽数、その他の事業の規模が次の農林業経営体の基準以上の農業

①露地野菜作付面積	15 a
②施設野菜栽培面積	350 m <sup>2</sup>
③果樹栽培面積	10 a
④露地花き栽培面積	10 a
⑤施設花き栽培面積	250 m <sup>2</sup>
⑥搾乳牛飼養頭数	1 頭
⑦肥育牛飼養頭数	1 頭
⑧豚飼養頭数	15 頭
⑨採卵鶏飼養羽数	150 羽
⑩ブロイラー年間出荷羽数	1,000 羽

⑪その他 調査期日前1年間における農業生産物の総販売額50万円に相当する事業の規模

- (3) 権原に基づいて育林又は伐採(立木竹のみを譲り受けてする伐採を除く。)を行うことができる山林(以下「保有山林」という。)の面積が3 ha以上の規模の林業(調査実施年を計画期間に含む「森林経営計画」を策定している者又は調査期日前5年間に継続して林業を行い、育林若しくは伐採を実施した者に限る。)

- (4) 農作業の受託の事業

- (5) 委託を受けて行う育林若しくは素材生産又は立木を購入して行う素材生産の事業(ただし、素材生産については、調査期日前1年間に200m<sup>3</sup>以上の素材を生産した者に限る。)

農業経営体

農林業経営体のうち、(1)、(2)又は(4)のいずれかに該当する事業を行う者をいう。

林業経営体

農林業経営体のうち、(3)又は(5)のいずれかに該当する事業を行う者をいう。

個人経営体

個人(世帯)で事業を行う経営体をいう。なお、法人化して事業を行う経営体は含まない。

団体経営体

個人経営体以外の経営体をいう。



## (2) 組織形態別

法人化している (法人経営体)	農林業経営体のうち、法人化して事業を行う者をいう。
農事組合法人	農業協同組合法（昭和22年法律第132号）に基づき、「組合員の農業生産についての協業を図ることによりその共同の利益を増進すること」を目的として設立された法人をいう。
会社	次のいずれかに該当するものをいう。
株式会社	会社法（平成17年法律第86号）に基づき、株式会社の組織形態をとっているものをいう。なお、会社法の施行に伴う関係法律の整備等に関する法律（平成17年法律第87号）に定める特例有限会社の組織形態をとっているものを含む。
合名・合資会社	会社法に基づき、合名会社又は合資会社の組織形態をとっているものをいう。
合同会社	会社法に基づき、合同会社の組織形態をとっているものをいう。
相互会社	保険業法（平成7年法律第105号）に基づき、保険会社のみが認められている中間法人であり、加入者自身を構成員とすることから、お互いが構成員のために保険業務を行う団体をいう。
各種団体	次のいずれかに該当するものをいう。
農協	農業協同組合法に基づき組織された組合で、農業協同組合、農業協同組合の連合組織（経済連等）が該当する。
森林組合	森林組合法（昭和53年法律第36号）に基づき組織された組合で、森林組合、生産森林組合、森林組合連合会が該当する。
その他の各種団体	農業保険法（昭和22年法律第185号）に基づき組織された農業共済組合や農業関係団体、又は森林組合以外の組合等の団体が該当する。林業公社（第3セクター）もここに含める。
その他の法人	農事組合法人、会社及び各種団体以外の法人で、公益法人、宗教法人、医療法人、NPO法人などが該当する。
地方公共団体・財産区	地方公共団体とは、都道府県及び市区町村をいう。 財産区とは、地方自治法（昭和22年法律第67号）に基づき、市区町村の一部で財産を有し、又は公の施設を設け、当該財産等の管理・処分・廃止に関する機能を有する特別地方公共団体をいう。

## (3) 労働力等

経営主	農業（林業）経営の管理運営の中心となっている者をいい、生産品目や規模、請け負う農作業（林業作業）の決定、具体的な作業時期や作業体制、労働や資本の投入、資金調達といった経営全般を主宰する者をいう。
-----	---

世帯員	<p>原則として住居と生計を共にしている者をいう。調査日現在出稼ぎ等に 出ていてその家にいなくても生計を共にしている者は含むが、通学や就職 のため他出して生活している子弟は除く。</p> <p>また、住み込みの雇人も除く。</p>
役員・構成員	<p>役員とは、会社等の組織経営における役員をいう。</p> <p>構成員とは、集落営農組織や協業経営体における構成員をいう。</p> <p>なお、役員会に出席するだけの者は含まない。</p>
後継者	<p>5年以内に農業（林業）経営を引き継ぐ後継者（予定者を含む。）をい う。</p>
親族	<p>経営主の3親等内（1親等：父、母、子 2親等：祖父母、孫、兄弟姉妹 3親等：曾祖父母、曾孫、叔父、叔母、甥、姪）の親族をいう。</p>
親族以外の経 営内部の人材	<p>農業（林業）経営における親族以外の役員又は雇用している者をいう。</p>
経営外部の人 材	<p>上記以外の者をいう。</p>
5年以内に農業 を引き継がない	<p>農業経営を開始又は農業経営を引き継いだ直後であり、5年以内に農業 経営を引き継がないことをいう。</p>
雇用者	<p>農業（林業）経営のために雇った「常雇い」及び「臨時雇い」（手間替 え・ゆい（労働交換）、手伝い（金品の授受を伴わない無償の受け入れ労 働）を含む。）の合計をいう。</p> <p>農業経営の場合は、農業又は農業生産関連事業のいずれか、又は両方の ために雇った人をいう。</p>
常雇い	<p>あらかじめ、年間7か月以上の契約（口頭の契約でもよい。）で主に農 業（林業）経営のために雇った人（期間を定めずに雇った人を含む。）を いう。</p> <p>年間7か月以上の契約で雇っている外国人技能実習生を含める。</p> <p>農業経営の場合は、農業又は農業生産関連事業のいずれか、又は両方の ために雇った人をいう。</p>
臨時雇い	<p>「常雇い」に該当しない日雇い、季節雇いなど農業（林業）経営のため に一時的に雇った人のことをいい、手間替え・ゆい（労働交換）、手伝い （金品の授受を伴わない無償の受け入れ労働）を含む。</p> <p>なお、農作業（林業作業）を委託した場合の労働は含まない。</p> <p>また、主に農業（林業）以外の事業のために雇った人が一時的に農業（林 業）経営に従事した場合及び「常雇い」として7か月以上の契約で雇った 人がそれ未満で辞めた場合を含む。</p> <p>農業経営の場合は、農業又は農業生産関連事業のいずれか、又は両方の ために雇った人をいう。</p>

#### (4) 農業経営体

##### ア 土地

##### 経営耕地

調査期日現在で農林業経営体が経営している耕地（けい畔を含む田、樹園地及び畑）をいい、自ら所有し耕作している耕地（自作地）と、他から借りて耕作している耕地（借入耕地）の合計である。土地台帳の地目や面積に関係なく、実際の地目別の面積とした。

##### 経営耕地の取扱い方

- (1) 他から借りている耕地は、届出の有無に関係なく、また、口頭の賃借契約によるものも、全て借り受けている者の経営耕地（借入耕地）とした。
- (2) 請負耕作や委託耕作などと呼ばれるものであっても、実際は一般の借入れと同じと考えられる場合は、その耕作を借り受けて耕作している者の経営耕地（借入耕地）とした。
- (3) 耕起又は稲刈り等のそれぞれの作業を単位として、作業を請け負う者に委託している場合は、その耕地は委託者の経営耕地とした。
- (4) 委託者が、収穫物の全てをもらい受ける契約で、作物の栽培一切を人に任せ、その代わりあらかじめ決めてある一定の耕作料を相手に支払う場合は、その耕地は委託者の経営耕地とした。
- (5) 調査期日前1年間に1作しか行われなかった耕地で、その1作の期間を人に貸し付けていた場合は、貸し付けた者の経営耕地とはせず、貸付耕地（借り受けた側の経営耕地）とした。なお、「また小作」している耕地も、「また小作している農家」の経営耕地（借入耕地）とした。
- (6) 共有の耕地を割地として各戸で耕作している場合や、河川敷、官公有地内で耕作している場合も経営耕地（借入耕地）とした。
- (7) 協業で経営している耕地は、自分の土地であっても、自らの経営耕地とはせず、協業経営体の経営耕地とした。
- (8) 他の市区町村や他の都道府県に通って耕作（出作）している耕地でも、全てその農林業経営体の経営耕地とした。したがって、〇〇県や〇〇町の経営耕地面積として計上されているものは、その県や町に居住している農林業経営体が経営している経営耕地の面積であり、いわゆる属人統計であることに留意する必要がある。

##### 耕地の取扱い方

- (1) 耕地面積には、けい畔を含めた。棚田などでけい畔がかなり広い面積を占める場合には、本地面積の2割に当たる部分だけを田の面積に入れ（斜面の面積ではなく、水平面積を入れる。）、残りの部分については耕地以外の土地とした。
- (2) 災害や労力の都合などで調査期日前1年間作物を栽培していなくても、ここ数年の間に再び耕作する意思のある土地は耕地とした。  
しかし、ここ数年の間に再び耕作する意思のない土地は耕地とはし

なかった。

(3) 新しく開墾した土地は、は種できるように整地した状態になっていても、調査期日までに1回も作付けしていなければ耕地とはしなかった。

(4) 宅地内でも1a以上まとまった土地に農作物を栽培している場合は耕地とした。

(5) ハウス、ガラス室などの敷地は耕地とした。

また、コンクリート床などで地表から植物体が遮断されている場合や、きのこ栽培専門のものの敷地は耕地とはしなかった。ただし、農地法第43条に基づきコンクリート床など転換した農地は耕地とした。

(6) 普通畑に牧草を作っている場合は耕地とした。また、林野を耕起して作った牧草地（いわゆる造成草地）も耕地とした。

なお、施肥・補はんなどの肥培管理をしている牧草栽培地は、は種後何年経過していても耕地とし、肥培管理をやめていて近く更新することが確定していないものは耕地以外の土地とした。

(7) 堤防と河川・湖沼との間にある土地に作物を栽培している場合は耕地とした。

(8) 植林用苗木を栽培している土地は耕地とした。

(9) 肥培管理を行っているたけのこ、くり、くるみ、山茶、こうぞ、みつまた、はぜ、こりやなぎ、油桐、あべまき、うるし、つばきなどの栽培地は耕地とした（刈敷程度は肥培管理とみなさない。）。

田

耕地のうち、水をたたえるためのけい畔のある土地をいう。

水をたたえるということは、人工かんがいによるものだけではなく、自然に耕地がかんがいされるようなものも含めた。したがって、天水田、湧水田なども田とした。

(1) 陸田（もとは畑であったが、現在はけい畔を作り水をたたえるようにしてある土地やたん水のためビニールを張り水稻を作っている土地）も田とした。

(2) ただし、もとは田であってけい畔が残っていても、果樹・桑・茶など永年性の木本性周年植物を栽培している耕地は田とせず樹園地とした。また、同様にさとうきびを栽培していれば普通畑とした。

なお、水をたたえるためのけい畔を作らず畑地にかんがいしている土地は、たとえ水稻を作っていても畑とした。

畑

耕地のうち田と樹園地を除いた耕地をいう。

なお、焼畑、切替畑（林野で抜根せず、火入れにより作物を栽培する畑及び畑と山林を輪番し、切り替えて利用する畑）など不安定な土地も畑とした。

樹園地	<p>木本性周年作物を規則的又は連続的に栽培している土地で果樹、茶、桑などが1 a以上まとまっているもの（一定の畝幅及び株間を持ち、前後左右に連続して栽培されていることをいう。）で肥培管理している土地をいう。</p> <p>花木類などを5年以上栽培している土地もここに含めた。</p> <p>なお、樹園地に間作している場合は、利用面積により普通畑と樹園地に分けて計上した。</p>
イ 農産物の販売	
農産物販売金額	肥料代、農薬代、飼料代等の諸経費を差引く前の売上金額（消費税を含む。）をいう。
ウ 農業経営組織別	
単一経営経営体	農産物販売金額のうち、主位部門の販売金額が8割以上の経営体をいう。
複合経営経営体	単一経営以外をいい、農産物販売金額のうち、主位部門の販売金額が8割未満（販売のなかった経営体を除く）の経営体をいう。
エ 農業生産	
(ア) 販売目的の作物	
販売目的の作物	<p>販売を目的で作付け（栽培）した作物であり、自給用のみを作付け（栽培）した場合は含めない。</p> <p>また、販売目的で作付け（栽培）したものを、たまたまその一部を自給向けにした場合は含めた。</p>
(イ) 販売目的の家畜	
乳用牛	<p>現在搾乳中の牛（乾乳中の牛を含む。）のほか、将来搾乳する目的で飼っている牛、種牛（種牛候補を含む。）及びと殺前に一時肥育している乳廃牛をいう。</p> <p>なお、肉用として肥育している未經産牛や肉用のおす牛、産後すぐ（1週間程度）に肉用として売る予定の子牛は、ここには含めずに肉用牛に含めた。</p>
肉用牛	<p>肉用を目的として飼養している乳用牛以外の牛をいう。</p> <p>乳用牛、肉用牛の区分は、品種区分ではなく、利用目的によって区分しており、乳用種のおすばかりでなく、子取り用のめす牛や未經産のめす牛も肥育を目的として飼養している場合は肉用牛とした。</p>
和牛と乳用種の交雑種	<p>乳用種のめすに肉用種のおすを交配し生産された、いわゆるF1牛をいう。</p> <p>なお、F1牛のめすに肉用種のおすを交配し生産されたF1クロス牛も含む。</p>

豚	自ら肥育し、肉用として販売することを目的に飼養している豚及び子取り用に飼養している6か月齢以上のめす豚をいう。
採卵鶏	卵の販売目的で飼養している鶏（ひなどりを含む。）をいう。 種鶏やブロイラー、愛玩用の東天紅・尾長鳥・ちゃぼなどは含まない。 なお、廃鶏も調査期日現在でまだ飼養していれば、便宜上ここに含めた。
ブロイラー	当初から食用に供する目的で飼養し、原則としてふ化後3か月未満で肉用として出荷した鶏をいう。 肉用種、卵用種は問わない。
オ 農作業の受託 農作業の受託	農家等から農作業の全部又は一部を請け負うことをいう。
カ 農業経営の取組 農業生産関連事業	「農産物の加工」、「小売業」、「観光農園」、「貸農園・体験農園」、「農家民宿」、「農家レストラン」及び「海外への輸出」など農業生産に関連した事業をいう。
農産物の加工	販売を目的として、自ら生産した農産物をその使用割合の多少にかかわらず用いて加工している事業をいう。
小売業	自ら生産した農産物やその加工品を消費者などに販売している（インターネットや行商などにより店舗をもたないで販売している場合を含む。）事業や、消費者などと販売契約して直送する事業をいう。 なお、自らが経営に参加していない直売所等は含まない。
観光農園	農業を営む者が、観光客等を対象に、自ら生産した農産物の収穫等の一部の農作業を体験させ又はほ場を觀賞させて、料金を得ている事業をいう。
貸農園・体験農園等	所有又は借り入れている農地を、第三者を経由せず、農園利用方式等により非農業者に利用させ、使用料を得ている事業をいう。 なお、自己所有耕地を地方公共団体・農協が経営する市民農園に有償で貸与しているものは含まない。
農家民宿	農業を営む者が、旅館業法（昭和23年法律第138号）に基づき都道府県知事等の許可を得て、観光客等の第三者を宿泊させ、自ら生産した農産物や地域の食材をその使用割合の多少にかかわらず用いた料理を提供し、料金を得ている事業をいう。
農家レストラン	農業を営む者が、食品衛生法（昭和22年法律第233号）に基づき、都道府県知事等の許可を得て、不特定の者に、自ら生産した農産物や地域の食材をその使用割合の多少にかかわらず用いた料理を提供し代金を得ている事業をいう。

海外への輸出	農業を営む者が、収穫した農産物等を直接又は商社や団体を経由（手続きの委託や販売の代行のため）して海外へ輸出している場合、又は輸出を目的として農産物を生産している場合をいう。
再生可能エネルギー発電	農林地等において再生することが可能な資源（バイオマス、太陽光、水力等）から発電している事業をいう。
青色申告	不動産所得、事業所得、山林所得のある人で、納税地の所轄税務署長の承認を受けた人が確定申告を行う際に、一定の帳簿を備え付け、日々の取引を記帳し、その記録に基づいて申告する制度をいう。
正規の簿記	損益計算書と貸借対照表が導き出せる組織的な簿記の方式（一般的には複式簿記）を行っている場合をいう。
簡易簿記	「正規の簿記」以外の簡易な帳簿による記帳を行っている場合をいう。
現金主義	現金主義による所得計算の特例を受けている場合をいう。
有機農業	化学肥料及び農薬を使用せず、遺伝子組換え技術も利用しない農業のことで、減化学肥料・減農薬栽培は含まない。 また、自然農法に取り組んでいる場合や有機JASの認証を受けていない方でも、化学肥料及び農薬を使用せず、遺伝子組換え技術も利用しないで農業に取り組んでいる場合を含む。
農業経営を行うためにデータを活用	効率的かつ効果的な農業経営を行うためにデータ（財務、市況、生産履歴、生育状況、気象状況、栽培管理などの情報）を活用することをいい、次のいずれかの場合をいう。
データを取得して活用	気象、市況、土壌状態、地図、栽培技術などの経営外部データを取得するツールとしてスマートフォン、パソコン、タブレット、携帯電話、新聞などを用いて、取得したデータを効率的かつ効果的な農業経営を行うために活用することをいう。
データを取得・記録して活用	「データを取得して活用」で取得した経営外部データに加え、財務、生産履歴、栽培管理、ほ場マップ情報、土壌診断情報などの経営内部データをスマートフォン、パソコン、タブレット、携帯電話などを用いて、取得したものをこれに記録して効率的かつ効果的な農業経営を行うために活用することをいう。
データを取得・分析して活用	「データを取得して活用」や「データを取得・記録して活用」で把握したデータに加え、センサー、ドローン、カメラなどを用いて、気温、日照量、土壌水分・養分量、CO <sub>2</sub> 濃度などのほ場環境情報や、作物の大きさ、開花日、病気の発生などの生育状況といった経営内部データを取得し、専用のアプリ、パソコンのソフトなどで分析（アプリ・ソフトの種類、分析機能の水準などは問わない。）して効率的かつ効果的な農業経営を行うために活用することをいう。

(5) 個人経営体

ア 主副業別

主業経営体	農業所得が主（世帯所得の50%以上が農業所得）で、調査期日前1年間に自営農業に60日以上従事している65歳未満の世帯員がいる個人経営体をいう。
準主業経営体	農外所得が主（世帯所得の50%未満が農業所得）で、調査期日前1年間に自営農業に60日以上従事している65歳未満の世帯員がいる個人経営体をいう。
副業的経営体	調査期日前1年間に自営農業に60日以上従事している65歳未満の世帯員がいない個人経営体をいう。
農業専従者	調査期日前1年間に自営農業に150日以上従事した世帯員をいう。

イ 農業従事者等

農業従事者	15歳以上の世帯員のうち、調査期日前1年間に自営農業に従事した者をいう。
基幹的農業従事者	15歳以上の世帯員のうち、ふだん仕事として主に自営農業に従事している者をいう。

(6) 林業経営体

ア 保有山林の状況

保有山林	自らが林業経営に利用できる（している）山林をいう。
------	---------------------------

イ 素材生産

素材生産量	素材とは丸太のことをさし、原木ともいう。 丸太の体積を表し、一般的には立方メートル（m <sup>3</sup> ）の単位で表示する。 なお、立木買いによる素材生産量を含む。
立木買いによる素材生産	立木を購入し、伐木して素材生産することをいう。

ウ 林業作業

林業作業の受託	他人の林業作業（立木買いによる素材生産を含む。）を請け負うことをいう。
植林	山林とするために、伐採跡地や山林でなかった土地に、苗木の植付け、種子の播付け、挿し木などをするをいう。



下刈りなど	<p>林木の健全な育成のために行う下刈り、除伐、つる切り、枝打ち、雪起こしなどの植林から間伐までの保育作業をいう。</p> <p>なお、作業を年2回以上同一区画で行った場合あるいは同一区画で別々の作業を行った場合の面積は、実面積とした。</p>
間伐	<p>林木を健全に成長させるため、立木密度を調整し、劣勢木、不用木など林木の一部を伐採することをいう。</p> <p>このうち、間伐材を林外に運搬し他に利用した場合は利用間伐、間伐材を林内に放置したままにした場合は切捨間伐とした。</p>
主伐	<p>一定の林齢に生育した立木を、用材等で販売するために伐採（被害木の伐採は含まない。）することをいう。</p> <p>なお、主伐には、一度に全面積を伐採する皆伐と、区画内の立木を何回かに分けて抜き切りする択伐があるが、択伐の場合であっても、面積は、伐採した全体の区画とした。</p>

## (7) 総農家等

農家	<p>調査期日現在で、経営耕地面積が10 a以上の農業を営む世帯又は経営耕地面積が10 a未満であっても、調査期日前1年間における農産物販売金額が15万円以上あった世帯をいう。</p> <p>なお、「農業を営む」とは、営利又は自家消費のために耕種、養畜、養蚕、又は自家生産の農産物を原料とする加工を行うことをいう。</p>
販売農家	<p>経営耕地面積が30 a以上又は調査期日前1年間における農産物販売金額が50万円以上の農家をいう。</p>
自給的農家	<p>経営耕地面積が30 a未満かつ調査期日前1年間における農産物販売金額が50万円未満の農家をいう。</p>
農作業受託のみを行う経営体	<p>農業経営体のうち、農家等から委託を受けて農作業を行う経営体のうち、調査期日現在で10 a以上の経営耕地を有さず、かつ、調査期日前1年間における農産物販売金額が15万円未満の経営体をいう。</p>
農業生産を行う経営体	<p>農業経営体のうち、上記以外の経営体をいう。</p>

## 【農山村地域調査】

### (1) 寄り合いの開催状況

農業集落	<p>市区町村の区域の一部において、農業上形成されている地域社会のことをいう。農業集落は、もともと自然発生的な地域社会であって、家と家とが地縁的、血縁的に結びつき、各種の集団や社会関係を形成してきた社会生活の基礎的な単位である。</p>
------	--

寄り合い

原則として、地域社会又は地域の農業生産に関わる事項について、農業集落の住民が協議を行うために開く会合をいう。

なお、農業集落の全世帯あるいは全農家を対象とした会合ではなくても、農業集落内の各班における代表者、役員等を対象とした会合において、地域社会又は地域の農業生産に関する事項について意思決定がされているものは寄り合いとみなした。

ただし、婦人会、子供会、青年団、4Hクラブ等のサークル活動的なものは除いた。

## (2) 寄り合いの議題

農業生産にかかわる事項	生産調整・転作、共同で行う防除や出荷、鳥獣被害対策、農作業の労働力調整等の農業生産に関する事項をいう。
農道・農業用排水路・ため池の管理	農道、農業用排水路、ため池の補修、草刈り、泥上げ、清掃等の農道、農業用排水路及びため池の維持・管理に関する事項をいう。
集落共有財産・共用施設の管理	農業集落における農業機械・施設や共有林などの共有財産や、共用の生活関連施設の維持・管理に関する事項をいう。
環境美化・自然環境の保全	農業集落内の清掃、空き缶拾い、草刈り、花の植栽等の環境美化や自然資源等の保全等に関する事項をいう。
農業集落行事（祭り・イベントなど）の実施	寺社や仏閣における祭り（祭礼、大祭、例祭等）、運動会、各種イベント等の集落行事の実施に関する事項をいう。
農業集落内の福祉・厚生	農業集落内の高齢者や子供会のサービス（介護活動、子供会など）やごみ処理、リサイクル活動、共同で行う消毒等に関する事項をいう。
定住を推進する取組	U I J ターン者等の定住につなげる取組に関する事項をいう。 具体的には、定住希望者の募集、受入態勢を整備するための空き家・廃校等の整備等が該当する。
グリーン・ツーリズムの取組	農山村地域における自然、文化、人々との交流を楽しむ余暇活動に関する事項をいう。 具体的には、滞在期間にかかわらず、余暇活動の受入れを目的とした取組で、農産物直販所、観光農園、農家民宿を利用したものや、農業体験、ボランティアを取り入れたもの等が該当する。
6次産業化への取組	農業集落で生産された農林水産物及びその副産物（バイオマスなど）を使用して加工・販売を一体的に行う、地域資源を活用して雇用を創出するなどの所得の向上につなげる取組に関する事項をいう。 具体的には、地元農産物の直売、加工、輸出等の経営の多角化・複合化や2次、3次産業との連携による地元農産物の供給、学校、病院等に食材を供給する施設給食、機能性食品や介護食品に原材料を供給する医福食農連携、ネット販売等のICT活用・流通連携等が該当する。

再生エネルギーへの取組	<p>地域資源を利用して行う、再生可能エネルギー（太陽光、小水力、風力、地熱、バイオマス等）の取組に関する事項をいう。</p> <p>具体的には、農地や林地の転用地への太陽光発電パネルの設置、農業用排水路への発電施設の設置等が該当する。</p>
都市住民と連携して活動している	<p>地域住民と都市住民が合同で各種の地域活動を行っている場合をいう。</p> <p>具体的には、地域住民が立ち上げた保全ボランティアの会に都市住民が登録し、農村地域に興味を持つ都市住民を受入れ、一体となって地域活性化のための各種活動を行っている場合などをいう。</p> <p>なお、都市住民とは、農業集落の旧市区町村外の市街化地域や都市的地域に類する地域等の非農家のことをいう。</p>
NPO・学校・企業と連携して活動している	<p>地域住民とNPO（※）・学校・企業が合同で各種の地域活動を行っている場合などをいう。</p> <p>具体的には、幼稚園や小学校等の校外学習の一環としての農業体験などが該当する。</p> <p>※NPOとは、様々な社会貢献活動を行い、団体の構成員に対し収益を分配することを目的としない民間の団体のことをいう。</p>

### (3) 地域資源の保全状況

地域資源	<p>本調査では、農業集落内にある、農地、農業用排水路、森林、河川・水路、ため池・湖沼をいう。</p>
地域資源の保全	<p>地域住民等が主体となり地域資源を農業集落の共有資源として、保全、維持、向上を目的に行う行為をいう。</p> <p>なお、地域住民のうちの数戸で共同保全しているものについては含めるが、個人が自らの農業生産活動のためだけに、維持・管理を行っている場合は除いた。</p>
農地	<p>農地法（昭和27年法律第229号）第2条に規定する耕作の目的に供される土地をいう。</p> <p>なお、農地の有無については、調査期日時点で公開されている最新の筆ポリゴン（※）情報との整合を確認したうえで決定した。</p> <p>※筆ポリゴンとは、農林水産省が実施する耕地面積調査等の母集団情報として、衛星画像等をもとに筆ごとの形状に沿って作成した農地の区画情報をいい、令和元年6月に公開されているものを用いた。</p>
農業用排水路	<p>農業集落内のほ場周辺にある農業用の用水又は排水のための施設をいい、生活用排水路と兼用されているものを含めた。</p> <p>なお、公的機関（都道府県、市区町村、土地改良区等）が主体となって管理している用水又は排水施設は除いた。</p>
森林	<p>森林法（昭和26年法律第249号）第2条第1項に規定する「森林」をいい、木竹が集団的に生育している土地及び木竹の集団的な生育に供されている土地をいう。</p>

河川・水路	一級河川、二級河川のほか小川等の小さな水流及び運河をいう。 なお、農業用又は生活用の用排水路は除いた。
ため池・湖沼	次のいずれかの条件に該当するものをいう。 (1) かんがい用水をためておく人工または天然の池 (2) 川や谷が種々の要因でせき止められたもの (3) 地が鍋状に陥没してできた凹地に水をたたえたもの (4) 火口、火口原に水をたたえたもの (5) かつて海であったものが湖になったもの (6) その他、四方を陸地に囲まれた窪地に水が溜まったもの
都市住民と連携して保全している	当該農業集落と都市住民が合同で地域資源の保全をしている場合に該当する。 例えば、当該農業集落も含む地域住民が立ち上げた保全ボランティアの会に都市住民が登録し、一体となって植林や草刈り等を行うなどの地域資源の保全を行っている場合をいう。
NPO・学校・企業と連携して保全している	当該農業集落とNPO・学校・企業が合同で地域資源の保全をしている場合に該当する。

#### (4) 実行組合の状況

実行組合	農家によって構成された農業生産にかかわる連絡・調整、活動などの総合的な役割を担っている集団のことをいう。 具体的には、生産組合、農事実行組合、農家組合、農協支部など様々な名称で呼ばれているが、その名称にかかわらず、総合的な機能をもつ農業生産者の集団をいう。 ただし、出荷組合、酪農組合、防除組合など農業の一部門だけを担当する団体は除いた。 また、集落営農組織についても、農業集落の農業生産活動の総合的な機能を持つ集団と判断できる場合は、実行組合とみなした。
------	---

#### (5) 最も近いD I Dまでの所要時間

D I D (人口集中地区)	国勢調査において、都市的地域の特質を明らかにする統計上の地域単位で、人口密度約4,000人/k <sup>2</sup> 以上の国勢調査基本単位区がいくつか隣接し、合わせて人口5,000人以上を有する地域をいう。 (D I D : Densely Inhabited District)
交通手段	ある場所から別の場所へ向かうための移動手段をいう。
徒歩	乗り物を利用せず歩いて移動する場合をいう。

自動車利用	自動車を利用して移動する場合をいう。
公共交通機関利用	バス、鉄道及び定期船等を利用して移動する場合をいう。
所要時間	農業集落の中心地から農業集落に最も近いD I D中心施設に移動する際の所要時間をいう。
計測不能	以下の(1)～(5)の理由等により所要時間を把握できなかった場合をいう。 (1) 農業集落の中心地から直線距離100km圏内にD I D中心施設がない。 (2) 離島の農業集落であり、かつ、島内に対象施設がない又は定期船等の公共交通機関がない。 (3) 農業集落の中心地から最寄りのバス停又は駅が、対象施設よりも遠い場所にある。 (4) 農業集落の中心地から最寄りのバス停又は駅と対象施設の最寄りのバス停又は駅が同一である。 (5) 検索ソフトの機能上、公共交通機関による経路検索ができない。

#### (6) 総土地面積及び林野面積

総土地面積	都道府県全ての面積をいう。 本調査では、原則として国土地理院「令和元年全国都道府県市町村別面積調（10月1日時点）」の総土地面積によった。
林野面積	現況森林面積と森林以外の草生地の面積を合わせたものをいい、不動産登記規則（平成17年法務省令第18号）第99条に規定する地目では山林と原野を合わせた面積に該当する。
現況森林面積	調査日現在の森林面積で、地域森林計画及び国有林の地域別の森林計画樹立時の森林計画を基準とし、計画樹立時以降の森林の移動面積を加減し、これに森林計画以外の森林面積を加えた面積をいう。
森林以外の草生地	森林以外の土地で野草、かん木類が繁茂している土地をいう。 (1) 河川敷、けい畔、ていとう（堤塘）、道路敷、ゴルフ場等は草生していても除いた。 (2) 林野庁には貸地の採草放牧地を含む。 (3) 林野庁以外の官庁には、財務省所管の未開発地や防衛省所管の自衛隊演習地を含む。 (4) 民有林には、現況が野草地（永年牧草地、退化牧草地、耕作放棄した土地が野草地化した土地を含む。）を含む。
林野率	総土地面積に占める林野面積の割合をいう。 なお、全国、全国農業地域別及び都道府県別の各数値を算出する際は、総土地面積から北方領土及び竹島を除いて計算した。

(7) 所有形態別林野面積

国有（林）	林野庁及び林野庁以外の官庁が所管する土地をいう。
林野庁	林野庁所管の国有林野及び官行造林地をいう。
林野庁以外の官庁	林野庁以外の国の行政機関が所管する土地をいう。
民有（林）	国有（林）以外の土地をいい、独立行政法人等、公有（都道府県、森林整備法人、市区町村、財産区）及び私有（林）に分類される。 なお、森林経営管理法（平成30年法律第35号）に基づき、市町村が経営管理権を設定したものは、当該設定前の分類とする。
独立行政法人等	独立行政法人、国立大学法人及び特殊法人が所有する土地をいう。 また、国立研究開発法人森林研究・整備機構森林整備センターが所管する分収林も含めた。
公有（林）	都道府県、森林整備法人、市区町村及び財産区が所管する土地（借入地を含む。）をいう。
都道府県	都道府県が所管する土地をいう。 林務主管課(部)所管森林のほか、水道局、教育委員会、開発企業局等が所管するものをいい、都道府県立高校の学校林、都道府県が設立した地方独立行政法人等の所管する土地、都道府県が造林又は育林の主体となっている分収林を含め、都道府県以外の者が造林又は育林の主体となっている分収林を除いた。
森林整備法人	分収林特別措置法（昭和33年法律第57号）第10条第2号に規定する森林整備法人が所管する土地をいう。 林業公社・造林公社は森林整備法人に該当する。
市区町村	市区町村が所管する土地をいう。 地方自治法第284条第1項に規定する地方公共団体の組合（例えば市区町村有林についての事務を運営するため2つ以上の市区町村が作る組合。以下「町村組合」という。）並びに市区町村及び町村組合が設立した地方独立行政法人の所管する土地を含めた。 また、市区町村が造林又は育林の主体となっている分収林を含め、市区町村以外の者が造林又は育林の主体となっている分収林は除いた。
財産区	地方自治法第294条第1項に規定する財産区をいい、市区町村合併の際、集落や旧市区町村の所有していた土地について財産区を作り、地元住民が使用収益している土地をいう。 なお、財産区が生産森林組合に変わっている場合は「私有」とした。
私有（林）	民有（林）のうち、独立行政法人等及び公有（林）を除いた土地をいう。

森林計画対象の人工林	森林法に基づく、地域森林計画及び国有林の地域別の森林計画樹立時の森林面積のうち、私有の人工林（植栽又は人工下種により生立した林分で、植栽樹種又は人工下種の対象樹種の立木材積（又は本数）の割合が50%以上を占める森林の面積）をいう。
------------	---

## 12 最も近いD I Dまでの所要時間の把握方法

### (1) 使用データ

バス停においては、ジョルダンのバス停データ（2020年1月時点）を使用し、その他の施設については、ゼンリンの住宅地図調査（2019年12月）に基づくデータを使用した。

### (2) D I D中心施設の設定

農業集落の中心地から最も近いD I D（人口集中地区）の地域内にある施設（※）の中で、D I D（人口集中地区）の重心位置から直線距離が最も近い施設を設定した。ただし、重心位置から1km圏内の施設については、施設分類の優先度に従って中心施設を設定した。

なお、農業集落の中心地から直線距離100km圏外の施設は除いた。

※以下の表「D I D（人口集中地区）中心施設分類」にある施設をいう。

表 D I D（人口集中地区）中心施設分類

施設分類	優先度（高A→低D）
駅、空港、役所（同一市区町村）	A
道の駅、警察本部、警察署、消防本部、消防署、大学	B
動植物園、水族館、デパート、博物館、美術館、図書館、ホール、会館、短大、高専、高校	C
中央郵便局、普通郵便局、特定郵便局、簡易郵便局、中学校（同一市区町村）、小学校（同一市区町村）	D

### (3) 経路検索条件

#### ア 徒歩

幅員5.5m以上の道路を経路条件として優先し、徒歩速度は時速4kmとした。

なお、有料道路は原則、経路条件から除いた。

#### イ 自動車

幅員5.5m以上の道路を経路条件として優先し、自動車速度は国土交通省がインターネットで公開している「平成27年度全国道路・街路交通情勢調査」の12時間平均旅行速度に設定した。

#### ウ 公共交通機関

「駅すばあと®（株式会社ヴァル研究所）」（令和2年1月版）に収録された路線網に準じて経路検索を行った。

### (4) 所要時間の算出

農業集落の中心地からD I D中心施設を徒歩、自動車及び公共交通機関別に「道路ネットワークデータ」及び「駅すばあと®」により最短の所要時間を算出した。

なお、公共交通機関の所要時間については、農業集落の中心地から最寄りのバス停又は駅までの徒歩の所要時間、到着地のバス停又は駅から対象施設までの徒歩の所要時間を公

公共交通機関の所要時間に含めた。

また、公共交通機関の待ち時間は、最初にアクセスする場合は0分とし、その後に乗るに際しては、平均乗り継ぎ時間とした。

### 13 全国農業地域区分及び地方農政局管轄区域

統計表に用いた全国農業地域区分及び地方農政局管轄区域は次のとおりである。

#### (1) 全国農業地域区分

全国農業地域名	所属都道府県名
北海道	北海道
東北	青森、岩手、宮城、秋田、山形、福島
北陸	新潟、富山、石川、福井
関東・東山	茨城、栃木、群馬 埼玉、千葉、東京、神奈川 山梨、長野
東海	岐阜、静岡、愛知、三重
近畿	滋賀、京都、大阪、兵庫、奈良、和歌山
中国	鳥取、島根 岡山、広島、山口
四国	徳島、香川、愛媛、高知
九州	福岡、佐賀、長崎、熊本、大分 宮崎、鹿児島
沖縄	沖縄

#### (2) 地方農政局管轄区域

地方農政局名	所属都道府県名
東北農政局	(1)の東北の所属都道府県と同じ。
北陸農政局	(1)の北陸の所属都道府県と同じ。
関東農政局	茨城、栃木、群馬、埼玉、千葉、東京、神奈川、山梨、長野、静岡
東海農政局	岐阜、愛知、三重
近畿農政局	(1)の近畿の所属都道府県と同じ。
中国四国農政局	鳥取、島根、岡山、広島、山口、徳島、香川、愛媛、高知
九州農政局	(1)の九州の所属都道府県と同じ。

注：東北農政局、北陸農政局、近畿農政局及び九州農政局の結果については、全国農業地域区分における各地域の結果と同じであることから、統計表章はしていない。

### 14 利用上の注意

- (1) 統計表の数値については、集計値の原数を四捨五入しており、合計値と内訳の計が一致しない場合がある。
- (2) 表中に用いた記号は、次のとおりである。
  - 「－」：事実のないもの
  - 「…」：事実不詳又は調査を欠くもの
- (3) この統計表に掲載された数値を他に転載する場合は、「2020年農林業センサス結



果の概要（確定値）」（農林水産省）による旨を記載してください。

## 15 その他

この資料の詳細は、令和3年度以降ホームページに掲載するとともに、報告書として刊行する。

なお、公表した数値の正誤情報は、ホームページでお知らせする。

### 【ホームページ掲載案内】

- 各種農林水産統計調査結果は、農林水産省ホームページ中の統計情報で御覧いただけます。  
【 <https://www.maff.go.jp/j/tokei/> 】
  
- この結果は、分野別分類「農家数、担い手、農地など」の「農林業センサス」で御覧いただけます。  
【 <https://www.maff.go.jp/j/tokei/kouhyou/noucen/index.html> 】

### お問合せ先

- ◎本統計調査結果について  
農林水産省 大臣官房統計部  
経営・構造統計課 センサス統計室  
・農林業経営体調査に関すること  
農林業センサス統計第1班  
電 話：（代表）03-3502-8111 内線 3665  
（直通）03-3502-5648  
・農山村地域調査に関すること  
農林業センサス統計第2班  
電 話：（代表）03-3502-8111 内線 3667  
（直通）03-6744-2256  
F A X： 03-5511-7282  
（センサス統計室共通）



### 政府統計

政府統計の総合窓口  
(e-Stat)  
<https://www.e-stat.go.jp/>