

15. 新型コロナウイルス

(1) 感染者発生状況

(令和2年9月15日～令和3年12月末現在の状況)

	10歳未満	10代	20代	30代	40代	50代	60代	70代	80代	90代	非公表	合計
男性	10	11	15	12	11	14	10	7	1	0	0	91
女性	16	8	14	9	17	12	14	6	5	1	2	104

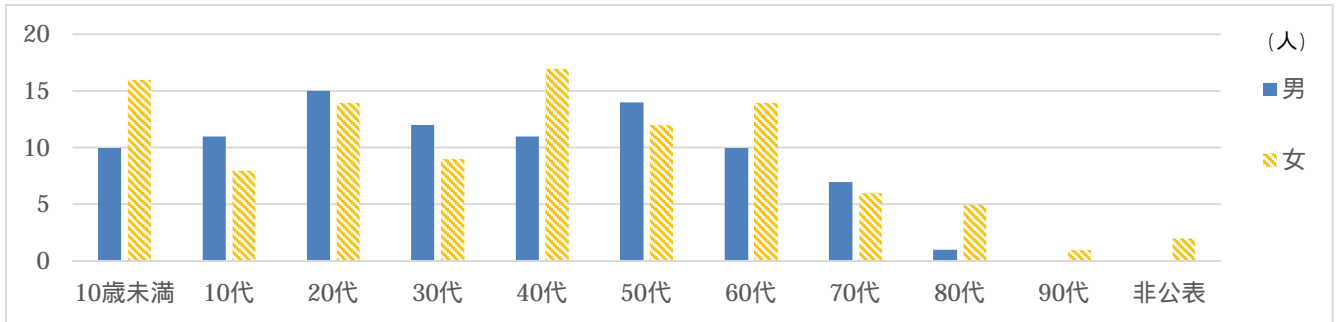
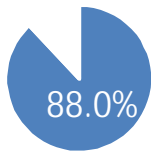


図.14 新型コロナウイルス感染者発生状況

出典：新潟県報道資料

(2) 新型コロナワクチン接種の年代別予約状況(令和3年4月22日～令和3年12月末現在)

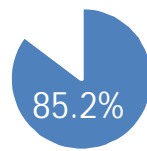
10代(12歳以上)



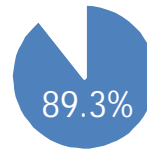
20代



30代



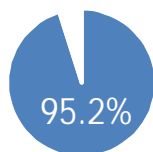
40代



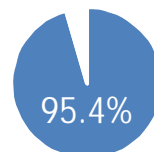
50代



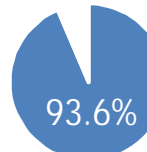
60代



70代



80歳以上



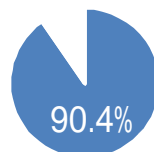
資料：新型コロナワクチンチーム

(3) 新型コロナワクチン接種の地区別予約状況(令和3年4月22日～令和3年12月末現在)

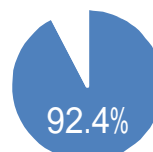
村上地区



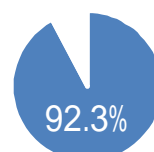
荒川地区



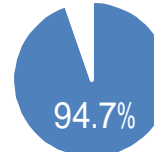
神林地区



朝日地区



山北地区



資料：新型コロナワクチンチーム

接種者数：VRS(ワクチン接種記録システム)による接種記録登録者
 予約者：接種済者に市予約システムに予約されている接種予定者を加えた総数
 年代別区分は年度年齢で集計(令和3年度末現在年齢による。)