

7. 教育・こども

(1) 園児、児童、生徒数

各年5月1日基準 単位:園・校・人

	保育園		幼稚園		小学校		中学校		高等学校	
	園数	園児数	園数	園児数	校数	児童数	校数	生徒数	校数	生徒数
H29	15	1,430	2	186	20	2,557	8	1,371	3	1,194
H30	15	1,408	2	182	20	2,487	8	1,286	3	1,159
R1	14	1,378	2	172	16	2,393	7	1,231	3	1,101
R2	14	1,317	2	165	13	2,308	7	1,186	3	1,050
R3	14	1,274	2	158	13	2,298	7	1,121	3	1,016

中等教育学校は含まない

出典:学校基本調査

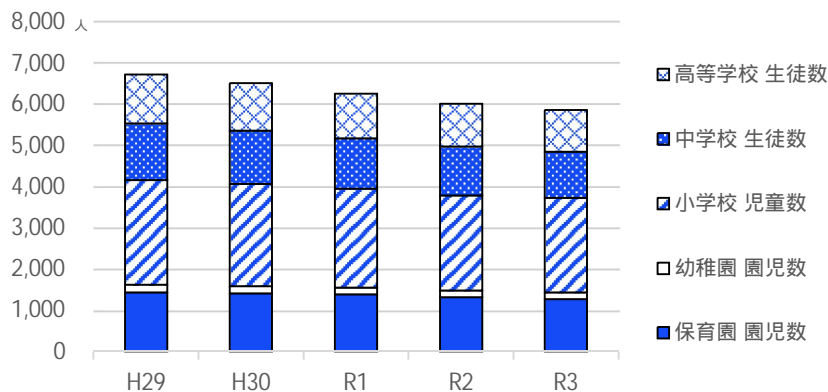


図.7-1 園児、児童、生徒数の推移
出典:学校基本調査

(2) 卒業後の進路等

各年5月1日基準 単位:人

	中学校卒業後の状況				高等学校卒業後の状況			
	総数	高校等 進学	就職者 1	その他 2	総数	大学等 進学	就職者 1	その他 2
H29	507	502	2	2	411	321	73	17
H30	477	474	1	2	376	296	61	19
R1	466	465	2	0	399	343	46	10
R2	430	430	1	0	364	282	69	13
R3	388	386	0	2	330	271	39	20

1 進学した者のうち就業した者がいる場合、卒業生数(総数)と内訳は一致しない。

出典:学校基本調査

2 「その他」には専修学校(一般過程)や公共職業能力開発施設等に入学したものと、一時的な仕事に就いたものを含む。

(3) 保育園の定員、園児数、職員数等

各年4月1日基準 単位:人

	定員	園児数					保育士 および 職員数
		総数	3歳未満	3歳児	4歳児	5歳児	
令和元年度	1,650	1,378	456	289	317	316	278
令和2年度	1,650	1,317	419	297	287	314	283
令和3年度	1,650	1,274	392	292	302	288	275
第一保育園	90	69	23	13	16	17	15
第二保育園	100	95	24	22	25	24	19
岩船保育園	120	79	30	16	16	17	20
瀬波保育園	110	89	28	20	19	22	20
山辺里保育園	130	116	34	29	25	28	25
山居町保育園	110	83	23	15	26	19	19
金屋保育園	120	64	24	14	11	15	20
あらかわ保育園	210	192	57	43	49	43	30
向ヶ丘保育園	160	133	35	40	30	28	21
みのり保育園	130	95	37	16	21	21	20
館腰保育園	100	66	18	17	13	18	18
高南保育園	90	52	21	12	14	5	15
猿沢保育園	90	65	20	12	18	15	15
山北そらいる保育園	90	76	18	23	19	16	18

保育士及び職員数は臨時含む、園児数は広域入所(受託)含む

資料:市こども課

(4) 地域子育て支援センター
利用者数の推移

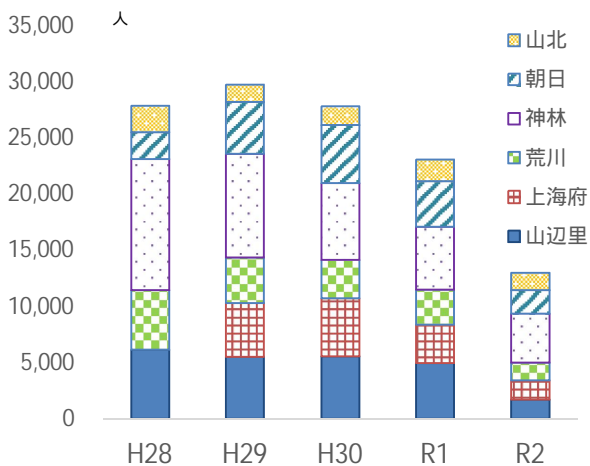


図.7-2 年度別地域子育て支援センター利用者延べ人数の推移

出典:村上市の福祉と保健

(5) 児童館利用者数の推移

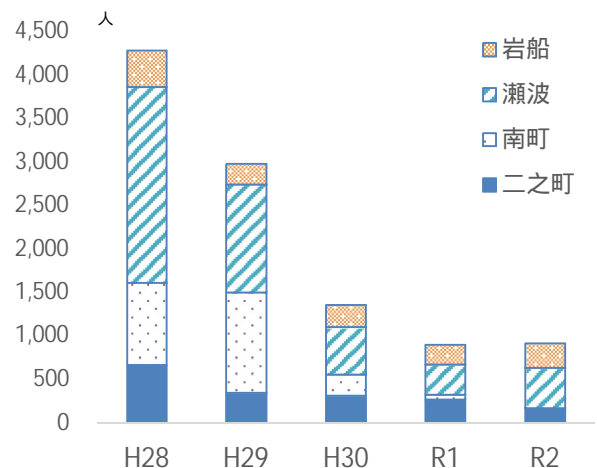


図.7-3 年度別児童館利用者延べ人数の推移

出典:村上市の福祉と保健

(6) 学童保育所登録人数

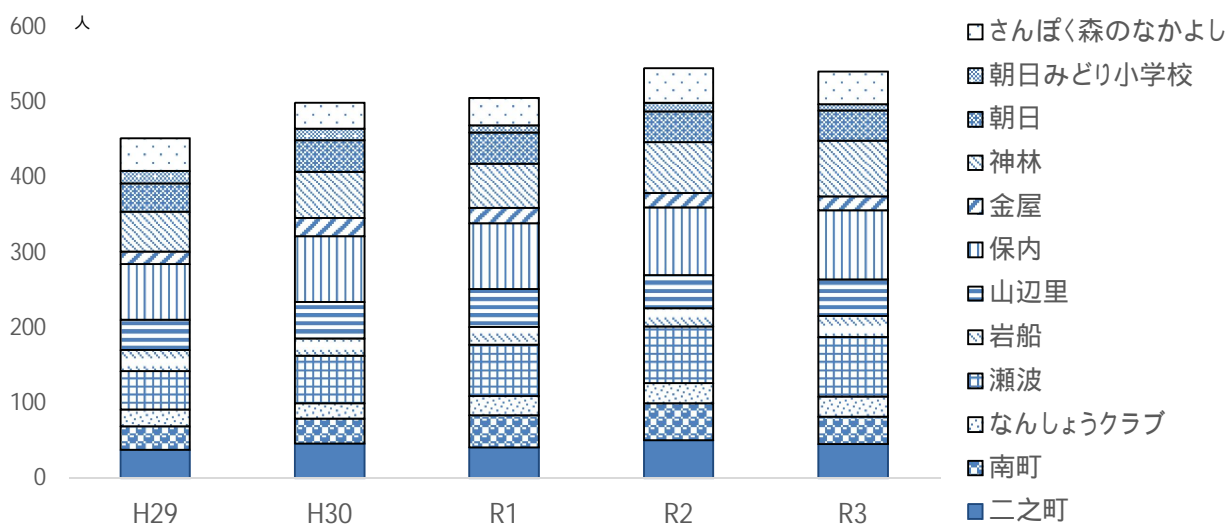


図.7-4 年度別学童保育所登録人数

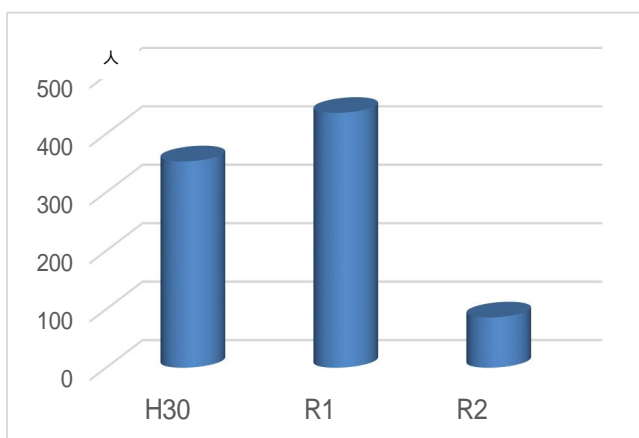
出典：村上市の福祉と保健

(7) 病児保育センター年齢別延べ利用人数

単位：人

	6~11ヶ月	1歳児	2歳児	年少	年中	年長	小1	小2	小3	小4~	計
H30	44	99	71	46	46	11	25	5	6	0	353
R1	72	97	91	72	39	37	5	21	1	1	436
R2	14	35	2	8	11	1	8	5	2	0	86
計	130	231	164	126	96	49	38	31	9	1	875

出典：村上市の福祉と保健



- あらかわ病児保育センターは平成 29 年 7 月に、むらかみ病児保育センターは令和 2 年 10 月に開所しました。延べ利用人数はこの 2 施設を合算しています。
- 0 歳児～2 歳児の未満児の利用が多いことがわかります。

図.7-5 病児保育センター利用者延べ人数の推移
出典：村上市の福祉と保健