

【上水】資本的収支

上水道事業 財政見通し
〔合計〕

(単位:千円)

年 度		R2年度	R3年度	R4年度	R5年度	R6年度	R7年度	R8年度	R9年度	R10年度	R11年度	R12年度
区 分		(決 算)										
資 本 的 収 入	1. 企 業 債	102,900	124,800	400,400	244,900	181,400	268,800	57,000	68,200	133,800	47,500	47,500
	うち 資本費平準化債											
	2. 他 会 計 出 資 金	13,996	16,586	17,554	17,967	18,256	15,557	15,678	13,808	10,350	10,384	10,332
	3. 他 会 計 補 助 金											
	4. 他 会 計 負 担 金											
	5. 他 会 計 借 入 金											
	6. 国(都道府県)補助金											
	7. 固定資産売却代金											
	8. 工 事 負 担 金	11,986		7,315								
	9. そ の 他	13,388	74,492	123,960	35,000	16,000	2,000					
	計 (A)	142,270	215,878	549,229	297,867	215,656	286,357	72,678	82,008	144,150	57,884	57,832
	(A)のうち翌年度へ繰り越される支出の財源充当額 (B)											
	純計 (A)-(B) (C)	142,270	215,878	549,229	297,867	215,656	286,357	72,678	82,008	144,150	57,884	57,832
	資 本 的 支 出	1. 建 設 改 良 費	315,405	350,264	737,068	339,069	256,789	296,000	77,200	79,899	148,922	58,000
うち 職員給与費		6,650	6,688	6,875	7,999	7,999	7,999	7,999	7,999	7,999	7,999	7,999
2. 企 業 債 償 還 金		357,137	401,920	408,400	416,051	414,565	400,881	392,457	359,737	343,777	302,443	265,500
3. 他会計長期借入返還金												
4. 他 会 計 へ の 支 出 金												
5. そ の 他												
計 (D)	672,542	752,184	1,145,468	755,120	671,354	696,881	469,657	439,636	492,699	360,443	323,500	
資本的収入額が資本的支出額に不足する額 (E)	530,272	536,306	596,239	457,253	455,698	410,524	396,979	357,628	348,549	302,559	265,668	
補 填 財 源	1. 損 益 勘 定 留 保 資 金	434,559	436,177	455,830	426,428	432,354	383,615	389,961	350,365	335,011	297,287	260,396
	2. 利 益 剰 余 金 処 分 額											
	3. 繰 越 工 事 資 金											
	4. そ の 他	95,713	100,129	140,409	30,825	23,344	26,909	7,018	7,263	13,538	5,272	5,272
計 (F)	530,272	536,306	596,239	457,253	455,698	410,524	396,979	357,628	348,549	302,559	265,668	
補填財源不足額 (E)-(F)												
他 会 計 借 入 金 残 高 (G)												
企 業 債 残 高 (H)	5,404,230	5,127,110	5,119,110	4,947,959	4,714,794	4,582,713	4,247,256	3,955,719	3,745,742	3,490,799	3,272,799	

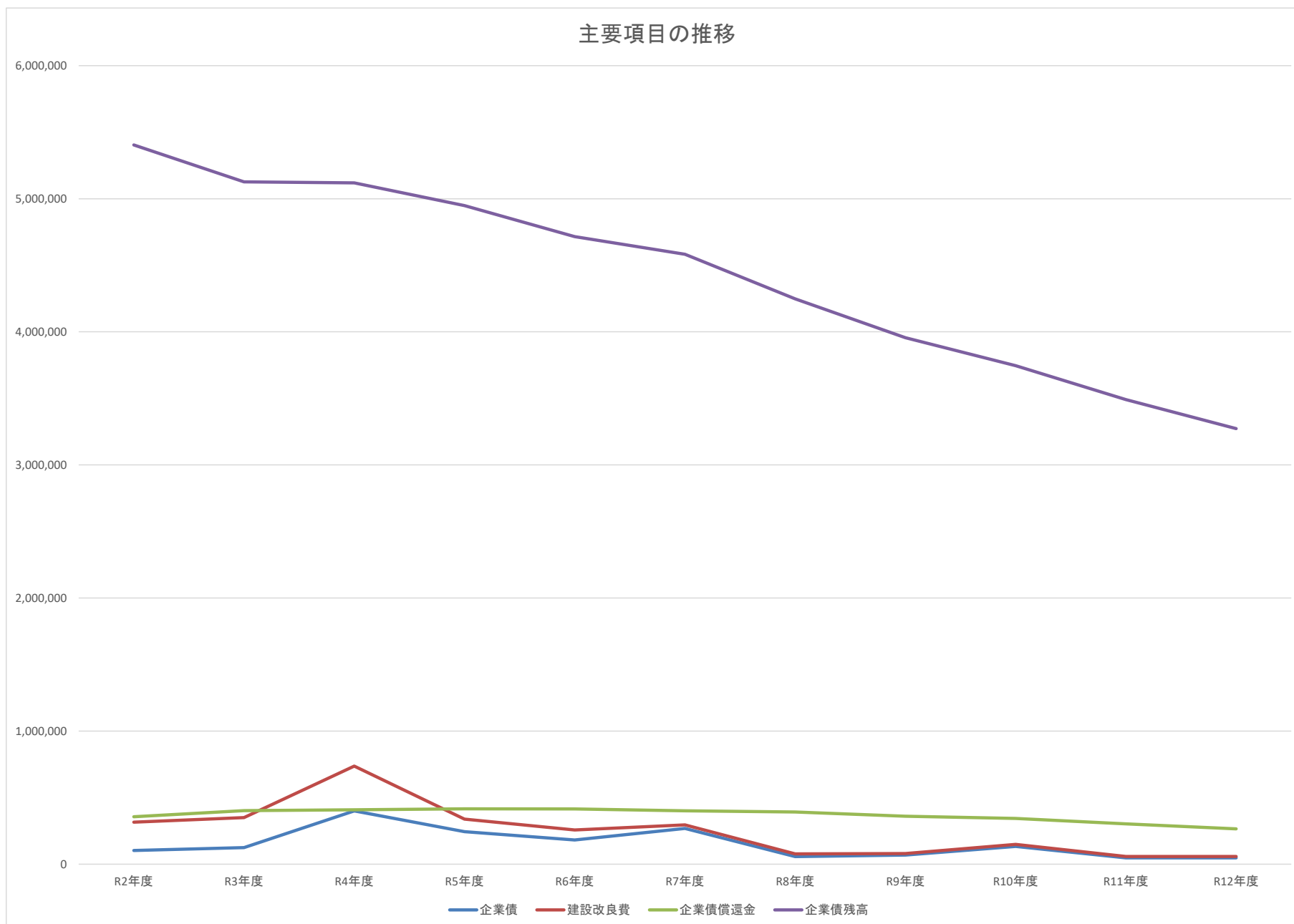
○他会計繰入金

(単位:千円)

年 度		R2年度	R3年度	R4年度	R5年度	R6年度	R7年度	R8年度	R9年度	R10年度	R11年度	R12年度
区 分		(決 算)										
収 益 的 収 支 分		12,157	39,746	20,356	2,726	2,538	2,366	2,243	2,119	1,994	1,867	1,738
	うち 基準内繰入金	3,357	3,046	2,456	2,726	2,538	2,366	2,243	2,119	1,994	1,867	1,738
	うち 基準外繰入金	8,800	36,700	17,900								
資 本 的 収 支 分		13,996	16,586	17,554	17,967	18,256	15,556	15,678	13,808	10,350	10,384	10,332
	うち 基準内繰入金	13,996	16,586	17,554	17,967	18,256	15,556	15,678	13,808	10,350	10,384	10,332
	うち 基準外繰入金											
合 計		26,153	56,332	37,910	20,693	20,794	17,922	17,921	15,927	12,344	12,251	12,070

【上水】資本的収支

上水道事業 財政見通し 〔合計〕



【上水】資本的収支

上水道事業 財政見通し
〔村上地区〕

(単位:千円)

年 度		R2年度	R3年度	R4年度	R5年度	R6年度	R7年度	R8年度	R9年度	R10年度	R11年度	R12年度	
区 分		(決 算)											
資 本 的 収 入	1. 企 業 債	28,800	116,100	111,000	149,900	33,200	33,200	14,200	14,200	98,300	12,000	12,000	
	うち 資本費平準化債												
	2. 他 会 計 出 資 金	1,075	1,169	1,379	1,169	1,272	1,273	1,273	1,274	199	106	107	
	3. 他 会 計 補 助 金												
	4. 他 会 計 負 担 金												
	5. 他 会 計 借 入 金												
	6. 国(都道府県)補助金												
	7. 固定資産売却代金												
	8. 工 事 負 担 金			3,679									
	9. そ の 他		40,986	40,950	20,000								
	計 (A)	29,875	158,255	157,008	171,069	34,472	34,473	15,473	15,474	98,499	12,106	12,107	
	(A)のうち翌年度へ繰り越される支出の財源充当額 (B)												
	純計 (A)-(B) (C)	29,875	158,255	157,008	171,069	34,472	34,473	15,473	15,474	98,499	12,106	12,107	
	資 本 的 支 出	1. 建 設 改 良 費	126,234	189,621	254,897	117,259	88,804	102,364	26,698	27,631	51,501	20,058	20,058
		うち 職員給与費	3,335	3,363	3,458	4,023	4,023	4,023	4,023	4,023	4,023	4,023	4,023
		2. 企 業 債 償 還 金	195,705	202,203	205,967	201,506	193,284	185,175	178,302	157,786	154,081	157,527	163,267
3. 他会計長期借入返還金													
4. 他 会 計 へ の 支 出 金													
5. そ の 他													
計 (D)	321,939	391,824	460,864	318,765	282,088	287,539	205,000	185,417	205,582	177,585	183,325		
資本的収入額が資本的支出額に不足する額 (E)	292,064	233,569	303,856	147,696	247,616	253,066	189,527	169,943	107,083	165,479	171,218		
補 填 財 源	1. 損益勘定留保資金	258,837	260,739	271,753	137,036	239,543	243,760	187,100	167,431	102,401	163,656	169,395	
	2. 利益剰余金処分量												
	3. 繰越工事資金												
	4. そ の 他	47,994	50,356	70,613	10,660	8,073	9,306	2,427	2,512	4,682	1,823	1,823	
計 (F)	306,831	311,095	342,366	147,696	247,616	253,066	189,527	169,943	107,083	165,479	171,218		
補填財源不足額 (E)-(F)	△ 14,767	△ 77,526	△ 38,510										
他会計借入金残高 (G)													
企 業 債 残 高 (H)	2,917,874	2,831,771	2,736,804	2,685,198	2,525,114	2,373,139	2,209,037	2,065,451	2,009,670	1,864,143	1,712,876		

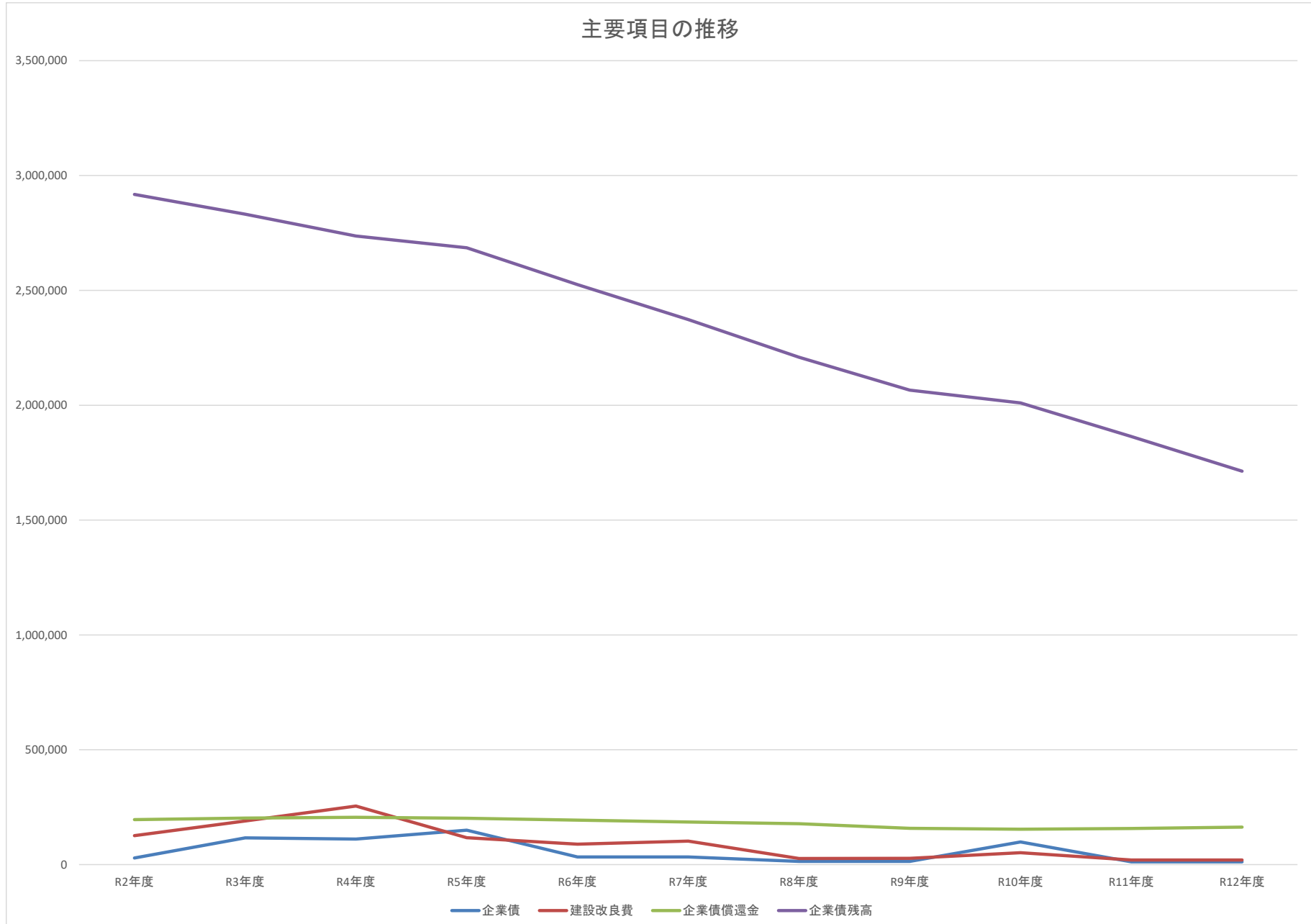
○他会計繰入金

(単位:千円)

年 度		R2年度	R3年度	R4年度	R5年度	R6年度	R7年度	R8年度	R9年度	R10年度	R11年度	R12年度
区 分		(決 算)										
収 益 的 収 支 分		4,834	18,801	9,136	360	359	359	358	357	357	356	355
	うち 基準内繰入金	421	345	134	360	359	359	358	357	357	356	355
	うち 基準外繰入金	4,413	18,456	9,002								
資 本 的 収 支 分		1,075	1,169	1,379	1,169	1,272	1,273	1,273	1,274	199	106	107
	うち 基準内繰入金	1,075	1,169	1,379	1,169	1,272	1,273	1,273	1,274	199	106	107
	うち 基準外繰入金											
合 計		5,909	19,970	10,515	1,529	1,631	1,632	1,631	1,631	556	462	462

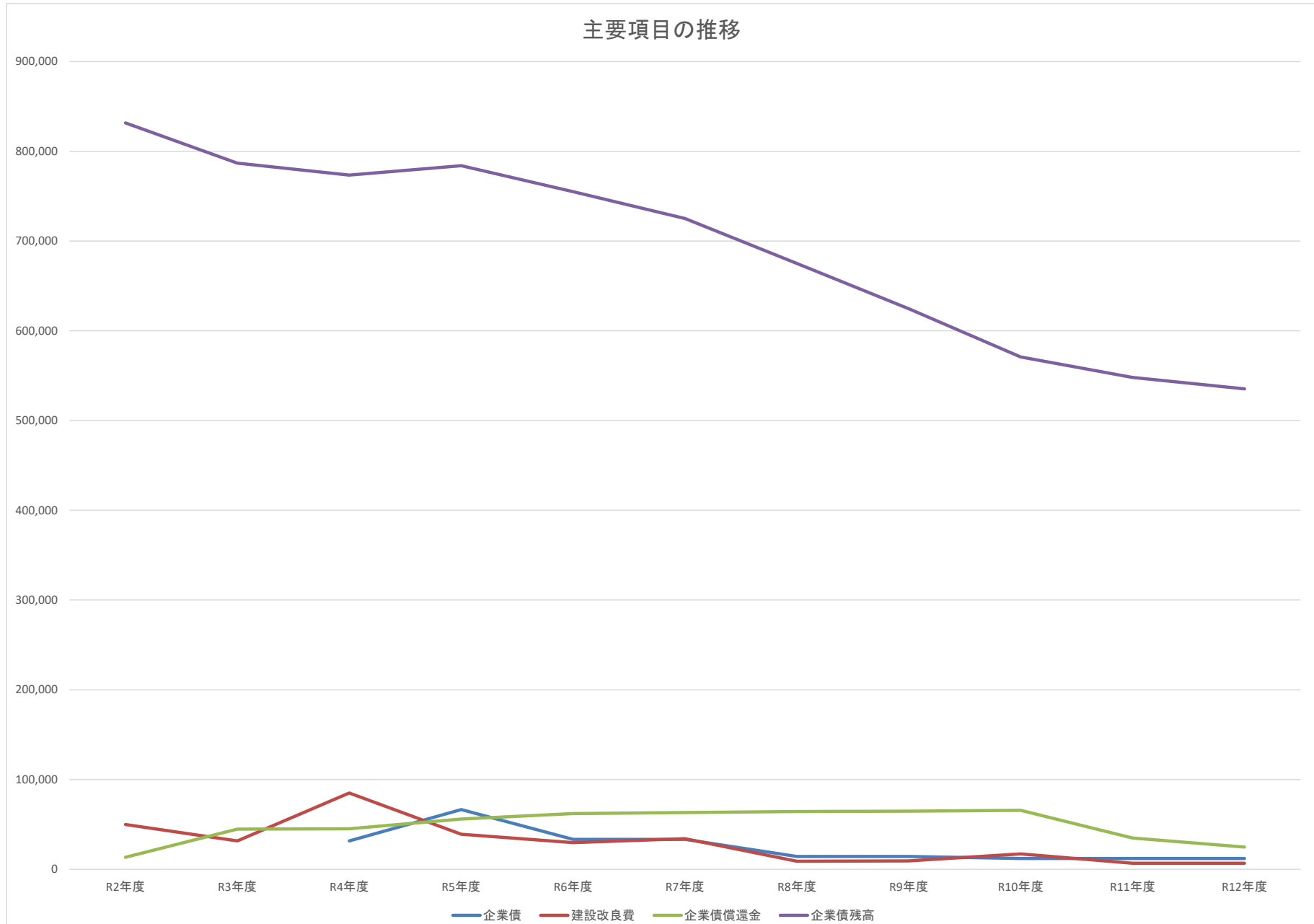
【上水】資本的収支

上水道事業 財政見通し 〔村上地区〕



【上水】資本的収支

上水道事業 財政見通し 〔荒川地区〕



【上水】資本的収支

上水道事業 財政見通し
〔神林地区〕

(単位:千円)

年 度		R2年度	R3年度	R4年度	R5年度	R6年度	R7年度	R8年度	R9年度	R10年度	R11年度	R12年度	
区 分		(決 算)											
資 本 的 収 入	1. 企 業 債		8,700	22,800	28,500	33,200	33,200	14,200	14,200	12,000	12,000	12,000	
	うち 資本費平準化債												
	2. 他 会 計 出 資 金	8,563	10,593	11,115	11,785	11,873	11,962	12,052	10,150	7,735	7,830	7,744	
	3. 他 会 計 補 助 金												
	4. 他 会 計 負 担 金												
	5. 他 会 計 借 入 金												
	6. 国(都道府県)補助金												
	7. 固定資産売却代金												
	8. 工 事 負 担 金			1,137									
	9. そ の 他		15,942	12,200		10,000							
	計 (A)	8,563	35,235	47,252	40,285	55,073	45,162	26,252	24,350	19,735	19,830	19,744	
	(A)のうち翌年度へ繰り越される支出の財源充当額 (B)												
	純計 (A)-(B) (C)	8,563	35,235	47,252	40,285	55,073	45,162	26,252	24,350	19,735	19,830	19,744	
	資 本 的 支 出	1. 建 設 改 良 費	25,171	63,843	71,761	33,012	25,001	28,819	7,516	7,779	14,499	5,647	5,647
		うち 職員給与費	1,089	1,040	1,069	1,244	1,244	1,244	1,244	1,244	1,244	1,244	1,244
2. 企 業 債 償 還 金		70,149	75,252	77,230	79,783	81,699	83,009	83,582	73,189	58,938	49,049	26,841	
3. 他会計長期借入返還金													
4. 他 会 計 へ の 支 出 金													
5. そ の 他													
計 (D)	95,320	139,095	148,991	112,795	106,700	111,828	91,098	80,968	73,437	54,696	32,488		
資本的収入額が資本的支出額に不足する額 (E)	86,757	103,860	101,739	72,510	51,627	66,666	64,846	56,618	53,702	34,866	12,744		
補 填 財 源	1. 損 益 勘 定 留 保 資 金	76,389	68,502	72,096	69,509	49,354	64,046	64,163	55,911	52,384	34,353	12,231	
	2. 利 益 剰 余 金 処 分 額												
	3. 繰 越 工 事 資 金												
	4. そ の 他	15,682	15,567	21,829	3,001	2,273	2,620	683	707	1,318	513	513	
計 (F)	92,071	84,069	93,925	72,510	51,627	66,666	64,846	56,618	53,702	34,866	12,744		
補填財源不足額 (E)-(F)	△ 5,314	19,791	7,814										
他 会 計 借 入 金 残 高 (G)													
企 業 債 残 高 (H)	834,387	767,835	713,405	662,122	613,623	563,814	494,432	435,443	388,505	351,456	336,615		

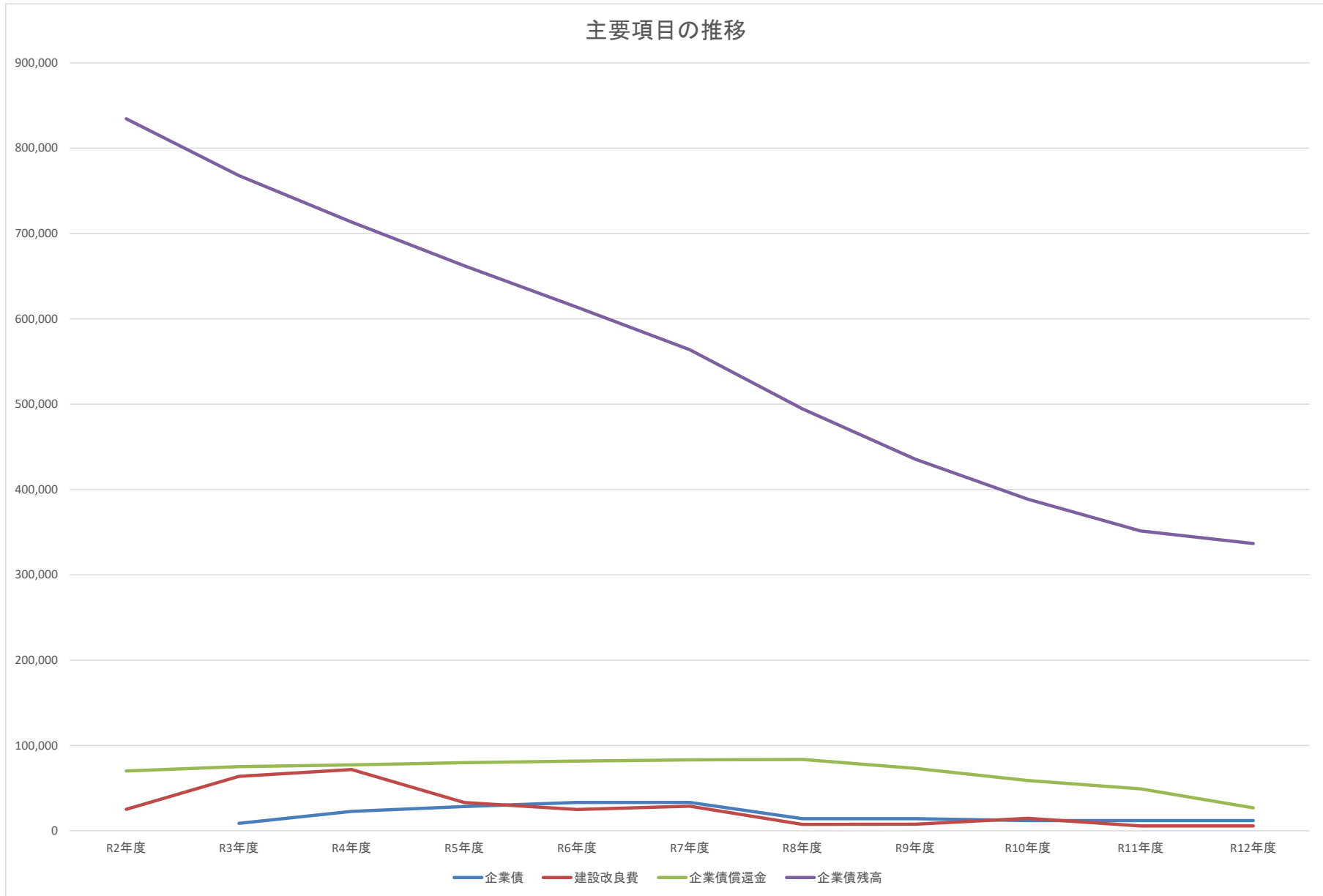
○他会計繰入金

(単位:千円)

年 度		R2年度	R3年度	R4年度	R5年度	R6年度	R7年度	R8年度	R9年度	R10年度	R11年度	R12年度
区 分		(決 算)										
収 益 的 収 支 分		3,006	7,171	4,105	1,308	1,220	1,131	1,040	948	855	761	666
	うち 基準内繰入金	1,564	1,465	1,322	1,308	1,220	1,131	1,040	948	855	761	666
	うち 基準外繰入金	1,442	5,706	2,783								
資 本 的 収 支 分		8,563	10,593	11,115	11,785	11,873	11,962	12,052	10,150	7,735	7,830	7,744
	うち 基準内繰入金	8,563	10,593	11,115	11,785	11,873	11,962	12,052	10,150	7,735	7,830	7,744
	うち 基準外繰入金											
合 計		11,569	17,764	15,220	13,093	13,093	13,093	13,092	11,098	8,590	8,591	8,410

【上水】資本的収支

上水道事業 財政見通し 〔神林地区〕



【上水】資本的収支

上水道事業 財政見通し 〔朝日地区〕

