

【簡水】資本的収支

簡易水道事業 財政見通し
〔合計〕

(単位:千円)

年 度		R2年度	R3年度	R4年度	R5年度	R6年度	R7年度	R8年度	R9年度	R10年度	R11年度	R12年度
区 分		(決 算)										
資 本 的 収 入	1. 企 業 債	39,700	38,400	47,900	35,000	156,000	61,000	56,000	78,000	66,000	89,000	50,000
	うち 資本費平準化債											
	2. 他 会 計 出 資 金	108,337	147,428	122,299	128,848	98,038	93,723	82,655	64,839	55,159	53,515	60,271
	3. 他 会 計 補 助 金											
	4. 他 会 計 負 担 金											
	5. 他 会 計 借 入 金											
	6. 国(都道府県)補助金											
	7. 固定資産売却代金			1								
	8. 工 事 負 担 金											
	9. そ の 他		17,432	34,200		104,575	10,490	49	15,730	13,000		
	計 (A)	148,037	203,260	204,400	163,848	358,613	165,213	138,704	158,569	134,159	142,515	110,271
	(A)のうち翌年度へ繰り越される支出の財源充当額 (B)											
	純計 (A)-(B) (C)	148,037	203,260	204,400	163,848	358,613	165,213	138,704	158,569	134,159	142,515	110,271
資 本 的 支 出	1. 建 設 改 良 費	48,938	75,173	107,344	67,348	315,059	118,216	103,675	132,620	126,960	143,216	113,031
	うち 職員給与費	6,742	4,456	4,589	6,000	6,000	6,000	6,000	6,000	6,000	6,000	6,000
	2. 企 業 債 償 還 金	210,701	222,326	214,370	204,544	159,106	145,803	129,909	120,673	100,119	96,155	78,382
	3. 他会計長期借入返還金											
	4. 他 会 計 へ の 支 出 金											
5. そ の 他												
計 (D)	259,639	297,499	321,714	271,892	474,165	264,019	233,584	253,293	227,079	239,371	191,413	
資本的収入額が資本的支出額に不足する額 (E)	111,602	94,239	117,314	108,044	115,552	98,806	94,880	94,724	92,920	96,856	81,142	
補 填 財 源	1. 損 益 勘 定 留 保 資 金	93,843	87,878	111,156	102,203	87,689	89,064	86,765	83,772	80,375	78,505	76,348
	2. 利 益 剰 余 金 処 分 額											
	3. 繰 越 工 事 資 金											
	4. そ の 他	17,759	6,361	6,158	5,841	27,863	9,742	8,115	10,952	12,545	18,351	4,794
計 (F)	111,602	94,239	117,314	108,044	115,552	98,806	94,880	94,724	92,920	96,856	81,142	
補填財源不足額 (E)-(F)												
他 会 計 借 入 金 残 高 (G)												
企 業 債 残 高 (H)	1,866,916	1,682,990	1,516,520	1,346,976	1,343,870	1,259,067	1,185,158	1,142,485	1,108,366	1,101,211	1,072,829	

○他会計繰入金

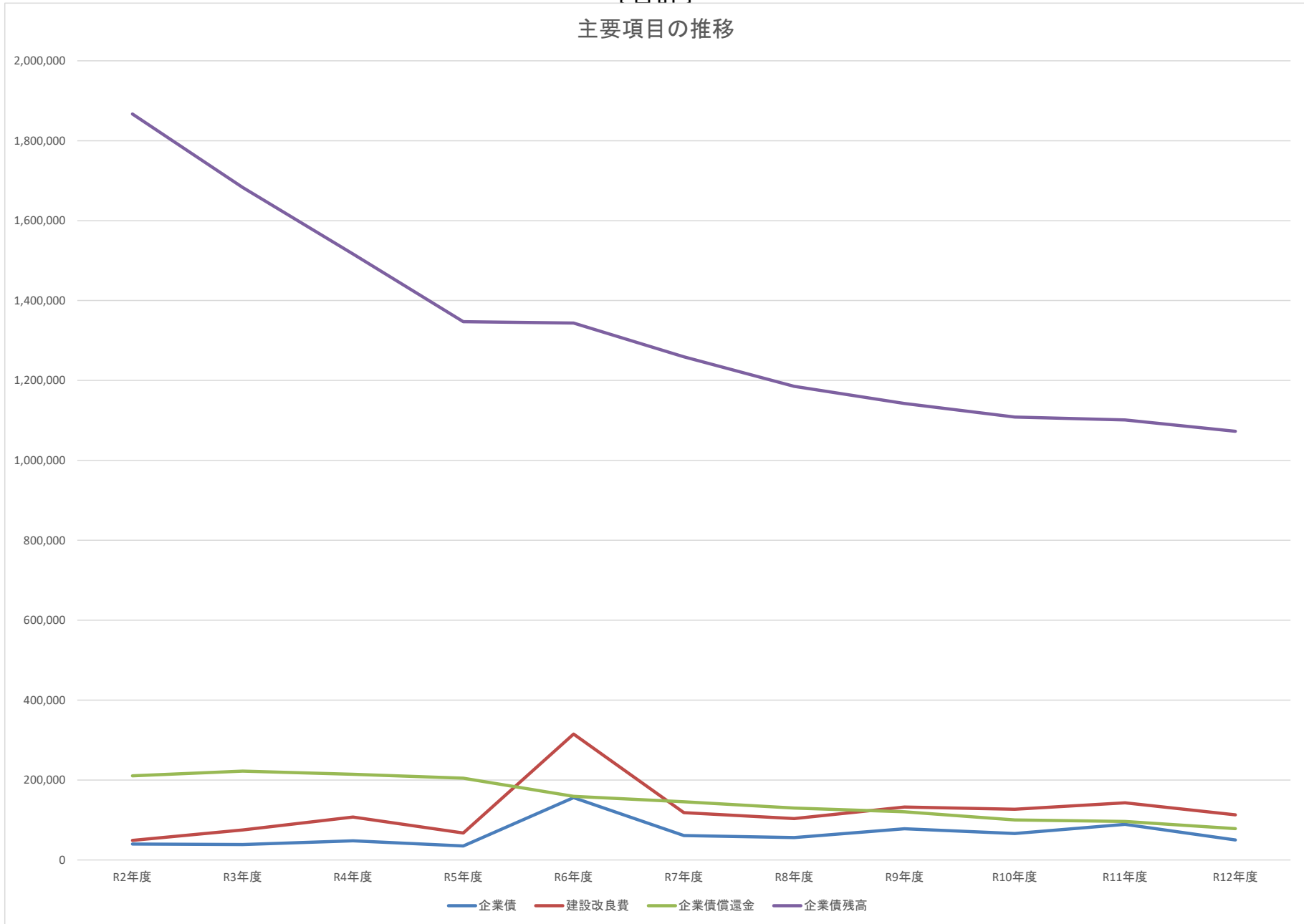
(単位:千円)

年 度		R2年度	R3年度	R4年度	R5年度	R6年度	R7年度	R8年度	R9年度	R10年度	R11年度	R12年度
区 分		(決 算)										
収 益 的 収 支 分		134,468	139,806	132,320	106,240	99,280	90,340	98,970	100,620	100,890	102,810	104,410
	うち 基準内繰入金	14,953	13,194	11,516	6,566	7,595	6,397	6,846	6,193	4,446	4,995	6,485
	うち 基準外繰入金	119,515	126,612	120,804	99,674	91,685	83,943	92,124	94,427	96,444	97,815	97,925
資 本 的 収 支 分		108,337	147,428	122,299	128,848	98,038	93,723	82,655	64,839	55,159	53,515	60,271
	うち 基準内繰入金	104,135	111,694	82,078	102,700	57,286	67,016	61,168	46,425	15,257	11,600	9,475
	うち 基準外繰入金	4,202	35,734	40,221	26,148	40,752	26,707	21,487	18,414	39,902	41,915	50,796
合 計		242,805	287,234	254,619	235,088	197,318	184,063	181,625	165,459	156,049	156,325	164,681

【簡水】資本的収支

簡易水道事業 財政見通し 〔合計〕

主要項目の推移



【簡水】資本的収支

簡易水道事業 財政見通し
〔山辺里地区〕

(単位:千円)

年 度		R2年度	R3年度	R4年度	R5年度	R6年度	R7年度	R8年度	R9年度	R10年度	R11年度	R12年度	
区 分		(決 算)											
資 本 的 収 入	1. 企 業 債	24,700		7,300					5,000	20,000	20,000	20,000	
	うち 資本費平準化債												
	2. 他 会 計 出 資 金	18,550	23,340	57,830	18,157		12,869	10,864	5,350	2,210	889	542	
	3. 他 会 計 補 助 金												
	4. 他 会 計 負 担 金												
	5. 他 会 計 借 入 金												
	6. 国(都道府県)補助金												
	7. 固定資産売却代金			1									
	8. 工 事 負 担 金												
	9. そ の 他		2,919	5,726		14,399							
	計 (A)	43,250	26,259	70,857	18,157	14,399	12,869	10,864	10,350	22,210	20,889	20,542	
	(A)のうち翌年度へ繰り越される支出の財源充当額 (B)												
	純計 (A)-(B) (C)	43,250	26,259	70,857	18,157	14,399	12,869	10,864	10,350	22,210	20,889	20,542	
	資 本 的 支 出	1. 建 設 改 良 費	26,658	4,814	54,607	2,000	3,000	5,000	5,000	6,005	21,005	21,005	21,005
		うち 職員給与費	1,129	746	768	1,005	1,005	1,005	1,005	1,005	1,005	1,005	1,005
2. 企 業 債 償 還 金		35,277	37,223	35,891	34,246	26,638	24,411	21,750	20,204	16,762	16,099	13,123	
3. 他会計長期借入返還金													
4. 他 会 計 へ の 支 出 金													
5. そ の 他													
計 (D)	61,935	42,037	90,498	36,246	29,638	29,411	26,750	26,209	37,767	37,104	34,128		
資本的収入額が資本的支出額に不足する額 (E)	18,685	15,778	19,641	18,089	15,239	16,542	15,886	15,859	15,557	16,215	13,586		
補 填 財 源	1. 損益勘定留保資金	15,712	14,713	18,610	17,111	10,575	14,911	14,527	14,025	13,457	13,143	12,783	
	2. 利益剰余金処分額												
	3. 繰越工事資金												
	4. そ の 他	2,973	1,065	1,031	978	4,664	1,631	1,359	1,834	2,100	3,072	803	
計 (F)	18,685	15,778	19,641	18,089	15,239	16,542	15,886	15,859	15,557	16,215	13,586		
補填財源不足額 (E)-(F)													
他会計借入金残高 (G)													
企 業 債 残 高 (H)	312,567	275,344	246,753	212,507	185,869	161,458	139,708	124,504	127,742	131,643	138,520		

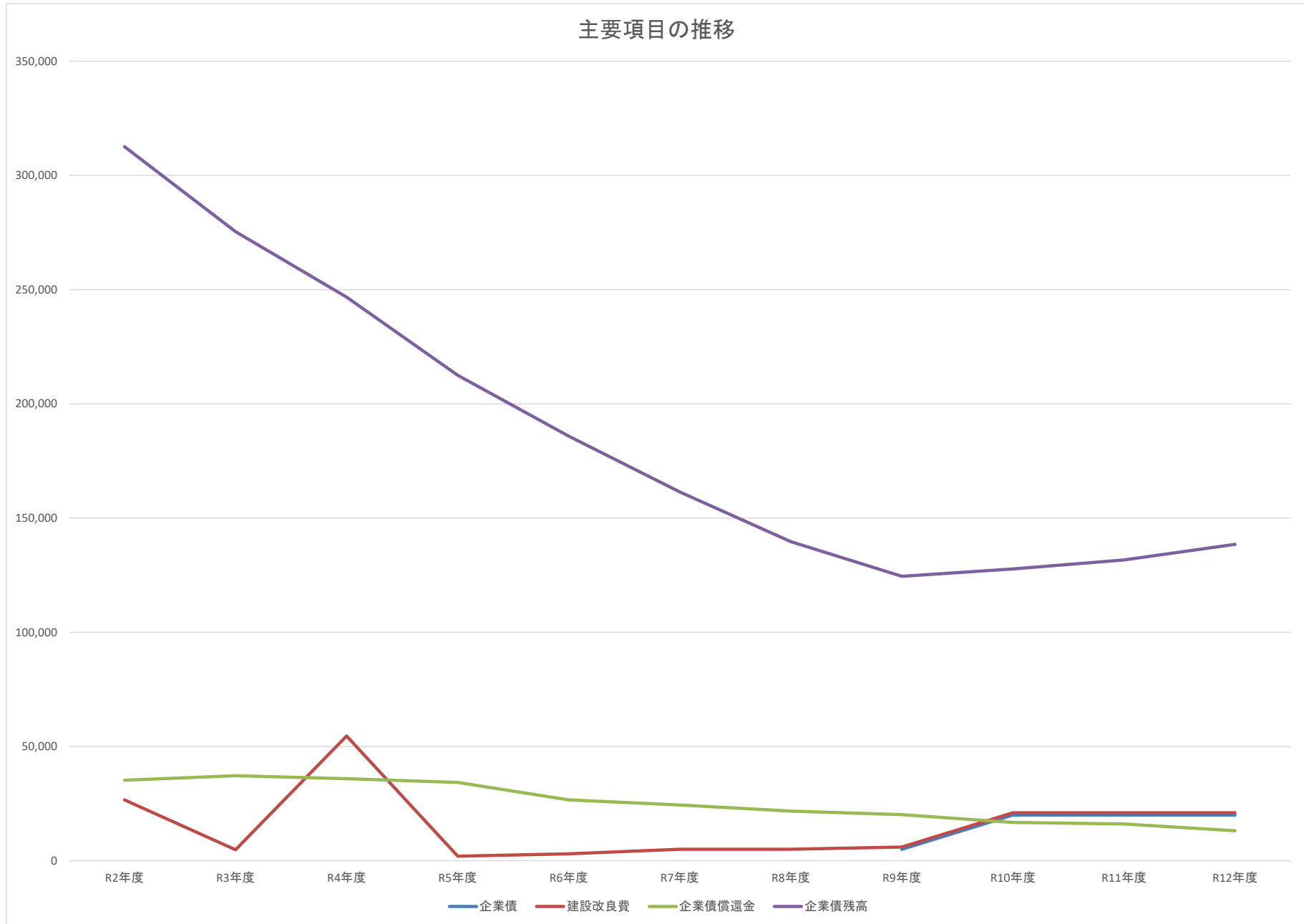
○他会計繰入金

(単位:千円)

年 度		R2年度	R3年度	R4年度	R5年度	R6年度	R7年度	R8年度	R9年度	R10年度	R11年度	R12年度
区 分		(決 算)										
収 益 的 収 支 分		15,090	14,636	14,100	9,430	8,780	310	8,200	8,600	9,000	9,400	9,800
	うち 基準内繰入金	2,503	2,209	2,457	1,724	1,442		1,146	1,036	934	904	1,113
	うち 基準外繰入金	12,587	12,427	11,643	7,706	7,338	310	7,054	7,564	8,066	8,496	8,687
資 本 的 収 支 分		18,550	23,340	57,830	18,157		12,869	10,864	5,350	2,210	889	542
	うち 基準内繰入金	17,725	18,700	18,036	17,194		12,258	10,864	5,350	2,210	889	542
	うち 基準外繰入金	825	4,640	39,794	963		611					
合 計	33,640	37,976	71,930	27,587	8,780	13,179	19,064	13,950	11,210	10,289	10,342	

【簡水】資本的収支

簡易水道事業 財政見通し 〔山辺里地区〕



【簡水】資本的収支

簡易水道事業 財政見通し
〔上海府・瀬波地区〕

(単位:千円)

年 度		R2年度	R3年度	R4年度	R5年度	R6年度	R7年度	R8年度	R9年度	R10年度	R11年度	R12年度	
区 分		(決 算)											
資 本 的 収 入	1. 企 業 債			5,200									
	うち 資本費平準化債												
	2. 他 会 計 出 資 金	8,621	11,217	2,012	8,764	4,107	4,782	3,819	3,088	8,880	1,943	1,778	
	3. 他 会 計 補 助 金												
	4. 他 会 計 負 担 金												
	5. 他 会 計 借 入 金												
	6. 国(都道府県)補助金												
	7. 固定資産売却代金												
	8. 工 事 負 担 金												
	9. そ の 他		1,403	2,752							13,000		
	計 (A)	8,621	12,620	9,964	8,764	4,107	4,782	3,819	3,088	21,880	1,943	1,778	
	(A)のうち翌年度へ繰り越される支出の財源充当額 (B)												
	純計 (A)-(B) (C)	8,621	12,620	9,964	8,764	4,107	4,782	3,819	3,088	21,880	1,943	1,778	
	資 本 的 支 出	1. 建 設 改 良 費	647	2,314	2,154	1,000	1,000	1,000	1,000	1,000	21,300	2,000	2,000
うち 職員給与費		542	359	369	483	483	483	483	483	483	483	483	
2. 企 業 債 償 還 金		16,954	17,889	17,249	16,458	12,802	11,732	10,453	9,710	8,056	7,737	6,307	
3. 他会計長期借入返還金													
4. 他 会 計 へ の 支 出 金													
5. そ の 他													
計 (D)	17,601	20,203	19,403	17,458	13,802	12,732	11,453	10,710	29,356	9,737	8,307		
資本的収入額が資本的支出額に不足する額 (E)	8,980	7,583	9,439	8,694	9,695	7,950	7,634	7,622	7,476	7,794	6,529		
補 填 財 源	1. 損 益 勘 定 留 保 資 金	7,551	7,071	8,944	8,224	7,453	7,166	6,981	6,741	6,467	6,317	6,143	
	2. 利 益 剰 余 金 処 分 額												
	3. 繰 越 工 事 資 金												
	4. そ の 他	1,429	512	495	470	2,242	784	653	881	1,009	1,477	386	
計 (F)	8,980	7,583	9,439	8,694	9,695	7,950	7,634	7,622	7,476	7,794	6,529		
補填財源不足額 (E)-(F)													
他 会 計 借 入 金 残 高 (G)													
企 業 債 残 高 (H)	150,219	132,330	120,281	103,823	91,021	79,289	68,836	59,126	51,070	43,333	37,026		

○他会計繰入金

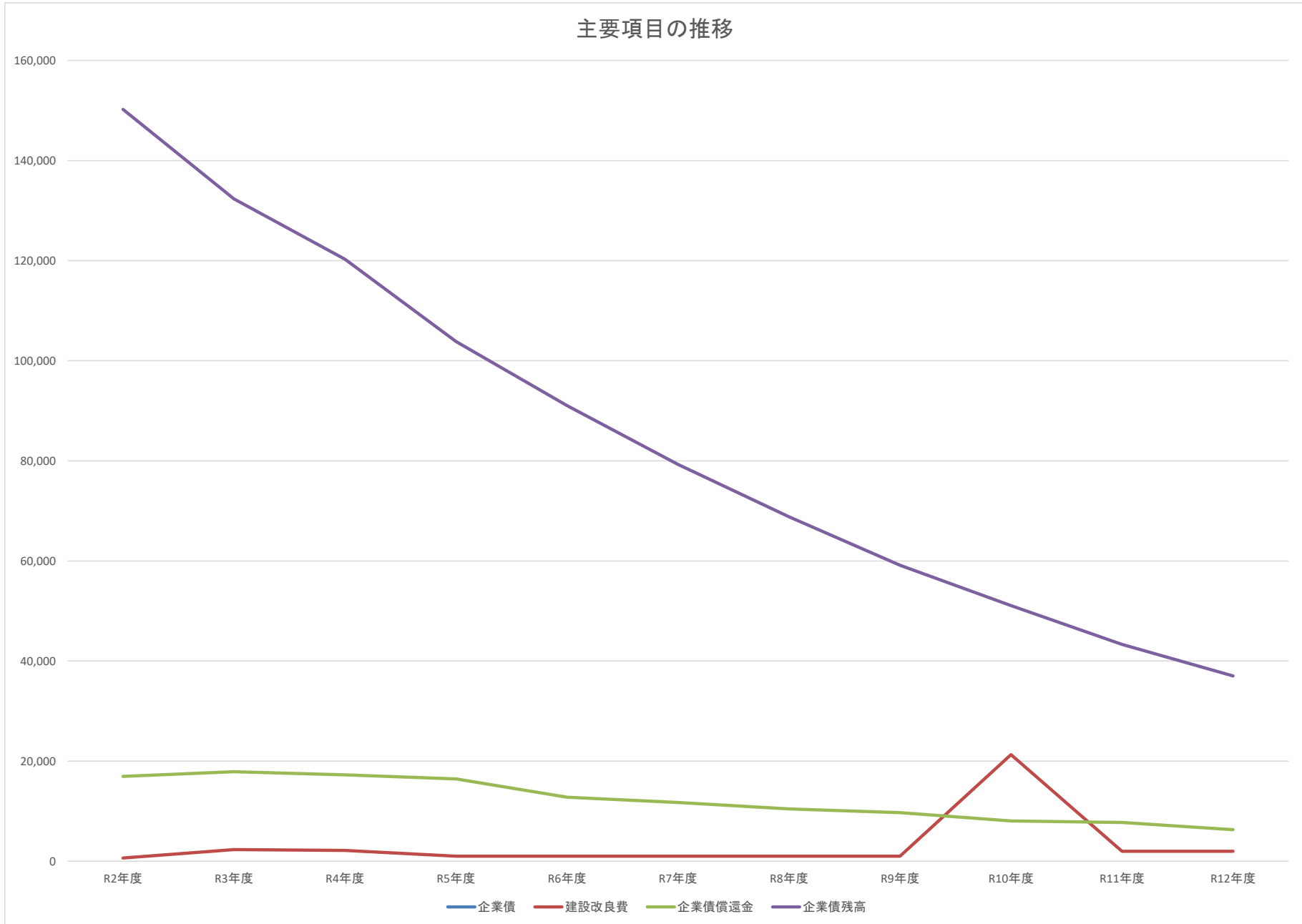
(単位:千円)

年 度		R2年度	R3年度	R4年度	R5年度	R6年度	R7年度	R8年度	R9年度	R10年度	R11年度	R12年度
区 分		(決 算)										
収 益 的 収 支 分		5,232	3,430	6,900	3,040	3,690	4,210	4,870	5,510	5,980	6,440	6,710
	うち 基準内繰入金	1,203	1,062	927	808	693	618	551	498	449	435	535
	うち 基準外繰入金	4,029	2,368	5,973	2,232	2,997	3,592	4,319	5,012	5,531	6,005	6,175
資 本 的 収 支 分		8,621	11,217	2,012	8,764	4,107	4,782	3,819	3,088	8,880	1,943	1,778
	うち 基準内繰入金	8,519	8,987	2,012	8,264	4,107	4,782	3,819	3,088	1,276	1,040	885
	うち 基準外繰入金	102	2,230		500					7,604	903	893
合 計		13,853	14,647	8,912	11,804	7,797	8,992	8,689	8,598	14,860	8,383	8,488

【簡水】資本的収支

簡易水道事業 財政見通し 〔上海府・瀬波地区〕

主要項目の推移



【簡水】資本的収支

簡易水道事業 財政見通し
〔大栗田地区〕

(単位:千円)

年 度		R2年度	R3年度	R4年度	R5年度	R6年度	R7年度	R8年度	R9年度	R10年度	R11年度	R12年度	
区 分		(決 算)											
資 本 的 収 入	1. 企 業 債												
	うち 資本費平準化債												
	2. 他 会 計 出 資 金	439	572	310	469	259	292	244	206	130	97	88	
	3. 他 会 計 補 助 金												
	4. 他 会 計 負 担 金												
	5. 他 会 計 借 入 金												
	6. 国(都道府県)補助金												
	7. 固定資産売却代金												
	8. 工 事 負 担 金												
	9. そ の 他		71	140									
	計 (A)	439	643	450	469	259	292	244	206	130	97	88	
	(A)のうち翌年度へ繰り越される支出の財源充当額 (B)												
	純計 (A)-(B) (C)	439	643	450	469	259	292	244	206	130	97	88	
	資 本 的 支 出	1. 建 設 改 良 費	33	118	52	74	100	100	100	100	100	100	100
		うち 職員給与費	28	18	19	25	25	25	25	25	25	25	25
2. 企 業 債 償 還 金		863	911	878	838	652	597	532	494	410	394	321	
3. 他会計長期借入返還金													
4. 他 会 計 へ の 支 出 金													
5. そ の 他													
計 (D)	896	1,029	930	912	752	697	632	594	510	494	421		
資本的収入額が資本的支出額に不足する額 (E)	457	386	480	443	493	405	388	388	380	397	333		
補 填 財 源	1. 損 益 勘 定 留 保 資 金	384	360	455	419	379	365	355	343	329	322	313	
	2. 利 益 剰 余 金 処 分 額												
	3. 繰 越 工 事 資 金												
	4. そ の 他	73	26	25	24	114	40	33	45	51	75	20	
計 (F)	457	386	480	443	493	405	388	388	380	397	333		
補填財源不足額 (E)-(F)													
他 会 計 借 入 金 残 高 (G)													
企 業 債 残 高 (H)	7,650	6,739	5,861	5,023	4,371	3,774	3,242	2,748	2,338	1,944	1,623		

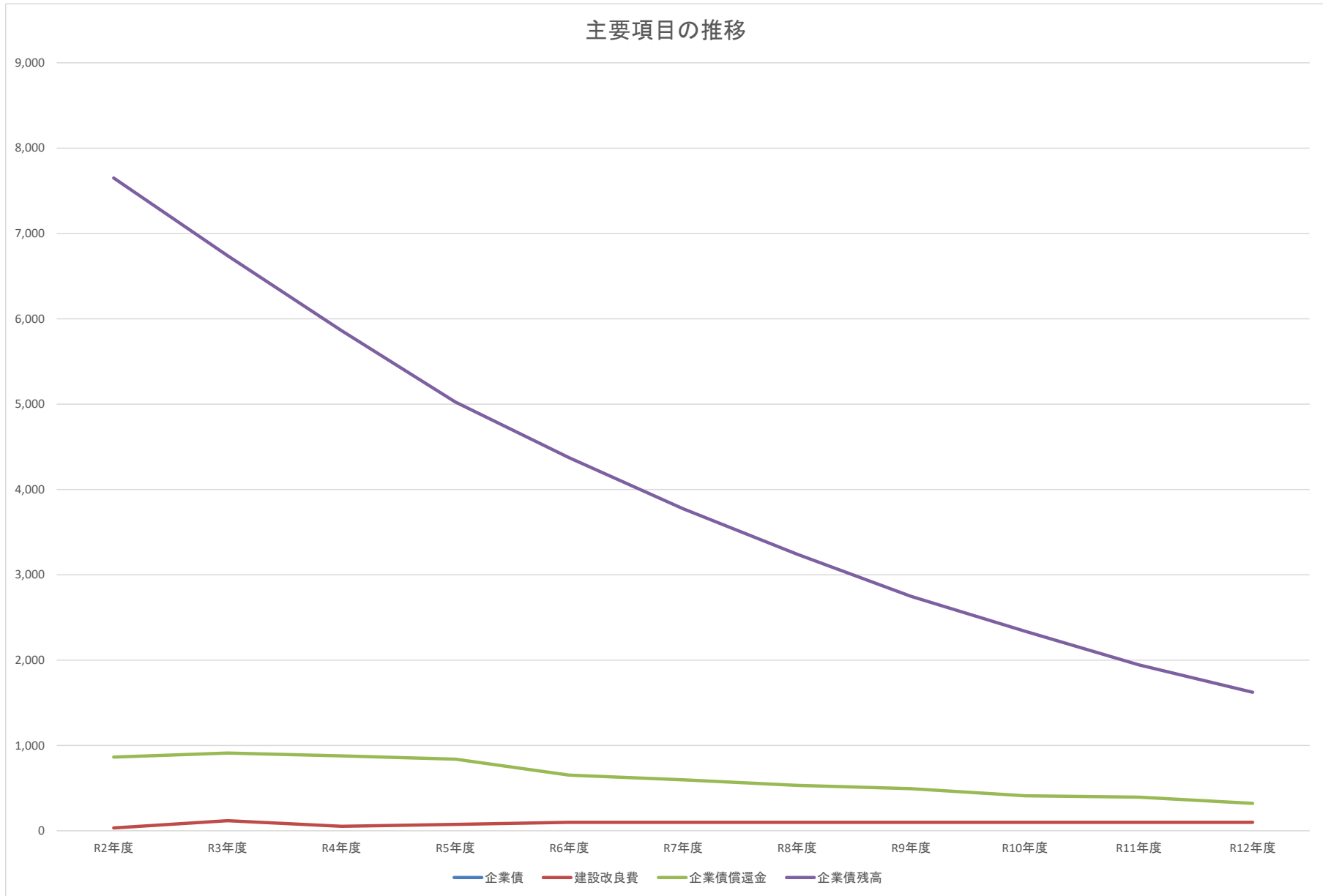
○他会計繰入金

(単位:千円)

年 度		R2年度	R3年度	R4年度	R5年度	R6年度	R7年度	R8年度	R9年度	R10年度	R11年度	R12年度
区 分		(決 算)										
収 益 的 収 支 分		2,155	2,480	2,890	2,490	2,470	2,500	2,520	2,320	2,330	2,350	2,380
	うち 基準内繰入金	61	54	47	41	35	31	28	25	23	22	27
	うち 基準外繰入金	2,094	2,426	2,843	2,449	2,435	2,469	2,492	2,295	2,307	2,328	2,353
資 本 的 収 支 分		439	572	310	469	259	292	244	206	130	97	88
	うち 基準内繰入金	434	458	310	421	259	292	244	206	65	53	45
	うち 基準外繰入金	5	114		48					65	44	43
合 計		2,594	3,052	3,200	2,959	2,729	2,792	2,764	2,526	2,460	2,447	2,468

【簡水】資本的収支

簡易水道事業 財政見通し 〔大栗田地区〕



【簡水】資本的収支

簡易水道事業 財政見通し
〔高根〕

(単位:千円)

年 度		R2年度	R3年度	R4年度	R5年度	R6年度	R7年度	R8年度	R9年度	R10年度	R11年度	R12年度	
区 分		(決 算)											
資 本 的 収 入	1. 企 業 債	7,310											
	うち 資本費平準化債												
	2. 他 会 計 出 資 金	9,093	9,100	5,331	6,851	3,221	3,746	2,995	2,426	1,252	756	626	
	3. 他 会 計 補 助 金												
	4. 他 会 計 負 担 金												
	5. 他 会 計 借 入 金												
	6. 国(都道府県)補助金												
	7. 固定資産売却代金												
	8. 工 事 負 担 金												
	9. そ の 他		1,093	2,144									
	計 (A)	16,403	10,193	7,475	6,851	3,221	3,746	2,995	2,426	1,252	756	626	
	(A)のうち翌年度へ繰り越される支出の財源充当額 (B)												
	純計 (A)-(B) (C)	16,403	10,193	7,475	6,851	3,221	3,746	2,995	2,426	1,252	756	626	
	資 本 的 支 出	1. 建 設 改 良 費	10,189	2,163	1,390	800	800	800	800	800	800	800	800
		うち 職員給与費	423	279	288	376	376	376	376	376	376	376	376
		2. 企 業 債 償 還 金	13,210	13,938	13,440	12,824	9,975	9,141	8,144	7,565	6,277	6,028	4,914
		3. 他会計長期借入返還金											
4. 他 会 計 へ の 支 出 金													
5. そ の 他													
計 (D)	23,399	16,101	14,830	13,624	10,775	9,941	8,944	8,365	7,077	6,828	5,714		
資本的収入額が資本的支出額に不足する額 (E)	6,996	5,908	7,355	6,773	7,554	6,195	5,949	5,939	5,825	6,072	5,088		
補 填 財 源	1. 損 益 勘 定 留 保 資 金	5,883	5,509	6,969	6,407	5,807	5,584	5,440	5,252	5,039	4,922	4,787	
	2. 利 益 剰 余 金 処 分 額												
	3. 繰 越 工 事 資 金												
	4. そ の 他	1,113	399	386	366	1,747	611	509	687	786	1,150	301	
計 (F)	6,996	5,908	7,355	6,773	7,554	6,195	5,949	5,939	5,825	6,072	5,088		
補填財源不足額 (E)-(F)													
他 会 計 借 入 金 残 高 (G)													
企 業 債 残 高 (H)	117,043	103,105	89,665	76,841	66,866	57,725	49,581	42,016	35,739	29,711	24,797		

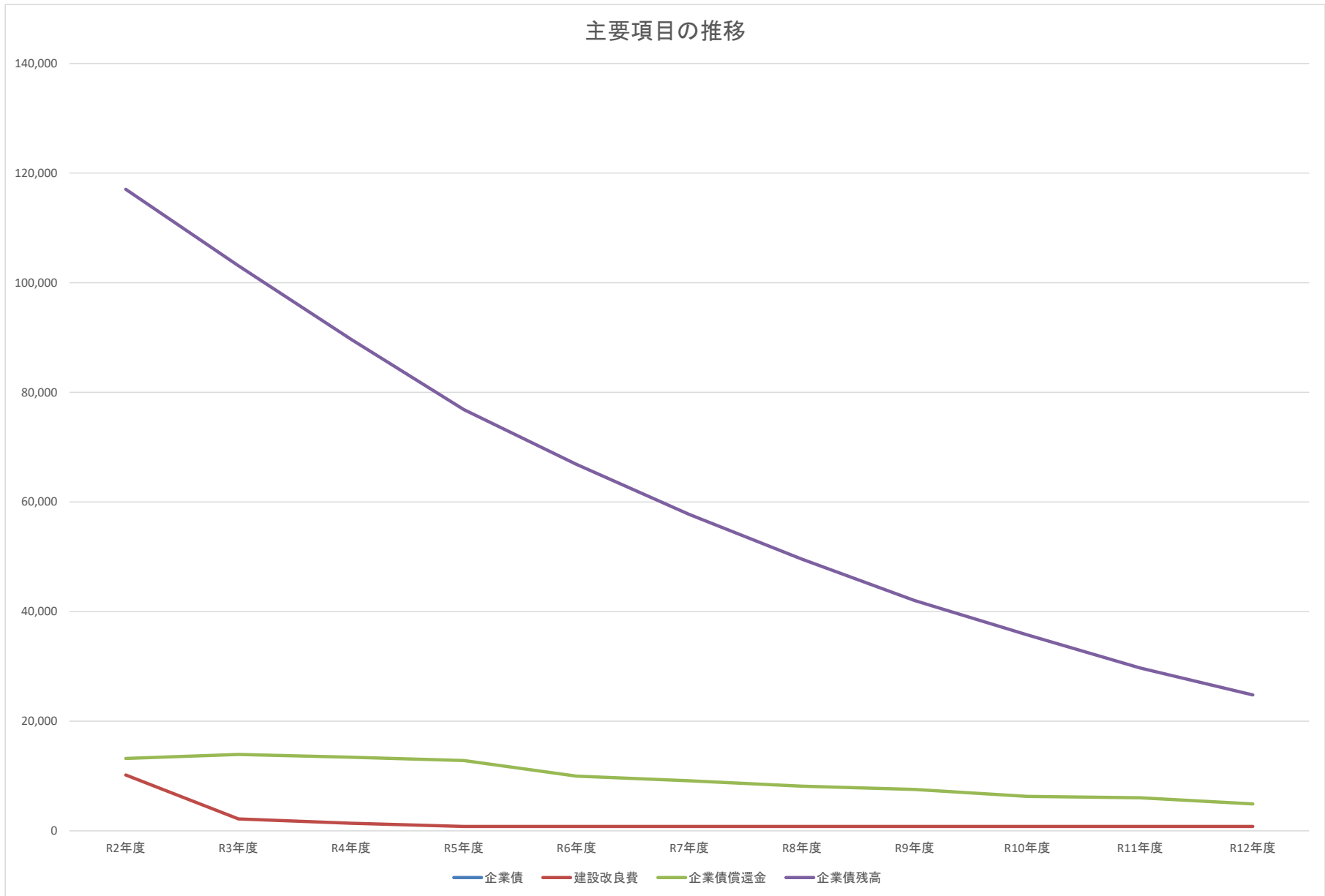
○他会計繰入金

(単位:千円)

年 度		R2年度	R3年度	R4年度	R5年度	R6年度	R7年度	R8年度	R9年度	R10年度	R11年度	R12年度
区 分		(決 算)										
収 益 的 収 支 分		20,240	19,950	19,800	18,500	12,200	12,000	10,800	10,300	9,620	9,450	9,160
	うち 基準内繰入金	937	827	722	630	540	482	429	388	350	339	417
	うち 基準外繰入金	19,303	19,123	19,078	17,870	11,660	11,518	10,371	9,912	9,270	9,111	8,743
資 本 的 収 支 分		9,093	9,100	5,331	6,851	3,221	3,746	2,995	2,426	1,252	756	626
	うち 基準内繰入金	6,637	7,002	5,331	6,439	3,221	3,746	2,995	2,426	994	756	626
	うち 基準外繰入金	2,456	2,098		412					258		
合 計		29,333	29,050	25,131	25,351	15,421	15,746	13,795	12,726	10,872	10,206	9,786

【簡水】資本的収支

簡易水道事業 財政見通し 〔高根〕



【簡水】資本的収支

簡易水道事業 財政見通し
〔小揚地区〕

(単位:千円)

年 度		R2年度	R3年度	R4年度	R5年度	R6年度	R7年度	R8年度	R9年度	R10年度	R11年度	R12年度	
区 分		(決 算)											
資 本 的 収 入	1. 企 業 債	846											
	うち 資本費平準化債												
	2. 他 会 計 出 資 金	596	639	1,021	789	513	688	551	626	540	496	485	
	3. 他 会 計 補 助 金												
	4. 他 会 計 負 担 金												
	5. 他 会 計 借 入 金												
	6. 国(都道府県)補助金												
	7. 固定資産売却代金												
	8. 工 事 負 担 金												
	9. そ の 他		96	188									
	計 (A)	1,442	735	1,209	789	513	688	551	626	540	496	485	
	(A)のうち翌年度へ繰り越される支出の財源充当額 (B)												
	純計 (A)-(B) (C)	1,442	735	1,209	789	513	688	551	626	540	496	485	
	資 本 的 支 出	1. 建 設 改 良 費	896	29	675	257	300	429	358	483	500	500	500
		うち 職員給与費	37	25	25	33	33	33	33	33	33	33	33
2. 企 業 債 償 還 金		1,161	1,225	1,181	1,127	877	804	716	665	552	530	432	
3. 他会計長期借入返還金													
4. 他 会 計 へ の 支 出 金													
5. そ の 他													
計 (D)	2,057	1,254	1,856	1,384	1,177	1,233	1,074	1,148	1,052	1,030	932		
資本的収入額が資本的支出額に不足する額 (E)	615	519	647	595	664	545	523	522	512	534	447		
補 填 財 源	1. 損 益 勘 定 留 保 資 金	517	484	613	563	510	491	478	462	443	433	421	
	2. 利 益 剰 余 金 処 分 額												
	3. 繰 越 工 事 資 金												
	4. そ の 他	98	35	34	32	154	54	45	60	69	101	26	
計 (F)	615	519	647	595	664	545	523	522	512	534	447		
補填財源不足額 (E)-(F)													
他 会 計 借 入 金 残 高 (G)													
企 業 債 残 高 (H)	10,290	9,065	7,884	6,757	5,880	5,076	4,360	3,695	3,143	2,613	2,181		

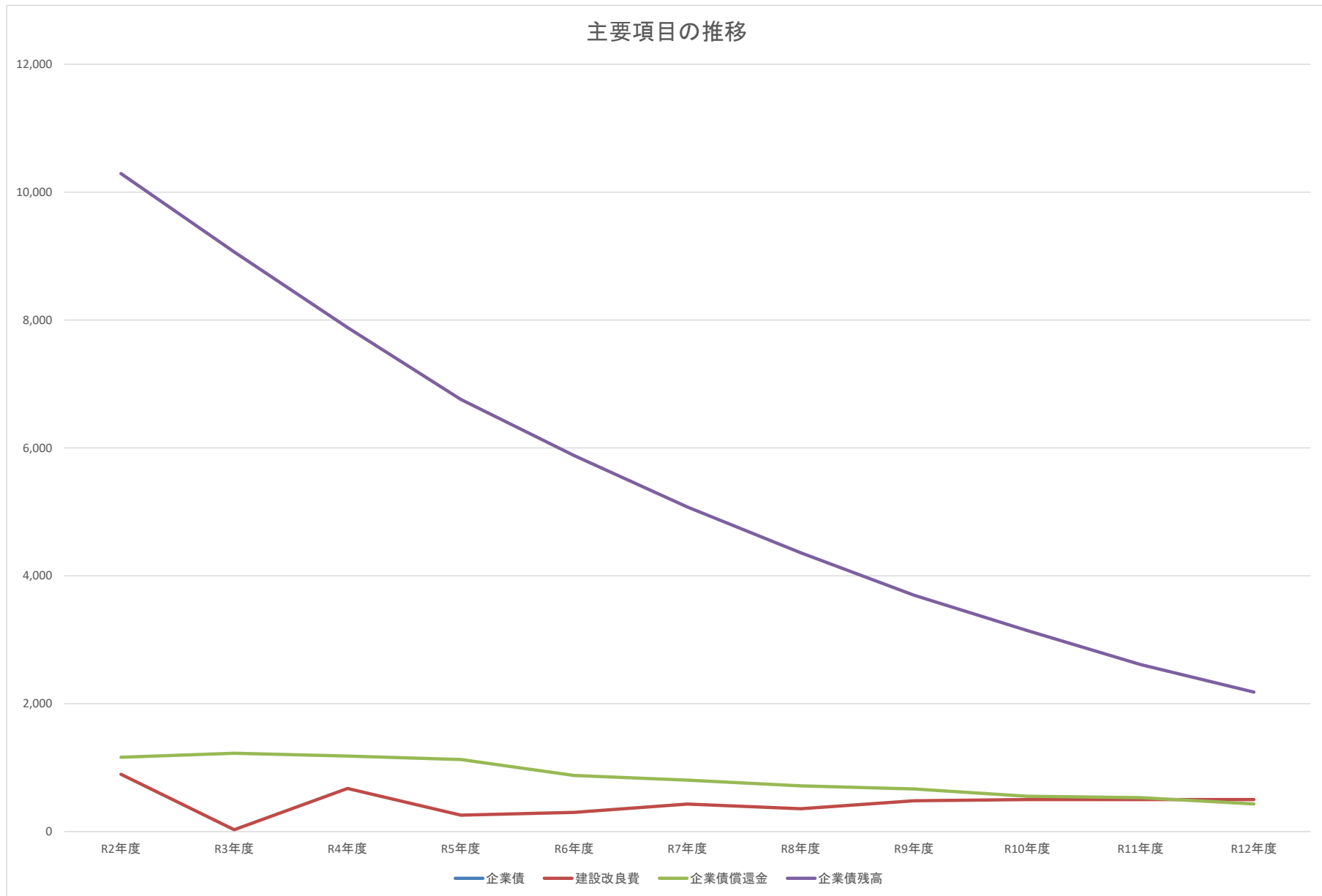
○他会計繰入金

(単位:千円)

年 度		R2年度	R3年度	R4年度	R5年度	R6年度	R7年度	R8年度	R9年度	R10年度	R11年度	R12年度
区 分		(決 算)										
収 益 的 収 支 分		1,790	3,970	4,380	4,030	4,040	4,090	4,140	4,180	4,230	4,280	3,720
	うち 基準内繰入金	82	73	63	55	47	42	38	34	31	30	37
	うち 基準外繰入金	1,708	3,897	4,317	3,975	3,993	4,048	4,102	4,146	4,199	4,250	3,683
資 本 的 収 支 分		596	639	1,021	789	513	688	551	626	540	496	485
	うち 基準内繰入金	584	616	594	566	441	404	360	334	87	71	61
	うち 基準外繰入金	12	23	427	223	72	284	191	292	453	425	424
合 計	2,386	4,609	5,401	4,819	4,553	4,778	4,691	4,806	4,770	4,776	4,205	

【簡水】資本的収支

簡易水道事業 財政見通し 〔小揚地区〕



【簡水】資本的収支

簡易水道事業 財政見通し
〔薦川〕

(単位:千円)

年 度		R2年度	R3年度	R4年度	R5年度	R6年度	R7年度	R8年度	R9年度	R10年度	R11年度	R12年度	
区 分		(決 算)											
資 本 的 収 入	1. 企 業 債	584	5,700										
	うち 資本費平準化債												
	2. 他 会 計 出 資 金	411	736	287	467	247	278	233	198	127	97	90	
	3. 他 会 計 補 助 金												
	4. 他 会 計 負 担 金												
	5. 他 会 計 借 入 金												
	6. 国(都道府県)補助金												
	7. 固定資産売却代金												
	8. 工 事 負 担 金												
	9. そ の 他		66	130									
	計 (A)	995	6,502	417	467	247	278	233	198	127	97	90	
	(A)のうち翌年度へ繰り越される支出の財源充当額 (B)												
	純計 (A)-(B) (C)	995	6,502	417	467	247	278	233	198	127	97	90	
	資 本 的 支 出	1. 建 設 改 良 費	619	6,015	48	100	100	100	100	100	100	100	100
		うち 職員給与費	26	17	17	23	23	23	23	23	23	23	23
		2. 企 業 債 償 還 金	801	845	815	778	605	554	494	459	381	366	298
3. 他会計長期借入返還金													
4. 他 会 計 へ の 支 出 金													
5. そ の 他													
計 (D)	1,420	6,860	863	878	705	654	594	559	481	466	398		
資本的収入額が資本的支出額に不足する額 (E)	425	358	446	411	458	376	361	361	354	369	308		
補 填 財 源	1. 損 益 勘 定 留 保 資 金	357	334	423	389	352	339	330	319	306	299	290	
	2. 利 益 剰 余 金 処 分 額												
	3. 繰 越 工 事 資 金												
	4. そ の 他	68	24	23	22	106	37	31	42	48	70	18	
計 (F)	425	358	446	411	458	376	361	361	354	369	308		
補填財源不足額 (E)-(F)													
他 会 計 借 入 金 残 高 (G)													
企 業 債 残 高 (H)	7,100	11,955	11,140	10,362	9,757	9,203	8,709	8,250	7,869	7,503	7,205		

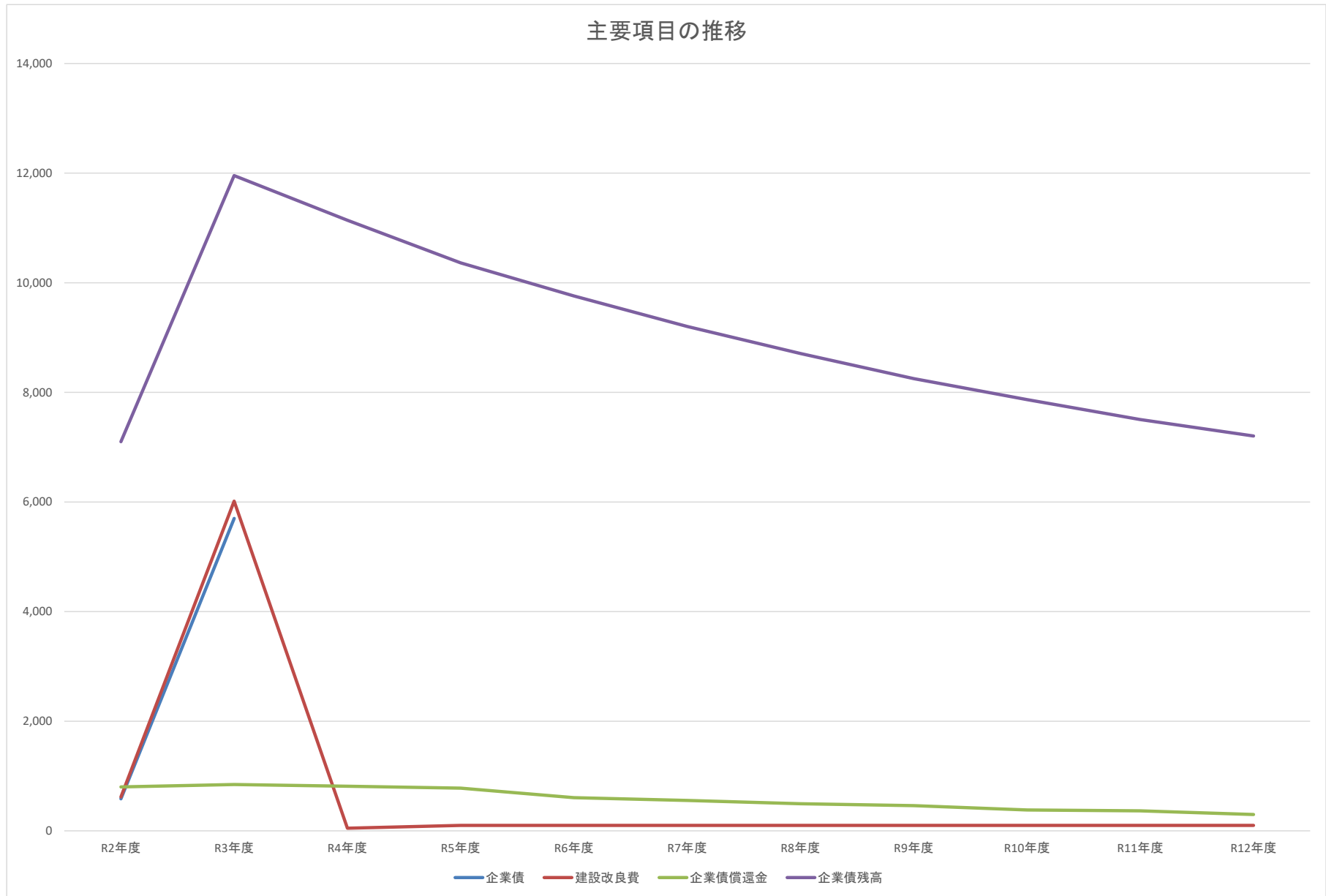
○他会計繰入金

(単位:千円)

年 度		R2年度	R3年度	R4年度	R5年度	R6年度	R7年度	R8年度	R9年度	R10年度	R11年度	R12年度
区 分		(決 算)										
収 益 的 収 支 分		4,050	4,010	5,070	4,530	4,360	4,320	4,390	4,460	4,530	4,600	4,670
	うち 基準内繰入金	57	50	44	38	33	29	26	24	21	21	25
	うち 基準外繰入金	3,993	3,960	5,026	4,492	4,327	4,291	4,364	4,436	4,509	4,579	4,645
資 本 的 収 支 分		411	736	287	467	247	278	233	198	127	97	90
	うち 基準内繰入金	403	425	287	391	247	278	233	198	60	49	42
	うち 基準外繰入金	8	311		76					67	48	48
合 計	4,461	4,746	5,357	4,997	4,607	4,598	4,623	4,658	4,657	4,697	4,760	

【簡水】資本的収支

簡易水道事業 財政見通し 〔薦川〕



【簡水】資本的収支

簡易水道事業 財政見通し
〔千縄荃太〕

(単位:千円)

年 度		R2年度	R3年度	R4年度	R5年度	R6年度	R7年度	R8年度	R9年度	R10年度	R11年度	R12年度
区 分		(決 算)										
資 本 的 収 入	1. 企 業 債	2,046	22,300							10,000		
	うち 資本費平準化債											
	2. 他 会 計 出 資 金	1,442	1,776	1,008	1,486	714	826	667	546	1,596	190	163
	3. 他 会 計 補 助 金											
	4. 他 会 計 負 担 金											
	5. 他 会 計 借 入 金											
	6. 国(都道府県)補助金											
	7. 固定資産売却代金											
	8. 工 事 負 担 金											
	9. そ の 他		232	456								
	計 (A)	3,488	24,308	1,464	1,486	714	826	667	546	11,596	190	163
	(A)のうち翌年度へ繰り越される支出の財源充当額 (B)											
	純計 (A)-(B) (C)	3,488	24,308	1,464	1,486	714	826	667	546	11,596	190	163
	資 本 的 支 出	1. 建 設 改 良 費	2,167	22,601	170	200	200	200	200	200	11,500	200
うち 職員給与費		90	59	61	80	80	80	80	80	80	80	80
2. 企 業 債 償 還 金		2,809	2,964	2,858	2,727	2,121	1,944	1,732	1,609	1,335	1,282	1,045
3. 他会計長期借入返還金												
4. 他 会 計 へ の 支 出 金												
5. そ の 他												
計 (D)	4,976	25,565	3,028	2,927	2,321	2,144	1,932	1,809	12,835	1,482	1,245	
資本的収入額が資本的支出額に不足する額 (E)	1,488	1,257	1,564	1,441	1,607	1,318	1,265	1,263	1,239	1,292	1,082	
補 填 財 源	1. 損 益 勘 定 留 保 資 金	1,251	1,172	1,482	1,363	1,235	1,188	1,157	1,117	1,072	1,047	1,018
	2. 利 益 剰 余 金 処 分 額											
	3. 繰 越 工 事 資 金											
	4. そ の 他	237	85	82	78	372	130	108	146	167	245	64
計 (F)	1,488	1,257	1,564	1,441	1,607	1,318	1,265	1,263	1,239	1,292	1,082	
補填財源不足額 (E)-(F)												
他 会 計 借 入 金 残 高 (G)												
企 業 債 残 高 (H)	24,892	44,228	41,370	38,643	36,522	34,578	32,846	31,237	39,902	38,620	37,575	

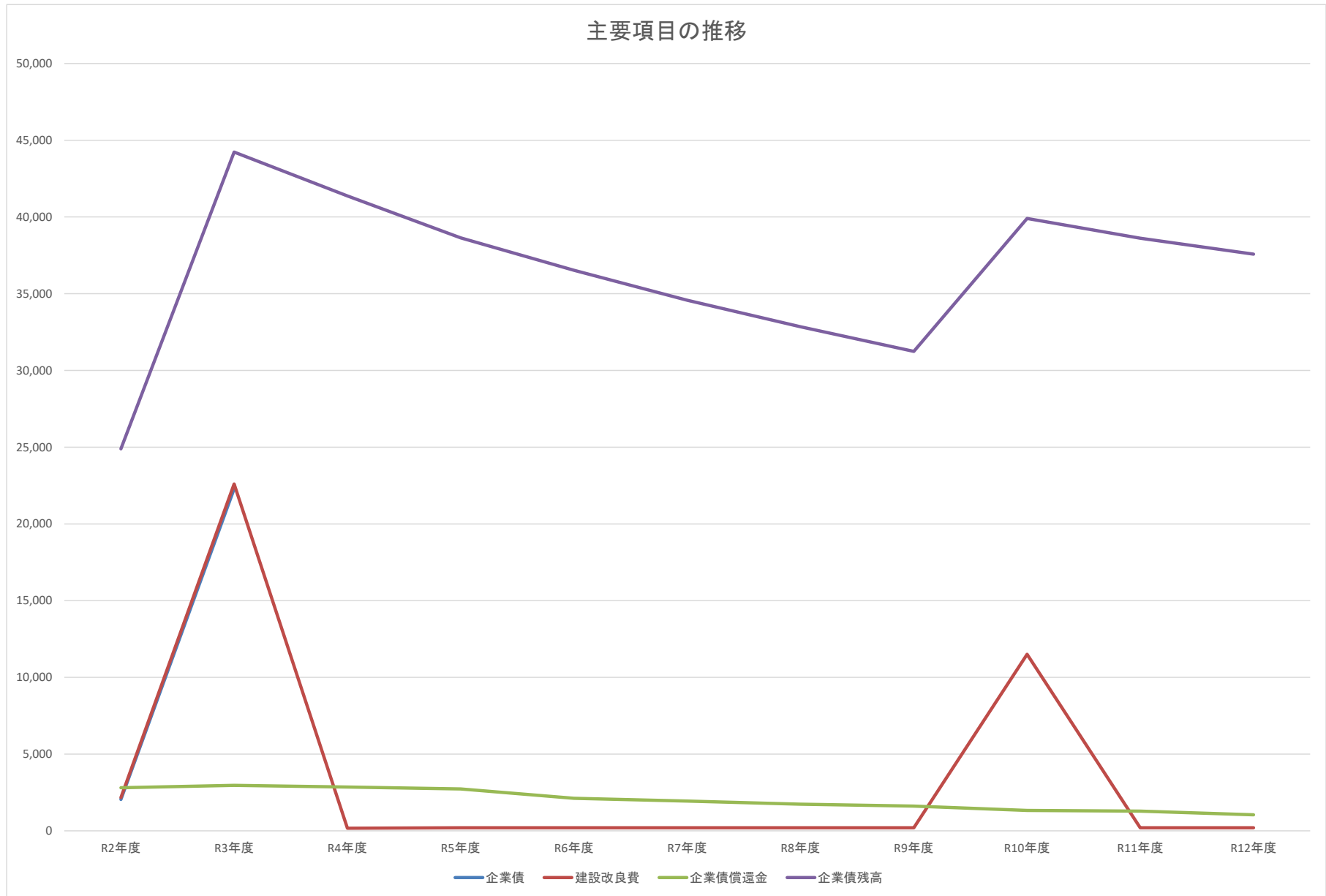
○他会計繰入金

(単位:千円)

年 度		R2年度	R3年度	R4年度	R5年度	R6年度	R7年度	R8年度	R9年度	R10年度	R11年度	R12年度
区 分		(決 算)										
収 益 的 収 支 分		881	1,600	2,240	1,770	1,740	1,860	1,970	1,980	2,080	2,180	2,250
	うち 基準内繰入金	199	176	154	134	115	102	91	83	74	72	89
	うち 基準外繰入金	682	1,424	2,086	1,636	1,625	1,758	1,879	1,897	2,006	2,108	2,161
資 本 的 収 支 分		1,442	1,776	1,008	1,486	714	826	667	546	1,596	190	163
	うち 基準内繰入金	1,412	1,489	1,008	1,369	714	826	667	546	211	172	147
	うち 基準外繰入金	30	287		117					1,385	18	16
合 計		2,323	3,376	3,248	3,256	2,454	2,686	2,637	2,526	3,676	2,370	2,413

【簡水】資本的収支

簡易水道事業 財政見通し 〔千縄荃太〕



【簡水】資本的収支

簡易水道事業 財政見通し
〔今川地区〕

(単位:千円)

年 度		R2年度	R3年度	R4年度	R5年度	R6年度	R7年度	R8年度	R9年度	R10年度	R11年度	R12年度	
区 分		(決 算)											
資 本 的 収 入	1. 企 業 債	1,900											
	うち 資本費平準化債												
	2. 他 会 計 出 資 金		5,748	386	578	293	334	275	229	136	96	86	
	3. 他 会 計 補 助 金												
	4. 他 会 計 負 担 金												
	5. 他 会 計 借 入 金												
	6. 国(都道府県)補助金												
	7. 固定資産売却代金												
	8. 工 事 負 担 金												
	9. そ の 他		87	171									
	計 (A)	1,900	5,835	557	578	293	334	275	229	136	96	86	
	(A)のうち翌年度へ繰り越される支出の財源充当額 (B)												
	純計 (A)-(B) (C)	1,900	5,835	557	578	293	334	275	229	136	96	86	
	資 本 的 支 出	1. 建 設 改 良 費	1,406	5,196	73	96	100	100	100	100	100	100	100
		うち 職員給与費	34	22	23	30	30	30	30	30	30	30	30
		2. 企 業 債 償 還 金	1,051	1,109	1,070	1,021	794	727	648	602	500	480	391
3. 他会計長期借入返還金													
4. 他 会 計 へ の 支 出 金													
5. そ の 他													
計 (D)	2,457	6,305	1,143	1,117	894	827	748	702	600	580	491		
資本的収入額が資本的支出額に不足する額 (E)	557	470	586	539	601	493	473	473	464	484	405		
補 填 財 源	1. 損 益 勘 定 留 保 資 金	468	438	555	510	462	444	433	418	401	392	381	
	2. 利 益 剰 余 金 処 分 額												
	3. 繰 越 工 事 資 金												
	4. そ の 他	89	32	31	29	139	49	40	55	63	92	24	
計 (F)	557	470	586	539	601	493	473	473	464	484	405		
補填財源不足額 (E)-(F)													
他 会 計 借 入 金 残 高 (G)													
企 業 債 残 高 (H)	9,315	8,206	7,136	6,115	5,321	4,594	3,946	3,344	2,844	2,364	1,973		

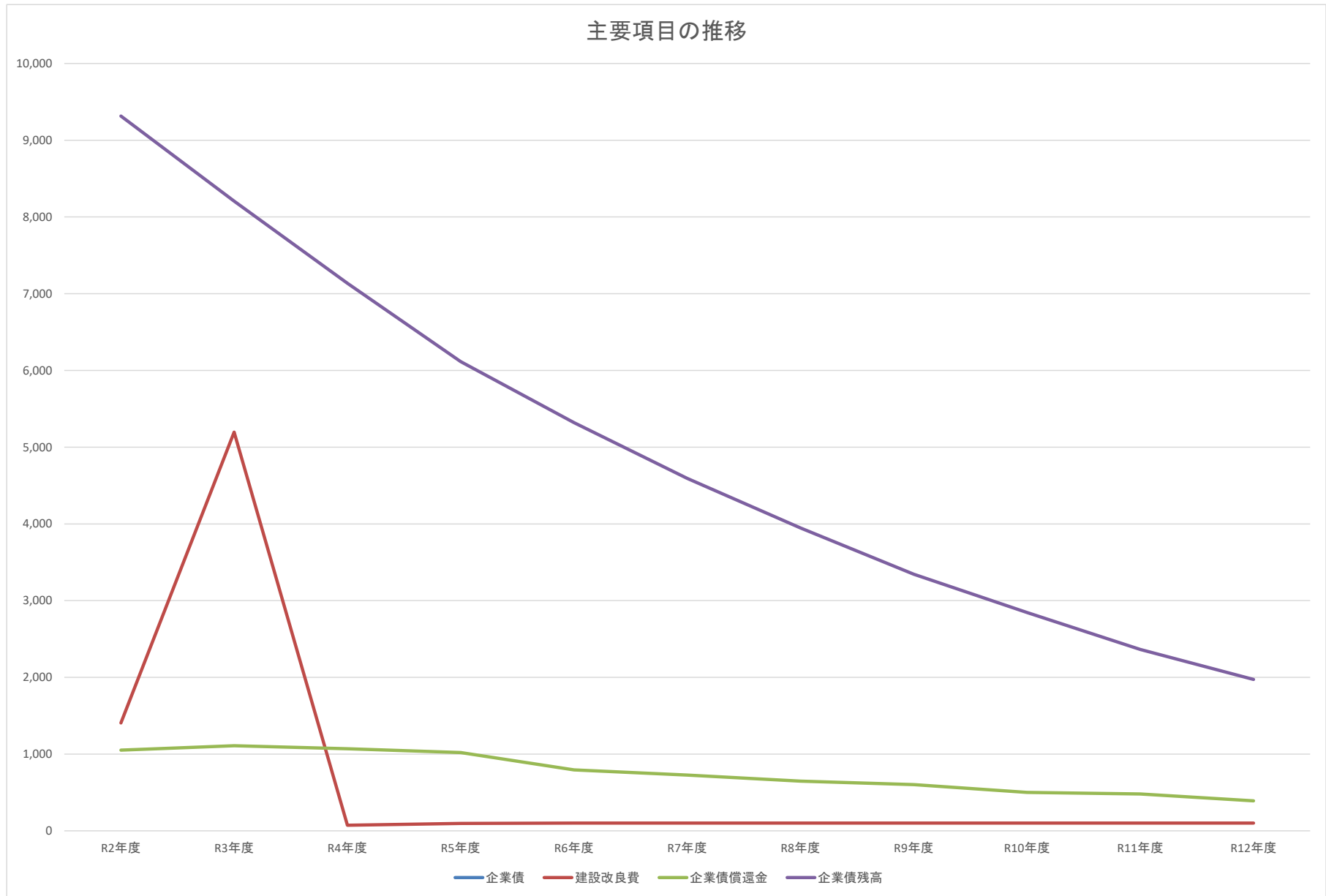
○他会計繰入金

(単位:千円)

年 度		R2年度	R3年度	R4年度	R5年度	R6年度	R7年度	R8年度	R9年度	R10年度	R11年度	R12年度
区 分		(決 算)										
収 益 的 収 支 分		16,580	14,710	13,900	11,500	9,830	8,430	7,430	6,720	6,200	5,670	5,060
	うち 基準内繰入金	75	66	57	50	43	38	34	31	28	27	33
	うち 基準外繰入金	16,505	14,644	13,843	11,450	9,787	8,392	7,396	6,689	6,172	5,643	5,027
資 本 的 収 支 分			5,748	386	578	293	334	275	229	136	96	86
	うち 基準内繰入金		557	386	512	293	334	275	229	79	65	55
	うち 基準外繰入金		5,191		66					57	31	31
合 計		16,580	20,458	14,286	12,078	10,123	8,764	7,705	6,949	6,336	5,766	5,146

【簡水】資本的収支

簡易水道事業 財政見通し 〔今川地区〕



【簡水】資本的収支

簡易水道事業 財政見通し
〔八幡地区〕

(単位:千円)

年 度		R2年度	R3年度	R4年度	R5年度	R6年度	R7年度	R8年度	R9年度	R10年度	R11年度	R12年度
区 分		(決 算)										
資 本 的 収 入	1. 企 業 債		2,800		2,400	42,000	12,000		13,000			
	うち 資本費平準化債											
	2. 他 会 計 出 資 金	22,148	29,575	16,008	21,286	14,020	33,816	14,544	18,603	8,988	7,354	6,930
	3. 他 会 計 補 助 金											
	4. 他 会 計 負 担 金											
	5. 他 会 計 借 入 金											
	6. 国(都道府県)補助金											
	7. 固定資産売却代金											
	8. 工 事 負 担 金											
	9. そ の 他		3,604	7,070								
	計 (A)	22,148	35,979	23,078	23,686	56,020	45,816	14,544	31,603	8,988	7,354	6,930
	(A)のうち翌年度へ繰り越される支出の財源充当額 (B)											
	純計 (A)-(B) (C)	22,148	35,979	23,078	23,686	56,020	45,816	14,544	31,603	8,988	7,354	6,930
	資 本 的 支 出	1. 建 設 改 良 費	1,663	9,504	3,016	3,739	48,035	36,101	7,303	26,239	7,500	7,500
うち 職員給与費		1,394	921	949	1,239	1,239	1,239	1,239	1,239	1,239	1,239	1,239
2. 企 業 債 償 還 金		43,553	45,955	44,310	42,279	32,887	30,138	26,852	24,943	20,694	19,874	16,201
3. 他会計長期借入返還金												
4. 他 会 計 へ の 支 出 金												
5. そ の 他												
計 (D)	45,216	55,459	47,326	46,018	80,922	66,239	34,155	51,182	28,194	27,374	23,701	
資本的収入額が資本的支出額に不足する額 (E)	23,068	19,480	24,248	22,332	24,902	20,423	19,611	19,579	19,206	20,020	16,771	
補 填 財 源	1. 損益勘定留保資金	19,398	18,165	22,976	21,125	19,144	18,410	17,935	17,315	16,613	16,226	15,781
	2. 利益剰余金処分量											
	3. 繰越工事資金											
	4. そ の 他	3,670	1,315	1,272	1,207	5,758	2,013	1,676	2,264	2,593	3,794	990
計 (F)	23,068	19,480	24,248	22,332	24,902	20,423	19,611	19,579	19,206	20,020	16,771	
補填財源不足額 (E)-(F)												
他会計借入金残高 (G)												
企 業 債 残 高 (H)	385,888	342,733	298,423	258,544	267,657	249,519	222,667	210,724	190,030	170,156	153,955	

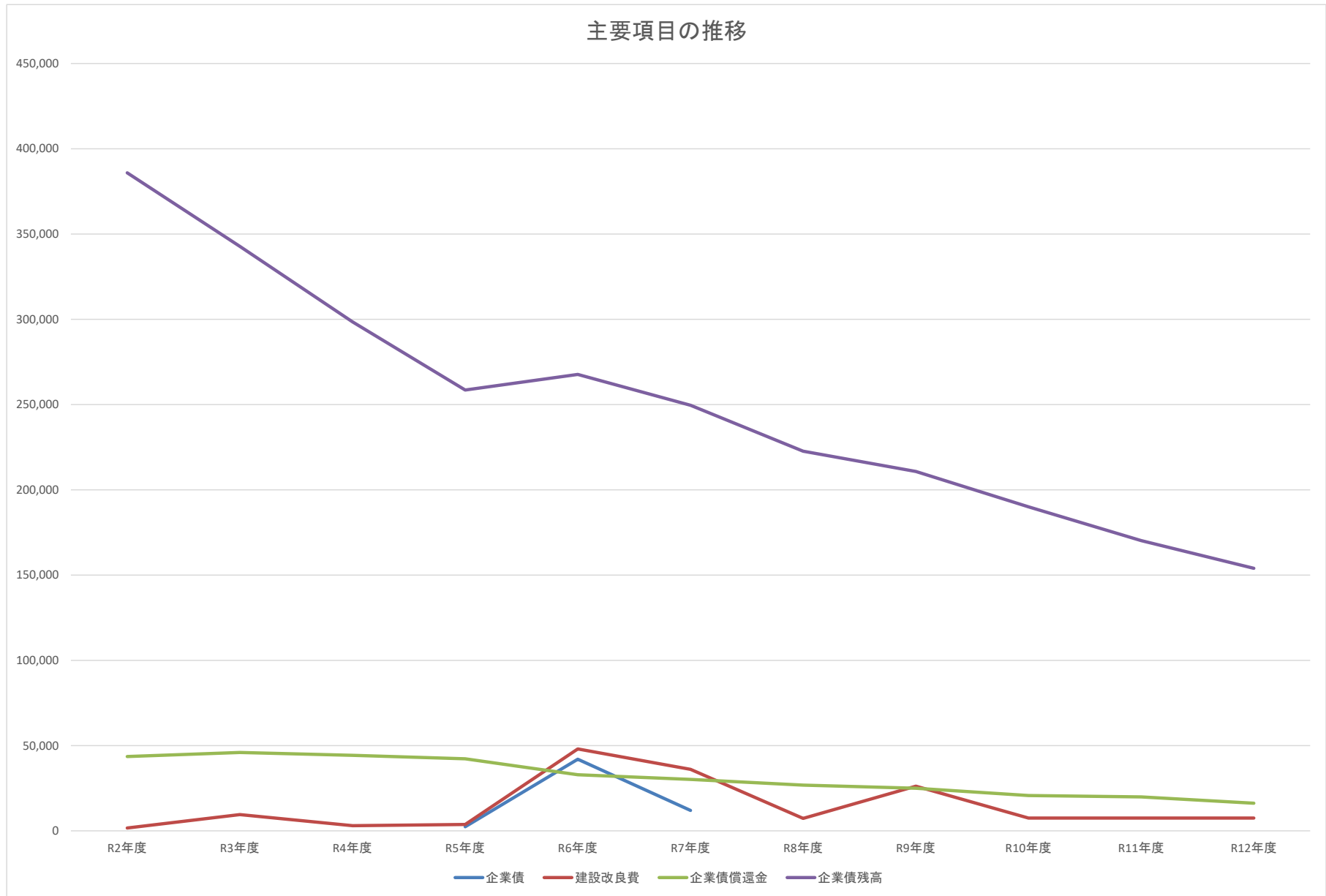
○他会計繰入金

(単位:千円)

年 度		R2年度	R3年度	R4年度	R5年度	R6年度	R7年度	R8年度	R9年度	R10年度	R11年度	R12年度
区 分		(決 算)										
収 益 的 収 支 分		660	2,400							740	1,570	2,180
	うち 基準内繰入金	660	2,400							18	710	1,210
	うち 基準外繰入金									722	860	970
資 本 的 収 支 分		22,148	29,575	16,008	21,286	14,020	33,816	14,544	18,603	8,988	7,354	6,930
	うち 基準内繰入金	21,883	23,087	16,008	21,228	14,020	15,132	13,493	12,538	3,278	2,673	2,274
	うち 基準外繰入金	265	6,488		58		18,684	1,051	6,065	5,710	4,681	4,656
合 計	22,808	31,975	16,008	21,286	14,020	33,816	14,544	18,603	9,728	8,924	9,110	

【簡水】資本的収支

簡易水道事業 財政見通し 〔八幡地区〕



【簡水】資本的収支

簡易水道事業 財政見通し
〔府屋地区〕

(単位:千円)

年 度		R2年度	R3年度	R4年度	R5年度	R6年度	R7年度	R8年度	R9年度	R10年度	R11年度	R12年度	
区 分		(決 算)											
資 本 的 収 入	1. 企 業 債		6,100	30,600	28,000	30,000	49,000	44,000	50,000	26,000	20,000	20,000	
	うち 資本費平準化債												
	2. 他 会 計 出 資 金	21,480	25,303	18,377	42,549	28,946	11,626	14,226	6,405	3,026	21,063	20,651	
	3. 他 会 計 補 助 金												
	4. 他 会 計 負 担 金												
	5. 他 会 計 借 入 金												
	6. 国(都道府県)補助金												
	7. 固定資産売却代金												
	8. 工 事 負 担 金												
	9. そ の 他		3,495	6,857									
	計 (A)	21,480	34,898	55,834	70,549	58,946	60,626	58,226	56,405	29,026	41,063	40,651	
	(A)のうち翌年度へ繰り越される支出の財源充当額 (B)												
	純計 (A)-(B) (C)	21,480	34,898	55,834	70,549	58,946	60,626	58,226	56,405	29,026	41,063	40,651	
	資 本 的 支 出	1. 建 設 改 良 費	1,613	9,218	36,376	51,203	51,203	51,203	51,203	51,203	27,583	41,203	41,203
		うち 職員給与費	1,351	893	920	1,203	1,203	1,203	1,203	1,203	1,203	1,203	1,203
2. 企 業 債 償 還 金		42,242	44,573	42,978	41,007	31,897	29,232	26,045	24,192	20,073	19,277	15,715	
3. 他 会 計 長 期 借 入 返 還 金													
4. 他 会 計 へ の 支 出 金													
5. そ の 他													
計 (D)	43,855	53,791	79,354	92,210	83,100	80,435	77,248	75,395	47,656	60,480	56,918		
資本的収入額が資本的支出額に不足する額 (E)	22,375	18,893	23,520	21,661	24,154	19,809	19,022	18,990	18,630	19,417	16,267		
補 填 財 源	1. 損 益 勘 定 留 保 資 金	18,815	17,618	22,285	20,490	18,569	17,856	17,395	16,794	16,114	15,738	15,307	
	2. 利 益 剰 余 金 処 分 額												
	3. 繰 越 工 事 資 金												
	4. そ の 他	3,560	1,275	1,235	1,171	5,585	1,953	1,627	2,196	2,516	3,679	960	
計 (F)	22,375	18,893	23,520	21,661	24,154	19,809	19,022	18,990	18,630	19,417	16,267		
補填財源不足額 (E)-(F)													
他 会 計 借 入 金 残 高 (G)													
企 業 債 残 高 (H)	374,288	335,815	323,437	310,430	308,533	328,301	346,256	372,064	377,991	378,714	382,999		

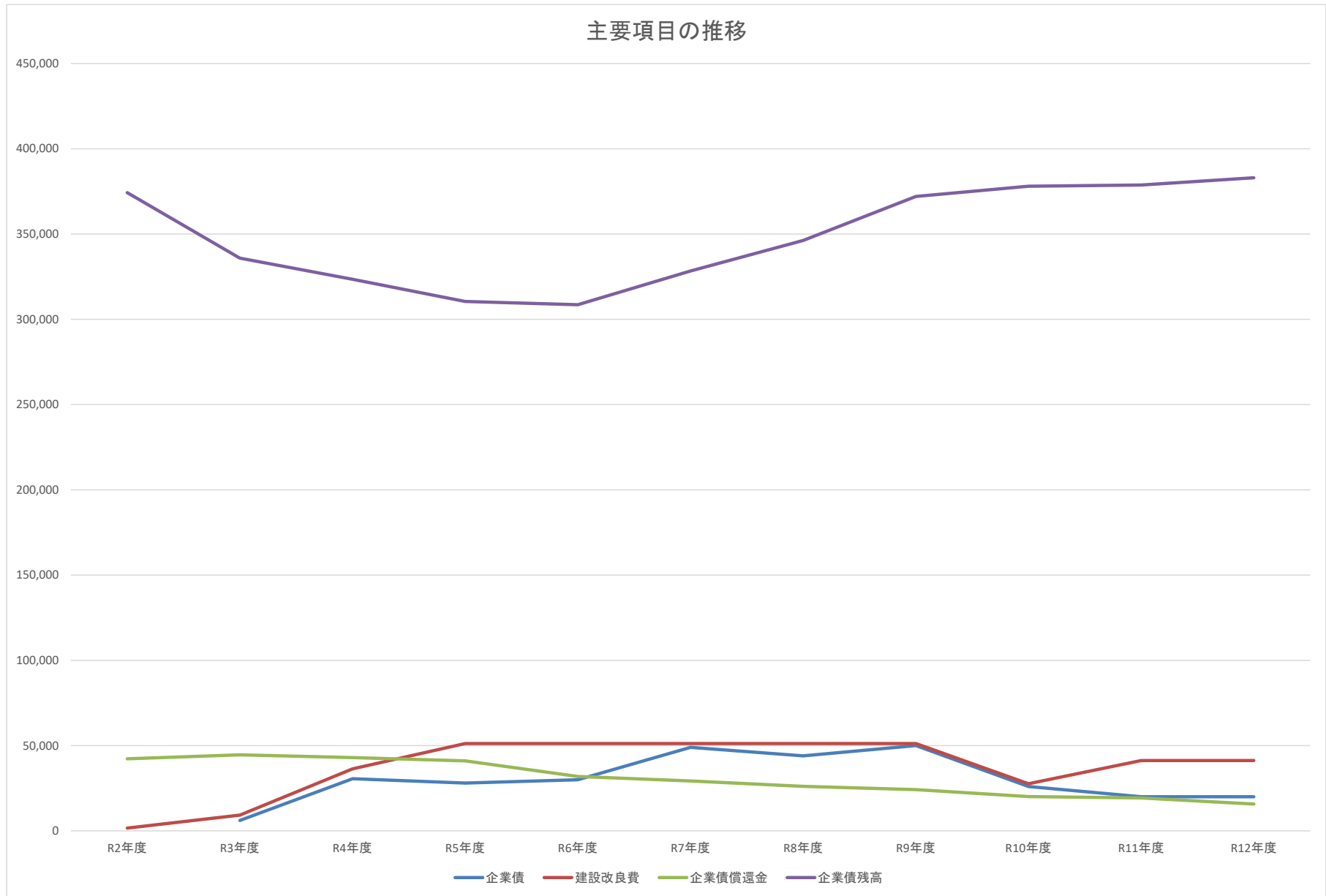
○他会計繰入金

(単位:千円)

年 度		R2年度	R3年度	R4年度	R5年度	R6年度	R7年度	R8年度	R9年度	R10年度	R11年度	R12年度
区 分		(決 算)										
収 益 的 収 支 分		6,420	18,650	4,160	570	2,490	4,000	5,540	7,780	8,740	9,700	10,610
	うち 基準内繰入金	5,430	2,974	4,160	570	2,490	3,131	2,789	2,520	1,118	1,082	1,333
	うち 基準外繰入金	990	15,676				869	2,751	5,260	7,622	8,618	9,277
資 本 的 収 支 分		21,480	25,303	18,377	42,549	28,946	11,626	14,226	6,405	3,026	21,063	20,651
	うち 基準内繰入金	21,226	22,393	18,377	20,590	16,037	11,626	13,086	6,405	3,026	2,592	2,205
	うち 基準外繰入金	254	2,910		21,959	12,909		1,140			18,471	18,446
合 計	27,900	43,953	22,537	43,119	31,436	15,626	19,766	14,185	11,766	30,763	31,261	

【簡水】資本的収支

簡易水道事業 財政見通し 〔府屋地区〕



【簡水】資本的収支

簡易水道事業 財政見通し
〔北中・大毎・大沢地区〕

(単位:千円)

年 度		R2年度	R3年度	R4年度	R5年度	R6年度	R7年度	R8年度	R9年度	R10年度	R11年度	R12年度
区 分		(決 算)										
資 本 的 収 入	1. 企 業 債							1,000			49,000	
	うち 資本費平準化債											
	2. 他 会 計 出 資 金	7,660	11,200	5,539	7,399	30,691	10,088	18,934	8,185	10,804	2,959	13,160
	3. 他 会 計 補 助 金											
	4. 他 会 計 負 担 金											
	5. 他 会 計 借 入 金											
	6. 国(都道府県)補助金											
	7. 固定資産売却代金											
	8. 工 事 負 担 金											
	9. そ の 他		1,246	2,445		86,000	10,000		15,000			
	計 (A)	7,660	12,446	7,984	7,399	116,691	20,088	19,934	23,185	10,804	51,959	13,160
	(A)のうち翌年度へ繰り越される支出の財源充当額 (B)											
	純計 (A)-(B) (C)	7,660	12,446	7,984	7,399	116,691	20,088	19,934	23,185	10,804	51,959	13,160
	資 本 的 支 出	1. 建 設 改 良 費	575	3,288	1,044	500	113,929	16,729	17,429	21,329	10,290	52,009
うち 職員給与費		482	319	328	429	429	429	429	429	429	429	429
2. 企 業 債 償 還 金		15,064	15,896	15,327	14,624	11,376	10,424	9,288	8,628	7,158	6,875	5,604
3. 他会計長期借入返還金												
4. 他 会 計 へ の 支 出 金												
5. そ の 他												
計 (D)	15,639	19,184	16,371	15,124	125,305	27,153	26,717	29,957	17,448	58,884	18,962	
資本的収入額が資本的支出額に不足する額 (E)	7,979	6,738	8,387	7,725	8,614	7,065	6,783	6,772	6,644	6,925	5,802	
補 填 財 源	1. 損 益 勘 定 留 保 資 金	6,709	6,283	7,947	7,307	6,622	6,368	6,203	5,989	5,747	5,613	5,459
	2. 利 益 剰 余 金 処 分 額											
	3. 繰 越 工 事 資 金											
	4. そ の 他	1,270	455	440	418	1,992	697	580	783	897	1,312	343
計 (F)	7,979	6,738	8,387	7,725	8,614	7,065	6,783	6,772	6,644	6,925	5,802	
補填財源不足額 (E)-(F)												
他 会 計 借 入 金 残 高 (G)												
企 業 債 残 高 (H)	133,478	117,582	102,255	87,631	76,255	65,831	57,543	48,915	41,757	83,882	78,278	

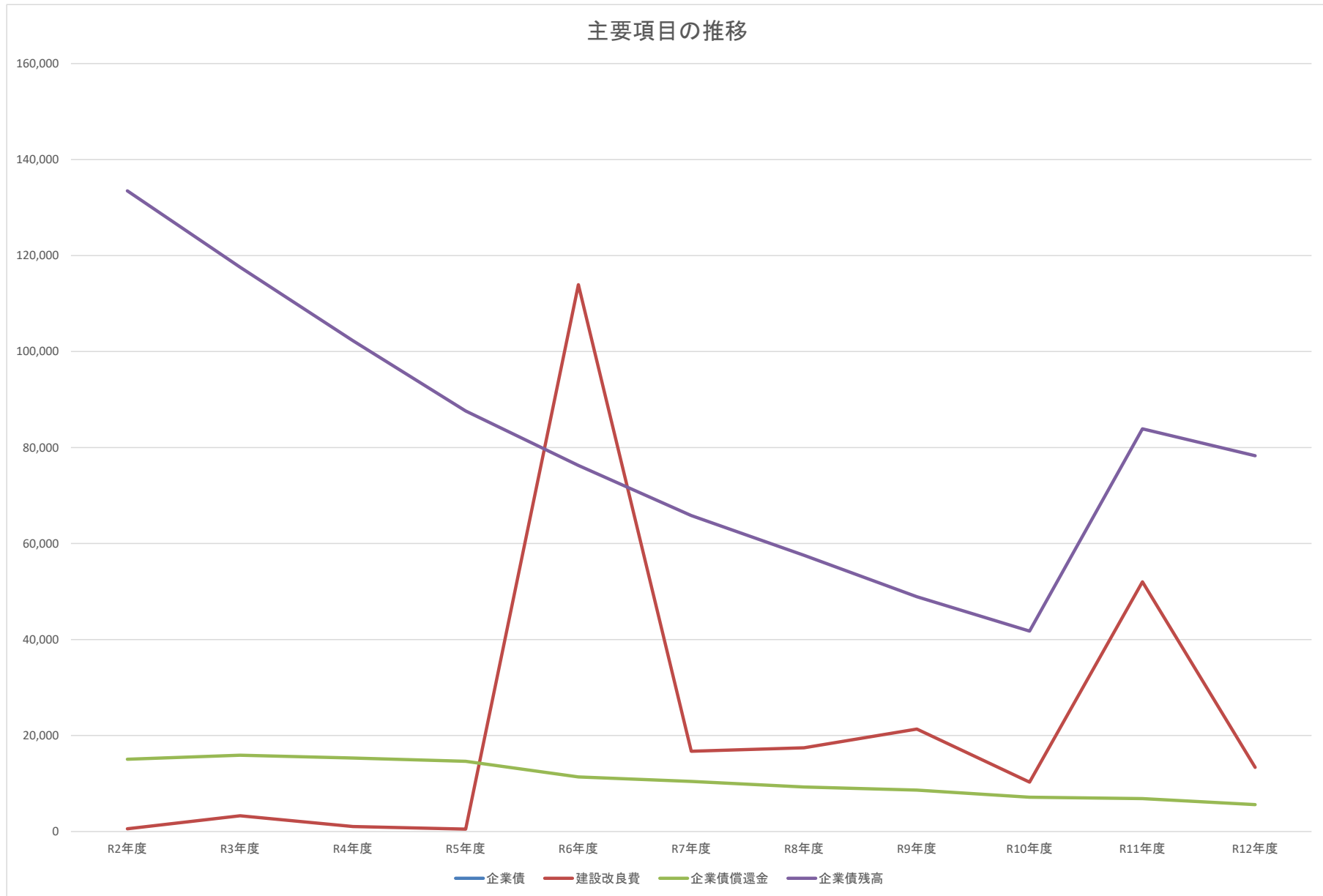
○他会計繰入金

(単位:千円)

年 度		R2年度	R3年度	R4年度	R5年度	R6年度	R7年度	R8年度	R9年度	R10年度	R11年度	R12年度
区 分		(決 算)										
収 益 的 収 支 分		15,300	13,300	13,600	12,600	11,900	11,050	11,200	11,500	11,800	12,070	12,000
	うち 基準内繰入金	1,069	943	823	718	616	549	489	443	399	386	475
	うち 基準外繰入金	14,231	12,357	12,777	11,882	11,284	10,501	10,711	11,057	11,401	11,684	11,525
資 本 的 収 支 分		7,660	11,200	5,539	7,399	30,691	10,088	18,934	8,185	10,804	2,959	13,160
	うち 基準内繰入金	7,569	7,986	5,539	7,343	5,719	5,235	4,667	4,337	1,133	925	786
	うち 基準外繰入金	91	3,214		56	24,972	4,853	14,267	3,848	9,671	2,034	12,374
合 計		22,960	24,500	19,139	19,999	42,591	21,138	30,134	19,685	22,604	15,029	25,160

【簡水】資本的収支

簡易水道事業 財政見通し 〔北中・大毎・大沢地区〕



【簡水】資本的収支

簡易水道事業 財政見通し
〔桑川地区〕

(単位:千円)

年 度		R2年度	R3年度	R4年度	R5年度	R6年度	R7年度	R8年度	R9年度	R10年度	R11年度	R12年度	
区 分		(決 算)											
資 本 的 収 入	1. 企 業 債	2,125		4,800						10,000			
	うち 資本費平準化債												
	2. 他 会 計 出 資 金	4,644	8,385	4,473	5,566	2,467	2,916	2,276	6,961	6,506	5,763	5,652	
	3. 他 会 計 補 助 金												
	4. 他 会 計 負 担 金												
	5. 他 会 計 借 入 金												
	6. 国(都道府県)補助金												
	7. 固定資産売却代金												
	8. 工 事 負 担 金												
	9. そ の 他		933	1,831									
	計 (A)	6,769	9,318	11,104	5,566	2,467	2,916	2,276	6,961	16,506	5,763	5,652	
	(A)のうち翌年度へ繰り越される支出の財源充当額 (B)												
	純計 (A)-(B) (C)	6,769	9,318	11,104	5,566	2,467	2,916	2,276	6,961	16,506	5,763	5,652	
	資 本 的 支 出	1. 建 設 改 良 費	1,464	2,461	5,908	400	400	400	400	5,572	16,121	5,800	5,800
		うち 職員給与費	361	239	246	321	321	321	321	321	321	321	321
		2. 企 業 債 償 還 金	11,280	11,903	11,477	10,951	8,518	7,806	6,955	6,460	5,360	5,148	4,196
3. 他会計長期借入返還金													
4. 他 会 計 へ の 支 出 金													
5. そ の 他													
計 (D)	12,744	14,364	17,385	11,351	8,918	8,206	7,355	12,032	21,481	10,948	9,996		
資本的収入額が資本的支出額に不足する額 (E)	5,975	5,046	6,281	5,785	6,451	5,290	5,079	5,071	4,975	5,185	4,344		
補 填 財 源	1. 損 益 勘 定 留 保 資 金	5,024	4,705	5,951	5,472	4,959	4,768	4,645	4,485	4,303	4,203	4,087	
	2. 利 益 剰 余 金 処 分 額												
	3. 繰 越 工 事 資 金												
	4. そ の 他	951	341	330	313	1,492	522	434	586	672	982	257	
計 (F)	5,975	5,046	6,281	5,785	6,451	5,290	5,079	5,071	4,975	5,185	4,344		
補填財源不足額 (E)-(F)													
他 会 計 借 入 金 残 高 (G)													
企 業 債 残 高 (H)	99,949	88,046	81,369	70,418	61,900	54,094	47,139	40,679	45,319	40,171	35,975		

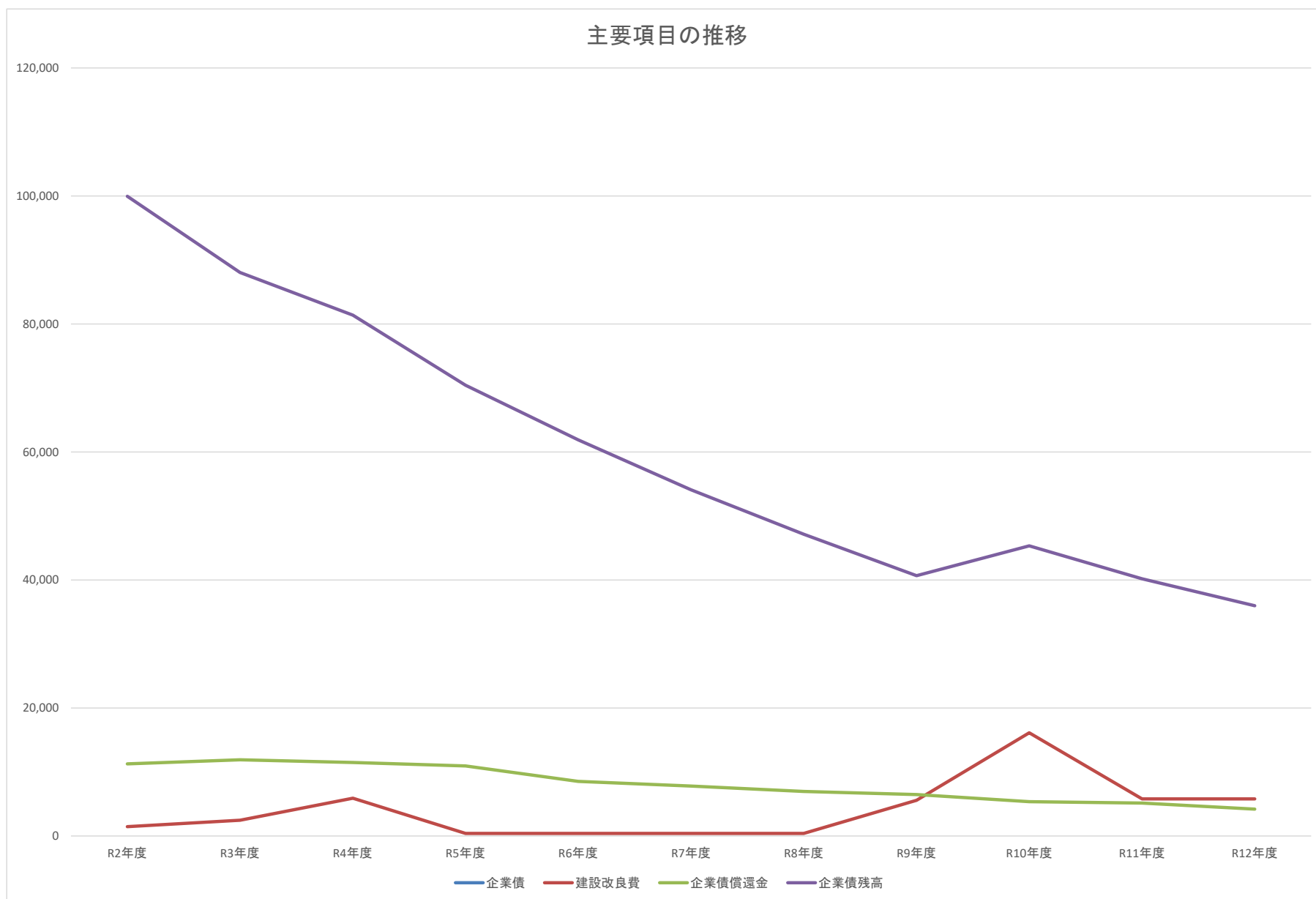
○他会計繰入金

(単位:千円)

年 度		R2年度	R3年度	R4年度	R5年度	R6年度	R7年度	R8年度	R9年度	R10年度	R11年度	R12年度
区 分		(決 算)										
収 益 的 収 支 分		5,370	2,940	3,080	1,910	2,000	2,240	2,290	2,050	2,300	2,540	2,800
	うち 基準内繰入金	801	706	617	538	461	411	367	332	299	289	356
	うち 基準外繰入金	4,569	2,234	2,463	1,372	1,539	1,829	1,923	1,718	2,001	2,251	2,444
資 本 的 収 支 分		4,644	8,385	4,473	5,566	2,467	2,916	2,276	6,961	6,506	5,763	5,652
	うち 基準内繰入金	4,644	5,980	4,473	5,498	2,467	2,916	2,276	3,248	849	692	589
	うち 基準外繰入金		2,405		68				3,713	5,657	5,071	5,063
合 計		10,014	11,325	7,553	7,476	4,467	5,156	4,566	9,011	8,806	8,303	8,452

【簡水】資本的収支

簡易水道事業 財政見通し 〔桑川地区〕



【簡水】資本的収支

簡易水道事業 財政見通し
〔寒川地区〕

(単位:千円)

年 度		R2年度	R3年度	R4年度	R5年度	R6年度	R7年度	R8年度	R9年度	R10年度	R11年度	R12年度	
区 分		(決 算)											
資 本 的 収 入	1. 企 業 債				2,300	42,000		11,000					
	うち 資本費平準化債												
	2. 他 会 計 出 資 金	5,962	8,716	4,310	5,904	4,579	4,976	7,553	4,097	3,200	2,761	2,646	
	3. 他 会 計 補 助 金												
	4. 他 会 計 負 担 金												
	5. 他 会 計 借 入 金												
	6. 国(都道府県)補助金												
	7. 固定資産売却代金												
	8. 工 事 負 担 金												
	9. そ の 他		970	1,903									
	計 (A)	5,962	9,686	6,213	8,204	46,579	4,976	18,553	4,097	3,200	2,761	2,646	
	(A)のうち翌年度へ繰り越される支出の財源充当額 (B)												
	純計 (A)-(B) (C)	5,962	9,686	6,213	8,204	46,579	4,976	18,553	4,097	3,200	2,761	2,646	
	資本的支出	1. 建 設 改 良 費	447	2,558	813	2,834	44,430	2,360	16,604	2,653	2,800	2,800	2,800
	うち 職員給与費	375	248	255	334	334	334	334	334	334	334	334	
	2. 企 業 債 償 還 金	11,725	12,372	11,929	11,382	8,854	8,114	7,229	6,715	5,571	5,351	4,362	
3. 他会計長期借入返還金													
4. 他会計への支出金													
5. そ の 他													
計 (D)	12,172	14,930	12,742	14,216	53,284	10,474	23,833	9,368	8,371	8,151	7,162		
資本的収入額が資本的支出額に不足する額 (E)	6,210	5,244	6,529	6,012	6,705	5,498	5,280	5,271	5,171	5,390	4,516		
補填財源	1. 損益勘定留保資金	5,222	4,890	6,186	5,687	5,154	4,956	4,828	4,662	4,473	4,369	4,249	
2. 利益剰余金処分額													
3. 繰越工事資金													
4. そ の 他	988	354	343	325	1,551	542	452	609	698	1,021	267		
計 (F)	6,210	5,244	6,529	6,012	6,705	5,498	5,280	5,271	5,171	5,390	4,516		
補填財源不足額 (E)-(F)													
他会計借入金残高 (G)													
企 業 債 残 高 (H)	103,889	91,517	79,588	70,506	103,652	95,538	99,309	92,594	87,023	81,672	77,310		

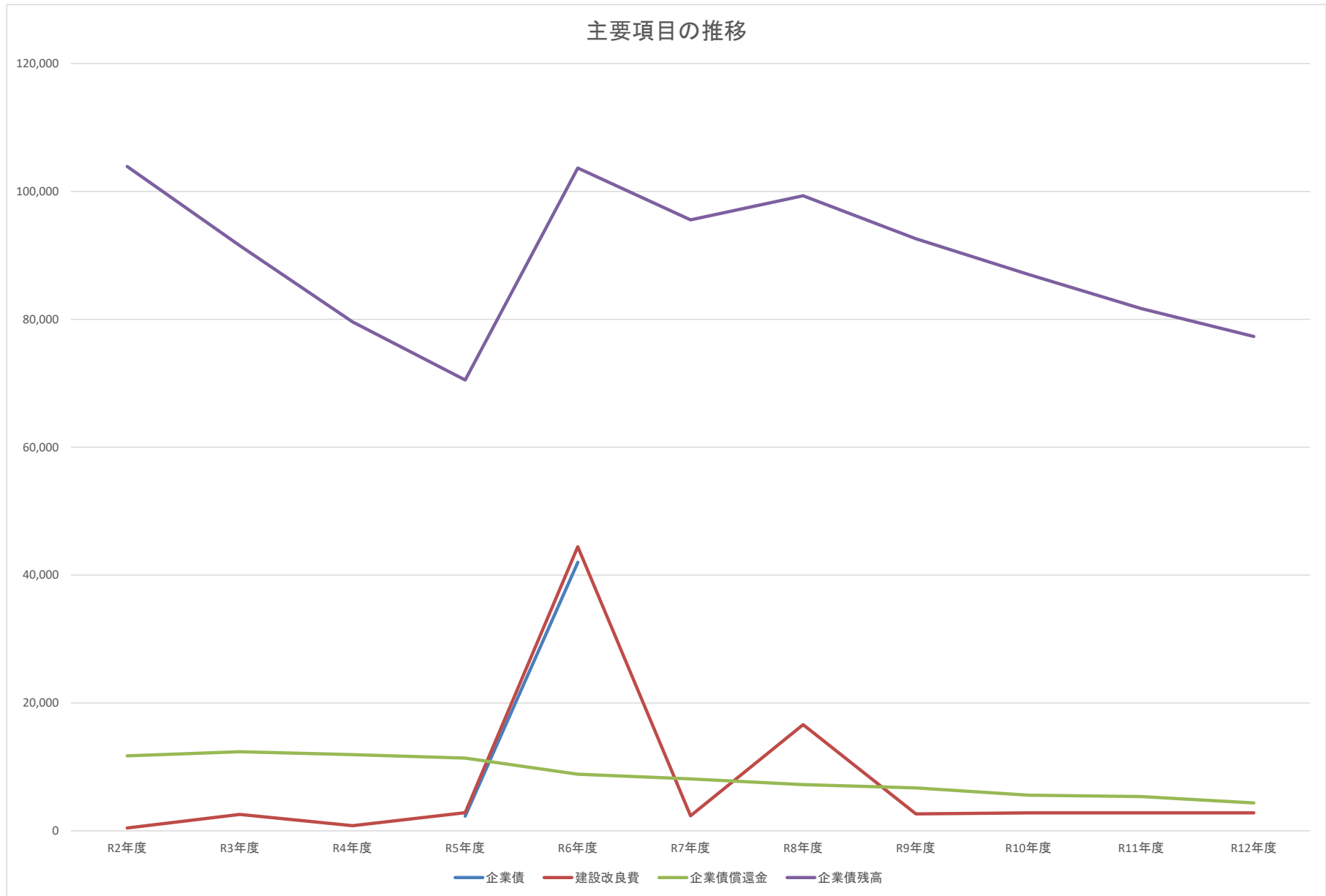
○他会計繰入金

(単位:千円)

年 度		R2年度	R3年度	R4年度	R5年度	R6年度	R7年度	R8年度	R9年度	R10年度	R11年度	R12年度
区 分		(決 算)										
収益的収支分		9,250	6,640	7,380	5,350	5,430	5,510	5,680	5,790	5,650	5,600	5,680
	うち 基準内繰入金	832	734	641	559	479	428	381	345	311	301	370
	うち 基準外繰入金	8,418	5,906	6,739	4,791	4,951	5,082	5,299	5,445	5,339	5,299	5,310
資本的収支分		5,962	8,716	4,310	5,904	4,579	4,976	7,553	4,097	3,200	2,761	2,646
	うち 基準内繰入金	5,891	6,215	4,310	5,715	4,451	4,074	3,632	3,376	882	720	612
	うち 基準外繰入金	71	2,501		189	128	902	3,921	721	2,318	2,041	2,034
合 計	15,212	15,356	11,690	11,254	10,009	10,486	13,233	9,887	8,850	8,361	8,326	

【簡水】資本的収支

簡易水道事業 財政見通し 〔寒川地区〕



【簡水】資本的収支

簡易水道事業 財政見通し
〔中俣地区〕

(単位:千円)

年 度		R2年度	R3年度	R4年度	R5年度	R6年度	R7年度	R8年度	R9年度	R10年度	R11年度	R12年度
区 分		(決 算)										
資 本 的 収 入	1. 企 業 債		500		2,300	42,000			10,000			
	うち 資本費平準化債											
	2. 他 会 計 出 資 金	2,276	3,433	1,645	2,376	3,043	2,162	1,714	4,540	4,104	5,774	5,071
	3. 他 会 計 補 助 金											
	4. 他 会 計 負 担 金											
	5. 他 会 計 借 入 金											
	6. 国(都道府県)補助金											
	7. 固定資産売却代金											
	8. 工 事 負 担 金											
	9. そ の 他		370	726								
	計 (A)	2,276	4,303	2,371	4,676	45,043	2,162	1,714	14,540	4,104	5,774	5,071
	(A)のうち翌年度へ繰り越される支出の財源充当額 (B)											
	純計 (A)-(B) (C)	2,276	4,303	2,371	4,676	45,043	2,162	1,714	14,540	4,104	5,774	5,071
資 本 的 支 出	1. 建 設 改 良 費	171	1,582	310	2,627	44,223	1,164	970	13,989	3,951	5,789	5,129
	うち 職員給与費	143	95	97	127	127	127	127	127	127	127	127
	2. 企 業 債 償 還 金	4,475	4,722	4,553	4,344	3,379	3,096	2,759	2,563	2,126	2,042	1,665
	3. 他会計長期借入返還金											
	4. 他 会 計 へ の 支 出 金											
5. そ の 他												
計 (D)	4,646	6,304	4,863	6,971	47,602	4,260	3,729	16,552	6,077	7,831	6,794	
資本的収入額が資本的支出額に不足する額 (E)	2,370	2,001	2,492	2,295	2,559	2,098	2,015	2,012	1,973	2,057	1,723	
補 填 財 源	1. 損益勘定留保資金	1,993	1,866	2,361	2,171	1,967	1,891	1,843	1,779	1,707	1,667	1,621
	2. 利益剰余金処分額											
	3. 繰越工事資金											
	4. そ の 他	377	135	131	124	592	207	172	233	266	390	102
計 (F)	2,370	2,001	2,492	2,295	2,559	2,098	2,015	2,012	1,973	2,057	1,723	
補填財源不足額 (E)-(F)												
他会計借入金残高 (G)												
企 業 債 残 高 (H)	39,648	35,426	30,873	28,829	67,450	64,354	61,595	69,032	66,906	64,864	63,199	

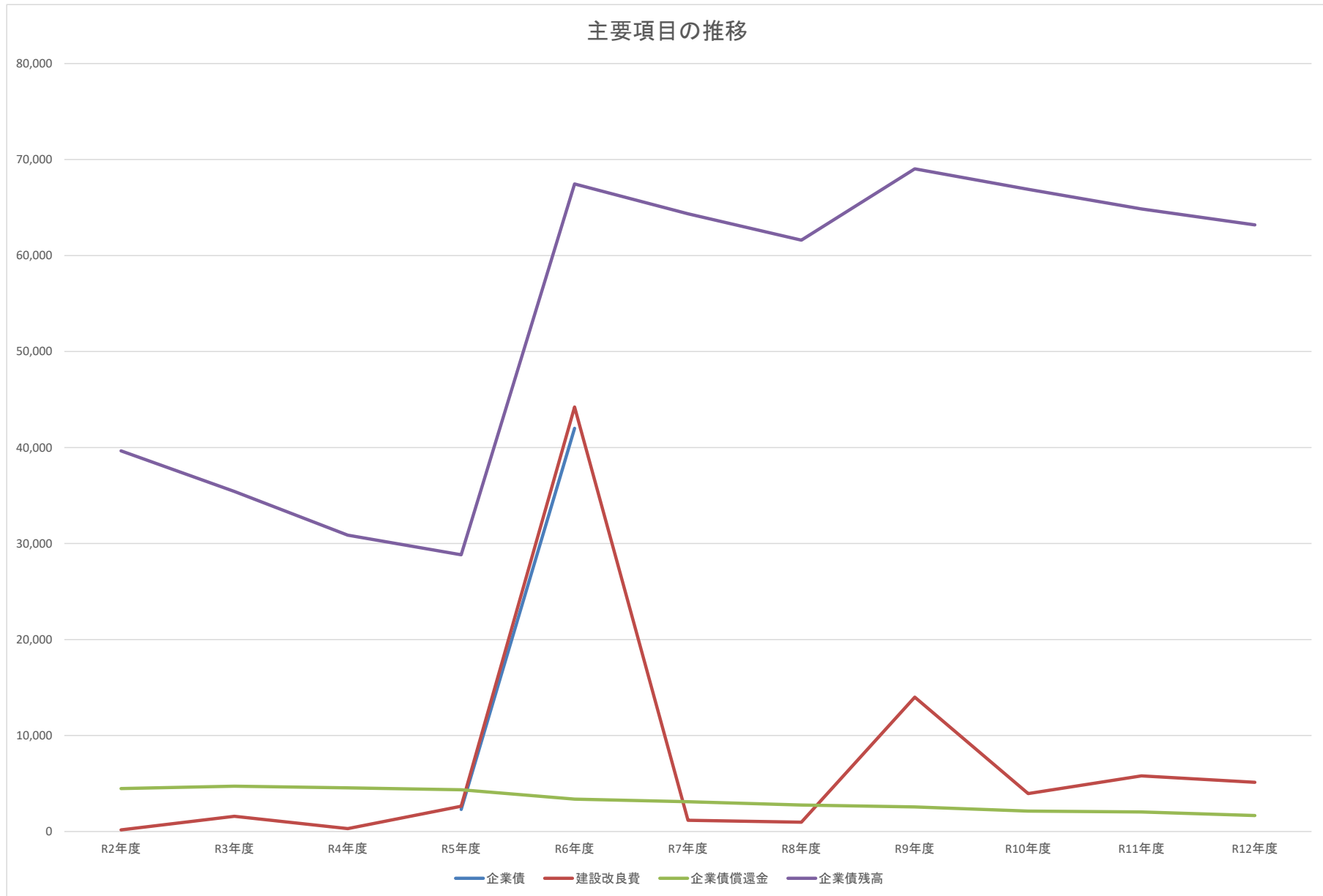
○他会計繰入金

(単位:千円)

年 度		R2年度	R3年度	R4年度	R5年度	R6年度	R7年度	R8年度	R9年度	R10年度	R11年度	R12年度
区 分		(決 算)										
収 益 的 収 支 分		9,570	7,490	8,800	7,750	7,870	7,910	8,020	7,980	7,580	7,700	7,820
	うち 基準内繰入金	318	280	245	213	183	163	145	132	119	115	141
	うち 基準外繰入金	9,252	7,210	8,555	7,537	7,687	7,747	7,875	7,848	7,461	7,585	7,679
資 本 的 収 支 分		2,276	3,433	1,645	2,376	3,043	2,162	1,714	4,540	4,104	5,774	5,071
	うち 基準内繰入金	2,248	2,372	1,645	2,181	1,699	1,555	1,386	1,288	337	275	234
	うち 基準外繰入金	28	1,061		195	1,344	607	328	3,252	3,767	5,499	4,837
合 計	11,846	10,923	10,445	10,126	10,913	10,072	9,734	12,520	11,684	13,474	12,891	

【簡水】資本的収支

簡易水道事業 財政見通し 〔中俣地区〕



【簡水】資本的収支

簡易水道事業 財政見通し
〔中継地区〕

(単位:千円)

年 度		R2年度	R3年度	R4年度	R5年度	R6年度	R7年度	R8年度	R9年度	R10年度	R11年度	R12年度	
区 分		(決 算)											
資 本 的 収 入	1. 企 業 債											10,000	
	うち 資本費平準化債												
	2. 他 会 計 出 資 金	2,244	3,281	1,622	2,555	1,548	1,662	1,453	1,229	1,150	986	69	
	3. 他 会 計 補 助 金												
	4. 他 会 計 負 担 金												
	5. 他 会 計 借 入 金												
	6. 国(都道府県)補助金												
	7. 固定資産売却代金												
	8. 工 事 負 担 金												
	9. そ の 他		365	716		1,801	210	21	314				
	計 (A)	2,244	3,646	2,338	2,555	3,349	1,872	1,474	1,543	1,150	986	10,069	
	(A)のうち翌年度へ繰り越される支出の財源充当額 (B)												
	純計 (A)-(B) (C)	2,244	3,646	2,338	2,555	3,349	1,872	1,474	1,543	1,150	986	10,069	
	資 本 的 支 出	1. 建 設 改 良 費	168	963	305	533	2,540	888	740	999	1,000	1,000	10,126
		うち 職員給与費	141	93	96	126	126	126	126	126	126	126	126
2. 企 業 債 償 還 金		4,414	4,657	4,490	4,285	3,333	3,054	2,721	2,528	2,097	2,014	1,642	
3. 他 会 計 長 期 借 入 返 還 金													
4. 他 会 計 へ の 支 出 金													
5. そ の 他													
計 (D)	4,582	5,620	4,795	4,818	5,873	3,942	3,461	3,527	3,097	3,014	11,768		
資本的収入額が資本的支出額に不足する額 (E)	2,338	1,974	2,457	2,263	2,524	2,070	1,987	1,984	1,947	2,028	1,699		
補 填 財 源	1. 損 益 勘 定 留 保 資 金	1,966	1,841	2,328	2,141	1,940	1,866	1,817	1,755	1,684	1,644	1,599	
	2. 利 益 剰 余 金 処 分 額												
	3. 繰 越 工 事 資 金												
	4. そ の 他	372	133	129	122	584	204	170	229	263	384	100	
計 (F)	2,338	1,974	2,457	2,263	2,524	2,070	1,987	1,984	1,947	2,028	1,699		
補填財源不足額 (E)-(F)													
他 会 計 借 入 金 残 高 (G)													
企 業 債 残 高 (H)	39,106	34,449	29,959	25,674	22,341	19,287	16,566	14,038	11,941	9,927	18,285		

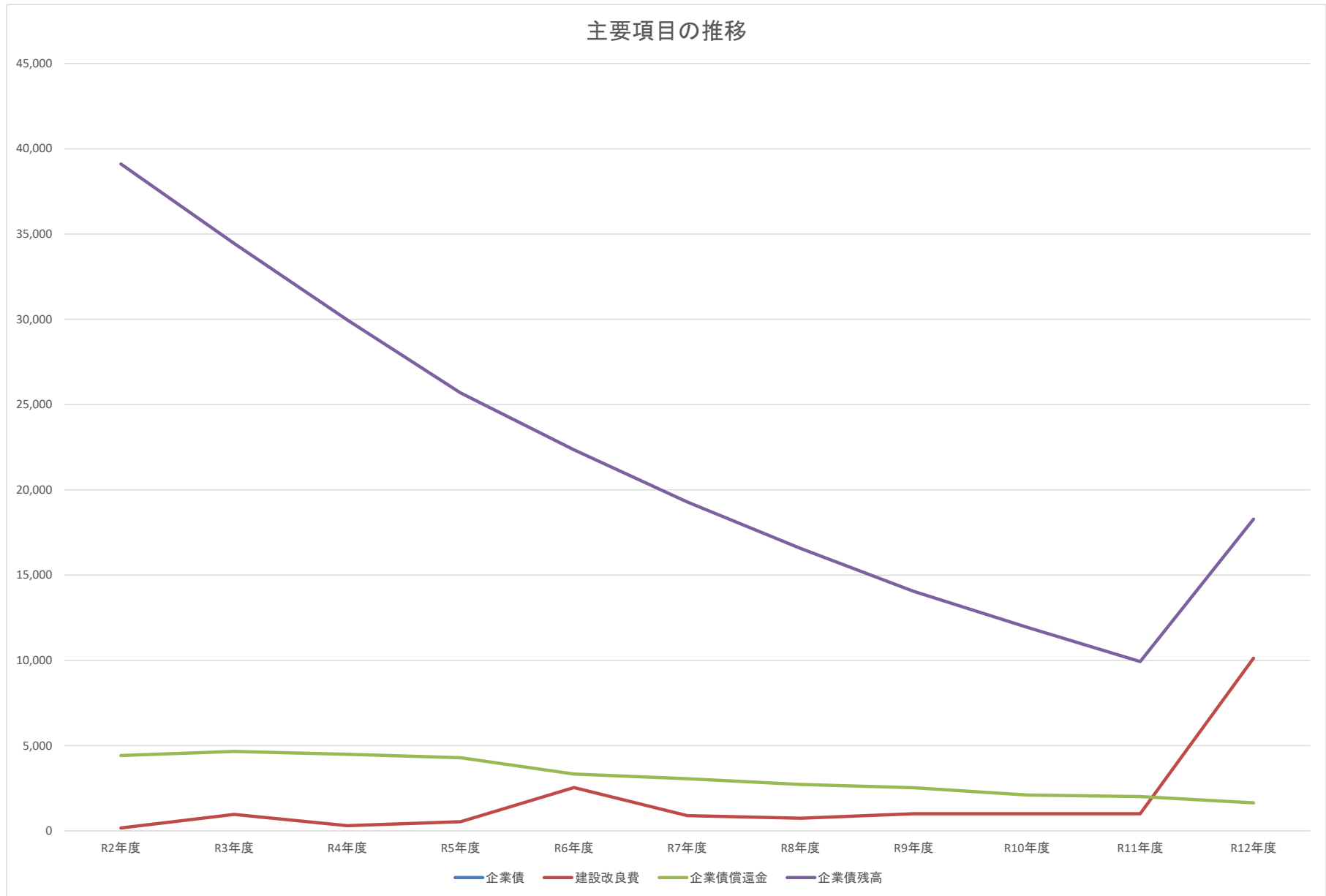
○他会計繰入金

(単位:千円)

年 度		R2年度	R3年度	R4年度	R5年度	R6年度	R7年度	R8年度	R9年度	R10年度	R11年度	R12年度
区 分		(決 算)										
収 益 的 収 支 分		3,350	2,830	4,130	3,070	3,190	3,330	3,460	3,480	3,190	3,140	3,260
	うち 基準内繰入金	313	276	241	210	180	161	143	130	117	113	139
	うち 基準外繰入金	3,037	2,554	3,889	2,860	3,010	3,169	3,317	3,350	3,073	3,027	3,121
資 本 的 収 支 分		2,244	3,281	1,622	2,555	1,548	1,662	1,453	1,229	1,150	986	69
	うち 基準内繰入金	2,218	2,340	1,622	2,151	1,548	1,534	1,367	1,229	332	271	69
	うち 基準外繰入金	26	941		404		128	86		818	715	
合 計		5,594	6,111	5,752	5,625	4,738	4,992	4,913	4,709	4,340	4,126	3,329

【簡水】資本的収支

簡易水道事業 財政見通し 〔中継地区〕



【簡水】資本的収支

簡易水道事業 財政見通し
〔朴平地区〕

(単位:千円)

年 度		R2年度	R3年度	R4年度	R5年度	R6年度	R7年度	R8年度	R9年度	R10年度	R11年度	R12年度	
区 分		(決 算)											
資 本 的 収 入	1. 企 業 債												
	うち 資本費平準化債												
	2. 他 会 計 出 資 金	1,369	2,000	988	1,557	944	1,012	885	748	993	891	865	
	3. 他 会 計 補 助 金												
	4. 他 会 計 負 担 金												
	5. 他 会 計 借 入 金												
	6. 国(都道府県)補助金												
	7. 固定資産売却代金												
	8. 工 事 負 担 金												
	9. そ の 他		223	437		1,098	130	13	192				
	計 (A)	1,369	2,223	1,425	1,557	2,042	1,142	898	940	993	891	865	
	(A)のうち翌年度へ繰り越される支出の財源充当額 (B)												
	純計 (A)-(B) (C)	1,369	2,223	1,425	1,557	2,042	1,142	898	940	993	891	865	
	資 本 的 支 出	1. 建 設 改 良 費	103	587	186	325	1,549	541	451	609	900	900	900
		うち 職員給与費	86	57	59	77	77	77	77	77	77	77	77
2. 企 業 債 償 還 金		2,691	2,839	2,737	2,612	2,032	1,862	1,659	1,541	1,279	1,228	1,001	
3. 他会計長期借入返還金													
4. 他 会 計 へ の 支 出 金													
5. そ の 他													
計 (D)	2,794	3,426	2,923	2,937	3,581	2,403	2,110	2,150	2,179	2,128	1,901		
資本的収入額が資本的支出額に不足する額 (E)	1,425	1,203	1,498	1,380	1,539	1,261	1,212	1,210	1,186	1,237	1,036		
補 填 財 源	1. 損 益 勘 定 留 保 資 金	1,198	1,122	1,419	1,305	1,183	1,137	1,108	1,070	1,026	1,003	975	
	2. 利 益 剰 余 金 処 分 額												
	3. 繰 越 工 事 資 金												
	4. そ の 他	227	81	79	75	356	124	104	140	160	234	61	
計 (F)	1,425	1,203	1,498	1,380	1,539	1,261	1,212	1,210	1,186	1,237	1,036		
補填財源不足額 (E)-(F)													
他 会 計 借 入 金 残 高 (G)													
企 業 債 残 高 (H)	23,840	21,001	18,264	15,652	13,620	11,758	10,099	8,558	7,279	6,051	5,050		

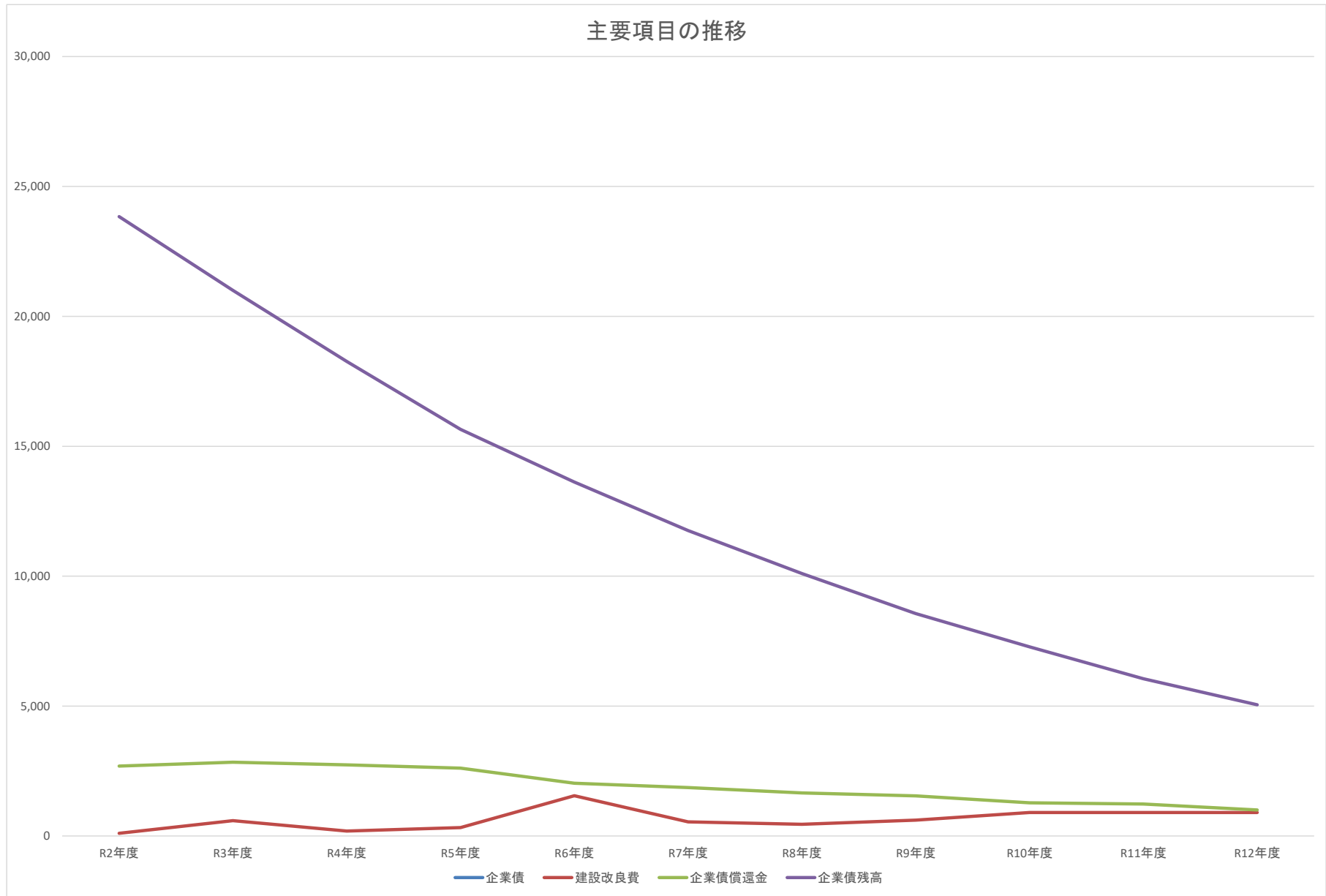
○他会計繰入金

(単位:千円)

年 度		R2年度	R3年度	R4年度	R5年度	R6年度	R7年度	R8年度	R9年度	R10年度	R11年度	R12年度
区 分		(決 算)										
収 益 的 収 支 分		4,680	5,370	5,040	4,380	3,990	3,520	3,390	3,450	3,410	3,200	3,270
	うち 基準内繰入金	191	168	147	128	110	98	87	79	71	69	85
	うち 基準外繰入金	4,489	5,202	4,893	4,252	3,880	3,422	3,303	3,371	3,339	3,131	3,185
資 本 的 収 支 分		1,369	2,000	988	1,557	944	1,012	885	748	993	891	865
	うち 基準内繰入金	1,352	1,426	988	1,311	944	935	834	748	202	165	140
	うち 基準外繰入金	17	574		246		77	51		791	726	725
合 計		6,049	7,370	6,028	5,937	4,934	4,532	4,275	4,198	4,403	4,091	4,135

【簡水】資本的収支

簡易水道事業 財政見通し 〔朴平地区〕



【簡水】資本的収支

簡易水道事業 財政見通し
〔山熊田地区〕

(単位:千円)

年 度		R2年度	R3年度	R4年度	R5年度	R6年度	R7年度	R8年度	R9年度	R10年度	R11年度	R12年度	
区 分		(決 算)											
資 本 的 収 入	1. 企 業 債												
	うち 資本費平準化債												
	2. 他 会 計 出 資 金	222	324	160	252	154	166	143	121	115	98	94	
	3. 他 会 計 補 助 金												
	4. 他 会 計 負 担 金												
	5. 他 会 計 借 入 金												
	6. 国(都道府県)補助金												
	7. 固定資産売却代金												
	8. 工 事 負 担 金												
	9. そ の 他		36	71		178	20	2	31				
	計 (A)	222	360	231	252	332	186	145	152	115	98	94	
	(A)のうち翌年度へ繰り越される支出の財源充当額 (B)												
	純計 (A)-(B) (C)	222	360	231	252	332	186	145	152	115	98	94	
	資 本 的 支 出	1. 建 設 改 良 費	17	95	30	52	252	88	73	99	100	100	100
		うち 職員給与費	14	9	10	12	12	12	12	12	12	12	12
		2. 企 業 債 償 還 金	436	460	444	424	330	302	269	250	207	199	162
		3. 他会計長期借入返還金											
4. 他 会 計 へ の 支 出 金													
5. そ の 他													
計 (D)	453	555	474	476	582	390	342	349	307	299	262		
資本的収入額が資本的支出額に不足する額 (E)	231	195	243	224	250	204	197	197	192	201	168		
補 填 財 源	1. 損 益 勘 定 留 保 資 金	194	182	230	212	192	184	180	174	166	163	158	
	2. 利 益 剰 余 金 処 分 額												
	3. 繰 越 工 事 資 金												
	4. そ の 他	37	13	13	12	58	20	17	23	26	38	10	
計 (F)	231	195	243	224	250	204	197	197	192	201	168		
補填財源不足額 (E)-(F)													
他 会 計 借 入 金 残 高 (G)													
企 業 債 残 高 (H)	3,867	3,407	2,963	2,539	2,209	1,907	1,638	1,388	1,181	982	820		

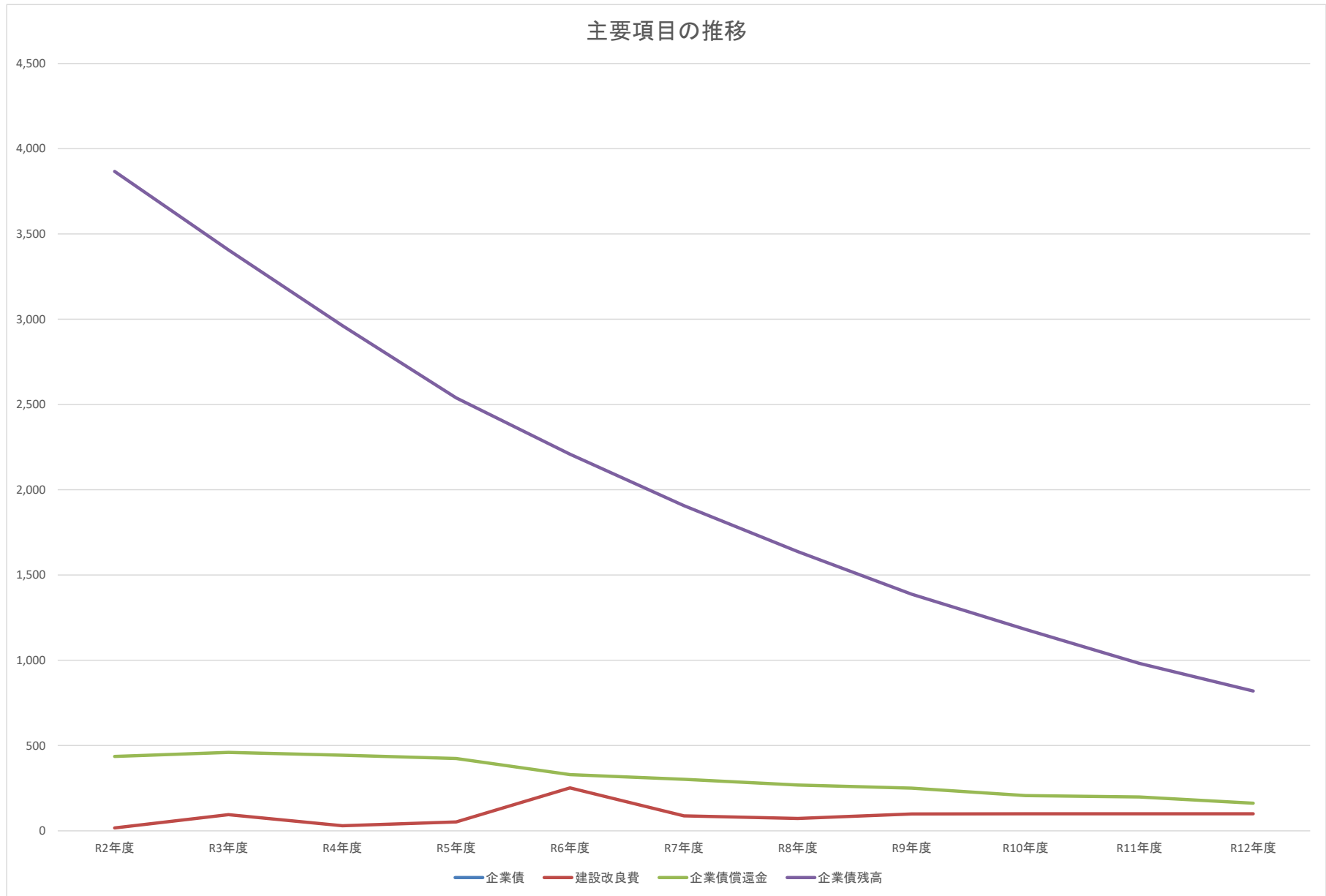
○他会計繰入金

(単位:千円)

年 度		R2年度	R3年度	R4年度	R5年度	R6年度	R7年度	R8年度	R9年度	R10年度	R11年度	R12年度
区 分		(決 算)										
収 益 的 収 支 分		2,500	2,680	3,050	2,560	2,530	2,500	2,460	2,480	2,480	2,510	2,550
	うち 基準内繰入金	31	27	24	21	18	16	14	13	12	11	14
	うち 基準外繰入金	2,469	2,653	3,026	2,539	2,512	2,484	2,446	2,467	2,468	2,499	2,536
資 本 的 収 支 分		222	324	160	252	154	166	143	121	115	98	94
	うち 基準内繰入金	219	231	160	213	154	152	135	121	33	27	23
	うち 基準外繰入金	3	93		39		14	8		82	71	71
合 計		2,722	3,004	3,210	2,812	2,684	2,666	2,603	2,601	2,595	2,608	2,644

【簡水】資本的収支

簡易水道事業 財政見通し 〔山熊田地区〕



【簡水】資本的収支

簡易水道事業 財政見通し
〔雷地区〕

(単位:千円)

年 度		R2年度	R3年度	R4年度	R5年度	R6年度	R7年度	R8年度	R9年度	R10年度	R11年度	R12年度	
区 分		(決 算)											
資 本 的 収 入	1. 企 業 債	189											
	うち 資本費平準化債												
	2. 他 会 計 出 資 金	321	747	370	583	353	376	330	280	335	297	287	
	3. 他 会 計 補 助 金												
	4. 他 会 計 負 担 金												
	5. 他 会 計 借 入 金												
	6. 国(都道府県)補助金												
	7. 固定資産売却代金												
	8. 工 事 負 担 金												
	9. そ の 他		83	163		410	50	5	72				
	計 (A)	510	830	533	583	763	426	335	352	335	297	287	
	(A)のうち翌年度へ繰り越される支出の財源充当額 (B)												
	純計 (A)-(B) (C)	510	830	533	583	763	426	335	352	335	297	287	
	資 本 的 支 出	1. 建 設 改 良 費	38	219	70	122	579	202	168	228	300	300	300
		うち 職員給与費	32	21	22	29	29	29	29	29	29	29	29
		2. 企 業 債 償 還 金	1,005	1,060	1,022	976	759	695	620	576	478	459	374
		3. 他会計長期借入返還金											
4. 他 会 計 へ の 支 出 金													
5. そ の 他													
計 (D)	1,043	1,279	1,092	1,098	1,338	897	788	804	778	759	674		
資本的収入額が資本的支出額に不足する額 (E)	533	449	559	515	575	471	453	452	443	462	387		
補 填 財 源	1. 損 益 勘 定 留 保 資 金	448	419	530	487	442	425	414	400	383	374	364	
	2. 利 益 剰 余 金 処 分 額												
	3. 繰 越 工 事 資 金												
	4. そ の 他	85	30	29	28	133	46	39	52	60	88	23	
計 (F)	533	449	559	515	575	471	453	452	443	462	387		
補填財源不足額 (E)-(F)													
他 会 計 借 入 金 残 高 (G)													
企 業 債 残 高 (H)	8,904	7,844	6,822	5,846	5,087	4,392	3,772	3,196	2,718	2,259	1,885		

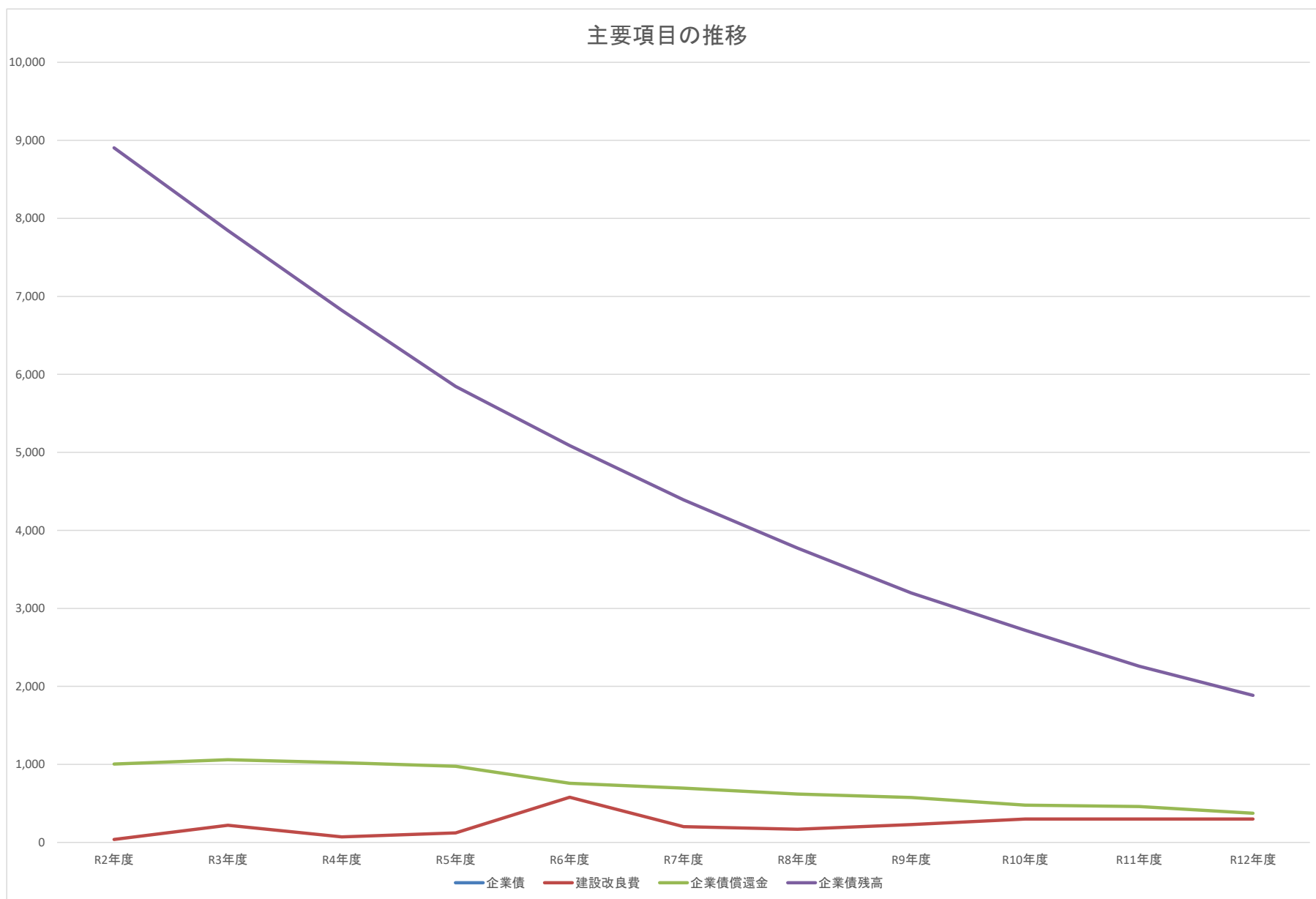
○他会計繰入金

(単位:千円)

年 度		R2年度	R3年度	R4年度	R5年度	R6年度	R7年度	R8年度	R9年度	R10年度	R11年度	R12年度
区 分		(決 算)										
収 益 的 収 支 分		3,390	3,530	3,690	3,080	3,100	3,020	3,070	2,550	2,310	2,200	2,240
	うち 基準内繰入金	71	63	55	48	41	37	33	30	27	26	32
	うち 基準外繰入金	3,319	3,467	3,635	3,032	3,059	2,983	3,037	2,520	2,283	2,174	2,208
資 本 的 収 支 分		321	747	370	583	353	376	330	280	335	297	287
	うち 基準内繰入金	321	533	370	490	353	349	311	280	76	62	52
	うち 基準外繰入金		214		93		27	19		259	235	235
合 計		3,711	4,277	4,060	3,663	3,453	3,396	3,400	2,830	2,645	2,497	2,527

【簡水】資本的収支

簡易水道事業 財政見通し 〔雷地区〕



【簡水】資本的収支

簡易水道事業 財政見通し
〔荒川地区〕

(単位:千円)

年 度		R2年度	R3年度	R4年度	R5年度	R6年度	R7年度	R8年度	R9年度	R10年度	R11年度	R12年度	
区 分		(決 算)											
資 本 的 収 入	1. 企 業 債												
	うち資本費平準化債												
	2. 他 会 計 出 資 金	236	346	170	268	164	177	153	130	125	109	104	
	3. 他 会 計 補 助 金												
	4. 他 会 計 負 担 金												
	5. 他 会 計 借 入 金												
	6. 国(都道府県)補助金												
	7. 固定資産売却代金												
	8. 工 事 負 担 金												
	9. そ の 他		38	75		189	20	2	33				
	計 (A)	236	384	245	268	353	197	155	163	125	109	104	
	(A)のうち翌年度へ繰り越される支出の財源充当額 (B)												
	純計 (A)-(B) (C)	236	384	245	268	353	197	155	163	125	109	104	
	資 本 的 支 出	1. 建 設 改 良 費	18	102	32	56	268	93	78	105	110	110	110
		うち職員給与費	15	10	10	13	13	13	13	13	13	13	13
		2. 企 業 債 償 還 金	464	490	472	450	350	321	286	266	220	212	173
3. 他会計長期借入返還金													
4. 他 会 計 へ の 支 出 金													
5. そ の 他													
計 (D)	482	592	504	506	618	414	364	371	330	322	283		
資本的収入額が資本的支出額に不足する額 (E)	246	208	259	238	265	217	209	208	205	213	179		
補 填 財 源	1. 損 益 勘 定 留 保 資 金	207	194	245	225	204	196	191	184	177	173	168	
	2. 利 益 剰 余 金 処 分 額												
	3. 繰 越 工 事 資 金												
	4. そ の 他	39	14	14	13	61	21	18	24	28	40	11	
計 (F)	246	208	259	238	265	217	209	208	205	213	179		
補填財源不足額 (E)-(F)													
他 会 計 借 入 金 残 高 (G)													
企 業 債 残 高 (H)	4,111	3,621	3,149	2,699	2,349	2,028	1,742	1,476	1,256	1,044	871		

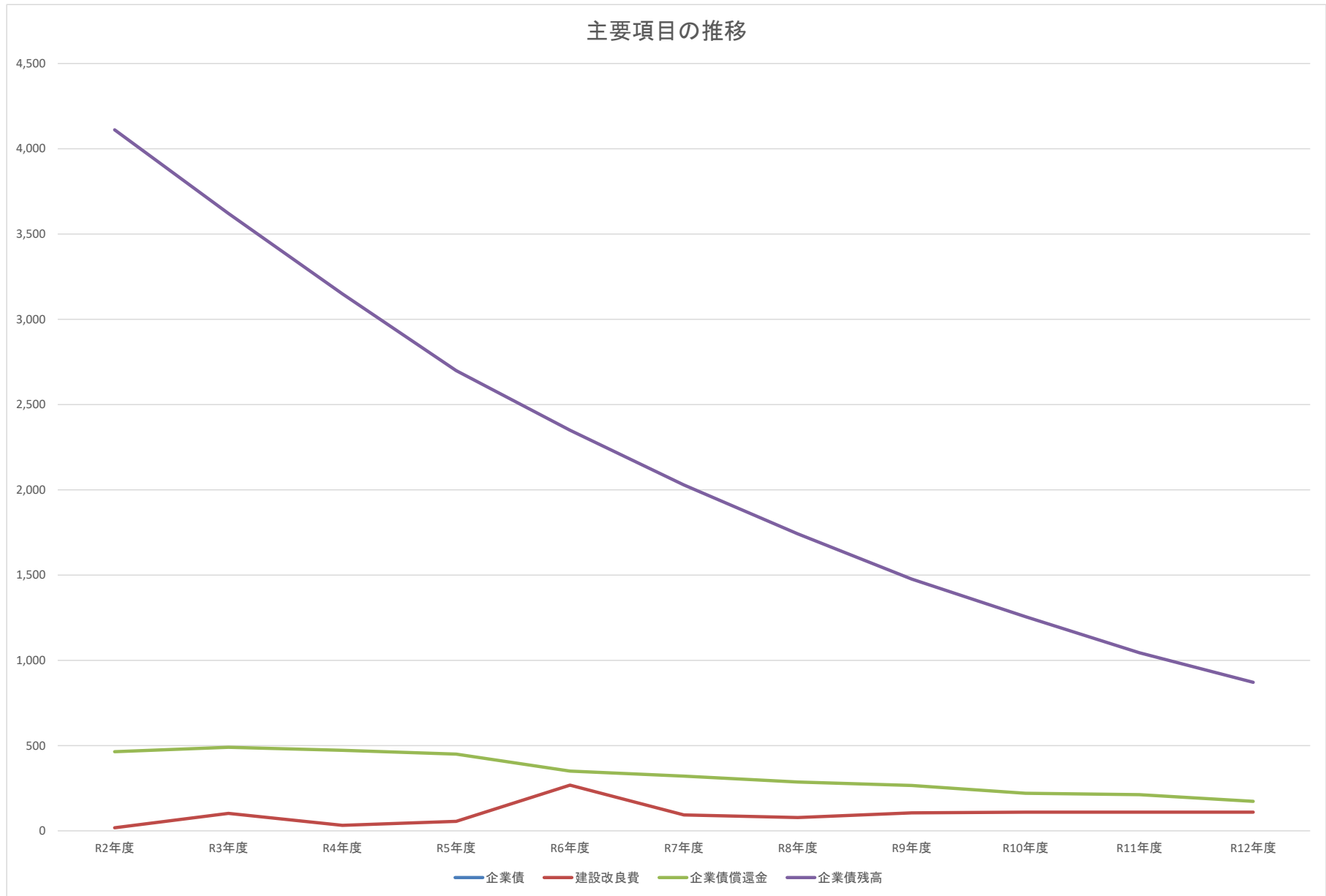
○他会計繰入金

(単位:千円)

年 度		R2年度	R3年度	R4年度	R5年度	R6年度	R7年度	R8年度	R9年度	R10年度	R11年度	R12年度
区 分		(決 算)										
収 益 的 収 支 分		2,380	2,560	3,280	3,280	3,320	3,220	3,220	3,220	2,790	2,780	2,800
	うち基準内繰入金	33	29	25	22	19	17	15	14	12	12	15
	うち基準外繰入金	2,347	2,531	3,255	3,258	3,301	3,203	3,205	3,206	2,778	2,768	2,785
資 本 的 収 支 分		236	346	170	268	164	177	153	130	125	109	104
	うち基準内繰入金	233	246	170	226	164	161	144	130	35	28	24
	うち基準外繰入金	3	100		42		16	9		90	81	80
合 計		2,616	2,906	3,450	3,548	3,484	3,397	3,373	3,350	2,915	2,889	2,904

【簡水】資本的収支

簡易水道事業 財政見通し 〔荒川地区〕



【簡水】資本的収支

簡易水道事業 財政見通し
〔中津原地区〕

(単位:千円)

年 度		R2年度	R3年度	R4年度	R5年度	R6年度	R7年度	R8年度	R9年度	R10年度	R11年度	R12年度
区 分		(決 算)										
資 本 的 収 入	1. 企 業 債											
	うち 資本費平準化債											
	2. 他 会 計 出 資 金	325	477	236	371	225	241	211	179	222	197	191
	3. 他 会 計 補 助 金											
	4. 他 会 計 負 担 金											
	5. 他 会 計 借 入 金											
	6. 国(都道府県)補助金											
	7. 固定資産売却代金											
	8. 工 事 負 担 金											
	9. そ の 他		53	104		261	30	3	46			
	計 (A)	325	530	340	371	486	271	214	225	222	197	191
	(A)のうち翌年度へ繰り越される支出の財源充当額 (B)											
	純計 (A)-(B) (C)	325	530	340	371	486	271	214	225	222	197	191
	資 本 的 支 出	1. 建 設 改 良 費	24	140	45	78	369	129	108	146	200	200
うち 職員給与費		20	14	14	18	18	18	18	18	18	18	18
2. 企 業 債 償 還 金		640	676	652	622	484	443	395	367	304	292	238
3. 他会計長期借入返還金												
4. 他 会 計 へ の 支 出 金												
5. そ の 他												
計 (D)	664	816	697	700	853	572	503	513	504	492	438	
資本的収入額が資本的支出額に不足する額 (E)	339	286	357	329	367	301	289	288	282	295	247	
補 填 財 源	1. 損 益 勘 定 留 保 資 金	285	267	338	311	282	271	264	255	244	239	232
	2. 利 益 剰 余 金 処 分 額											
	3. 繰 越 工 事 資 金											
	4. そ の 他	54	19	19	18	85	30	25	33	38	56	15
計 (F)	339	286	357	329	367	301	289	288	282	295	247	
補填財源不足額 (E)-(F)												
他 会 計 借 入 金 残 高 (G)												
企 業 債 残 高 (H)	5,676	5,000	4,348	3,726	3,242	2,799	2,404	2,037	1,733	1,441	1,203	

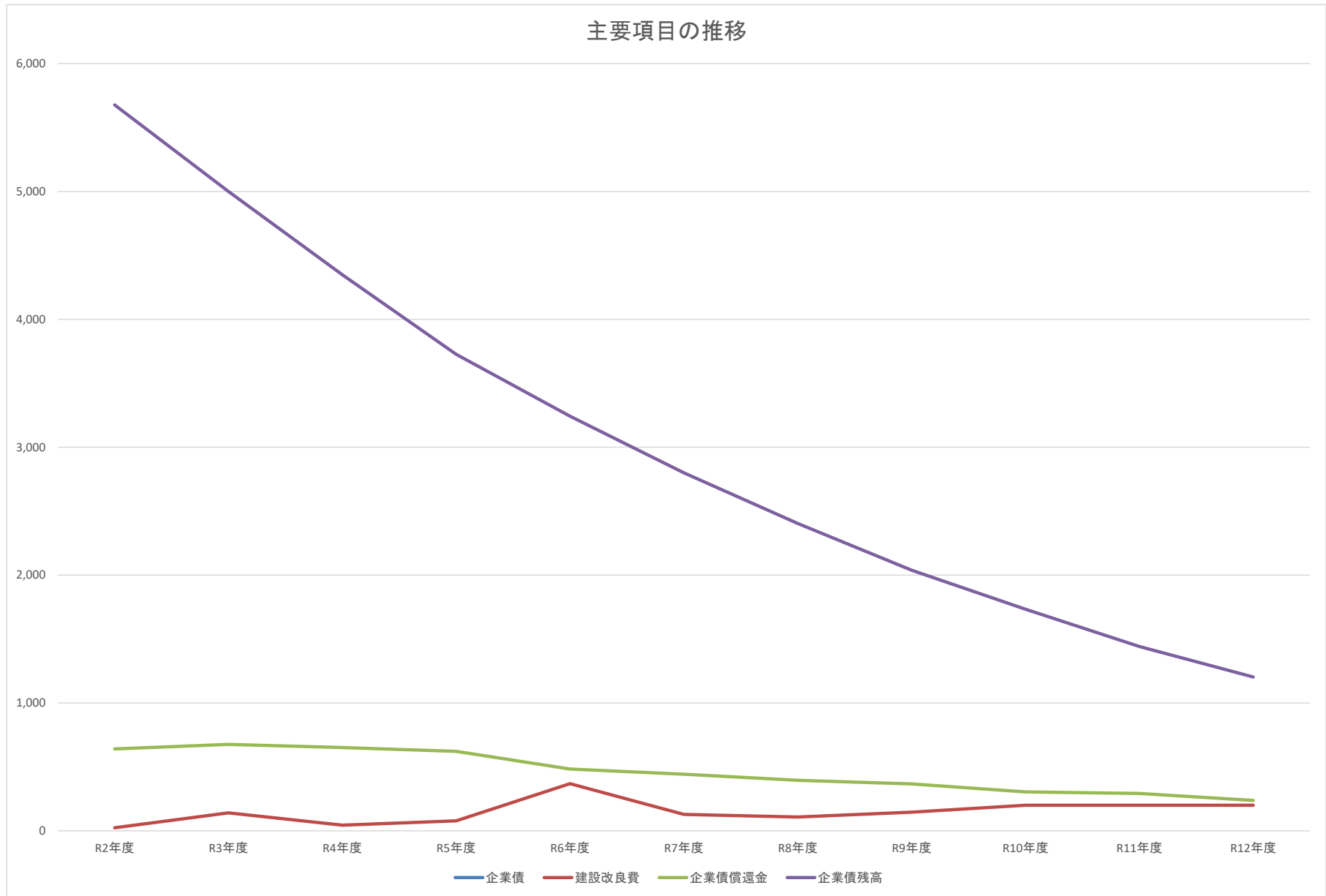
○他会計繰入金

(単位:千円)

年 度		R2年度	R3年度	R4年度	R5年度	R6年度	R7年度	R8年度	R9年度	R10年度	R11年度	R12年度
区 分		(決 算)										
収 益 的 収 支 分		2,120	3,970	3,330	3,320	3,360	3,340	3,320	3,300	3,320	3,000	3,000
	うち 基準内繰入金	45	40	35	31	26	23	21	19	17	16	20
	うち 基準外繰入金	2,075	3,930	3,295	3,289	3,334	3,317	3,299	3,281	3,303	2,984	2,980
資 本 的 収 支 分		325	477	236	371	225	241	211	179	222	197	191
	うち 基準内繰入金	322	340	236	312	225	223	198	179	48	39	33
	うち 基準外繰入金	3	137		59		18	13		174	158	158
合 計		2,445	4,447	3,566	3,691	3,585	3,581	3,531	3,479	3,542	3,197	3,191

【簡水】資本的収支

簡易水道事業 財政見通し 〔中津原地区〕



【簡水】資本的収支

簡易水道事業 財政見通し
〔板貝地区〕

(単位:千円)

年 度		R2年度	R3年度	R4年度	R5年度	R6年度	R7年度	R8年度	R9年度	R10年度	R11年度	R12年度
区 分		(決 算)										
資 本 的 収 入	1. 企 業 債		1,000									
	うち 資本費平準化債											
	2. 他 会 計 出 資 金	298	513	216	621	1,550	690	585	692	720	699	693
	3. 他 会 計 補 助 金											
	4. 他 会 計 負 担 金											
	5. 他 会 計 借 入 金											
	6. 国(都道府県)補助金											
	7. 固定資産売却代金											
	8. 工 事 負 担 金											
	9. そ の 他		49	95		239	30	3	42			
	計 (A)	298	1,562	311	621	1,789	720	588	734	720	699	693
	(A)のうち翌年度へ繰り越される支出の財源充当額 (B)											
	純計 (A)-(B) (C)	298	1,562	311	621	1,789	720	588	734	720	699	693
	資 本 的 支 出	1. 建 設 改 良 費	22	1,206	40	352	1,682	589	490	661	700	700
うち 職員給与費		19	12	13	17	17	17	17	17	17	17	17
2. 企 業 債 償 還 金		586	619	597	569	443	406	362	336	279	268	218
3. 他会計長期借入返還金												
4. 他 会 計 へ の 支 出 金												
5. そ の 他												
計 (D)	608	1,825	637	921	2,125	995	852	997	979	968	918	
資本的収入額が資本的支出額に不足する額 (E)	310	263	326	300	336	275	264	263	259	269	225	
補 填 財 源	1. 損 益 勘 定 留 保 資 金	261	245	309	284	258	248	241	233	224	218	212
	2. 利 益 剰 余 金 処 分 額											
	3. 繰 越 工 事 資 金											
	4. そ の 他	49	18	17	16	78	27	23	30	35	51	13
計 (F)	310	263	326	300	336	275	264	263	259	269	225	
補填財源不足額 (E)-(F)												
他 会 計 借 入 金 残 高 (G)												
企 業 債 残 高 (H)		5,196	5,577	4,980	4,411	3,968	3,562	3,200	2,864	2,585	2,317	2,099

○他会計繰入金

(単位:千円)

年 度		R2年度	R3年度	R4年度	R5年度	R6年度	R7年度	R8年度	R9年度	R10年度	R11年度	R12年度
区 分		(決 算)										
収 益 的 収 支 分		3,460	2,660	3,500	3,080	2,990	2,980	3,000	2,970	2,610	2,430	2,450
	うち 基準内繰入金	42	37	32	28	24	21	19	17	16	15	19
	うち 基準外繰入金	3,418	2,623	3,468	3,052	2,966	2,959	2,981	2,953	2,594	2,415	2,431
資 本 的 収 支 分		298	513	216	621	1,550	690	585	692	720	699	693
	うち 基準内繰入金	295	311	216	286	223	204	182	169	44	36	31
	うち 基準外繰入金	3	202		335	1,327	486	403	523	676	663	662
合 計		3,758	3,173	3,716	3,701	4,540	3,670	3,585	3,662	3,330	3,129	3,143

【簡水】資本的収支

簡易水道事業 財政見通し 〔板貝地区〕

