

【集排】資本的収支

下水道事業 財政見通し
〔合計〕

(単位:千円)

年 度		R2年度	R3年度	R4年度	R5年度	R6年度	R7年度	R8年度	R9年度	R10年度	R11年度	R12年度
区 分		(決 算)										
資 本 的 収 入	1. 企 業 債	247,700	329,000	320,700	210,600	206,900	208,486	302,862	279,666	144,900	89,400	77,900
	うち 資本費平準化債	155,900	110,000	187,200	100,000	100,000	85,000	65,000	45,000	10,000		
	2. 他 会 計 出 資 金	281,723	295,041	347,643	350,243	343,377	354,388	329,715	289,083	260,665	237,149	150,855
	3. 他 会 計 補 助 金	60										
	4. 他 会 計 負 担 金											
	5. 他 会 計 借 入 金											
	6. 国(都道府県)補助金	43,005	132,080	41,200	30,300	3,500	10,000	124,700	138,000	50,200		
	7. 固定資産売却代金											
	8. 工 事 負 担 金			1								
	9. そ の 他			2,000								
	計 (A)	572,488	756,121	711,544	591,143	553,777	572,874	757,277	706,749	455,765	326,549	228,755
	(A)のうち翌年度へ繰り越される支出の財源充当額 (B)	27,300										
	純計 (A)-(B) (C)	545,188	756,121	711,544	591,143	553,777	572,874	757,277	706,749	455,765	326,549	228,755
	資 本 的 支 出	1. 建 設 改 良 費	32,307	344,884	152,055	99,397	40,097	60,149	289,597	321,097	141,997	30,097
うち 職員給与費		6,199	5,962	6,097	6,097	6,097	6,097	6,097	6,097	6,097	6,097	6,097
2. 企 業 債 償 還 金		764,327	732,428	758,296	726,742	736,924	729,147	696,107	619,964	537,209	510,272	411,089
3. 他会計長期借入返還金												
4. 他 会 計 へ の 支 出 金												
5. そ の 他			2,000									
計 (D)	796,634	1,077,312	912,351	826,139	777,021	789,296	985,704	941,061	679,206	540,369	441,186	
資本的収入額が資本的支出額に不足する額 (E)	251,446	321,191	200,807	234,996	223,244	216,422	228,427	234,312	223,441	213,820	212,431	
補 填 財 源	1. 損 益 勘 定 留 保 資 金	223,086	290,090	191,207	231,110	221,749	213,744	210,570	209,190	213,683	213,597	212,208
	2. 利 益 剰 余 金 処 分 額											
	3. 繰 越 工 事 資 金											
	4. そ の 他	28,360	31,101	9,600	3,886	1,495	2,678	17,857	25,122	9,758	223	223
計 (F)	251,446	321,191	200,807	234,996	223,244	216,422	228,427	234,312	223,441	213,820	212,431	
補填財源不足額 (E)-(F)												
他 会 計 借 入 金 残 高 (G)												
企 業 債 残 高 (H)	6,423,965	6,020,537	5,582,941	5,066,799	4,536,775	4,016,114	3,622,869	3,282,571	2,890,262	2,469,390	2,136,201	

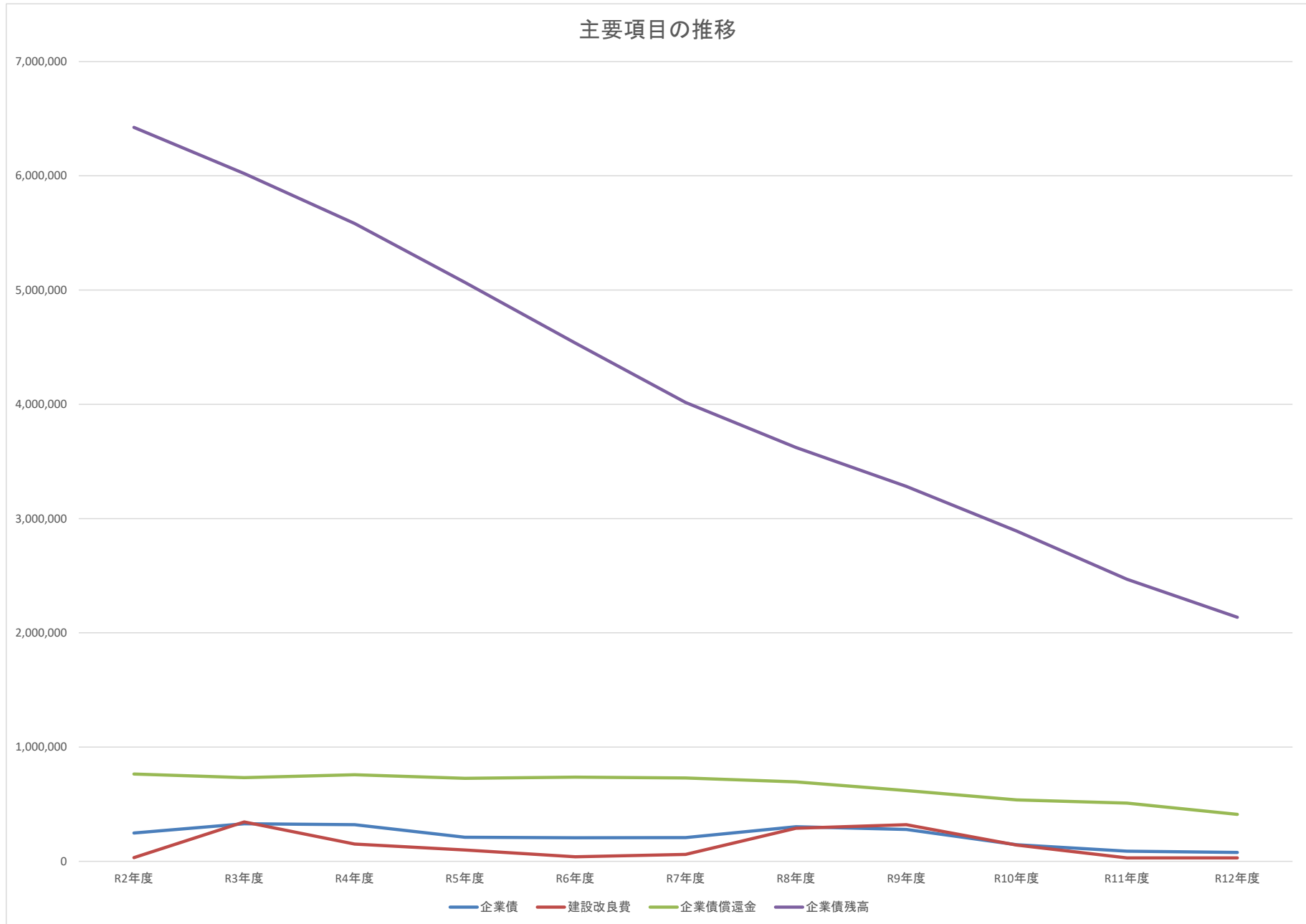
○他会計繰入金

(単位:千円)

年 度		R2年度	R3年度	R4年度	R5年度	R6年度	R7年度	R8年度	R9年度	R10年度	R11年度	R12年度
区 分		(決 算)										
収 益 的 収 支 分		438,027	417,309	393,688	398,650	389,300	380,770	372,800	368,870	365,760	364,530	363,070
	うち 基準内繰入金	360,520	345,125	319,366	309,032	296,289	288,290	279,803	275,465	272,044	271,156	268,880
	うち 基準外繰入金	77,507	72,184	74,322	89,618	93,011	92,480	92,997	93,405	93,716	93,374	94,190
資 本 的 収 支 分		281,783	295,041	347,643	350,607	344,076	354,954	330,184	289,425	260,897	237,149	150,855
	うち 基準内繰入金	4,990	4,930	5,167	4,930	4,930	4,930	4,090	2,460	656		
	うち 基準外繰入金	276,793	290,111	342,476	345,677	339,146	350,024	326,094	286,965	260,241	237,149	150,855
合 計		719,810	712,350	741,331	749,257	733,376	735,724	702,984	658,295	626,657	601,679	513,925

【集排】資本的収支

下水道事業 財政見通し
〔合計〕



【集排】資本的収支

下水道事業 財政見通し
〔羽下ヶ淵処理区域〕

(単位:千円)

年 度		R2年度	R3年度	R4年度	R5年度	R6年度	R7年度	R8年度	R9年度	R10年度	R11年度	R12年度
区 分		(決 算)										
資 本 的 収 入	1. 企 業 債	10,687	7,684	19,243	10,700	11,400	11,100	10,900	8,500	5,100	4,600	4,300
	うち 資本費平準化債	7,607	4,753	8,083	5,600	5,600	5,000	4,200	3,400	400		
	2. 他 会 計 出 資 金	30,123	23,363	21,201	24,984	25,824	27,684	27,603	27,284	27,481	27,531	18,663
	3. 他 会 計 補 助 金											
	4. 他 会 計 負 担 金											
	5. 他 会 計 借 入 金											
	6. 国(都道府県)補助金			3,000								
	7. 固定資産売却代金											
	8. 工 事 負 担 金											
	9. そ の 他											
	計 (A)	40,810	31,047	43,444	35,684	37,224	38,784	38,503	35,784	32,581	32,131	22,963
	(A)のうち翌年度へ繰り越される支出の財源充当額 (B)											
	純計 (A)-(B) (C)	40,810	31,047	43,444	35,684	37,224	38,784	38,503	35,784	32,581	32,131	22,963
資 本 的 支 出	1. 建 設 改 良 費	105	101	5,104	104	104	104	104	104	104	104	104
	うち 職員給与費	105	101	104	104	104	104	104	104	104	104	104
	2. 企 業 債 償 還 金	46,799	42,350	44,327	41,557	43,094	44,632	44,333	41,611	38,407	37,958	34,719
	3. 他会計長期借入返還金											
	4. 他 会 計 へ の 支 出 金											
5. そ の 他												
計 (D)	46,904	42,451	49,431	41,661	43,198	44,736	44,437	41,715	38,511	38,062	34,823	
資本的収入額が資本的支出額に不足する額 (E)	6,094	11,404	5,987	5,977	5,974	5,952	5,934	5,931	5,930	5,931	11,860	
補 填 財 源	1. 損 益 勘 定 留 保 資 金	6,094	11,404	5,987	5,977	5,974	5,952	5,934	5,931	5,930	5,931	11,860
	2. 利 益 剰 余 金 処 分 額											
	3. 繰 越 工 事 資 金											
	4. そ の 他											
計 (F)	6,094	11,404	5,987	5,977	5,974	5,952	5,934	5,931	5,930	5,931	11,860	
補填財源不足額 (E)-(F)												
他 会 計 借 入 金 残 高 (G)												
企 業 債 残 高 (H)	398,572	363,906	338,822	307,965	276,271	242,739	209,306	176,195	142,888	109,530	79,111	

○他会計繰入金

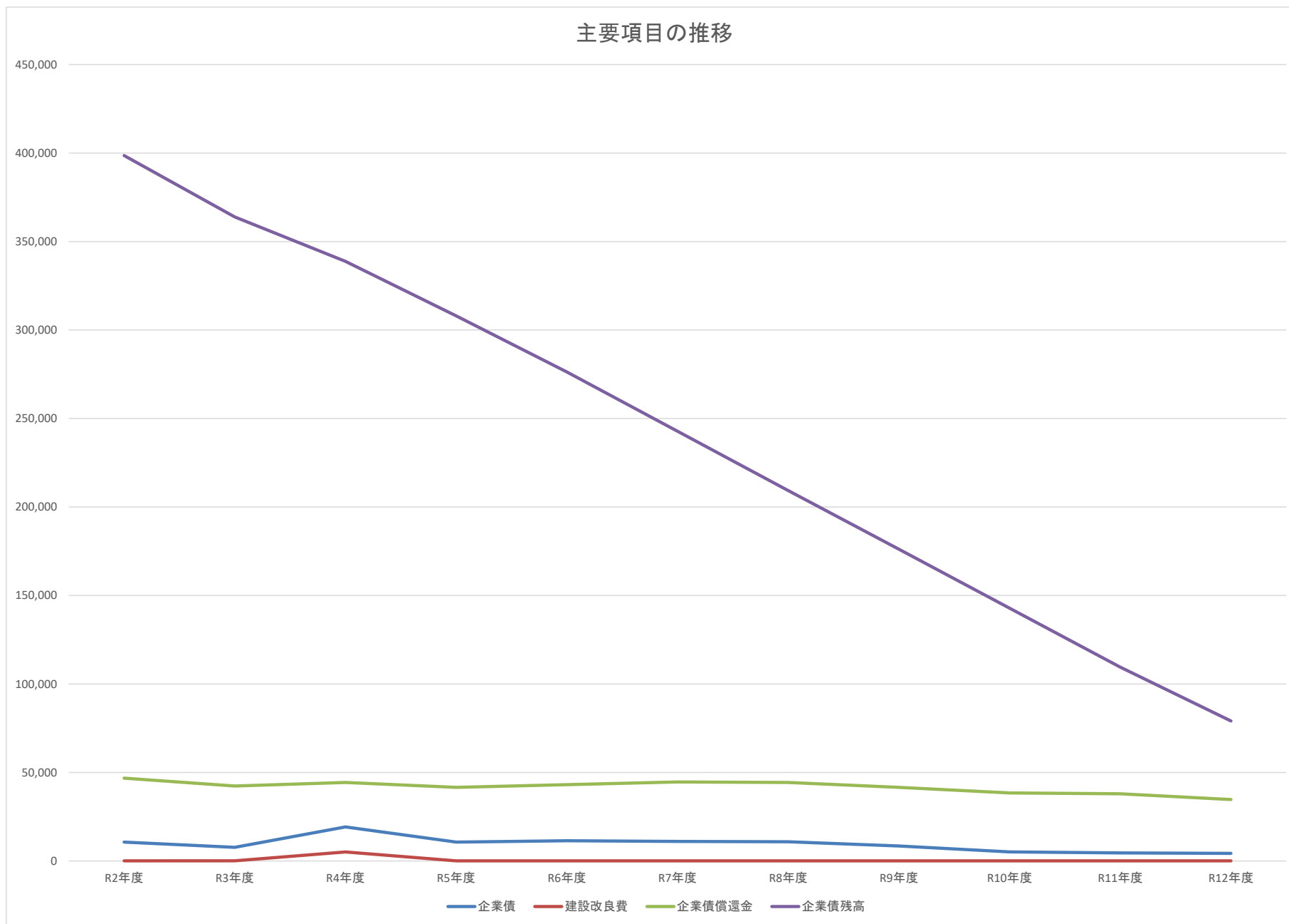
(単位:千円)

年 度		R2年度	R3年度	R4年度	R5年度	R6年度	R7年度	R8年度	R9年度	R10年度	R11年度	R12年度
区 分		(決 算)										
収 益 的 収 支 分		12,100	11,390	11,600	13,100	12,900	12,700	12,500	12,500	12,300	12,200	12,000
	うち 基準内繰入金	12,100	11,390	11,600	13,100	12,900	12,700	12,500	12,500	12,300	12,200	12,000
	うち 基準外繰入金											
資 本 的 収 支 分		30,123	23,363	21,201	24,984	25,824	27,684	27,603	27,284	27,481	27,531	18,663
	うち 基準内繰入金	84	84	84	84	84	84	70	42	17		
	うち 基準外繰入金	30,039	23,279	21,117	24,900	25,740	27,600	27,533	27,242	27,464	27,531	18,663
合 計	42,223	34,753	32,801	38,084	38,724	40,384	40,103	39,784	39,781	39,731	30,663	

【集排】資本的収支

下水道事業 財政見通し 〔羽下ヶ淵処理区域〕

主要項目の推移



【集排】資本的収支

下水道事業 財政見通し
〔山辺里処理区域〕

(単位:千円)

年 度		R2年度	R3年度	R4年度	R5年度	R6年度	R7年度	R8年度	R9年度	R10年度	R11年度	R12年度	
区 分		(決 算)											
資 本 的 収 入	1. 企 業 債	40,338	31,001	37,406	10,600	12,000	11,900	10,600	8,400	5,600	5,300	4,600	
	うち 資本費平準化債	15,082	9,422	16,024	5,900	5,900	5,000	3,800	2,600	600			
	2. 他 会 計 出 資 金	38,612	32,454	68,091	65,828	67,475	65,626	71,332	68,134	59,583	58,992	41,567	
	3. 他 会 計 補 助 金	60											
	4. 他 会 計 負 担 金												
	5. 他 会 計 借 入 金												
	6. 国(都道府県)補助金												
	7. 固定資産売却代金												
	8. 工 事 負 担 金			1									
	9. そ の 他			500									
	計 (A)	79,010	63,455	105,998	76,428	79,475	77,526	81,932	76,534	65,183	64,292	46,167	
	(A)のうち翌年度へ繰り越される支出の財源充当額 (B)												
	純計 (A)-(B) (C)	79,010	63,455	105,998	76,428	79,475	77,526	81,932	76,534	65,183	64,292	46,167	
	資 本 的 支 出	1. 建 設 改 良 費	1,034	2,666	19,421	5,762	5,762	762	5,762	5,762	762	762	762
		うち 職員給与費	774	746	762	762	762	762	762	762	762	762	762
		2. 企 業 債 償 還 金	92,779	83,960	87,877	82,386	85,433	88,484	87,890	82,492	76,141	75,250	68,831
3. 他会計長期借入返還金													
4. 他 会 計 へ の 支 出 金													
5. そ の 他				500									
計 (D)	93,813	86,626	107,798	88,148	91,195	89,246	93,652	88,254	76,903	76,012	69,593		
資本的収入額が資本的支出額に不足する額 (E)	14,803	23,171	1,800	11,720	11,720	11,720	11,720	11,720	11,720	11,720	23,426		
補 填 財 源	1. 損益勘定留保資金	14,779	22,996	1,800	11,720	11,720	11,720	11,720	11,720	11,720	11,720	23,426	
	2. 利益剰余金処分量												
	3. 繰越工事資金												
	4. そ の 他	24	175										
計 (F)	14,803	23,171	1,800	11,720	11,720	11,720	11,720	11,720	11,720	11,720	23,426		
補填財源不足額 (E)-(F)													
他会計借入金残高 (G)													
企 業 債 残 高 (H)	790,126	737,167	686,696	614,910	541,477	464,893	387,603	313,511	242,970	173,020	108,789		

○他会計繰入金

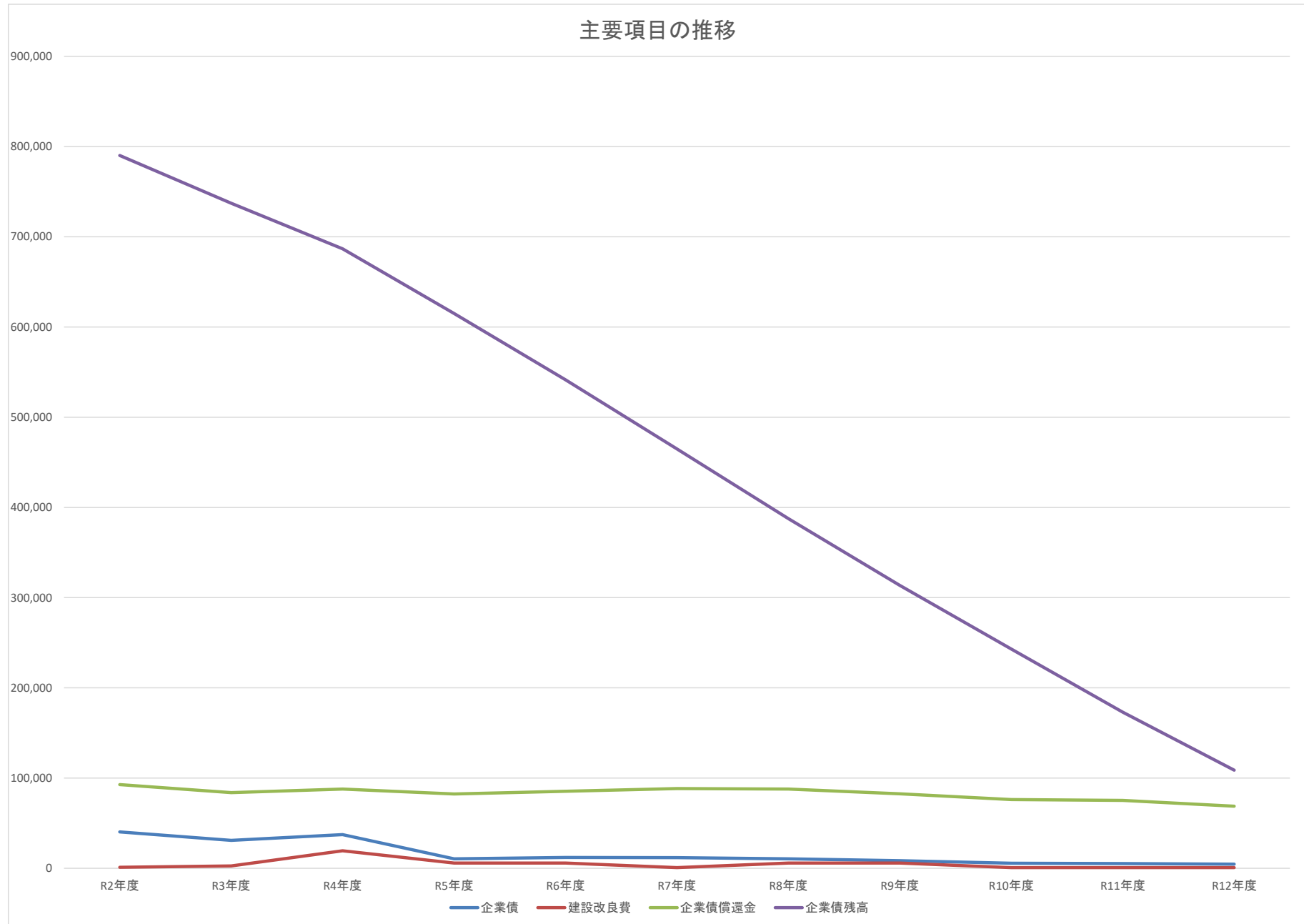
(単位:千円)

年 度		R2年度	R3年度	R4年度	R5年度	R6年度	R7年度	R8年度	R9年度	R10年度	R11年度	R12年度
区 分		(決 算)										
収 益 的 収 支 分		33,615	28,403	22,398	17,700	17,500	17,200	17,000	17,000	17,100	17,300	17,600
	うち 基準内繰入金	33,615	28,403	22,398	17,700	17,500	17,200	17,000	17,000	17,100	17,300	17,600
	うち 基準外繰入金											
資 本 的 収 支 分		38,612	32,454	68,091	65,828	67,475	65,626	71,332	68,134	59,583	58,992	41,567
	うち 基準内繰入金	676	729	616	616	616	616	511	307	122		
	うち 基準外繰入金	37,936	31,725	67,475	65,212	66,859	65,010	70,821	67,827	59,461	58,992	41,567
合 計	72,227	60,857	90,489	83,528	84,975	82,826	88,332	85,134	76,683	76,292	59,167	

【集排】資本的収支

下水道事業 財政見通し
〔山辺里処理区域〕

主要項目の推移



【集排】資本的収支

下水道事業 財政見通し
〔相川処理区域〕

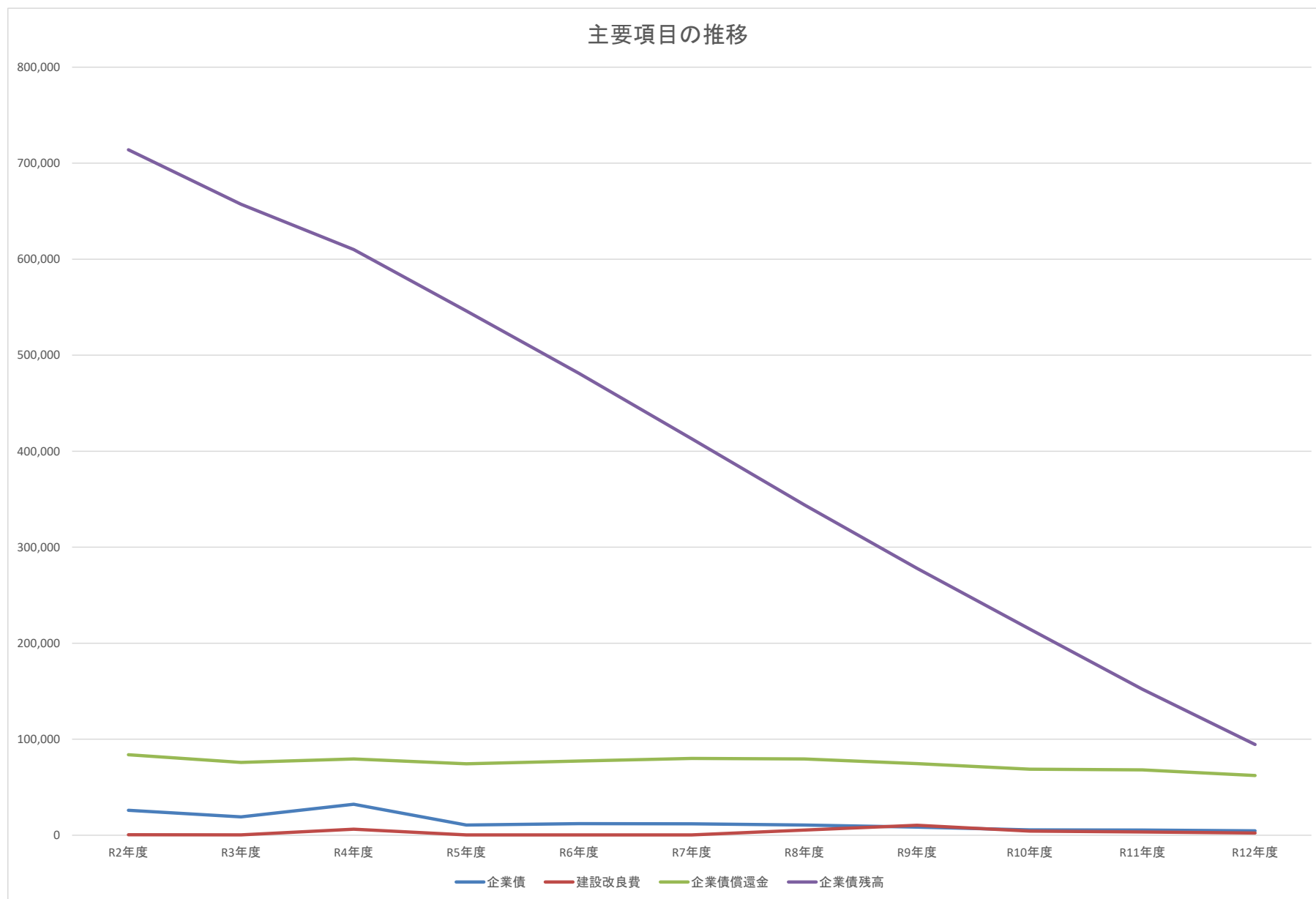
(単位:千円)

年 度		R2年度	R3年度	R4年度	R5年度	R6年度	R7年度	R8年度	R9年度	R10年度	R11年度	R12年度	
区 分		(決 算)											
資 本 的 収 入	1. 企 業 債	25,948	19,076	32,254	10,600	12,000	11,900	10,600	8,400	5,600	5,300	4,600	
	うち 資本費平準化債	13,628	8,514	14,479	5,900	5,900	5,000	3,800	2,600	600			
	2. 他 会 計 出 資 金	42,127	32,148	35,909	46,655	53,054	57,350	63,115	65,439	56,499	54,994	37,828	
	3. 他 会 計 補 助 金												
	4. 他 会 計 負 担 金												
	5. 他 会 計 借 入 金												
	6. 国(都道府県)補助金												
	7. 固定資産売却代金												
	8. 工 事 負 担 金												
	9. そ の 他												
	計 (A)	68,075	51,224	68,163	57,255	65,054	69,250	73,715	73,839	62,099	60,294	42,428	
	(A)のうち翌年度へ繰り越される支出の財源充当額 (B)												
	純計 (A)-(B) (C)	68,075	51,224	68,163	57,255	65,054	69,250	73,715	73,839	62,099	60,294	42,428	
	資 本 的 支 出	1. 建 設 改 良 費	416	364	6,320	373	373	373	5,373	10,373	4,373	3,373	2,373
		うち 職員給与費	379	364	373	373	373	373	373	373	373	373	373
2. 企 業 債 償 還 金		83,834	75,866	79,405	74,444	77,197	79,952	79,417	74,541	68,801	67,996	62,195	
3. 他会計長期借入返還金													
4. 他 会 計 へ の 支 出 金													
5. そ の 他													
計 (D)	84,250	76,230	85,725	74,817	77,570	80,325	84,790	84,914	73,174	71,369	64,568		
資本的収入額が資本的支出額に不足する額 (E)	16,175	25,006	17,562	17,562	12,516	11,075	11,075	11,075	11,075	11,075	22,140		
補 填 財 源	1. 損 益 勘 定 留 保 資 金	16,172	25,006	17,562	17,562	12,516	11,075	11,075	11,075	11,075	11,075	22,140	
	2. 利 益 剰 余 金 処 分 額												
	3. 繰 越 工 事 資 金												
	4. そ の 他	3											
計 (F)	16,175	25,006	17,562	17,562	12,516	11,075	11,075	11,075	11,075	11,075	22,140		
補填財源不足額 (E)-(F)													
他 会 計 借 入 金 残 高 (G)													
企 業 債 残 高 (H)	713,989	657,199	610,048	546,204	481,007	412,955	344,138	277,997	214,796	152,100	94,505		

○他会計繰入金

(単位:千円)

年 度		R2年度	R3年度	R4年度	R5年度	R6年度	R7年度	R8年度	R9年度	R10年度	R11年度	R12年度
区 分		(決 算)										
収 益 的 収 支 分		33,300	30,588	29,800	27,200	22,000	20,400	20,200	20,100	20,000	19,800	20,000
	うち 基準内繰入金	33,300	30,588	29,800	27,200	22,000	20,400	20,200	20,100	20,000	19,800	20,000
	うち 基準外繰入金											
資 本 的 収 支 分		42,127	32,148	35,909	46,655	53,054	57,350	63,115	65,439	56,499	54,994	37,828
	うち 基準内繰入金	301	301	301	301	301	301	250	150	60		
	うち 基準外繰入金	41,826	31,847	35,608	46,354	52,753	57,049	62,865	65,289	56,439	54,994	37,828
合 計	75,427	62,736	65,709	73,855	75,054	77,750	83,315	85,539	76,499	74,794	57,828	



【集排】資本的収支

下水道事業 財政見通し
〔門前・鋳物師処理区域〕

(単位:千円)

年 度		R2年度	R3年度	R4年度	R5年度	R6年度	R7年度	R8年度	R9年度	R10年度	R11年度	R12年度
区 分		(決 算)										
資 本 的 収 入	1. 企 業 債	15,804	11,680	23,643	10,600	12,000	11,900	10,600	8,400	5,600	5,300	4,600
	うち 資本費平準化債	9,644	6,025	10,246	5,900	5,900	5,000	3,800	2,600	600		
	2. 他 会 計 出 資 金	27,780	23,835	10,636	29,811	30,360	38,079	34,257	38,007	36,751	50,486	40,390
	3. 他 会 計 補 助 金											
	4. 他 会 計 負 担 金											
	5. 他 会 計 借 入 金											
	6. 国(都道府県)補助金											
	7. 固定資産売却代金											
	8. 工 事 負 担 金											
	9. そ の 他											
	計 (A)	43,584	35,515	34,279	40,411	42,360	49,979	44,857	46,407	42,351	55,786	44,990
	(A)のうち翌年度へ繰り越される支出の財源充当額 (B)											
	純計 (A)-(B) (C)	43,584	35,515	34,279	40,411	42,360	49,979	44,857	46,407	42,351	55,786	44,990
	資 本 的 支 出	1. 建 設 改 良 費	395	195	199	199	199	5,199	199	5,199	5,199	19,199
うち 職員給与費		203	195	199	199	199	199	199	199	199	199	199
2. 企 業 債 償 還 金		59,327	53,688	56,193	52,682	54,631	56,580	56,201	52,751	48,689	48,119	44,014
3. 他会計長期借入返還金												
4. 他 会 計 へ の 支 出 金												
5. そ の 他												
計 (D)	59,722	53,883	56,392	52,881	54,830	61,779	56,400	57,950	53,888	67,318	64,213	
資本的収入額が資本的支出額に不足する額 (E)	16,138	18,368	22,113	12,470	12,470	11,800	11,543	11,543	11,537	11,532	19,223	
補 填 財 源	1. 損益勘定留保資金	12,021	18,368	12,513	12,470	12,470	11,800	11,543	11,543	11,537	11,532	19,223
	2. 利益剰余金処分量											
	3. 繰越工事資金											
	4. そ の 他	4,117		9,600								
計 (F)	16,138	18,368	22,113	12,470	12,470	11,800	11,543	11,543	11,537	11,532	19,223	
補填財源不足額 (E)-(F)												
他 会 計 借 入 金 残 高 (G)												
企 業 債 残 高 (H)	505,273	463,265	430,715	388,633	346,002	301,322	255,721	211,370	168,281	125,462	86,048	

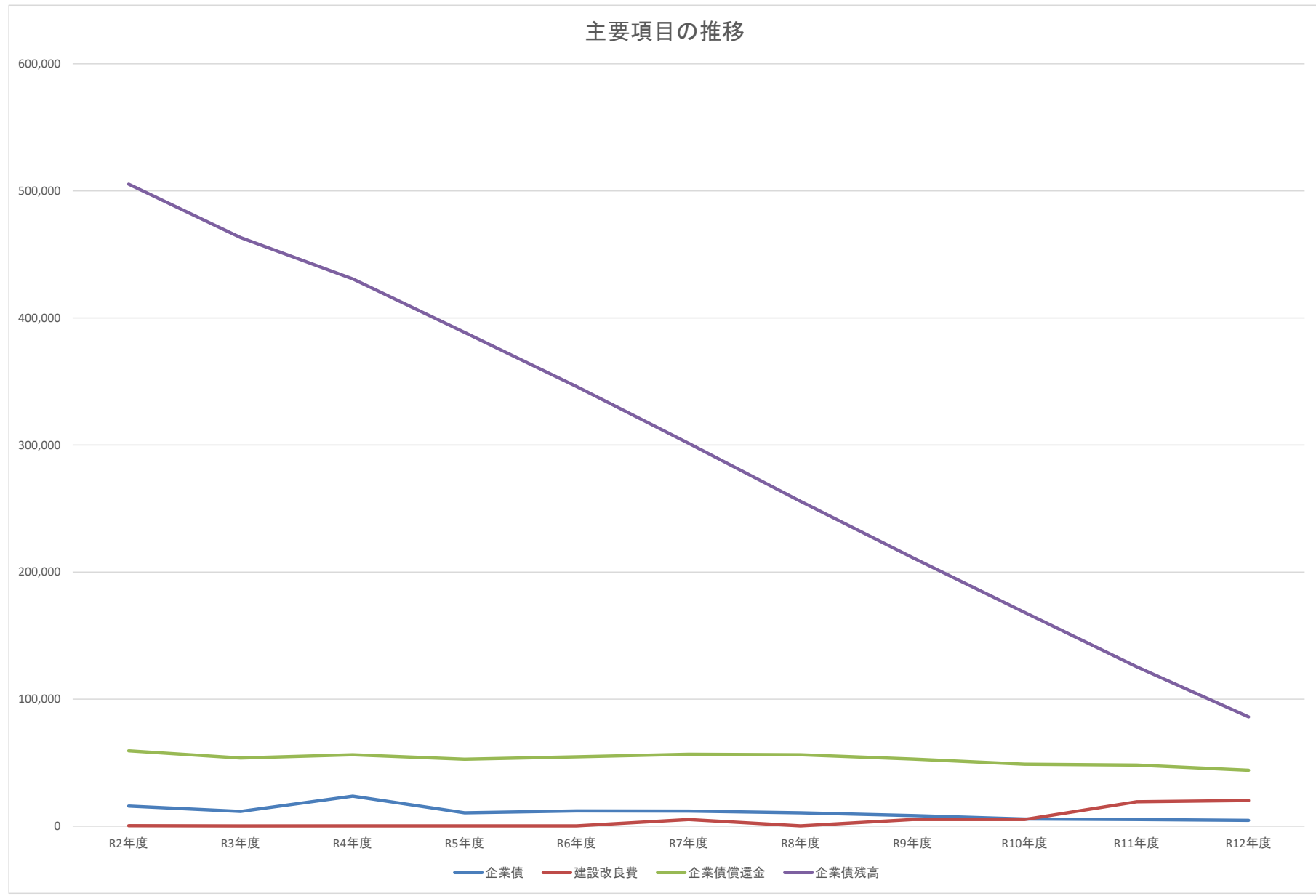
○他会計繰入金

(単位:千円)

年 度		R2年度	R3年度	R4年度	R5年度	R6年度	R7年度	R8年度	R9年度	R10年度	R11年度	R12年度
区 分		(決 算)										
収 益 的 収 支 分		17,824	20,304	20,430	25,300	25,100	24,200	23,600	23,400	23,100	22,800	21,300
	うち 基準内繰入金	17,824	20,304	20,430	25,300	25,100	24,200	23,600	23,400	23,100	22,800	21,300
	うち 基準外繰入金											
資 本 的 収 支 分		27,780	23,835	10,636	29,811	30,360	38,079	34,257	38,007	36,751	50,486	40,390
	うち 基準内繰入金	161	161	161	161	161	161	134	80	32		
	うち 基準外繰入金	27,619	23,674	10,475	29,650	30,199	37,918	34,123	37,927	36,719	50,486	40,390
合 計	45,604	44,139	31,066	55,111	55,460	62,279	57,857	61,407	59,851	73,286	61,690	

【集排】資本的収支

下水道事業 財政見通し
〔門前・鋳物師処理区域〕



【集排】資本的収支

下水道事業 財政見通し
〔上海府処理区域〕

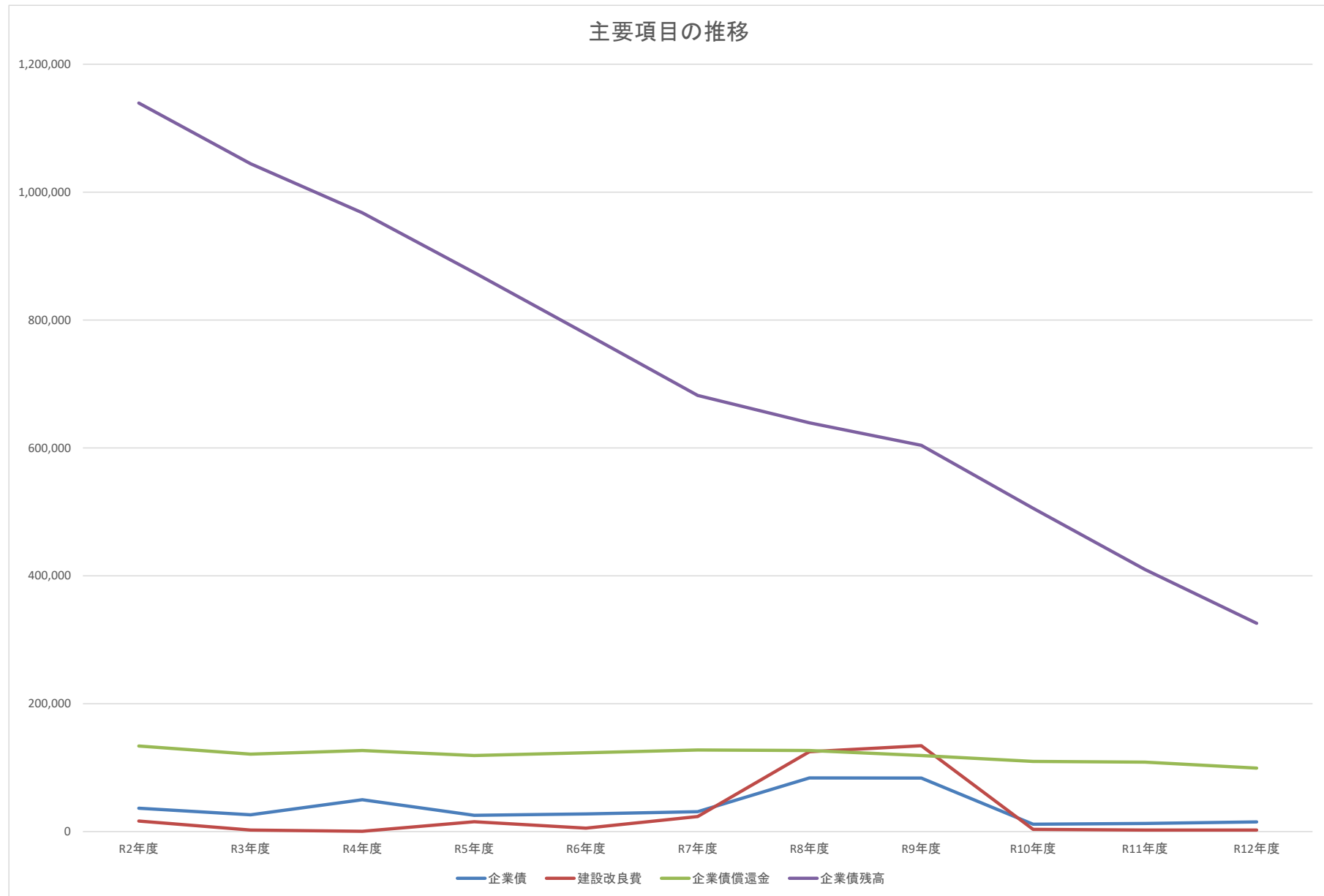
(単位:千円)

年 度		R2年度	R3年度	R4年度	R5年度	R6年度	R7年度	R8年度	R9年度	R10年度	R11年度	R12年度	
区 分		(決 算)											
資本的 収 入	1. 企 業 債	36,530	26,259	49,798	25,300	27,500	31,200	83,900	83,700	11,500	12,800	15,000	
	うち 資本費平準化債	21,746	13,586	23,103	14,400	18,400	15,000	11,400	7,800	1,800			
	2. 他 会 計 出 資 金	71,610	56,604	68,478	63,943	56,003	71,930	49,620	45,800	41,250	29,816		
	3. 他 会 計 補 助 金												
	4. 他 会 計 負 担 金												
	5. 他 会 計 借 入 金												
	6. 国(都道府県)補助金	12,000			5,900	1,000	5,000	60,700	65,400				
	7. 固定資産売却代金												
	8. 工 事 負 担 金												
	9. そ の 他												
	計 (A)	120,140	82,863	118,276	95,143	84,503	108,130	194,220	194,900	52,750	42,616	15,000	
	(A)のうち翌年度へ繰り越される支出の財源充当額 (B)												
	純計 (A)-(B) (C)	120,140	82,863	118,276	95,143	84,503	108,130	194,220	194,900	52,750	42,616	15,000	
	資本的 支 出	1. 建 設 改 良 費	16,341	2,286	448	15,348	5,448	23,500	124,948	134,248	3,448	2,448	2,448
		うち 職員給与費	455	438	448	448	448	448	448	448	448	448	448
		2. 企 業 債 償 還 金	133,771	121,056	126,704	118,788	123,181	127,577	126,723	118,942	109,783	108,499	99,243
		3. 他会計長期借入返還金											
4. 他 会 計 へ の 支 出 金													
5. そ の 他													
計 (D)	150,112	123,342	127,152	134,136	128,629	151,077	251,671	253,190	113,231	110,947	101,691		
資本的収入額が資本的支出額に不足する額 (E)	29,972	40,479	8,876	38,993	44,126	42,947	57,451	58,290	60,481	68,331	86,691		
補 填 財 源	1. 損 益 勘 定 留 保 資 金	27,375	31,561	8,876	37,598	43,631	41,724	46,092	46,058	60,168	68,108	86,468	
	2. 利 益 剰 余 金 処 分 額												
	3. 繰 越 工 事 資 金												
	4. そ の 他	2,597	168		1,395	495	1,223	11,359	12,232	313	223	223	
計 (F)	29,972	31,729	8,876	38,993	44,126	42,947	57,451	58,290	60,481	68,331	86,691		
補填財源不足額 (E)-(F)		8,750											
他 会 計 借 入 金 残 高 (G)													
企 業 債 残 高 (H)	1,139,288	1,044,491	967,585	874,097	778,416	682,039	639,216	603,974	505,691	409,992	325,749		

○他会計繰入金

(単位:千円)

年 度		R2年度	R3年度	R4年度	R5年度	R6年度	R7年度	R8年度	R9年度	R10年度	R11年度	R12年度
区 分		(決 算)										
収益的 収 支 分		28,948	28,268	25,830	41,400	40,400	40,000	38,300	38,000	36,700	36,200	36,000
	うち 基準内繰入金	28,948	28,268	25,830	41,400	40,400	40,000	38,300	38,000	36,700	36,200	36,000
	うち 基準外繰入金											
資本的 収 支 分		71,610	56,604	68,478	63,943	56,003	71,930	49,620	45,800	41,250	29,816	
	うち 基準内繰入金	362	362	362	362	362	362	300	181	72		
	うち 基準外繰入金	71,248	56,242	68,116	63,581	55,641	71,568	49,320	45,619	41,178	29,816	
合 計	100,558	84,872	94,308	105,343	96,403	111,930	87,920	83,800	77,950	66,016	36,000	



【集排】資本的収支

下水道事業 財政見通し
〔海老江処理区域〕

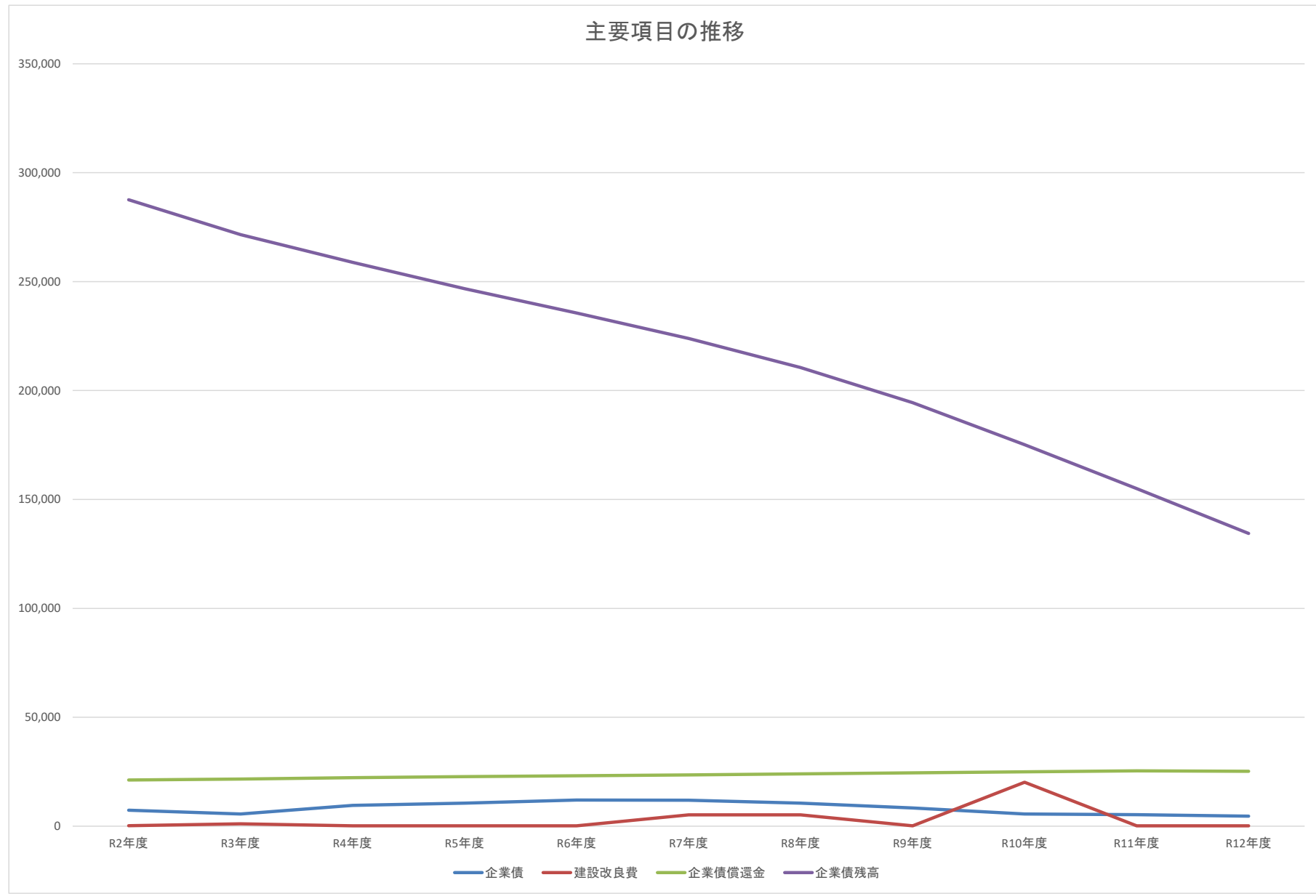
(単位:千円)

年 度		R2年度	R3年度	R4年度	R5年度	R6年度	R7年度	R8年度	R9年度	R10年度	R11年度	R12年度	
区 分		(決 算)											
資 本 的 収 入	1. 企 業 債	7,366	5,600	9,584	10,600	12,000	11,900	10,600	8,400	5,600	5,300	4,600	
	うち 資本費平準化債	7,366	5,600	9,584	5,900	5,900	5,000	3,800	2,600	600			
	2. 他 会 計 出 資 金	2,151	4,512	1,310	742		5,318	9,068	7,844	31,105	11,877	12,407	
	3. 他 会 計 補 助 金												
	4. 他 会 計 負 担 金												
	5. 他 会 計 借 入 金												
	6. 国(都道府県)補助金												
	7. 固定資産売却代金												
	8. 工 事 負 担 金												
	9. そ の 他												
	計 (A)	9,517	10,112	10,894	11,342	12,000	17,218	19,668	16,244	36,705	17,177	17,007	
	(A)のうち翌年度へ繰り越される支出の財源充当額 (B)												
	純計 (A)-(B) (C)	9,517	10,112	10,894	11,342	12,000	17,218	19,668	16,244	36,705	17,177	17,007	
	資 本 的 支 出	1. 建 設 改 良 費	184	1,074	165	165	165	5,165	5,165	165	20,165	165	165
		うち 職員給与費	167	161	165	165	165	165	165	165	165	165	165
		2. 企 業 債 償 還 金	21,202	21,604	22,294	22,712	23,139	23,574	24,017	24,470	24,931	25,402	25,231
3. 他 会 計 長 期 借 入 返 還 金													
4. 他 会 計 へ の 支 出 金													
5. そ の 他													
計 (D)	21,386	22,678	22,459	22,877	23,304	28,739	29,182	24,635	45,096	25,567	25,396		
資本的収入額が資本的支出額に不足する額 (E)	11,869	12,566	11,565	11,535	11,304	11,521	9,514	8,391	8,391	8,390	8,389		
補 填 財 源	1. 損 益 勘 定 留 保 資 金	10,397	12,483	11,565	11,535	11,304	11,521	9,514	8,391	8,391	8,390	8,389	
	2. 利 益 剰 余 金 処 分 額												
	3. 繰 越 工 事 資 金												
	4. そ の 他	1,472	83										
計 (F)	11,869	12,566	11,565	11,535	11,304	11,521	9,514	8,391	8,391	8,390	8,389		
補填財源不足額 (E)-(F)													
他 会 計 借 入 金 残 高 (G)													
企 業 債 残 高 (H)	287,582	271,578	258,868	246,756	235,617	223,943	210,526	194,456	175,125	155,023	134,392		

○他会計繰入金

(単位:千円)

年 度		R2年度	R3年度	R4年度	R5年度	R6年度	R7年度	R8年度	R9年度	R10年度	R11年度	R12年度
区 分		(決 算)										
収 益 的 収 支 分		27,800	28,690	32,400	32,300	32,200	32,100	30,100	28,900	28,800	28,700	28,600
	うち 基準内繰入金	27,800	28,690	32,400	32,300	32,200	32,100	30,100	28,900	28,800	28,700	28,600
	うち 基準外繰入金											
資 本 的 収 支 分		2,151	4,512	1,310	742		5,318	9,068	7,844	31,105	11,877	12,407
	うち 基準内繰入金	133	133	133	133	133	133	110	66	26		
	うち 基準外繰入金	2,018	4,379	1,177	609		5,185	8,958	7,778	31,079	11,877	12,407
合 計		29,951	33,202	33,710	33,042	32,200	37,418	39,168	36,744	59,905	40,577	41,007



【集排】資本的収支

下水道事業 財政見通し
〔西神納処理区域〕

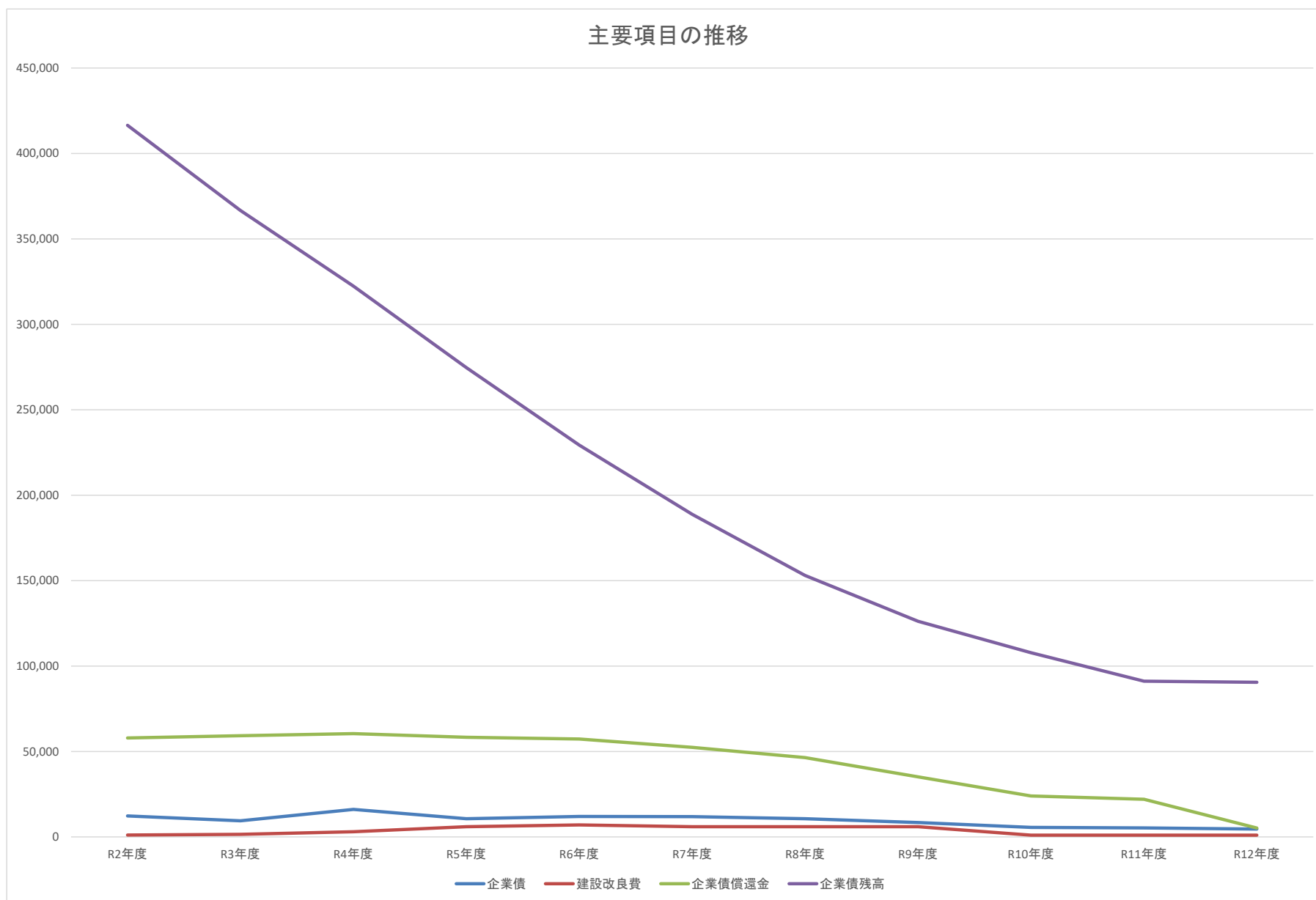
(単位:千円)

年 度		R2年度	R3年度	R4年度	R5年度	R6年度	R7年度	R8年度	R9年度	R10年度	R11年度	R12年度	
区 分		(決 算)											
資 本 的 収 入	1. 企 業 債	12,277	9,460	16,095	10,600	12,000	11,900	10,600	8,400	5,600	5,300	4,600	
	うち 資本費平準化債	12,277	9,460	16,095	5,900	5,900	5,000	3,800	2,600	600			
	2. 他 会 計 出 資 金	25,988	25,433	27,650	34,014	32,658	26,828	22,190	13,115				
	3. 他 会 計 補 助 金												
	4. 他 会 計 負 担 金												
	5. 他 会 計 借 入 金												
	6. 国(都道府県)補助金												
	7. 固定資産売却代金												
	8. 工 事 負 担 金												
	9. そ の 他			500									
	計 (A)	38,265	34,893	44,245	44,614	44,658	38,728	32,790	21,515	5,600	5,300	4,600	
	(A)のうち翌年度へ繰り越される支出の財源充当額 (B)												
	純計 (A)-(B) (C)	38,265	34,893	44,245	44,614	44,658	38,728	32,790	21,515	5,600	5,300	4,600	
資 本 的 支 出	1. 建 設 改 良 費	1,139	1,483	3,018	6,018	7,018	6,018	6,018	6,018	1,018	1,018	1,018	
	うち 職員給与費	1,035	996	1,018	1,018	1,018	1,018	1,018	1,018	1,018	1,018	1,018	
	2. 企 業 債 償 還 金	57,879	59,252	60,446	58,279	57,323	52,393	46,455	35,180	23,970	22,038	5,198	
	3. 他 会 計 長 期 借 入 返 還 金												
	4. 他 会 計 へ の 支 出 金												
5. そ の 他			500										
計 (D)	59,018	60,735	63,964	64,297	64,341	58,411	52,473	41,198	24,988	23,056	6,216		
資本的収入額が資本的支出額に不足する額 (E)	20,753	25,842	19,719	19,683	19,683	19,683	19,683	19,683	19,388	17,756	1,616		
補 填 財 源	1. 損 益 勘 定 留 保 資 金	18,174	25,798	19,719	19,683	19,683	19,683	19,683	19,683	19,388	17,756	1,616	
	2. 利 益 剰 余 金 処 分 額												
	3. 繰 越 工 事 資 金												
	4. そ の 他	2,579	44										
計 (F)	20,753	25,842	19,719	19,683	19,683	19,683	19,683	19,683	19,388	17,756	1,616		
補填財源不足額 (E)-(F)													
他 会 計 借 入 金 残 高 (G)													
企 業 債 残 高 (H)	416,473	366,681	322,330	274,651	229,328	188,835	152,980	126,200	107,830	91,092	90,494		

○他会計繰入金

(単位:千円)

年 度		R2年度	R3年度	R4年度	R5年度	R6年度	R7年度	R8年度	R9年度	R10年度	R11年度	R12年度
区 分		(決 算)										
収 益 的 収 支 分		33,013	31,595	30,200	27,500	26,500	25,700	25,000	24,600	24,300	24,300	24,300
	うち 基準内繰入金	33,013	31,595	30,200	27,500	26,500	25,700	25,000	24,600	24,300	24,300	24,300
	うち 基準外繰入金											
資 本 的 収 支 分		25,988	25,433	27,650	34,014	32,658	26,828	22,190	13,115			
	うち 基準内繰入金	823	823	823	823	823	823	683	411			
	うち 基準外繰入金	25,165	24,610	26,827	33,191	31,835	26,005	21,507	12,704			
合 計		59,001	57,028	57,850	61,514	59,158	52,528	47,190	37,715	24,300	24,300	24,300



【集排】資本的収支

下水道事業 財政見通し
〔東神納処理区域〕

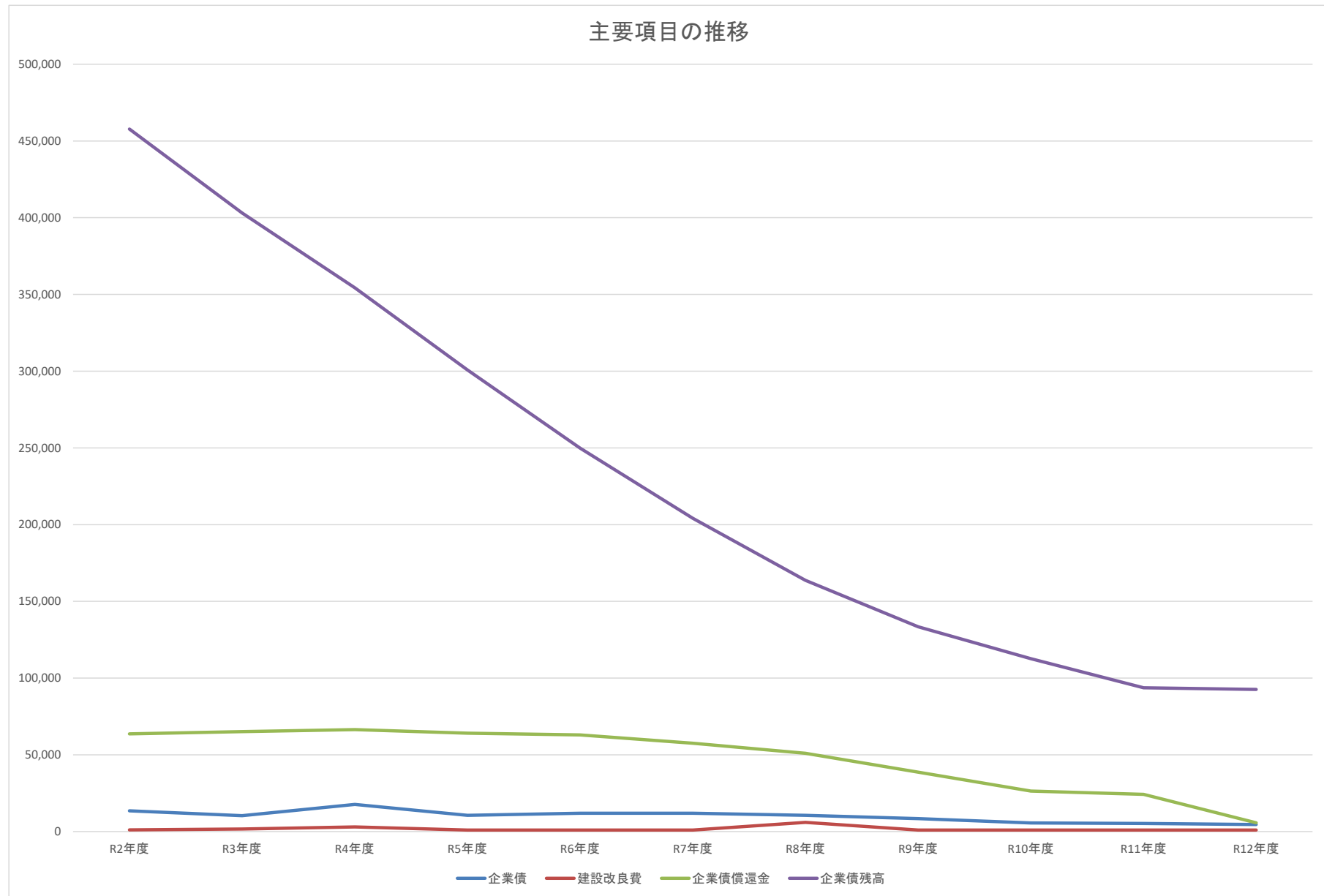
(単位:千円)

年 度		R2年度	R3年度	R4年度	R5年度	R6年度	R7年度	R8年度	R9年度	R10年度	R11年度	R12年度	
区 分		(決 算)											
資 本 的 収 入	1. 企 業 債	13,494	10,398	17,691	10,600	12,000	11,900	10,600	8,400	5,600	5,300	4,600	
	うち 資本費平準化債	13,494	10,398	17,691	5,900	5,900	5,000	3,800	2,600	600			
	2. 他 会 計 出 資 金	20,751	21,690	25,609	28,772	26,321	21,003	20,776	5,582				
	3. 他 会 計 補 助 金												
	4. 他 会 計 負 担 金												
	5. 他 会 計 借 入 金												
	6. 国(都道府県)補助金												
	7. 固定資産売却代金												
	8. 工 事 負 担 金												
	9. そ の 他			500									
	計 (A)	34,245	32,088	43,800	39,372	38,321	32,903	31,376	13,982	5,600	5,300	4,600	
	(A)のうち翌年度へ繰り越される支出の財源充当額 (B)												
	純計 (A)-(B) (C)	34,245	32,088	43,800	39,372	38,321	32,903	31,376	13,982	5,600	5,300	4,600	
	資 本 的 支 出	1. 建 設 改 良 費	1,112	1,712	2,993	993	993	993	5,993	993	993	993	993
		うち 職員給与費	1,010	972	993	993	993	993	993	993	993	993	993
		2. 企 業 債 償 還 金	63,617	65,126	66,438	64,057	63,006	57,588	51,061	38,667	26,346	24,223	5,713
3. 他 会 計 長 期 借 入 返 還 金													
4. 他 会 計 へ の 支 出 金													
5. そ の 他				500									
計 (D)	64,729	66,838	69,931	65,050	63,999	58,581	57,054	39,660	27,339	25,216	6,706		
資本的収入額が資本的支出額に不足する額 (E)	30,484	34,750	26,131	25,678	25,678	25,678	25,678	25,678	21,739	19,916	2,106		
補 填 財 源	1. 損 益 勘 定 留 保 資 金	26,699	34,683	26,131	25,678	25,678	25,678	25,678	25,678	21,739	19,916	2,106	
	2. 利 益 剰 余 金 処 分 額												
	3. 繰 越 工 事 資 金												
	4. そ の 他	3,785	67										
計 (F)	30,484	34,750	26,131	25,678	25,678	25,678	25,678	25,678	21,739	19,916	2,106		
補填財源不足額 (E)-(F)													
他 会 計 借 入 金 残 高 (G)													
企 業 債 残 高 (H)	457,762	403,034	354,287	300,830	249,824	204,136	163,675	133,408	112,662	93,739	92,626		

○他会計繰入金

(単位:千円)

年 度		R2年度	R3年度	R4年度	R5年度	R6年度	R7年度	R8年度	R9年度	R10年度	R11年度	R12年度
区 分		(決 算)										
収 益 的 収 支 分		40,213	39,682	34,490	31,900	30,800	29,700	28,900	28,300	28,000	27,800	27,800
	うち 基準内繰入金	40,213	39,682	34,490	31,900	30,800	29,700	28,900	28,300	28,000	27,800	27,800
	うち 基準外繰入金											
資 本 的 収 支 分		20,751	21,690	25,609	28,772	26,321	21,003	20,776	5,582			
	うち 基準内繰入金	804	804	804	804	804	804	667	401			
	うち 基準外繰入金	19,947	20,886	24,805	27,968	25,517	20,199	20,109	5,181			
合 計		60,964	61,372	60,099	60,672	57,121	50,703	49,676	33,882	28,000	27,800	27,800



【集排】資本的収支

下水道事業 財政見通し
〔南大平処理区域〕

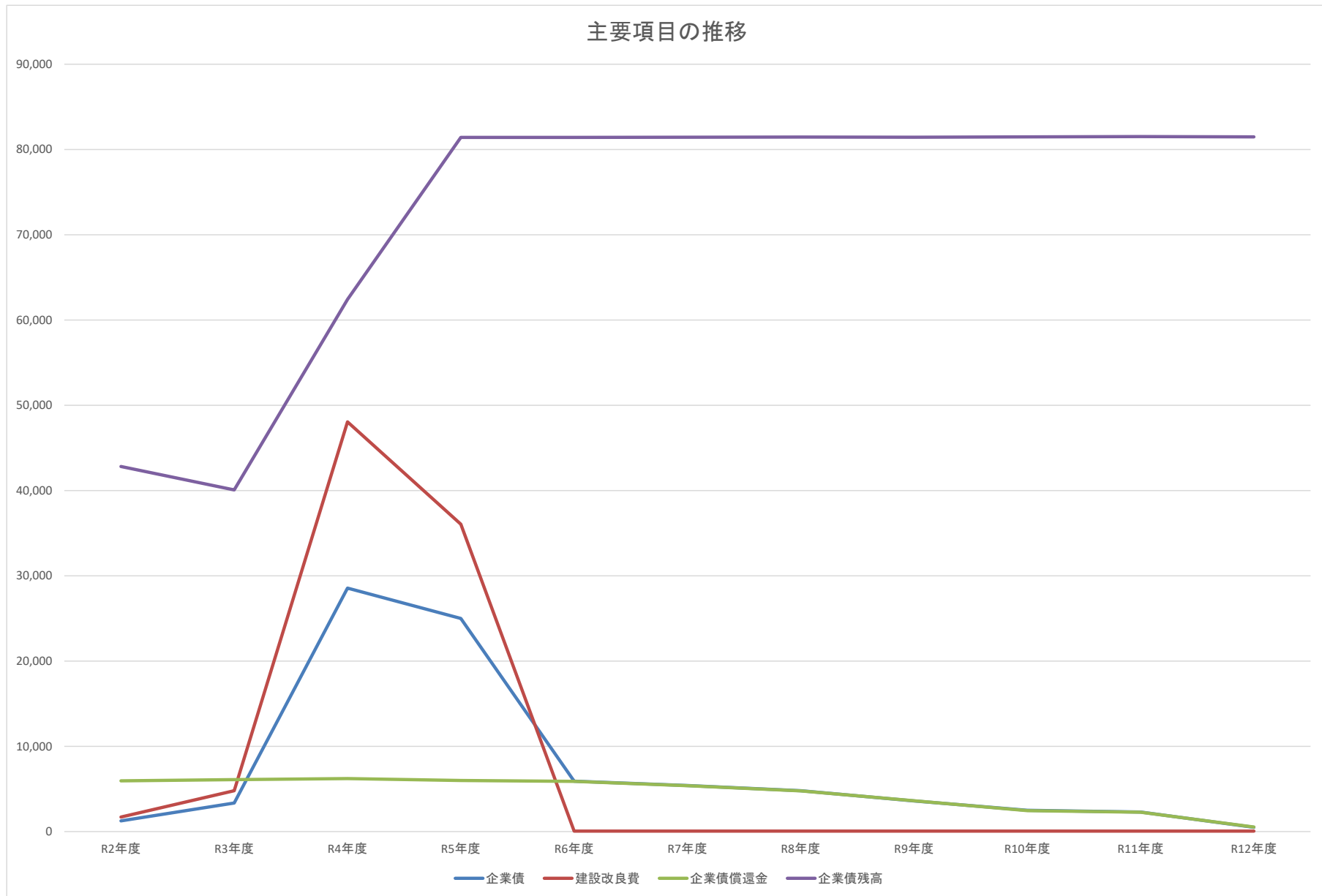
(単位:千円)

年 度		R2年度	R3年度	R4年度	R5年度	R6年度	R7年度	R8年度	R9年度	R10年度	R11年度	R12年度
区 分		(決 算)										
資 本 的 収 入	1. 企 業 債	1,262	3,343	28,555	25,000	5,900	5,400	4,800	3,600	2,500	2,300	500
	うち 資本費平準化債	1,262	973	1,655	3,300							
	2. 他 会 計 出 資 金	2,689	1,941	2,615								
	3. 他 会 計 補 助 金											
	4. 他 会 計 負 担 金											
	5. 他 会 計 借 入 金											
	6. 国(都道府県)補助金	825	2,360	21,000	17,000							
	7. 固定資産売却代金											
	8. 工 事 負 担 金											
	9. そ の 他											
	計 (A)	4,776	7,644	52,170	42,000	5,900	5,400	4,800	3,600	2,500	2,300	500
	(A)のうち翌年度へ繰り越される支出の財源充当額 (B)											
	純計 (A)-(B) (C)	4,776	7,644	52,170	42,000	5,900	5,400	4,800	3,600	2,500	2,300	500
	資 本 的 支 出	1. 建 設 改 良 費	1,706	4,784	48,055	36,055	55	55	55	55	55	55
うち 職員給与費		56	54	55	55	55	55	55	55	55	55	55
2. 企 業 債 償 還 金		5,951	6,092	6,215	5,992	5,894	5,387	4,776	3,617	2,464	2,266	534
3. 他 会 計 長 期 借 入 返 還 金												
4. 他 会 計 へ の 支 出 金												
5. そ の 他												
計 (D)	7,657	10,876	54,270	42,047	5,949	5,442	4,831	3,672	2,519	2,321	589	
資本的収入額が資本的支出額に不足する額 (E)	2,881	3,232	2,100	47	49	42	31	72	19	21	89	
補 填 財 源	1. 損 益 勘 定 留 保 資 金	2,393	2,802	2,100	47	49	42	31	72	19	21	89
	2. 利 益 剰 余 金 処 分 額											
	3. 繰 越 工 事 資 金											
	4. そ の 他	488	430									
計 (F)	2,881	3,232	2,100	47	49	42	31	72	19	21	89	
補填財源不足額 (E)-(F)												
他 会 計 借 入 金 残 高 (G)												
企 業 債 残 高 (H)	42,821	40,072	62,412	81,420	81,426	81,439	81,463	81,446	81,482	81,516	81,482	

○他会計繰入金

(単位:千円)

年 度		R2年度	R3年度	R4年度	R5年度	R6年度	R7年度	R8年度	R9年度	R10年度	R11年度	R12年度
区 分		(決 算)										
収 益 的 収 支 分		4,600	4,055	3,670	3,700	3,800	3,900	4,000	4,100	4,100	4,100	4,100
	うち 基準内繰入金	4,600	4,055	3,670	3,700	3,800	3,900	4,000	4,100	4,100	4,100	4,100
	うち 基準外繰入金											
資 本 的 収 支 分		2,689	1,941	2,615								
	うち 基準内繰入金	44	44	44	44	44	44	36	22	8		
	うち 基準外繰入金	2,645	1,897	2,571								
合 計	7,289	5,996	6,285	3,700	3,800	3,900	4,000	4,100	4,100	4,100	4,100	



【集排】資本的収支

下水道事業 財政見通し
〔神納処理区域〕

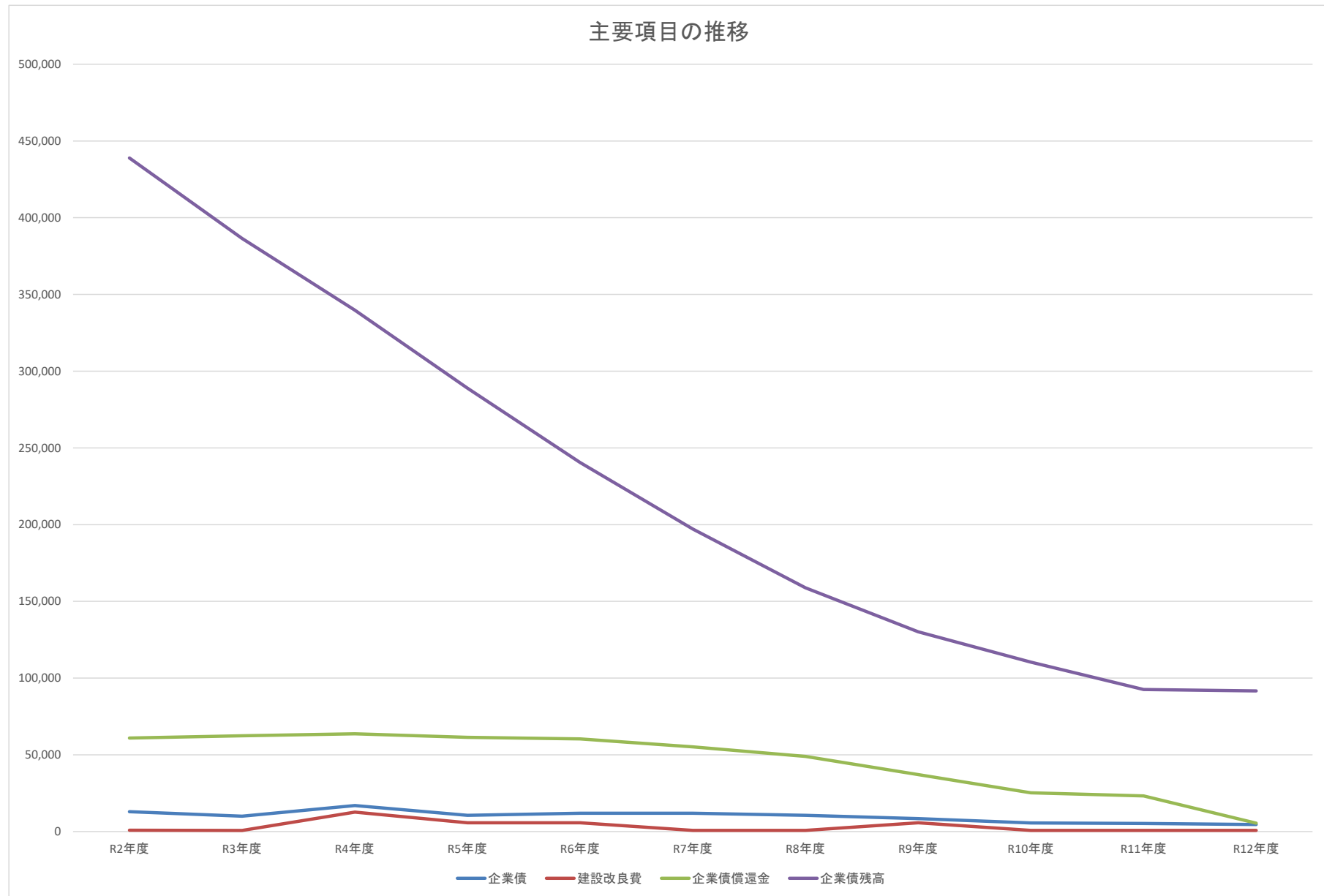
(単位:千円)

年 度		R2年度	R3年度	R4年度	R5年度	R6年度	R7年度	R8年度	R9年度	R10年度	R11年度	R12年度	
区 分		(決 算)											
資 本 的 収 入	1. 企 業 債	12,938	9,970	16,963	10,600	12,000	11,900	10,600	8,400	5,600	5,300	4,600	
	うち 資本費平準化債	12,938	9,970	16,963	5,900	5,900	5,000	3,800	2,600	600			
	2. 他 会 計 出 資 金	12,868	14,273	41,535	29,655	27,248	17,152	12,194	7,511				
	3. 他 会 計 補 助 金												
	4. 他 会 計 負 担 金												
	5. 他 会 計 借 入 金												
	6. 国(都道府県)補助金												
	7. 固定資産売却代金												
	8. 工 事 負 担 金												
	9. そ の 他			500									
	計 (A)	25,806	24,243	58,998	40,255	39,248	29,052	22,794	15,911	5,600	5,300	4,600	
	(A)のうち翌年度へ繰り越される支出の財源充当額 (B)												
	純計 (A)-(B) (C)	25,806	24,243	58,998	40,255	39,248	29,052	22,794	15,911	5,600	5,300	4,600	
	資 本 的 支 出	1. 建 設 改 良 費	833	727	12,671	5,744	5,744	744	744	5,744	744	744	744
		うち 職員給与費	756	727	744	744	744	744	744	744	744	744	744
		2. 企 業 債 償 還 金	60,998	62,445	63,703	61,419	60,412	55,216	48,958	37,075	25,261	23,226	5,478
		3. 他 会 計 長 期 借 入 返 還 金											
4. 他 会 計 へ の 支 出 金													
5. そ の 他				500									
計 (D)	61,831	63,172	76,874	67,163	66,156	55,960	49,702	42,819	26,005	23,970	6,222		
資本的収入額が資本的支出額に不足する額 (E)	36,025	38,929	17,876	26,908	26,908	26,908	26,908	26,908	20,405	18,670	1,622		
補 填 財 源	1. 損 益 勘 定 留 保 資 金	31,556	38,929	17,876	26,908	26,908	26,908	26,908	26,908	20,405	18,670	1,622	
	2. 利 益 剰 余 金 処 分 額												
	3. 繰 越 工 事 資 金												
	4. そ の 他	4,469											
計 (F)	36,025	38,929	17,876	26,908	26,908	26,908	26,908	26,908	20,405	18,670	1,622		
補填財源不足額 (E)-(F)													
他 会 計 借 入 金 残 高 (G)													
企 業 債 残 高 (H)	438,914	386,439	339,699	288,880	240,468	197,152	158,794	130,119	110,458	92,532	91,654		

○他会計繰入金

(単位:千円)

年 度		R2年度	R3年度	R4年度	R5年度	R6年度	R7年度	R8年度	R9年度	R10年度	R11年度	R12年度
区 分		(決 算)										
収 益 的 収 支 分		51,314	51,934	42,860	39,400	38,500	37,800	37,200	36,800	36,700	36,800	37,000
	うち 基準内繰入金	51,314	51,934	42,860	39,400	38,500	37,800	37,200	36,800	36,700	36,800	37,000
	うち 基準外繰入金											
資 本 的 収 支 分		12,868	14,273	41,535	29,655	27,248	17,152	12,194	7,511			
	うち 基準内繰入金	602	602	602	602	602	602	499	300	120		
	うち 基準外繰入金	12,266	13,671	40,933	29,053	26,646	16,550	11,695	7,211			
合 計		64,182	66,207	84,395	69,055	65,748	54,952	49,394	44,311	36,700	36,800	37,000



【集排】資本的収支

下水道事業 財政見通し
〔蒲萄処理区域〕

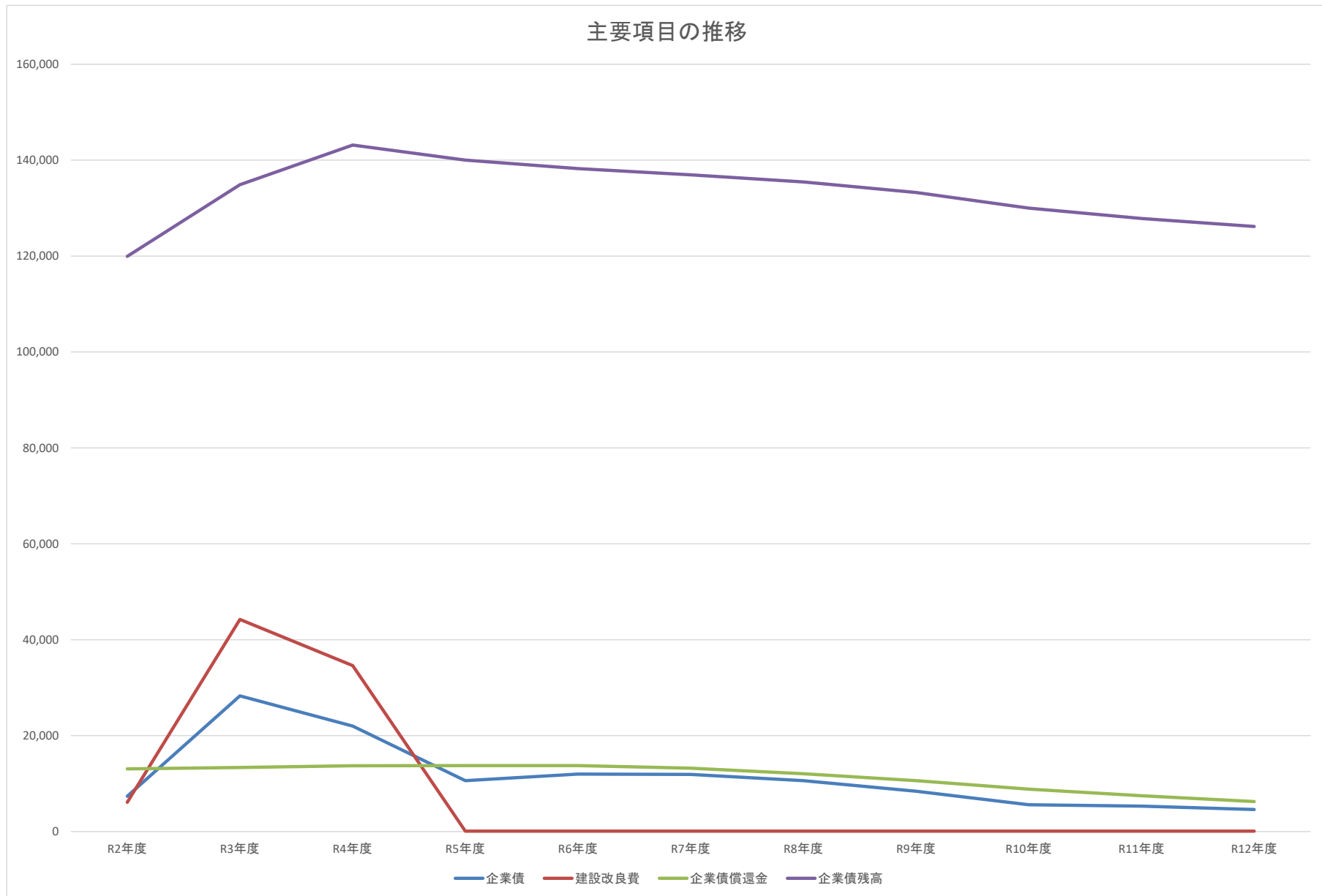
(単位:千円)

年 度		R2年度	R3年度	R4年度	R5年度	R6年度	R7年度	R8年度	R9年度	R10年度	R11年度	R12年度
区 分		(決 算)										
資 本 的 収 入	1. 企 業 債	7,357	28,295	22,000	10,600	12,000	11,900	10,600	8,400	5,600	5,300	4,600
	うち 資本費平準化債	4,457	3,406	5,809	5,900	5,900	5,000	3,800	2,600	600		
	2. 他 会 計 出 資 金	4,127	3,072	8,089								
	3. 他 会 計 補 助 金											
	4. 他 会 計 負 担 金											
	5. 他 会 計 借 入 金											
	6. 国(都道府県)補助金	2,830	21,200	12,500								
	7. 固定資産売却代金											
	8. 工 事 負 担 金											
	9. そ の 他											
	計 (A)	14,314	52,567	42,589	10,600	12,000	11,900	10,600	8,400	5,600	5,300	4,600
	(A)のうち翌年度へ繰り越される支出の財源充当額 (B)											
	純計 (A)-(B) (C)	14,314	52,567	42,589	10,600	12,000	11,900	10,600	8,400	5,600	5,300	4,600
	資 本 的 支 出	1. 建 設 改 良 費	6,096	44,235	34,591	91	91	91	91	91	91	91
うち 職員給与費		93	89	91	91	91	91	91	91	91	91	91
2. 企 業 債 償 還 金		13,088	13,353	13,736	13,742	13,757	13,218	12,076	10,608	8,833	7,474	6,260
3. 他会計長期借入返還金												
4. 他 会 計 へ の 支 出 金												
5. そ の 他												
計 (D)	19,184	57,588	48,327	13,833	13,848	13,309	12,167	10,699	8,924	7,565	6,351	
資本的収入額が資本的支出額に不足する額 (E)	4,870	5,021	5,738	3,233	1,848	1,409	1,567	2,299	3,324	2,265	1,751	
補 填 財 源	1. 損 益 勘 定 留 保 資 金	3,789	983	5,738	3,233	1,848	1,409	1,567	2,299	3,324	2,265	1,751
	2. 利 益 剰 余 金 処 分 額											
	3. 繰 越 工 事 資 金											
	4. そ の 他	1,081	4,038									
計 (F)	4,870	5,021	5,738	3,233	1,848	1,409	1,567	2,299	3,324	2,265	1,751	
補填財源不足額 (E)-(F)												
他 会 計 借 入 金 残 高 (G)												
企 業 債 残 高 (H)	119,941	134,883	143,147	140,005	138,248	136,930	135,454	133,246	130,013	127,839	126,179	

○他会計繰入金

(単位:千円)

年 度		R2年度	R3年度	R4年度	R5年度	R6年度	R7年度	R8年度	R9年度	R10年度	R11年度	R12年度
区 分		(決 算)										
収 益 的 収 支 分		16,000	14,920	17,220	17,710	20,920	21,100	21,300	21,500	21,600	21,800	22,000
	うち 基準内繰入金	10,016	5,332	5,647	4,586	4,314	4,129	3,982	3,867	3,791	3,811	3,720
	うち 基準外繰入金	5,984	9,588	11,573	13,124	16,606	16,971	17,318	17,633	17,809	17,989	18,280
資 本 的 収 支 分		4,127	3,072	8,089								
	うち 基準内繰入金	74	74	74	74	74	74	61	37	15		
	うち 基準外繰入金	4,053	2,998	8,015								
合 計		20,127	17,992	25,309	17,710	20,920	21,100	21,300	21,500	21,600	21,800	22,000



【集排】資本的収支

下水道事業 財政見通し
〔高根処理区域〕

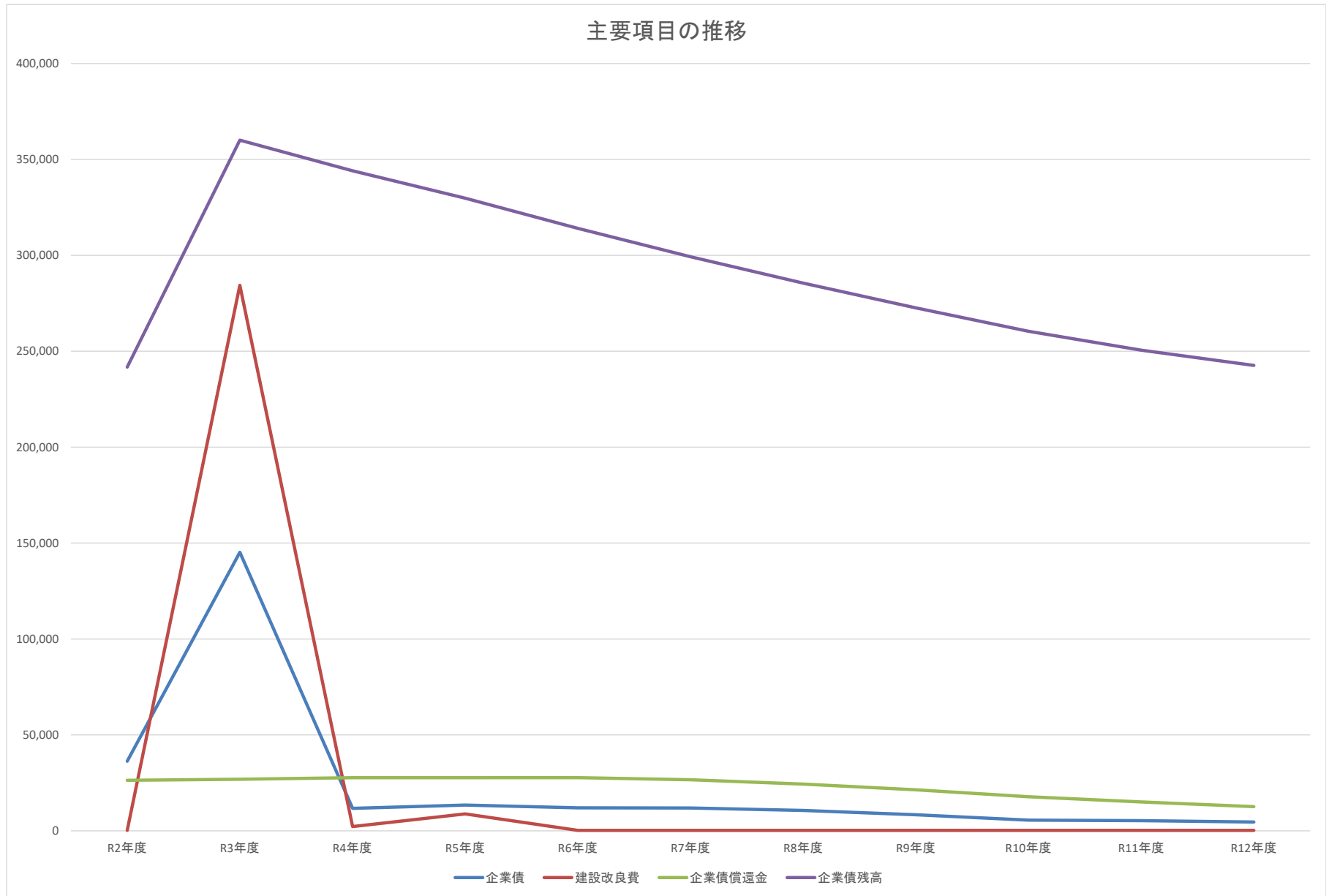
(単位:千円)

年 度		R2年度	R3年度	R4年度	R5年度	R6年度	R7年度	R8年度	R9年度	R10年度	R11年度	R12年度	
区 分		(決 算)											
資 本 的 収 入	1. 企 業 債	36,283	145,206	11,707	13,400	12,000	11,900	10,600	8,400	5,600	5,300	4,600	
	うち 資本費平準化債	8,983	6,865	11,707	5,900	5,900	5,000	3,800	2,600	600			
	2. 他 会 計 出 資 金		40,222	1,780	3,224								
	3. 他 会 計 補 助 金												
	4. 他 会 計 負 担 金												
	5. 他 会 計 借 入 金												
	6. 国(都道府県)補助金	27,350	108,520		2,800								
	7. 固定資産売却代金												
	8. 工 事 負 担 金												
	9. そ の 他												
	計 (A)	63,633	293,948	13,487	19,424	12,000	11,900	10,600	8,400	5,600	5,300	4,600	
	(A)のうち翌年度へ繰り越される支出の財源充当額 (B)	27,300											
	純計 (A)-(B) (C)	36,333	293,948	13,487	19,424	12,000	11,900	10,600	8,400	5,600	5,300	4,600	
	資 本 的 支 出	1. 建 設 改 良 費	295	284,381	2,250	8,850	250	250	250	250	250	250	250
		うち 職員給与費	254	243	250	250	250	250	250	250	250	250	250
		2. 企 業 債 償 還 金	26,378	26,913	27,684	27,696	27,726	26,641	24,339	21,381	17,803	15,064	12,616
3. 他会計長期借入返還金													
4. 他 会 計 へ の 支 出 金													
5. そ の 他													
計 (D)	26,673	311,294	29,934	36,546	27,976	26,891	24,589	21,631	18,053	15,314	12,866		
資本的収入額が資本的支出額に不足する額 (E)	△ 9,660	17,346	16,447	17,122	15,976	14,991	13,989	13,231	12,453	10,014	8,266		
補 填 財 源	1. 損益勘定留保資金			16,447	16,340	15,976	14,991	13,989	13,231	12,453	10,014	8,266	
	2. 利益剰余金処分額												
	3. 繰越工事資金												
	4. そ の 他	4	26,096		782								
計 (F)	4	26,096	16,447	17,122	15,976	14,991	13,989	13,231	12,453	10,014	8,266		
補填財源不足額 (E)-(F)	△ 9,664	△ 8,750											
他会計借入金残高 (G)													
企 業 債 残 高 (H)	241,739	360,032	344,055	329,759	314,033	299,292	285,553	272,572	260,369	250,605	242,589		

○他会計繰入金

(単位:千円)

年 度		R2年度	R3年度	R4年度	R5年度	R6年度	R7年度	R8年度	R9年度	R10年度	R11年度	R12年度
区 分		(決 算)										
収 益 的 収 支 分		23,400	16,530	25,090	25,740	28,090	28,110	28,140	28,180	28,220	28,270	28,400
	うち 基準内繰入金	14,781	14,150	13,094								
	うち 基準外繰入金	8,619	2,380	11,996	25,740	28,090	28,110	28,140	28,180	28,220	28,270	28,400
資 本 的 収 支 分			40,222	1,780	3,224							
	うち 基準内繰入金		202	439	202	202	202	168	101	40		
	うち 基準外繰入金		40,020	1,341	3,022							
合 計		23,400	56,752	26,870	28,964	28,090	28,110	28,140	28,180	28,220	28,270	28,400



【集排】資本的収支

下水道事業 財政見通し
〔荃太処理区域〕

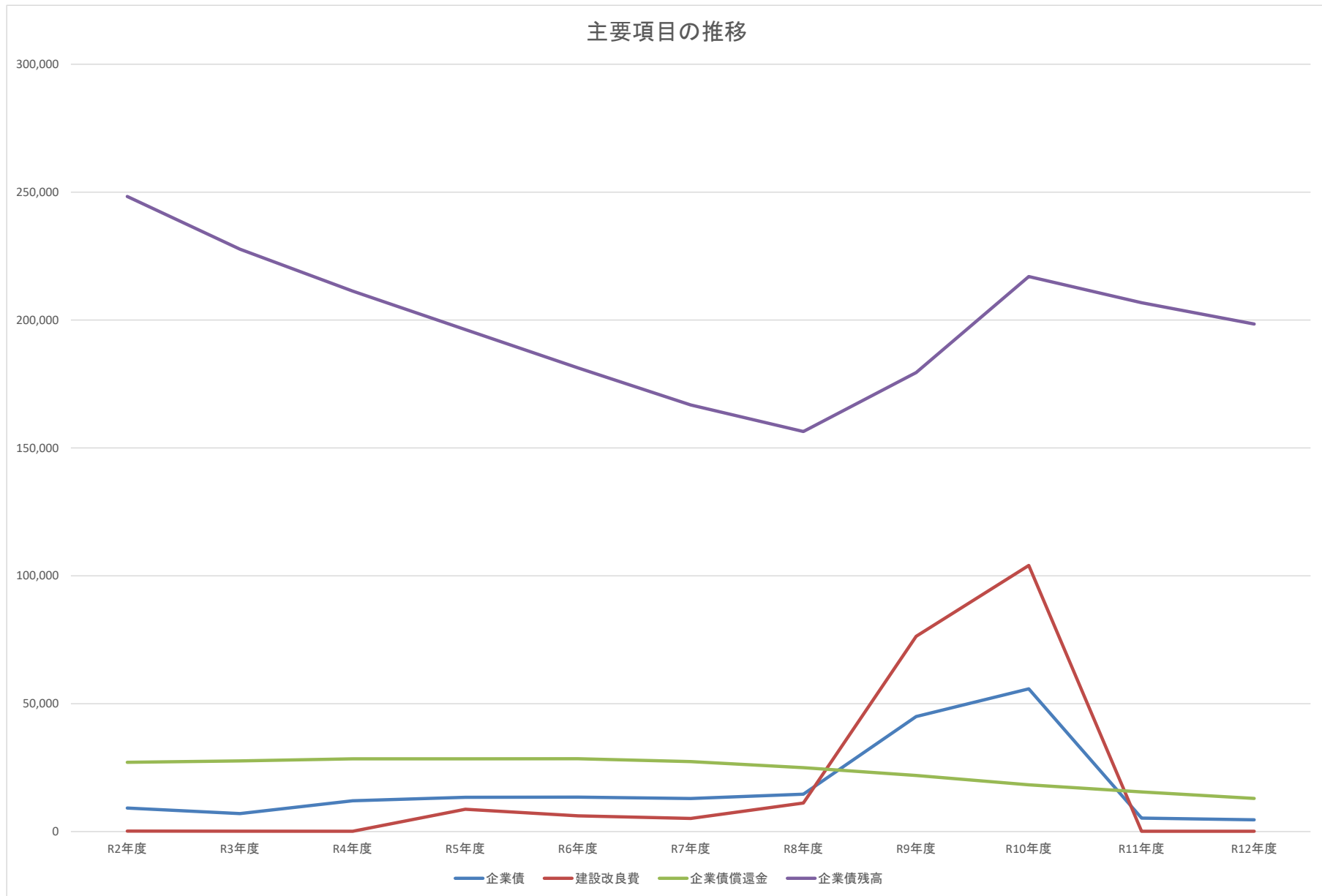
(単位:千円)

年 度		R2年度	R3年度	R4年度	R5年度	R6年度	R7年度	R8年度	R9年度	R10年度	R11年度	R12年度
区 分		(決 算)										
資 本 的 収 入	1. 企 業 債	9,226	7,052	12,025	13,400	13,500	12,900	14,600	45,000	55,800	5,300	4,600
	うち 資本費平準化債	9,226	7,052	12,025	5,900	5,900	5,000	3,800	2,600	600		
	2. 他 会 計 出 資 金	897	2,872	5,640	10,080	8,948	8,148	6,586			360	
	3. 他 会 計 補 助 金											
	4. 他 会 計 負 担 金											
	5. 他 会 計 借 入 金											
	6. 国(都道府県)補助金				2,800	1,500	1,000	4,000	36,600	50,200		
	7. 固定資産売却代金											
	8. 工 事 負 担 金											
	9. そ の 他											
	計 (A)	10,123	9,924	17,665	26,280	23,948	22,048	25,186	81,600	106,000	5,660	4,600
	(A)のうち翌年度へ繰り越される支出の財源充当額 (B)											
	純計 (A)-(B) (C)	10,123	9,924	17,665	26,280	23,948	22,048	25,186	81,600	106,000	5,660	4,600
	資 本 的 支 出	1. 建 設 改 良 費	163	143	146	8,746	6,146	5,146	11,146	76,346	104,046	146
うち 職員給与費		149	143	146	146	146	146	146	146	146	146	146
2. 企 業 債 償 還 金		27,094	27,643	28,435	28,447	28,478	27,364	24,999	21,961	18,286	15,473	12,958
3. 他会計長期借入返還金												
4. 他 会 計 へ の 支 出 金												
5. そ の 他												
計 (D)	27,257	27,786	28,581	37,193	34,624	32,510	36,145	98,307	122,332	15,619	13,104	
資本的収入額が資本的支出額に不足する額 (E)	17,134	17,862	10,916	10,913	10,676	10,462	10,959	16,707	16,332	9,959	8,504	
補 填 財 源	1. 損 益 勘 定 留 保 資 金	15,011	17,862	10,916	10,131	10,131	10,007	9,959	9,780	6,887	9,959	8,504
	2. 利 益 剰 余 金 処 分 額											
	3. 繰 越 工 事 資 金											
	4. そ の 他	2,123			782	545	455	1,000	6,927	9,445		
計 (F)	17,134	17,862	10,916	10,913	10,676	10,462	10,959	16,707	16,332	9,959	8,504	
補填財源不足額 (E)-(F)												
他 会 計 借 入 金 残 高 (G)												
企 業 債 残 高 (H)	248,295	227,704	211,294	196,247	181,269	166,805	156,406	179,445	216,959	206,786	198,428	

○他会計繰入金

(単位:千円)

年 度		R2年度	R3年度	R4年度	R5年度	R6年度	R7年度	R8年度	R9年度	R10年度	R11年度	R12年度
区 分		(決 算)										
収 益 の 収 支 分		27,900	27,380	19,860	18,900	18,390	17,760	17,260	16,880	16,560	16,400	16,300
	うち 基準内繰入金	8,652	8,283	7,665	7,338	6,902	6,606	6,371	6,187	6,066	6,097	5,953
	うち 基準外繰入金	19,248	19,097	12,195	11,562	11,488	11,154	10,889	10,693	10,494	10,303	10,347
資 本 的 収 支 分		897	2,872	5,640	10,080	8,948	8,148	6,586			360	
	うち 基準内繰入金	320	118	118	118	118	118	98	59	24		
	うち 基準外繰入金	577	2,754	5,522	9,962	8,830	8,030	6,488			360	
合 計		28,797	30,252	25,500	28,980	27,338	25,908	23,846	16,880	16,560	16,760	16,300



【集排】資本的収支

下水道事業 財政見通し
〔三面処理区域〕

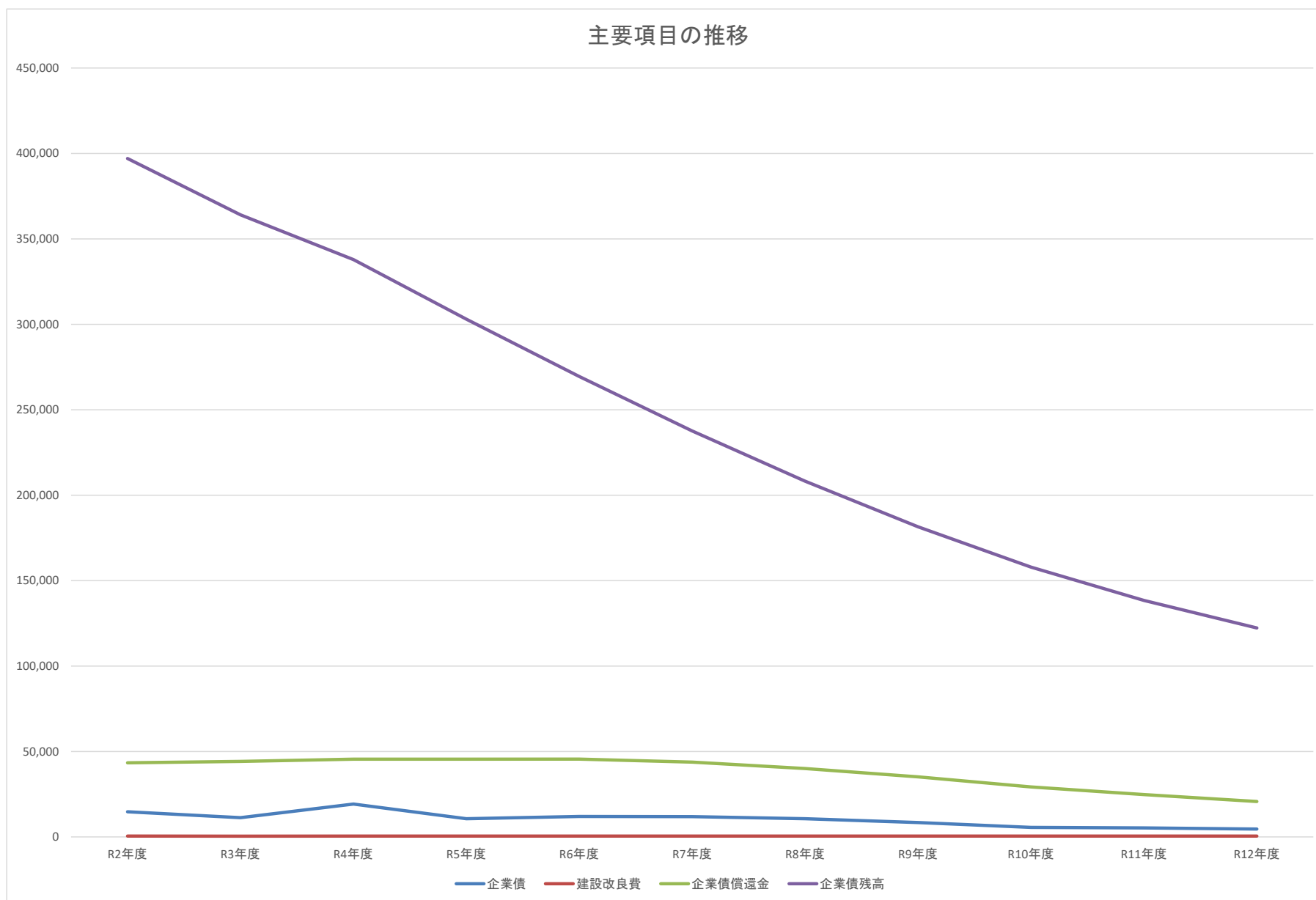
(単位:千円)

年 度		R2年度	R3年度	R4年度	R5年度	R6年度	R7年度	R8年度	R9年度	R10年度	R11年度	R12年度	
区 分		(決 算)											
資 本 的 収 入	1. 企 業 債	14,754	11,276	19,229	10,600	12,000	11,900	10,600	8,400	5,600	5,300	4,600	
	うち 資本費平準化債	14,754	11,276	19,229	5,900	5,900	5,000	3,800	2,600	600			
	2. 他 会 計 出 資 金	6,378	8,576	3,886	12,535	15,486	15,270	12,974	10,367	7,289	3,093		
	3. 他 会 計 補 助 金												
	4. 他 会 計 負 担 金												
	5. 他 会 計 借 入 金												
	6. 国(都道府県)補助金												
	7. 固定資産売却代金												
	8. 工 事 負 担 金												
	9. そ の 他												
	計 (A)	21,132	19,852	23,115	23,135	27,486	27,170	23,574	18,767	12,889	8,393	4,600	
	(A)のうち翌年度へ繰り越される支出の財源充当額 (B)												
	純計 (A)-(B) (C)	21,132	19,852	23,115	23,135	27,486	27,170	23,574	18,767	12,889	8,393	4,600	
	資 本 的 支 出	1. 建 設 改 良 費	498	435	445	445	445	445	445	445	445	445	445
		うち 職員給与費	453	435	445	445	445	445	445	445	445	445	445
		2. 企 業 債 償 還 金	43,326	44,204	45,470	45,490	45,540	43,758	39,978	35,117	29,240	24,744	20,721
3. 他会計長期借入返還金													
4. 他 会 計 へ の 支 出 金													
5. そ の 他													
計 (D)	43,824	44,639	45,915	45,935	45,985	44,203	40,423	35,562	29,685	25,189	21,166		
資本的収入額が資本的支出額に不足する額 (E)	22,692	24,787	22,800	22,800	18,499	17,033	16,849	16,795	16,796	16,796	16,566		
補 填 財 源	1. 損益勘定留保資金	19,877	24,787	22,800	22,800	18,499	17,033	16,849	16,795	16,796	16,796	16,566	
	2. 利益剰余金処分量												
	3. 繰越工事資金												
	4. そ の 他	2,815											
計 (F)	22,692	24,787	22,800	22,800	18,499	17,033	16,849	16,795	16,796	16,796	16,566		
補填財源不足額 (E)-(F)													
他会計借入金残高 (G)													
企 業 債 残 高 (H)	397,052	364,124	337,883	302,993	269,453	237,595	208,217	181,500	157,860	138,416	122,295		

○他会計繰入金

(単位:千円)

年 度		R2年度	R3年度	R4年度	R5年度	R6年度	R7年度	R8年度	R9年度	R10年度	R11年度	R12年度
区 分		(決 算)										
収 益 的 収 支 分		44,800	41,990	39,870	39,500	34,400	32,100	31,300	30,600	30,100	29,700	29,400
	うち 基準内繰入金	26,318	25,194	23,314	22,320	20,994	20,093	19,378	18,820	18,450	18,545	18,106
	うち 基準外繰入金	18,482	16,796	16,556	17,180	13,406	12,007	11,922	11,780	11,650	11,155	11,294
資 本 的 収 支 分		6,378	8,576	3,886	12,535	15,486	15,270	12,974	10,367	7,289	3,093	
	うち 基準内繰入金	360	360	360	360	360	360	299	180	72		
	うち 基準外繰入金	6,018	8,216	3,526	12,175	15,126	14,910	12,675	10,187	7,217	3,093	
合 計		51,178	50,566	43,756	52,035	49,886	47,370	44,274	40,967	37,389	32,793	29,400



【集排】資本的収支

下水道事業 財政見通し
〔中浜処理区域〕

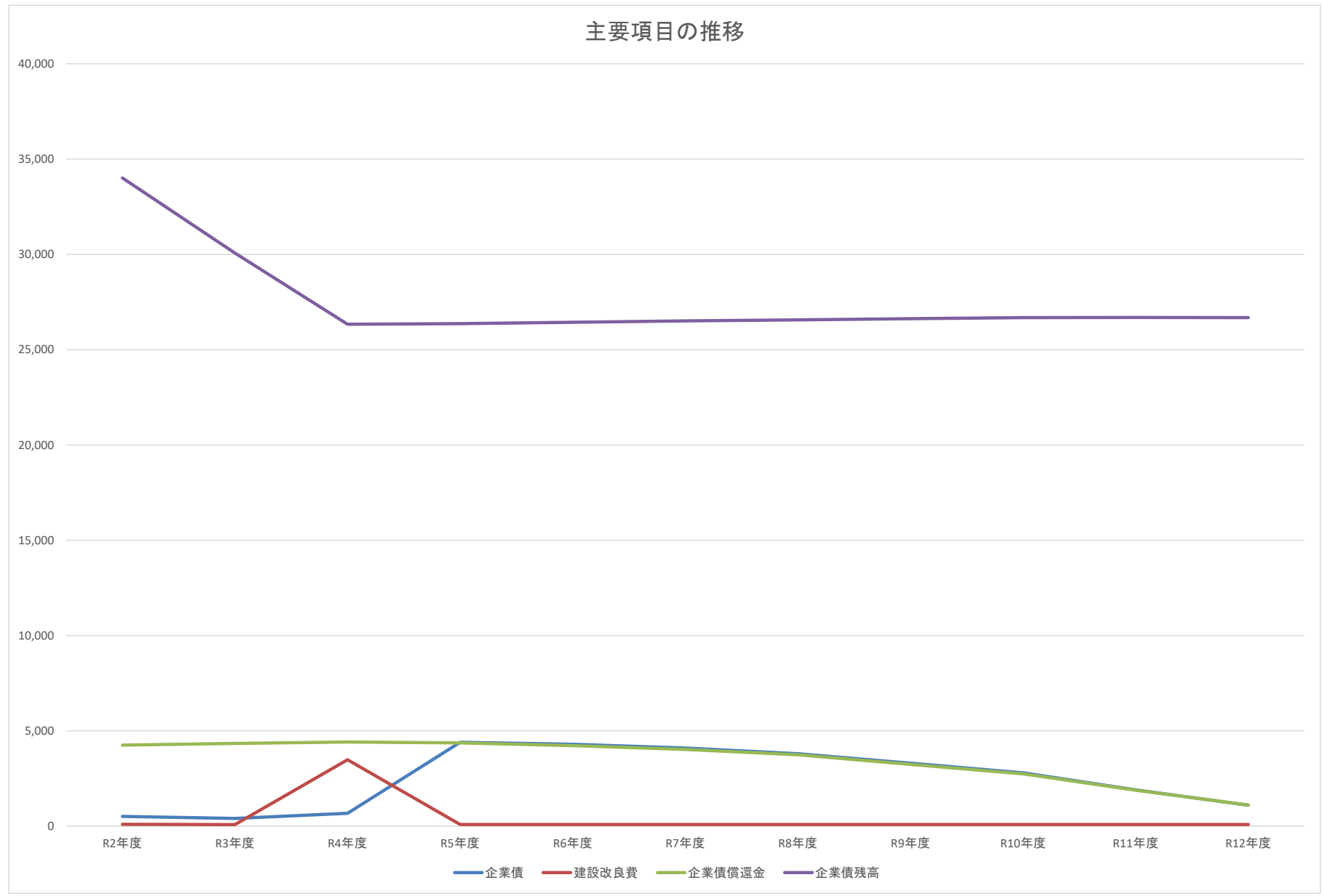
(単位:千円)

年 度		R2年度	R3年度	R4年度	R5年度	R6年度	R7年度	R8年度	R9年度	R10年度	R11年度	R12年度	
区 分		(決 算)											
資 本 的 収 入	1. 企 業 債	517	406	678	4,400	4,300	4,100	3,800	3,300	2,800	1,900	1,100	
	うち 資本費平準化債	517	406	678									
	2. 他 会 計 出 資 金	480	685	3,889									
	3. 他 会 計 補 助 金												
	4. 他 会 計 負 担 金												
	5. 他 会 計 借 入 金												
	6. 国(都道府県)補助金												
	7. 固定資産売却代金												
	8. 工 事 負 担 金												
	9. そ の 他												
	計 (A)	997	1,091	4,567	4,400	4,300	4,100	3,800	3,300	2,800	1,900	1,100	
	(A)のうち翌年度へ繰り越される支出の財源充当額 (B)												
	純計 (A)-(B) (C)	997	1,091	4,567	4,400	4,300	4,100	3,800	3,300	2,800	1,900	1,100	
	資 本 的 支 出	1. 建 設 改 良 費	95	83	3,485	85	85	85	85	85	85	85	85
		うち 職員給与費	87	83	85	85	85	85	85	85	85	85	85
2. 企 業 債 償 還 金		4,254	4,343	4,417	4,369	4,228	4,028	3,743	3,241	2,745	1,886	1,110	
3. 他会計長期借入返還金													
4. 他 会 計 へ の 支 出 金													
5. そ の 他													
計 (D)	4,349	4,426	7,902	4,454	4,313	4,113	3,828	3,326	2,830	1,971	1,195		
資本的収入額が資本的支出額に不足する額 (E)	3,352	3,335	3,335	54	13	13	28	26	30	71	95		
補 填 財 源	1. 損益勘定留保資金	2,936	3,335	3,335	54	13	13	28	26	30	71	95	
	2. 利益剰余金処分額												
	3. 繰越工事資金												
	4. そ の 他	416											
計 (F)	3,352	3,335	3,335	54	13	13	28	26	30	71	95		
補填財源不足額 (E)-(F)													
他会計借入金残高 (G)													
企 業 債 残 高 (H)	34,011	30,074	26,335	26,366	26,438	26,510	26,567	26,626	26,681	26,695	26,685		

○他会計繰入金

(単位:千円)

年 度		R2年度	R3年度	R4年度	R5年度	R6年度	R7年度	R8年度	R9年度	R10年度	R11年度	R12年度
区 分		(決 算)										
収 益 的 収 支 分		8,200	7,830	8,670	8,700	8,700	8,800	8,800	8,810	8,880	8,960	8,870
	うち 基準内繰入金	5,047	4,832	4,471	4,281	4,026	3,853	3,716	3,609	3,538	3,557	3,472
	うち 基準外繰入金	3,153	2,998	4,199	4,419	4,674	4,947	5,084	5,201	5,342	5,403	5,398
資 本 的 収 支 分		480	685	3,889								
	うち 基準内繰入金	69	69	69	69	69	69	57	34	13		
	うち 基準外繰入金	411	616	3,820								
合 計	8,680	8,515	12,559	8,700	8,700	8,800	8,800	8,810	8,880	8,960	8,870	



【集排】資本的収支

下水道事業 財政見通し
〔越沢処理区域〕

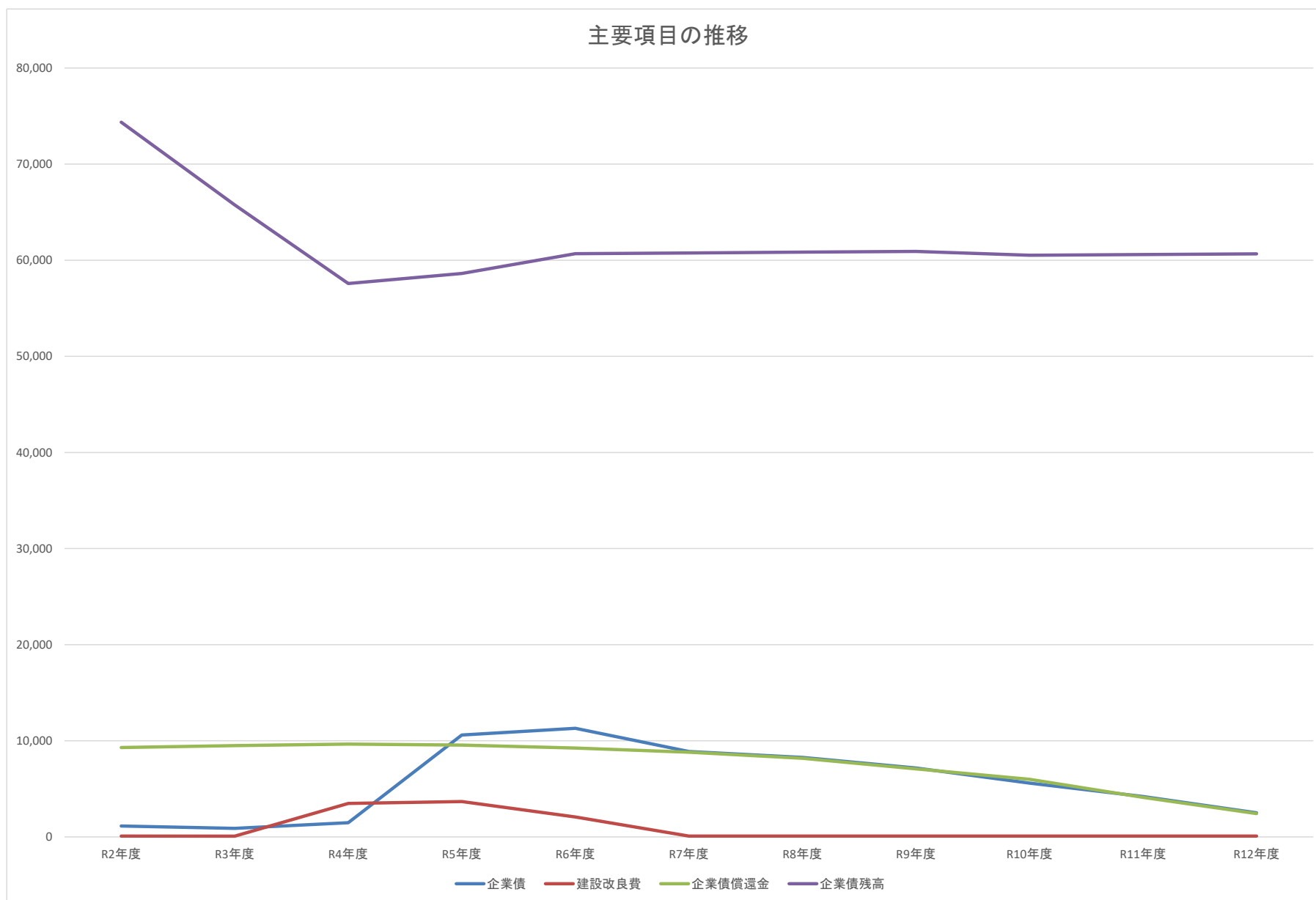
(単位:千円)

年 度		R2年度	R3年度	R4年度	R5年度	R6年度	R7年度	R8年度	R9年度	R10年度	R11年度	R12年度
区 分		(決 算)										
資 本 的 収 入	1. 企 業 債	1,130	888	1,482	10,600	11,300	8,886	8,262	7,166	5,600	4,200	2,500
	うち 資本費平準化債	1,130	888	1,482	5,900	5,200	5,000	3,800	2,600	600		
	2. 他 会 計 出 資 金	3,694	3,361	7,109								
	3. 他 会 計 補 助 金											
	4. 他 会 計 負 担 金											
	5. 他 会 計 借 入 金											
	6. 国(都道府県)補助金											
	7. 固定資産売却代金											
	8. 工 事 負 担 金											
	9. そ の 他											
	計 (A)	4,824	4,249	8,591	10,600	11,300	8,886	8,262	7,166	5,600	4,200	2,500
	(A)のうち翌年度へ繰り越される支出の財源充当額 (B)											
	純計 (A)-(B) (C)	4,824	4,249	8,591	10,600	11,300	8,886	8,262	7,166	5,600	4,200	2,500
資 本 的 支 出	1. 建 設 改 良 費	89	78	3,479	3,679	2,079	79	79	79	79	79	79
	うち 職員給与費	81	78	79	79	79	79	79	79	79	79	79
	2. 企 業 債 償 還 金	9,301	9,496	9,658	9,553	9,245	8,807	8,183	7,087	6,003	4,124	2,426
	3. 他会計長期借入返還金											
	4. 他 会 計 へ の 支 出 金											
5. そ の 他												
計 (D)	9,390	9,574	13,137	13,232	11,324	8,886	8,262	7,166	6,082	4,203	2,505	
資本的収入額が資本的支出額に不足する額 (E)	4,566	5,325	4,546	2,632	24				482	3	5	
補 填 財 源	1. 損 益 勘 定 留 保 資 金	4,000	5,325	4,546	2,305	24				482	3	5
	2. 利 益 剰 余 金 処 分 額											
	3. 繰 越 工 事 資 金											
	4. そ の 他	566			327							
計 (F)	4,566	5,325	4,546	2,632	24				482	3	5	
補填財源不足額 (E)-(F)												
他 会 計 借 入 金 残 高 (G)												
企 業 債 残 高 (H)	74,364	65,756	57,580	58,627	60,682	60,761	60,840	60,919	60,516	60,592	60,666	

○他会計繰入金

(単位:千円)

年 度		R2年度	R3年度	R4年度	R5年度	R6年度	R7年度	R8年度	R9年度	R10年度	R11年度	R12年度
区 分		(決 算)										
収 益 的 収 支 分		10,900	10,170	10,900	10,900	10,700	10,700	10,600	10,500	10,500	10,400	10,300
	うち 基準内繰入金	4,687	4,487	4,152	3,975	3,739	3,578	3,451	3,352	3,286	3,303	3,224
	うち 基準外繰入金	6,213	5,683	6,748	6,925	6,961	7,122	7,149	7,148	7,214	7,097	7,076
資 本 的 収 支 分		3,694	3,361	7,109								
	うち 基準内繰入金	64	64	64	64	64	64	53	32	12		
	うち 基準外繰入金	3,630	3,297	7,045								
合 計	14,594	13,531	18,009	10,900	10,700	10,700	10,600	10,500	10,500	10,400	10,300	



【集排】資本的収支

下水道事業 財政見通し
〔中継処理区域〕

(単位:千円)

年 度		R2年度	R3年度	R4年度	R5年度	R6年度	R7年度	R8年度	R9年度	R10年度	R11年度	R12年度	
区 分		(決 算)											
資 本 的 収 入	1. 企 業 債	1,789	1,406	2,347	12,400	13,000	15,900	70,600	44,400	5,600	5,300	3,900	
	うち 資本費平準化債	1,789	1,406	2,347	5,900	5,900	5,000	3,800	2,600	600			
	2. 他 会 計 出 資 金	1,112		14,216						707			
	3. 他 会 計 補 助 金												
	4. 他 会 計 負 担 金												
	5. 他 会 計 借 入 金												
	6. 国(都道府県)補助金			4,700	1,800	1,000	4,000	60,000	36,000				
	7. 固定資産売却代金												
	8. 工 事 負 担 金												
	9. そ の 他												
	計 (A)	2,901	1,406	21,263	14,200	14,000	19,900	130,600	80,400	6,307	5,300	3,900	
	(A)のうち翌年度へ繰り越される支出の財源充当額 (B)												
	純計 (A)-(B) (C)	2,901	1,406	21,263	14,200	14,000	19,900	130,600	80,400	6,307	5,300	3,900	
	資 本 的 支 出	1. 建 設 改 良 費	1,806	137	9,265	6,740	5,140	11,140	123,140	75,140	140	140	140
		うち 職員給与費	142	137	140	140	140	140	140	140	140	140	140
		2. 企 業 債 償 還 金	14,729	15,037	15,294	15,129	14,640	13,948	12,958	11,223	9,506	6,530	3,842
3. 他会計長期借入返還金													
4. 他 会 計 へ の 支 出 金													
5. そ の 他													
計 (D)	16,535	15,174	24,559	21,869	19,780	25,088	136,098	86,363	9,646	6,670	3,982		
資本的収入額が資本的支出額に不足する額 (E)	13,634	13,768	3,296	7,669	5,780	5,188	5,498	5,963	3,339	1,370	82		
補 填 財 源	1. 損 益 勘 定 留 保 資 金	11,813	13,768	3,296	7,069	5,325	4,188			3,339	1,370	82	
	2. 利 益 剰 余 金 処 分 額												
	3. 繰 越 工 事 資 金												
	4. そ の 他	1,821			600	455	1,000	5,498	5,963				
計 (F)	13,634	13,768	3,296	7,669	5,780	5,188	5,498	5,963	3,339	1,370	82		
補填財源不足額 (E)-(F)													
他 会 計 借 入 金 残 高 (G)													
企 業 債 残 高 (H)	117,763	104,132	91,185	88,456	86,816	88,768	146,410	179,587	175,681	174,451	174,509		

○他会計繰入金

(単位:千円)

年 度		R2年度	R3年度	R4年度	R5年度	R6年度	R7年度	R8年度	R9年度	R10年度	R11年度	R12年度
区 分		(決 算)										
収 益 的 収 支 分		24,100	23,580	18,400	17,700	18,400	18,500	18,600	18,700	18,800	19,000	19,100
	うち 基準内繰入金	8,292	7,938	7,345	7,032	6,614	6,331	6,105	5,930	5,813	5,843	5,705
	うち 基準外繰入金	15,808	15,642	11,055	10,668	11,786	12,169	12,495	12,770	12,987	13,157	13,395
資 本 的 収 支 分		1,112		14,216						707		
	うち 基準内繰入金	113		113	113	113	113	94	57	23		
	うち 基準外繰入金	999		14,103						684		
合 計	25,212	23,580	32,616	17,700	18,400	18,500	18,600	18,700	19,507	19,000	19,100	

