

15. 新型コロナウイルス

(1) 感染者発生状況

(令和4年1月～令和4年9月26日現在の状況)

	1月	2月	3月	4月	5月	6月	7月	8月	9月
感染者数	247	149	155	430	292	24	1,232	1,600	704

※新潟県で公表している市町村別の発生件数が、令和4年9月27日から情報提供されなくなりました。

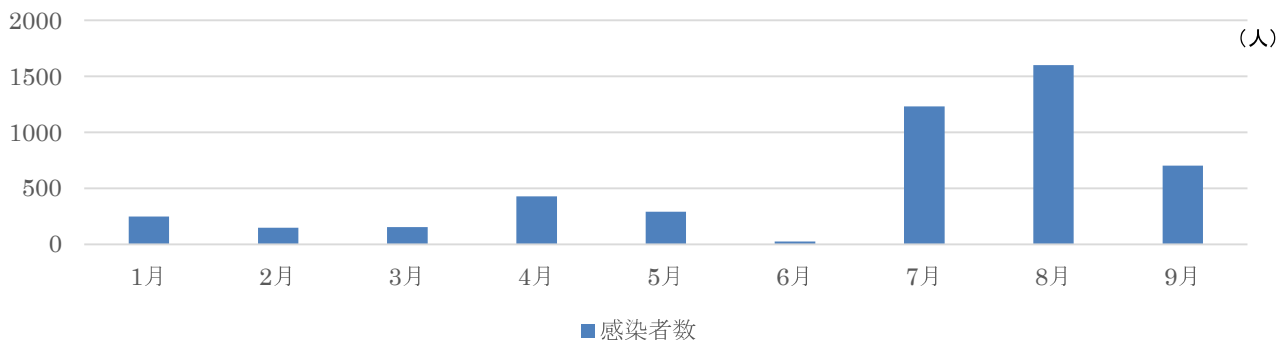


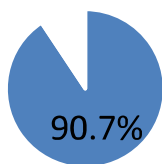
図. 14 新型コロナウイルス感染者発生状況

出典：市総務課

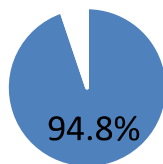
(2) 新型コロナワクチンの接種状況（1・2回目）

(令和4年12月13日現在)

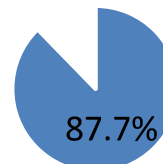
全体(1回目)



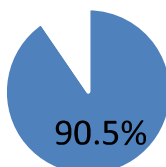
うち65歳以上(1回目)



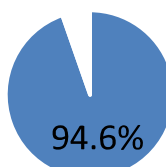
うち12歳～64歳(1回目)



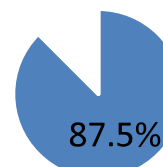
全体(2回目)



うち65歳以上(2回目)



うち12歳～64歳(2回目)

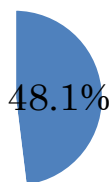


資料：市総務課

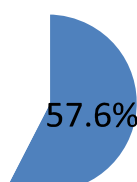
(3) 新型コロナワクチン（オミクロン株対応）の接種状況（3・4・5回目）

(令和4年12月13日現在)

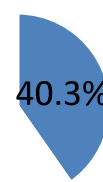
全体



うち65歳以上



うち12歳～64歳以下



資料：市総務課

※令和4年10月1日現在の接種対象者人口で集計しています。