【資料2-2　グラフ】

令和４年度特定環境保全公共下水道事業経営指標

①経費回収率（%）

特環

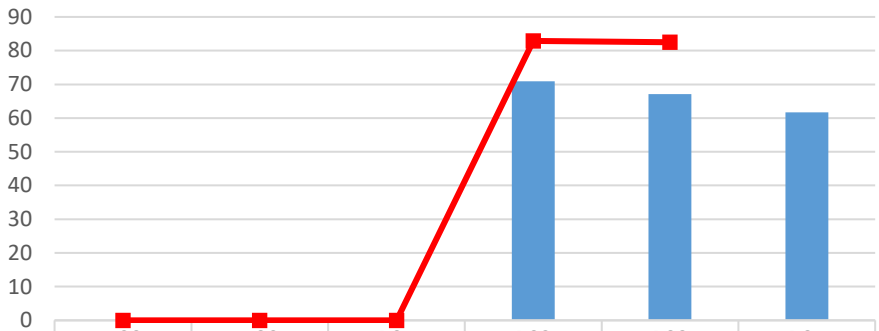

	H29	H30	R01	R02	R03	R04
当該値	0	0	0	70.91	67.07	61.71
平均値	0	0	0	82.88	82.53	

②汚水処理原価（円/㎥）

特環

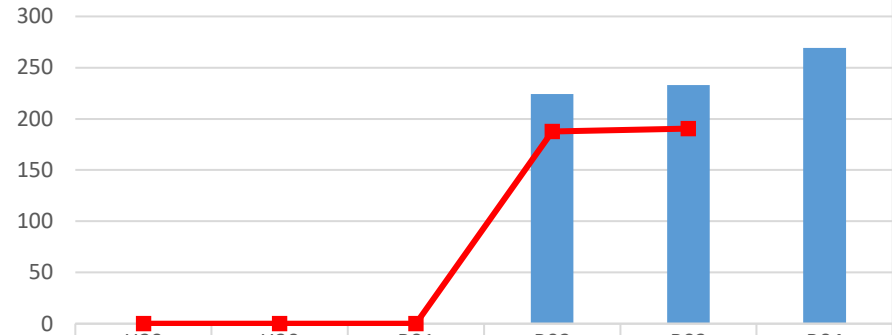

	H29	H30	R01	R02	R03	R04
当該値	0	0	0	224.12	232.89	269.13
平均値	0	0	0	187.76	190.48	

③使用料単価（円/㎥）

特環

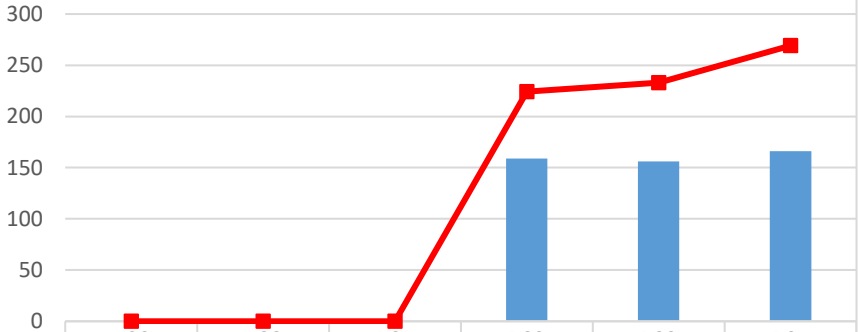

	H29	H30	R01	R02	R03	R04
当該値	0	0	0	158.92	156.19	166.09
汚水処理原価	0	0	0	224.12	232.89	269.13

④水洗化率（%）

特環

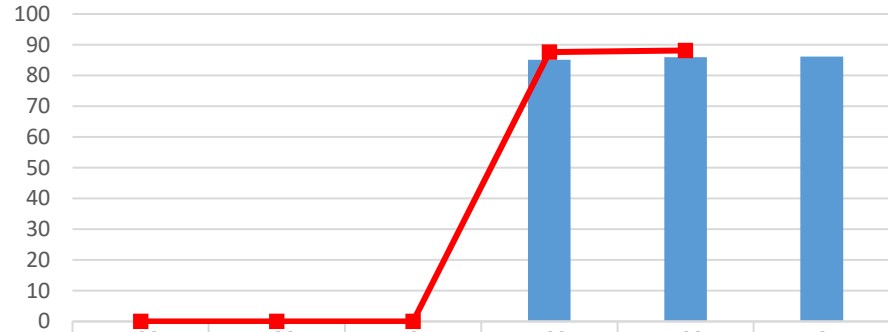

	H29	H30	R01	R02	R03	R04
当該値	0	0	0	85.11	85.92	86.21
平均値	0	0	0	87.65	88.15	