

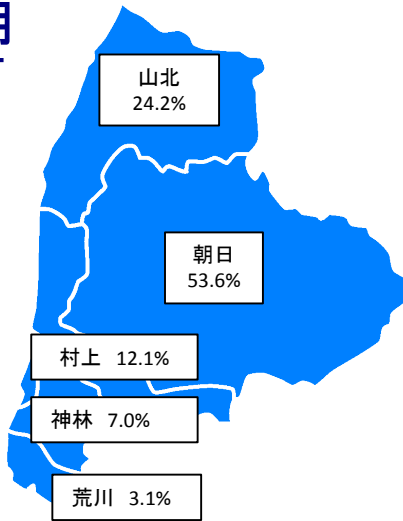
村上市勢要覧【資料編】

2024年3月

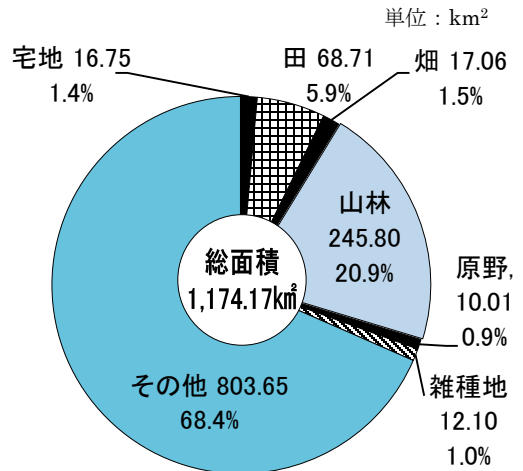
面積・土地利用

面積：
1,174.17km²

県内 1位
全国 17位
可住地面積割合 20.6%



土地利用状況



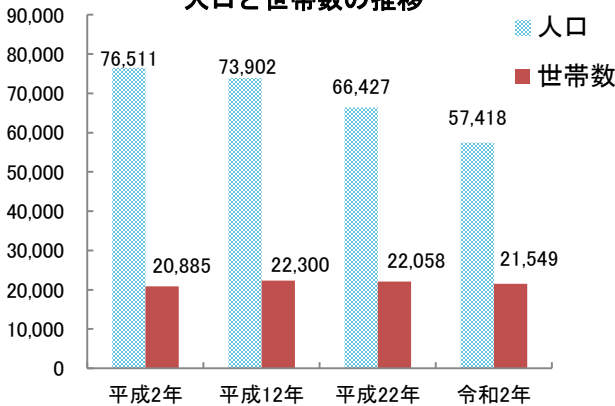
資料：令和5年度概要調査

位置

極東 東経139° 54' (朝日地区三面)
極西 東経139° 24' (荒川地区海老江)
極南 北緯 38° 04' (荒川地区荒島)
極北 北緯 38° 33' (山北地区伊呉野)

人口・気象

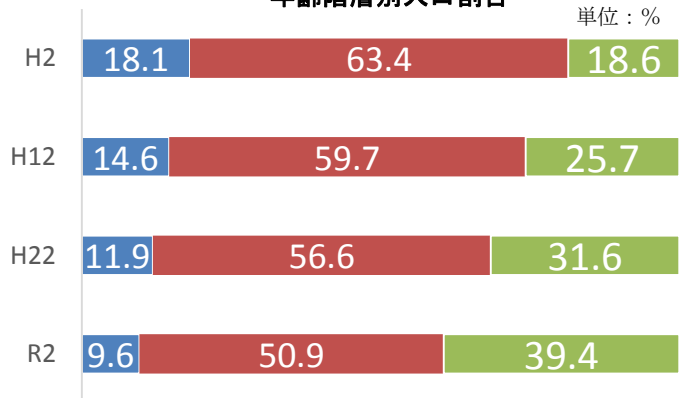
人口と世帯数の推移



資料：国勢調査

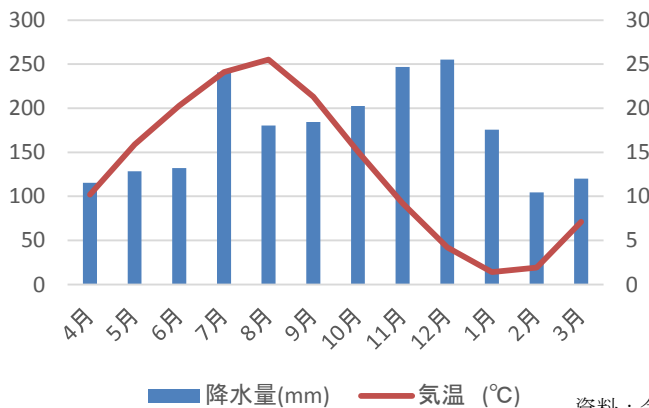
気温 (°C)	13.0
降水量 (mm)	173.8

年齢階層別人口割合



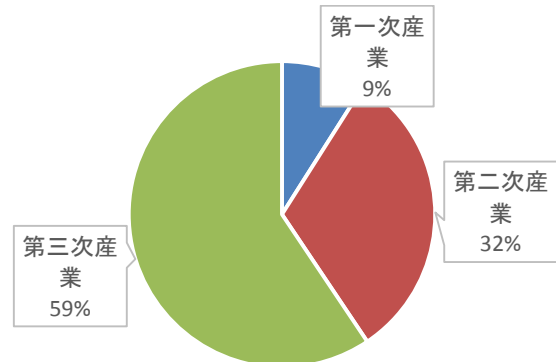
■ (年齢別割合 (%)) ■ (年齢別割合 (%)) ■ (年齢別割合 (%))
15歳未満 15~64歳 65歳以上

資料：国勢調査



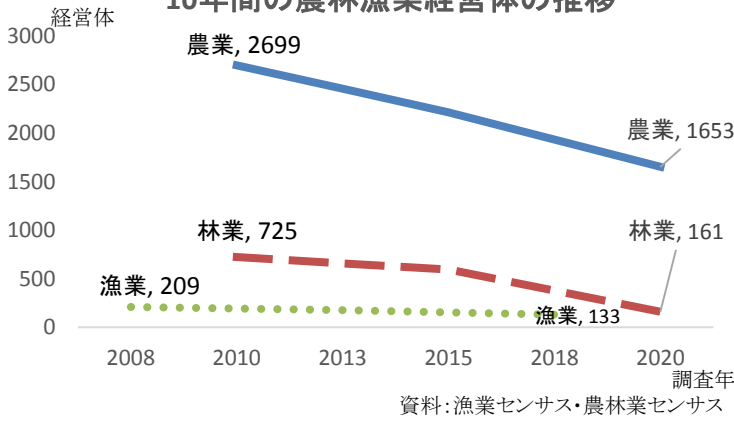
資料：令和4年度
新潟県気象月報

就業者割合



資料：R2国勢調査

10年間の農林漁業経営体の推移



令和3年農業産出額（推計）データ 県内順位高位品目

単位: 産出額(1,000万円)

区分	産出額計	はくさい	ねぎ	きゅうり	柿	茶	豚	鶏卵
産出額	1,970	1	18	8	3	1	243	962
県内順位	3	3	2	3	3	1	2	1
全国順位	78	782	150	295	131	196	57	3

資料: 農林水産省

経済構造実態調査の結果

令和4年度	事業所数	従業者数
食料品	27	1,352
飲料・たばこ・飼料	7	95
繊維	9	256
木材・木製品	19	280
家具・装備品	10	734
パルプ・紙・紙加工品	1	3
印刷	3	28
化学工業	4	13
石油製品・石炭製品	2	19
プラスチック製品	3	58
ゴム製品	1	5
窯業・土石製品	13	153
鉄鋼業	3	96
非鉄金属	1	63
金属製品	11	137
はん用機械器具	1	4
生産用機械器具	5	114
電子部品・デバイス等	9	294
電気機械器具	10	495
情報通信機械器具	2	38
輸送用機械器具	8	308
その他	5	26
合計	154	4,571

資料: 経済構造実態長(製造事業所調査)



塩引鮭

三面川の鮭漁獲量

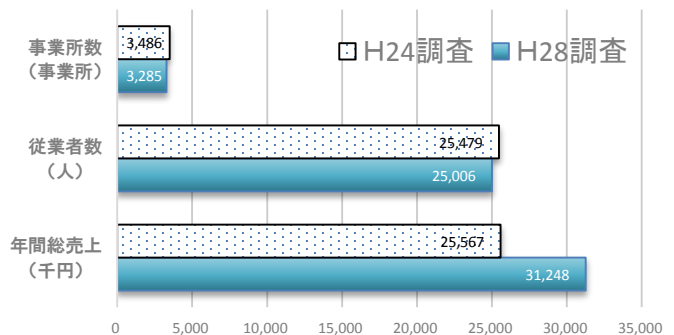


単位: 尾、粒

	放流数	漁獲数	採卵数
令和2年度	9,108,172	27,989	10,042,625
令和3年度	6,107,553	18,780	6,835,922
令和4年度	6,672,000	20,458	7,410,000

※採卵数には移入卵含む 資料: 三面川鮭産漁業協同組合

経済センサスー活動調査の状況



産業分類別事業所、従業者数

単位: 事業所、人

令和3年度	事業所数	従業者数
農林漁業	92	1,029
鉱業	2	8
建設業	380	2,700
製造業	269	5,105
電気・ガス・水道業	5	64
情報通信業	9	50
運輸業	49	846
卸売・小売業	772	4,765
金融・保険業	38	444
不動産業	114	326
学術研究、専門・技術サービス	85	468
飲食店、宿泊業	318	1,675
生活関連サービス、娯楽業	355	865
教育、学習支援業	80	316
医療、福祉	213	3,841
複合サービス業	33	368
その他のサービス業	228	1,208
合計	3,042	24,078

資料: 経済センサスー活動調査

商店数、従業者数、年間販売額

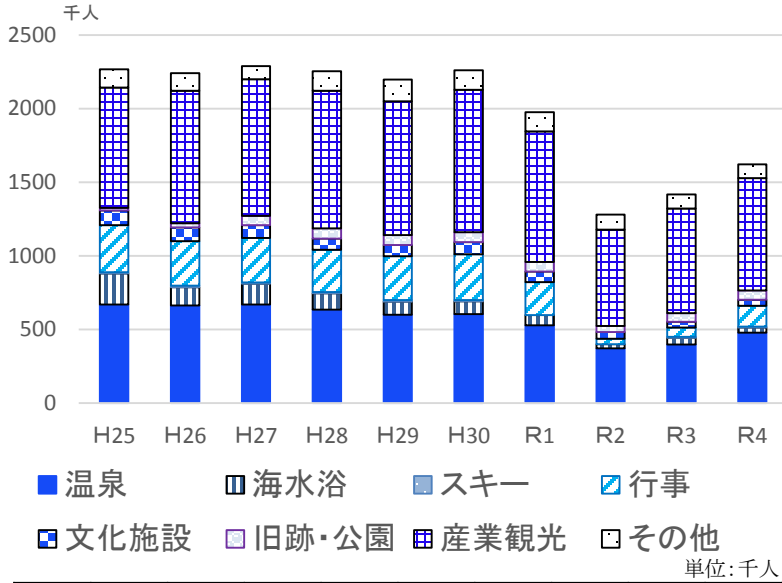
単位: 人、百万円

令和3年度	商店総数	従業員数	年間販売額
卸売業	95	572	16,201
小売業	677	4,193	56,082
合計	772	4,765	72,283

資料: 経済センサスー活動調査

観光

目的別観光客数の推移

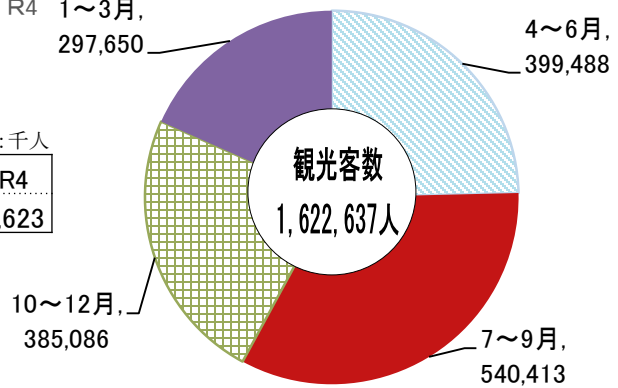


H25	H26	H27	H28	H29	H30	R1	R2	R3	R4
2,268	2,241	2,290	2,254	2,197	2,262	1,977	1,280	1,418	1,623



村上大祭の様子

令和4年度四半期別観光客数



都市基盤

道路の現況

単位: m、%

	路線実延長	舗装延長	舗装率
市道	1,504,442	884,068	58.8
県道	207,908	202,766	97.5
国道	126,032	126,032	100.0
高速道路	21,000	21,000	100.0

令和5年4月1日現在

資料: 国土交通省村上維持出張所
県村上地域振興局
市建設課

公園・緑地の概況

単位: m²、箇所

	面積	箇所数
都市公園	1,418,943	16
農村公園	95,356	40
森林公園	1,332,475	9
その他	3,863,522	18

令和5年4月1日現在

資料: 市都市計画課
市農林水産課
市環境課

水道の概況

	給水戸数 (戸)	給水人口 (人)	配水量 (m ³)	配水管延長 (m)	普及率 (%)
上水道	20,625	46,418	7,189,558	534,000	98.2
簡易水道	3,916	8,050	1,668,643	162,010	98.9

令和4年度

資料: 市上下水道課

下水道の概況

	管渠整備延長 (km)	整備区域面積 (ha)	処理人口 (人)	水洗化人口 (人)	普及率 (%)
公共下水道	254.4	1,030.8	29,684	21,216	71.5
特定環境保全 公共下水道	220.2	704.3	14,131	12,182	86.2
農業集落排水	171.4	617.0	10,406	9,168	88.1

※整備区域面積は汚水のみ

資料: 市上下水道課

令和4年度



村上市地下水100%
ボトルウォーター
「村上 月光の雫」

医療施設数

単位:箇所
令和3年度

病院	病院数	7
	病床数	950
一般診療所	診療所数	46
	病床数	0
歯科診療所		31

資料: 県村上地域振興局健康福祉部

園児・児童・生徒の状況

単位:箇所、人

	保育園		幼稚園		小学校		中学校		高等学校	
	園数	園児数	園数	園児数	学校数	児童数	学校数	生徒数	学校数	生徒数
R1	14	1,378	2	172	16	2,393	7	1,231	3	1,101
R2	14	1,317	2	165	13	2,308	7	1,186	3	1,050
R3	14	1,274	2	158	13	2,298	7	1,121	3	1,016
R4	14	1,221	2	136	13	2,257	7	1,022	3	944
R5	14	1,164	2	138	13	2,192	7	990	3	888

※幼稚園に認定こども園を含む、また中学校・高等学校に中等教育学校を含まない

資料: 市こども課・学校基本調査

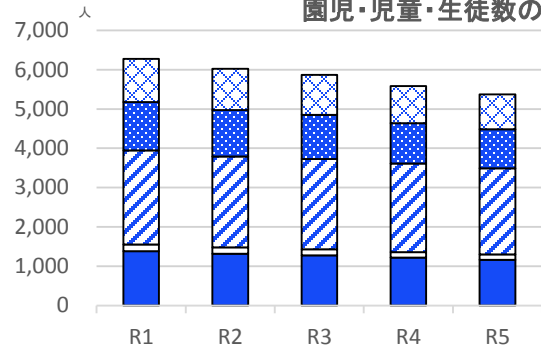
医療関係従事者数

単位:人
令和3年度

医師	87
歯科医師	40
薬剤師	105
保健師	41
助産師	8
看護師	566
准看護師	221
歯科衛生士	72

資料: 県村上地域振興局健康福祉部

園児・児童・生徒数の推移



- 高等学校生徒数
- 中学校生徒数
- 小学校児童数
- 幼稚園園児数
- 保育園園児数

文化財の概況

	有形文化財							無形 工芸技術 など	民俗		記念物		
	建造物	絵画	彫刻	工芸品	書籍・典籍・ 古文書	歴史資料	考古資料		有形	無形 (芸能、 慣習等)	史跡	天然記念物	名勝
国指定	2						1	1	2	3	2	1	
県指定	1						3	1	2	2	2		
市指定	16	2	13	5	16	18	32	1	9	15	4	16	
合計	19	2	13	5	16	18	36	2	10	19	9	20	

令和5年4月1日現在

資料: 市生涯学習課

財政

【令和4年度 決算額】

歳入		歳出	
単位:千円		単位:千円	
科目	令和4年度	科目	令和4年度
市税	6,496,652	議会費	164,714
地方譲与税	432,053	総務費	3,326,322
利子割交付金	1,857	民生費	11,176,340
配当割交付金	26,843	衛生費	3,546,769
株式等譲渡所得割交付金	18,683	労働費	68,212
法人事業税交付金	108,013	農林水産業費	3,057,400
地方消費税交付金	1,461,894	商工費	2,040,622
ゴルフ場利用税交付金	1,264	土木費	5,106,249
地方特例交付金	46,512	土木費	5,106,249
地方交付税	16,260,888	消防費	1,811,278
交通安全対策特別交付金	7,501	教育費	3,077,590
分担金及び負担金	496,980	災害復旧費	2,644,224
使用料及び手数料	322,864	公債費	3,512,364
国庫支出金	5,059,020	諸支支出金	263,289
県支出金	3,334,077	予備費	0
財産収入	56,373	合計	39,795,373
寄附金	539,073		
繰入金	2,111,130		
繰越金	1,826,635		
諸収入	1,116,861		
市債	3,181,050		
自動車取得税交付金	210		
環境性能割交付金	25,488		
合計	42,931,921		

資料: 市財政課

【令和5年度 予算額】

