

# 子どもの生活についての調査 結果報告書

令和6年10月  
村上市

## 目 次

---

I アンケート調査の概要 .....	3
1 調査の目的 .....	3
2 調査概要 .....	3
3 報告書の見方 .....	3
II 調査結果の概要 .....	4
III 調査結果(中学生調査) .....	6
1 ご自身のことについて .....	6
2 ふだんの過ごし方について .....	8
3 あなたの体や心について .....	20
4 あなたの将来について .....	24
5 学校や放課後の過ごし方について .....	26
6 あなたの悩みや友だちなどについて .....	30
7 居場所について .....	34
8 村上市のことや市の取り組みについて .....	39
9 自由回答 .....	42
IV 調査結果(若者調査) .....	46
1 ご自身のことについて .....	46
2 普段の生活について .....	49
3 地域社会との関係について .....	59
4 あなた自身に関する意識・考え方について .....	63
5 相談について .....	80
6 市の取組について .....	83
7 自由回答 .....	84

# I アンケート調査の概要

## 1 調査の目的

本調査は、「令和7年度から令和11年度までを計画期間とする「(仮称)村上市こども計画」の策定のための基礎資料とすることを目的として実施しました。

## 2 調査概要

		中学生調査	若者調査
調査対象者		村上市在住の中学生	村上市に在住する15～39歳の市民
抽出方法		全対象者	無作為抽出
調査方法		郵送配布・郵送回収／施設配布・施設回収	郵送配布・郵送回収
調査期間		令和6年7月	
回収 結果	配布数	1,151件	2,000件
	回収数	780件	480件
	回収率	67.8%	24.0%

## 3 報告書の見方

◇回答結果の割合「%」は有効サンプル数に対して、それぞれの回答数の割合を小数点以下第2位で四捨五入したものです。そのため、単数回答（複数の選択肢から1つの選択肢を選ぶ方式）であっても合計値が100.0%にならない場合があります。このことは、本報告書内の分析文、グラフ、表においても反映しています。

◇複数回答（複数の選択肢から2つ以上の選択肢を選ぶ方式）の設問の場合、回答は選択肢ごとの有効回答数に対して、それぞれの割合を示しています。そのため、合計が100.0%を超える場合があります。

◇図表中において「不明・無回答」とあるものは、回答が示されていない、または回答の判別が困難なものです。

◇図表中の「n (number of case)」は、集計対象者総数（あるいは回答者限定設問の限定条件に該当する人）を表しています。

◇本文中の設問の選択肢は簡略化している場合があります。

◇集計対象者数（n値）が少ない（10件未満）クロス集計について、コメント対象外としています。

## Ⅱ 調査結果の概要

### 地域社会との関係について

- 【若者】地域の行事等への参加頻度は、「全く参加していない」が7割台と最も多くなっており、特に19～29歳で多くなっています。
- 【若者】過去の地域の行事等への参加頻度については、「よく参加していた」が約4割、「ときどき参加していた」と合算すると、『参加していた』は7割台となっています。
- 【若者】現在の村上市の取組や行事への関心度について、『関心がある』（「非常に関心がある」と「どちらかといえば関心がある」の合算）は3割半ば、『関心がない』（「どちらかといえば関心がない」と「関心がない」の合算）は5割となっています。

地域行事の参加頻度では、8割近くの人に参加していない傾向がみられる等、成長するにつれて、地域との関わりが希薄化する傾向にあることから、大人になっても地域社会との関わりが保てるような取組の検討が必要です。

### 将来について

- 【若者】結婚しているかについてみると、「結婚したことがない」が約7割と最も多くなっています。また、今後結婚したいと思うかについてみると、「結婚したい」が約5割となっています。
- 【若者】自分が子どもをもつことについて、「子どもをもちたいと思う」が5割台と最も多くなっています。一方、「子どもをもちたいと思わない」は1割半ばとなっており、その理由としては、「子育てや教育にお金がかかるから」「育児による心理的・肉体的負担が増えるから」が多くなっています。
- 【中学生・若者】村上市が好きかについて、「好きである」「どちらかといえば好きである」の合算は、7割台となっています。
- 【中学生・若者】今後、村上市に住み続けたいと思うかについては、若者では「住み続けたい」が2割半ばと最も多い一方で、中学生では「わからない」が約3割で最も多くなっており、年齢が高いほど、「住み続けたい」割合が多くなる傾向があります。また、できれば市外に移りたい理由（若者）として、「進学先や就職先が少ないから」が最も多く、次いで「他の地域に行ってみたいから、住んでみたいから」「交通の便が悪いから」「遊ぶ場所が少ないから」となっています。

将来、村上市に住み続け、子どもを産み育ててもらえるよう、子育て支援の更なる充実の検討や、就労・居住と連動し住み続けやすいまちづくりを進めていくことが必要です。

## 自己肯定感等について

- 【中学生】「自分に自信がある」「自分の考えをはっきり相手に伝えることができる」割合は4～6割となっています。また、「自分の将来の夢や目標を持っている」「将来のためにも今頑張りたいと思う」割合は6～8割となっています。
- 【若者】「自分には自分らしさというものがあると思う」「自分の将来に明るい希望があると思う」割合が7割台となっています。一方で、「今の自分を変えたいと思う」割合が約7割、「今の自分が好きだ」という割合が5割となっています。そのほか、「自分は社会や地域の役に立っていると感じる」「自分の考えや意見を社会に発信したいと思う」が3割台となっています。

現時点で抱えていることと、将来の展望に乖離が見られることが推測されます。様々な視点から子どもの自尊感情や自己肯定感を高めるための支援に取り組んでいく必要があります。

## 必要としている支援について

- 【中学生・若者】現在の悩みや心配事については、中学生では「学校や勉強のこと」「進学・進路のこと」が多く、若者では「お金のこと」「自分の将来のこと」が多くなっています。また、相談相手は「親」「友人・知人」が多くなっています。
- 【中学生・若者】居場所があるかについては、「十分あると感じる」が7割弱となっている一方で、「少しはあるが、十分ではないと感じる」「まったく居場所がないと感じる」が2割前後となっており、居場所がないと感じる人が一定数います。
- 【若者】孤独について、「感じる時が多い」「常に感じている」が1割半ばで、特に30～39歳代で多くなっています。
- 【中学生】「こどもの権利」として守られていないと感じるものについて、「特にない」が51.5%と最も多い一方で、「どんな理由でも差別されない権利」が2割台と、ほかに比べてやや多くなっています。

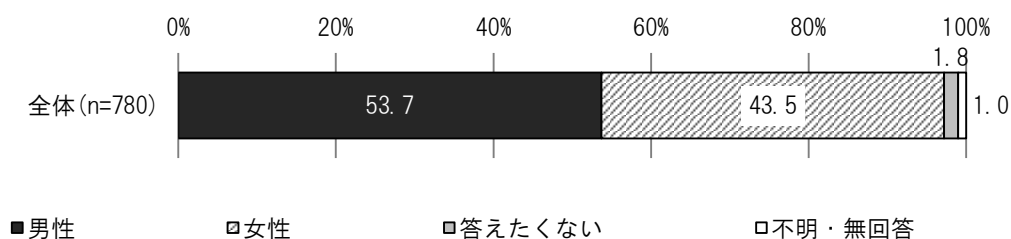
必要な支援として、経済的な支援や居場所に関する支援が挙げられていることから、当事者の意見を取り入れつつ、それらの支援方策の検討を進めることが必要です。  
また、様々な場面での差別解消等についても取り組んでいく必要があります。

### Ⅲ 調査結果(中学生調査)

#### 1 ご自身のことについて

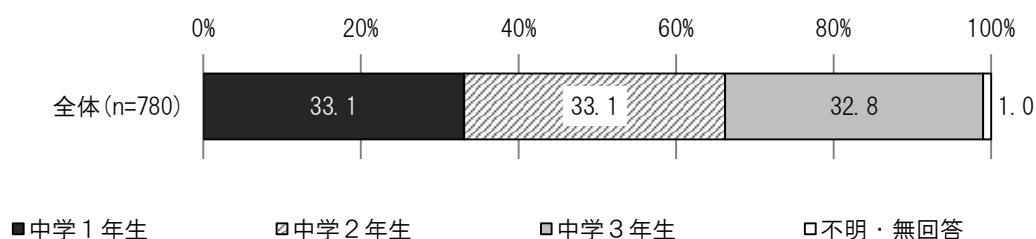
問1 あなたの性別を教えてください。(1つに○)

全体では「男性」が53.7%と最も多く、次いで「女性」が43.5%、「答えたくない」が1.8%となっています。




問2 あなたの学年を教えてください。(1つに○)

全体では「中学1年生」「中学2年生」が33.1%と最も多く、次いで「中学3年生」が32.8%となっています。



問3 あなたのお住まいの地域はどちらですか。(1つに○)

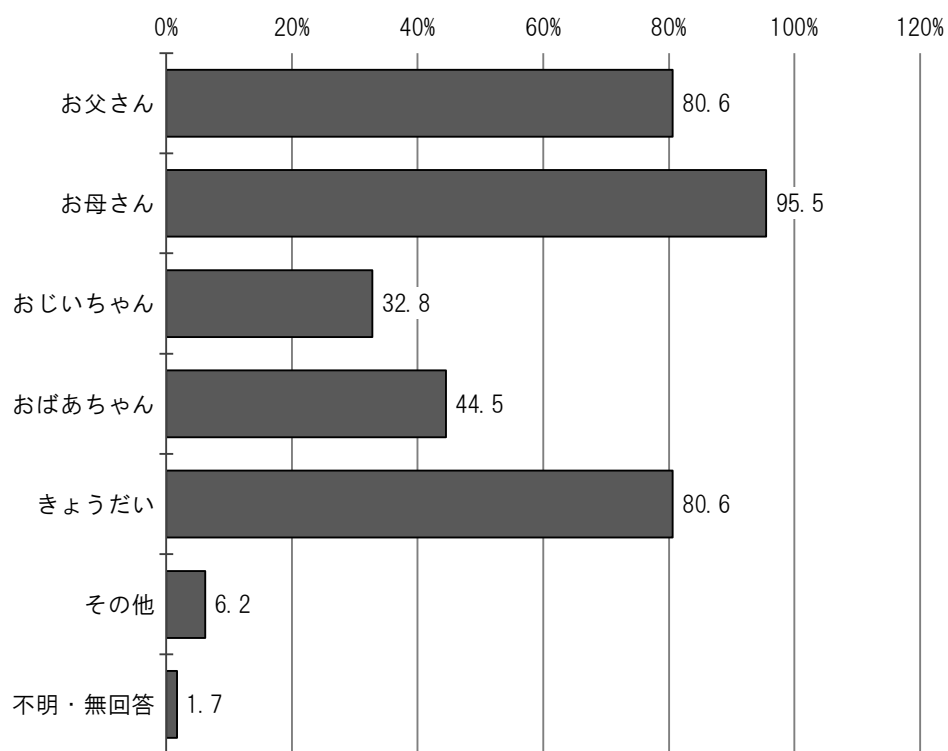
全体では「村上地域」が53.3%と最も多く、次いで「神林地域」が16.9%となっています。



問4 あなたといっしょに住んでいる人を教えてください。(いっしょに住んでいるご家族すべてに  
○)

全体では「お母さん」が95.5%と最も多く、次いで「お父さん」「きょうだい」が80.6%となっています。

n=780

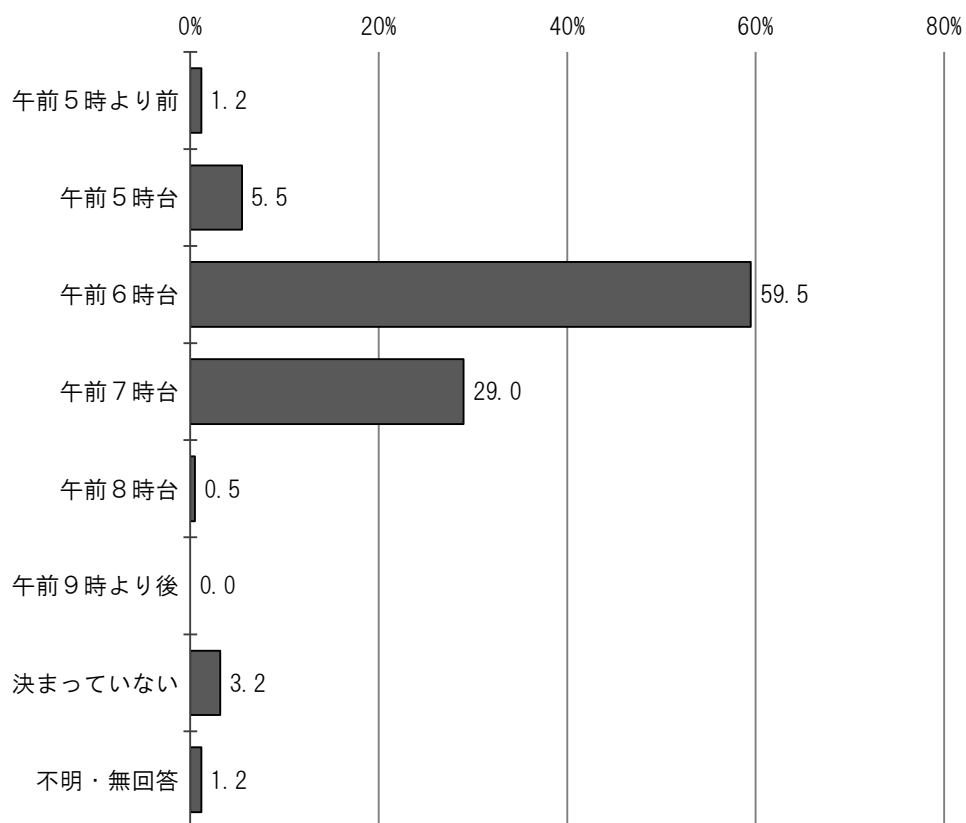


## 2 ふだんの過ごし方について

問5 あなたは、ふだん（月曜日～金曜日）、何時に起きますか。（1つに○）

全体では「午前6時台」が59.5%と最も多く、次いで「午前7時台」が29.0%、「午前5時台」が5.5%となっています。

n=780

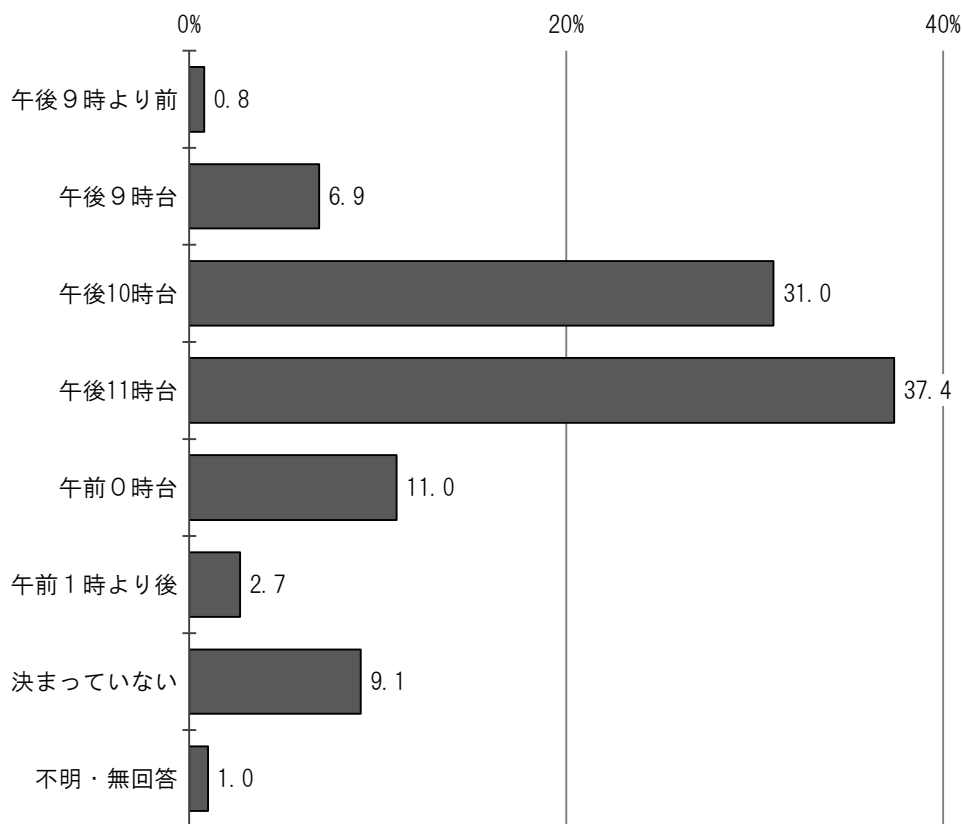




問6 あなたは、ふだん（月曜日～金曜日）、何時に寝ていますか。（1つに○）

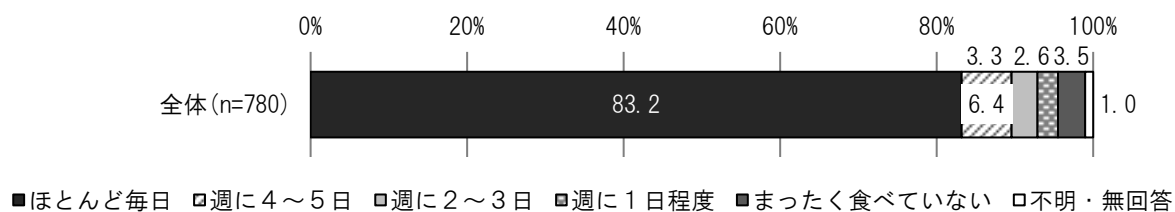
全体では「午後11時台」が37.4%と最も多く、次いで「午後10時台」が31.0%、「午前0時台」が11.0%となっています。

n=780



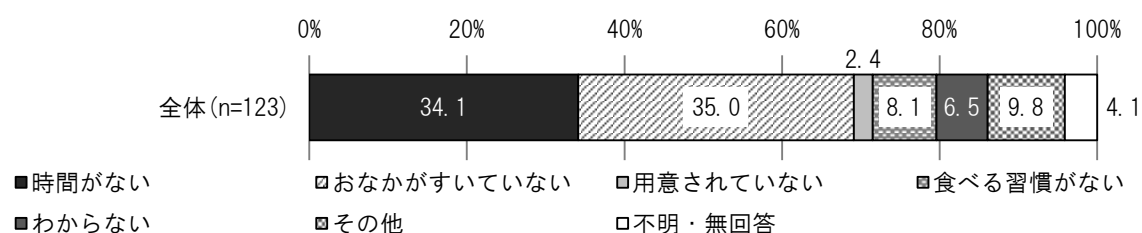
問7 ① あなたは、朝ごはんを食べていますか。（1つに○）

全体では「ほとんど毎日」が83.2%と最も多く、次いで「週に4～5日」が6.4%、「まったく食べていない」が3.5%となっています。



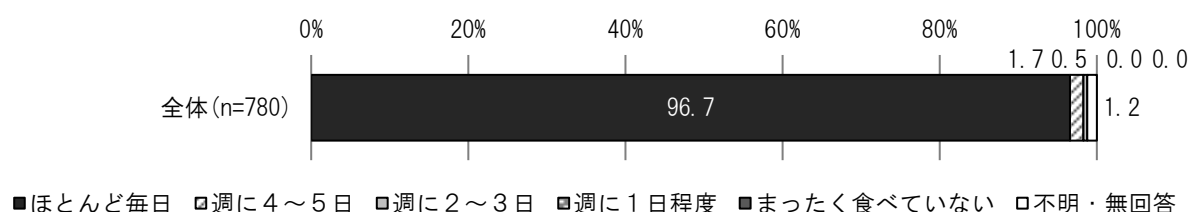
② ①で「2」～「5」に○をつけた人に質問します。毎日食べない理由は何ですか。(1つに○)

全体では「おなかがすいていない」が35.0%と最も多く、次いで「時間がない」が34.1%、「その他」が9.8%となっています。



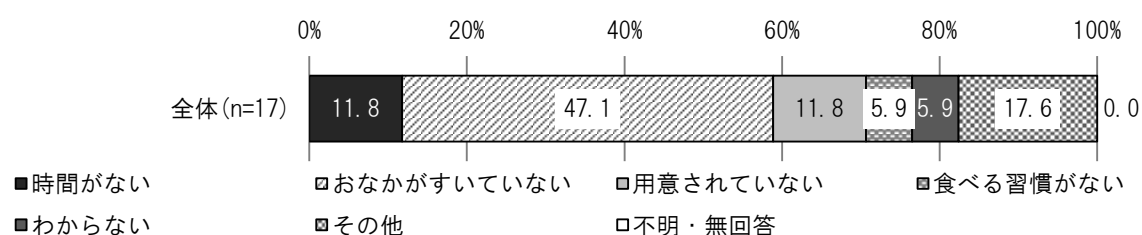
問8 ① あなたは、晩ごはんを食べていますか。(1つに○)

全体では「ほとんど毎日」が96.7%と最も多く、次いで「週に4～5日」が1.7%、「週に2～3日」が0.5%となっています。



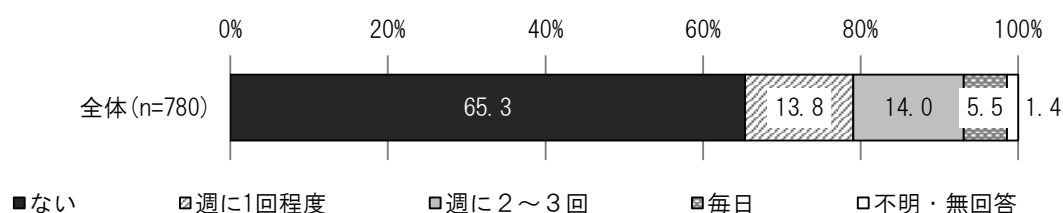
② ①で「2」～「5」に○をつけた人に質問します。毎日食べない理由は何ですか。(1つに○)

全体では「おなかがすいていない」が47.1%と最も多く、次いで「その他」が17.6%、「時間がない」が11.8%となっています。



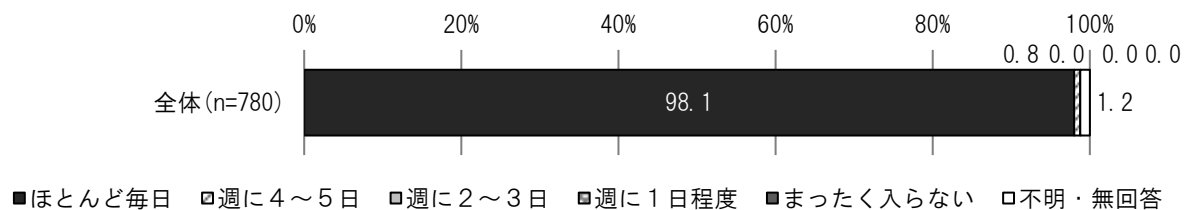
問9 食事をひとりで食べることがありますか。(1つに○)

全体では「ない」が65.3%と最も多く、次いで「週に2～3回」が14.0%、「週に1回程度」が13.8%となっています。



問10 お風呂（シャワーのみの場合も含む）に入りますか。（1つに○）

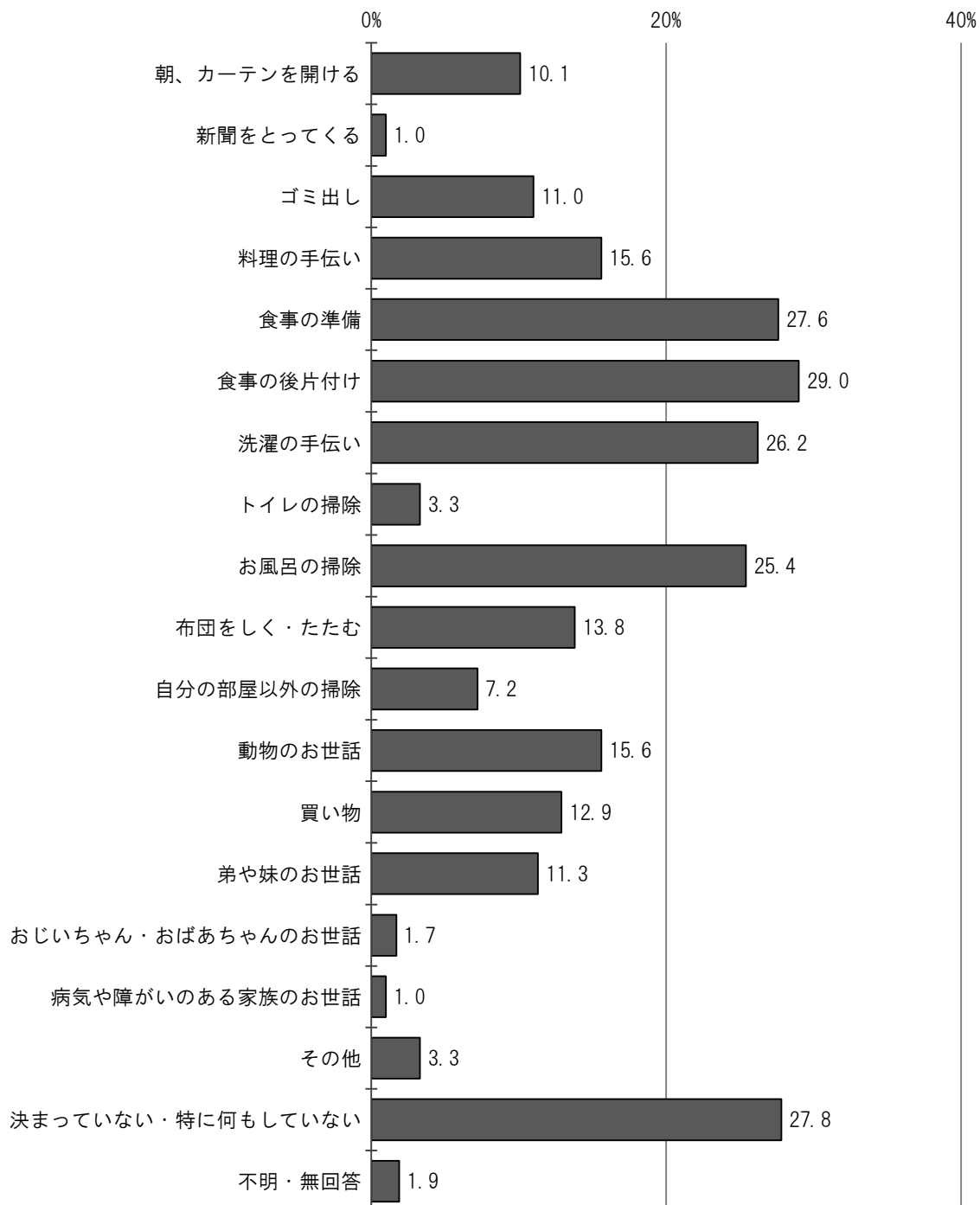
全体では「ほとんど毎日」が98.1%と最も多く、次いで「週に4～5日」が0.8%となっています。



問11 家で決まっているお手伝い（お世話）はありますか。（あてはまるものすべてに○）

全体では「食事の後片付け」が29.0%と最も多く、次いで「決まっていない・特に何もしていない」が27.8%、「食事の準備」が27.6%となっています。

n=780

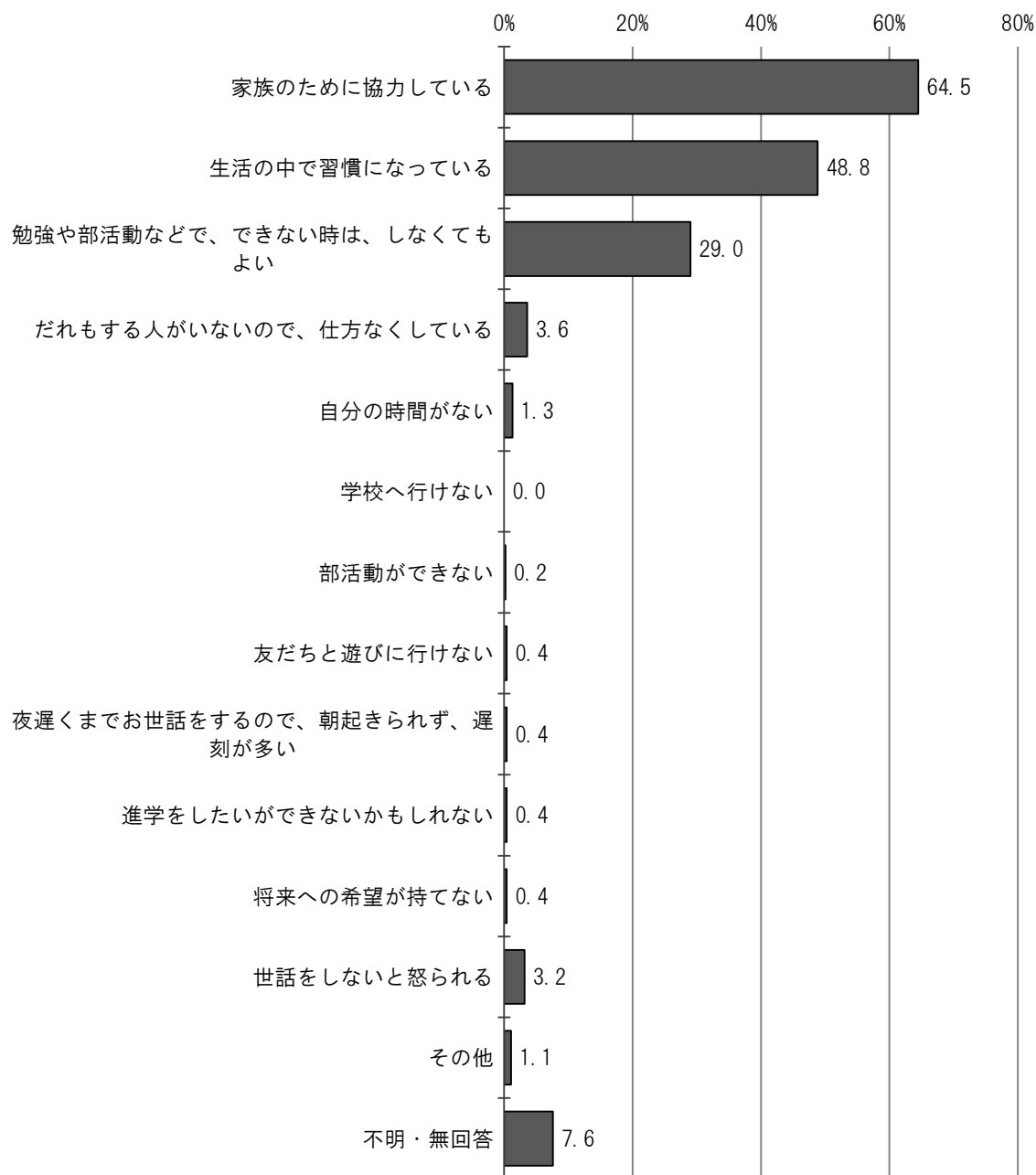


問12 問11で「1」～「17」に○をつけた人に質問します。

家で決まっているお手伝い（お世話）をどう思っていますか、またお手伝いにより困っていることはありますか。（あてはまるものすべてに○）

全体では「家族のために協力している」が64.5%と最も多く、次いで「生活の中で習慣になっている」が48.8%、「勉強や部活動などで、できない時は、しなくてもよい」が29.0%となっています。

n=555

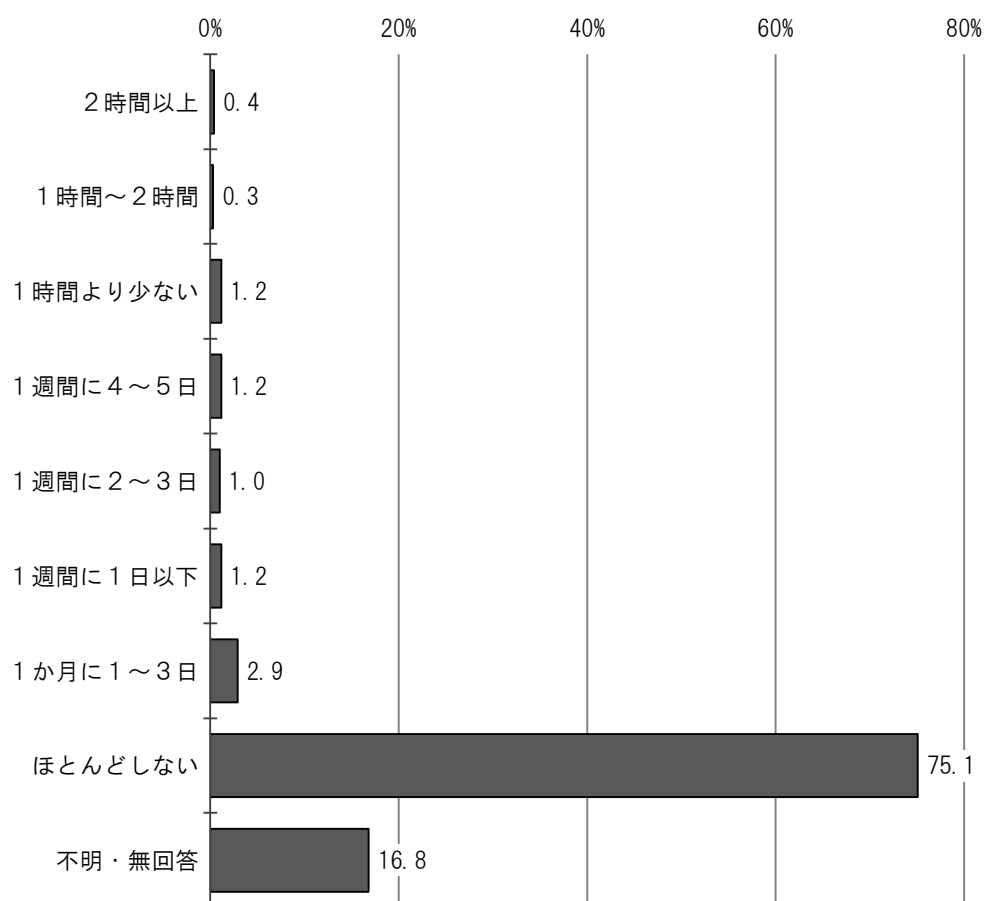


問13 次のような家族や親せきのお世話を、ふだんどのくらいしていますか。(次のア～カのそれぞれあてはまるもの1つに○)

ア お年寄りや障がいのある家族・親せきのお世話

全体では「ほとんどしない」が75.1%と最も多く、次いで「1か月に1～3日」が2.9%、「1時間より少ない」が1.2%となっています。

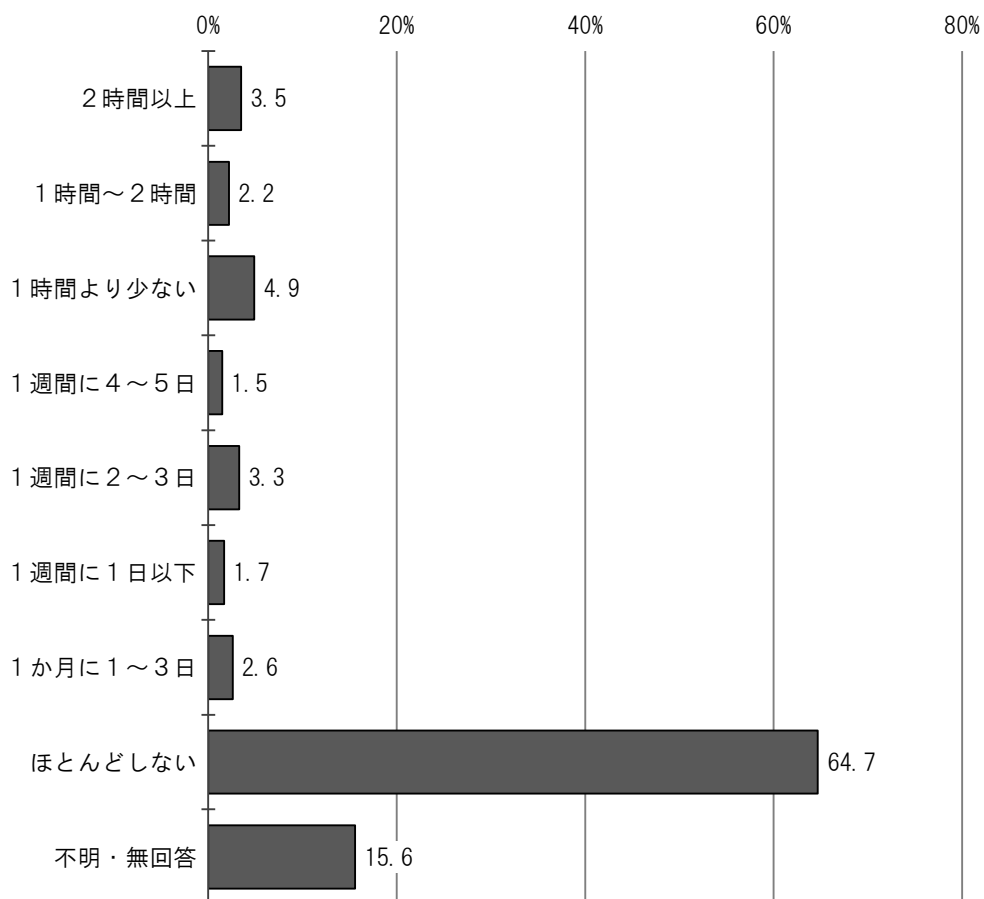
n=780



## イ 小さいきょうだいのお世話

全体では「ほとんどしない」が64.7%と最も多く、次いで「1時間より少ない」が4.9%、「2時間以上」が3.5%となっています。

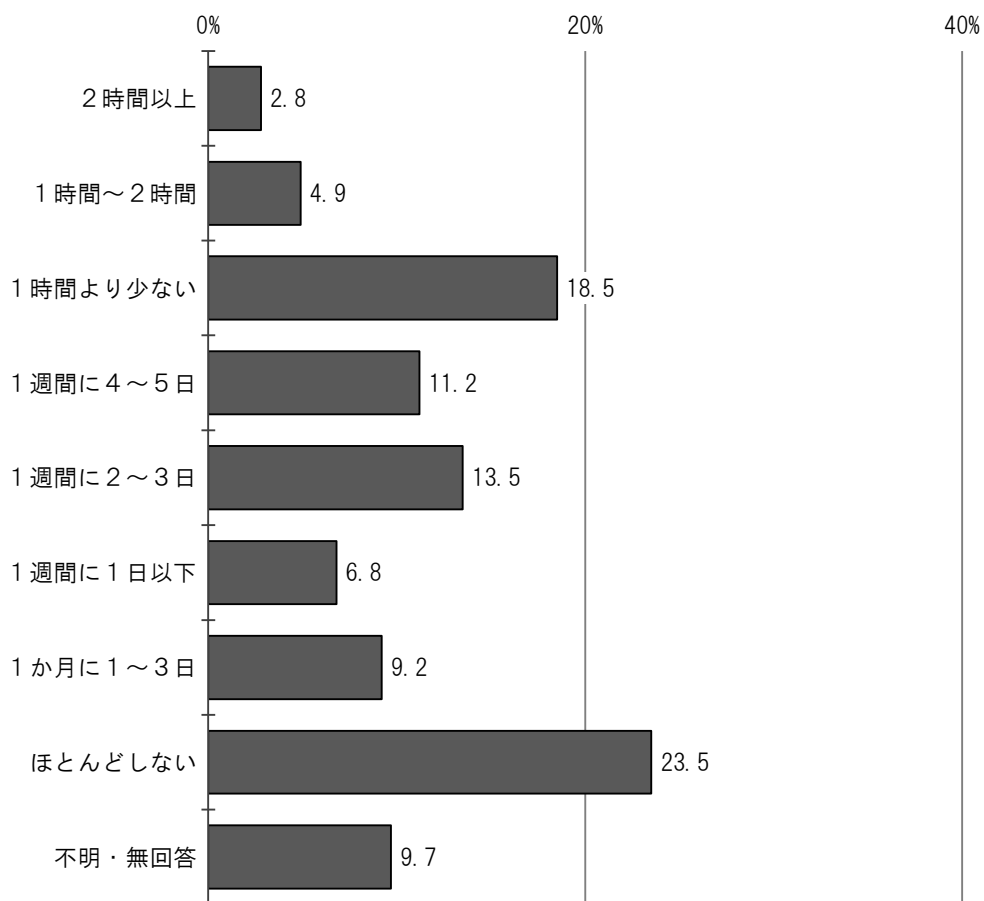
n=780



## ウ 買い物、食事の準備、片付け、掃除、洗濯などの家事

全体では「ほとんどしない」が23.5%と最も多く、次いで「1時間より少ない」が18.5%、「1週間に2～3日」が13.5%となっています。

n=780

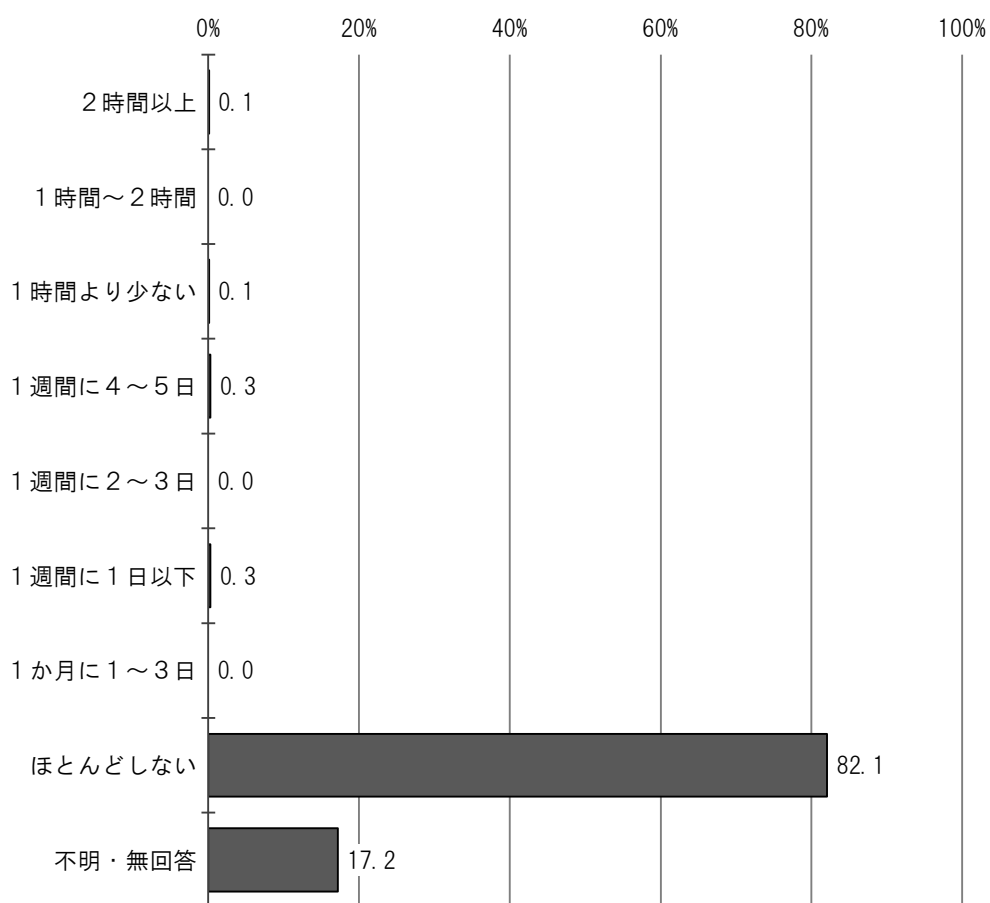




## エ 日本語が十分話せない家族の通訳

全体では「ほとんどしない」が82.1%と最も多く、次いで「1週間に4～5日」「1週間に1日以下」が0.3%となっています。

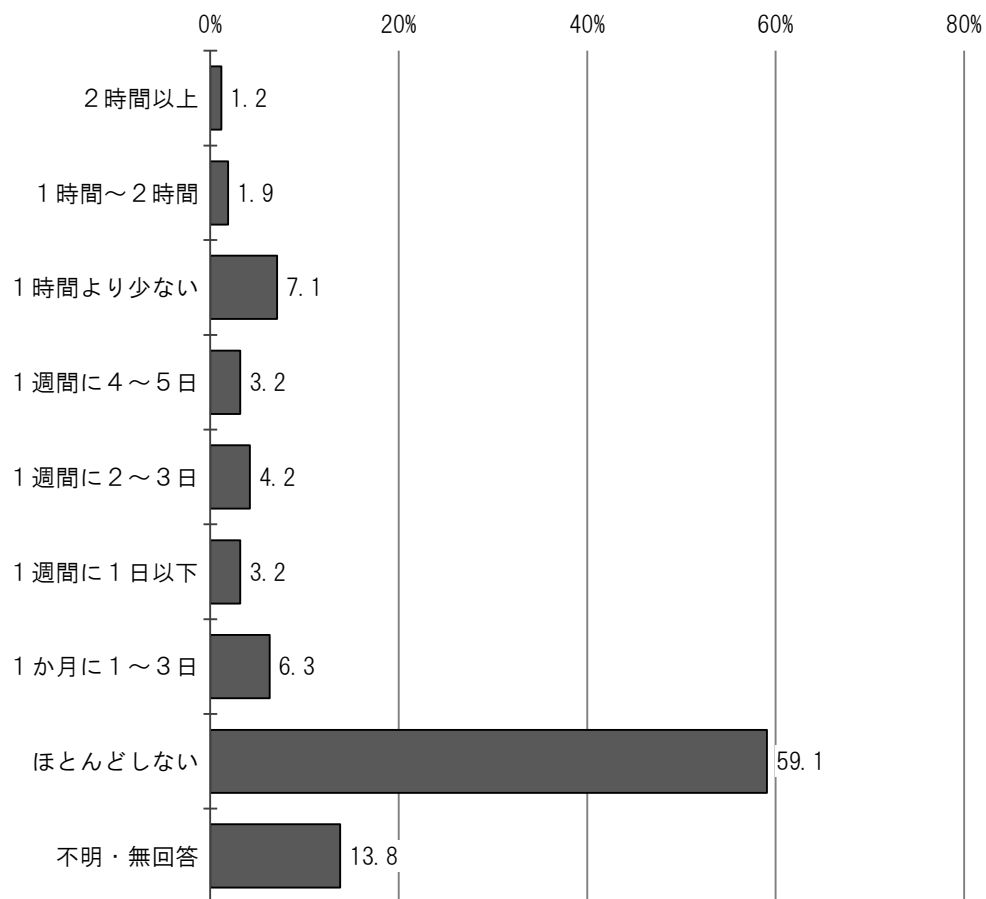
n=780



## オ 家族の仕事の手伝い

全体では「ほとんどしない」が59.1%と最も多く、次いで「1時間より少ない」が7.1%、「1か月に1～3日」が6.3%となっています。

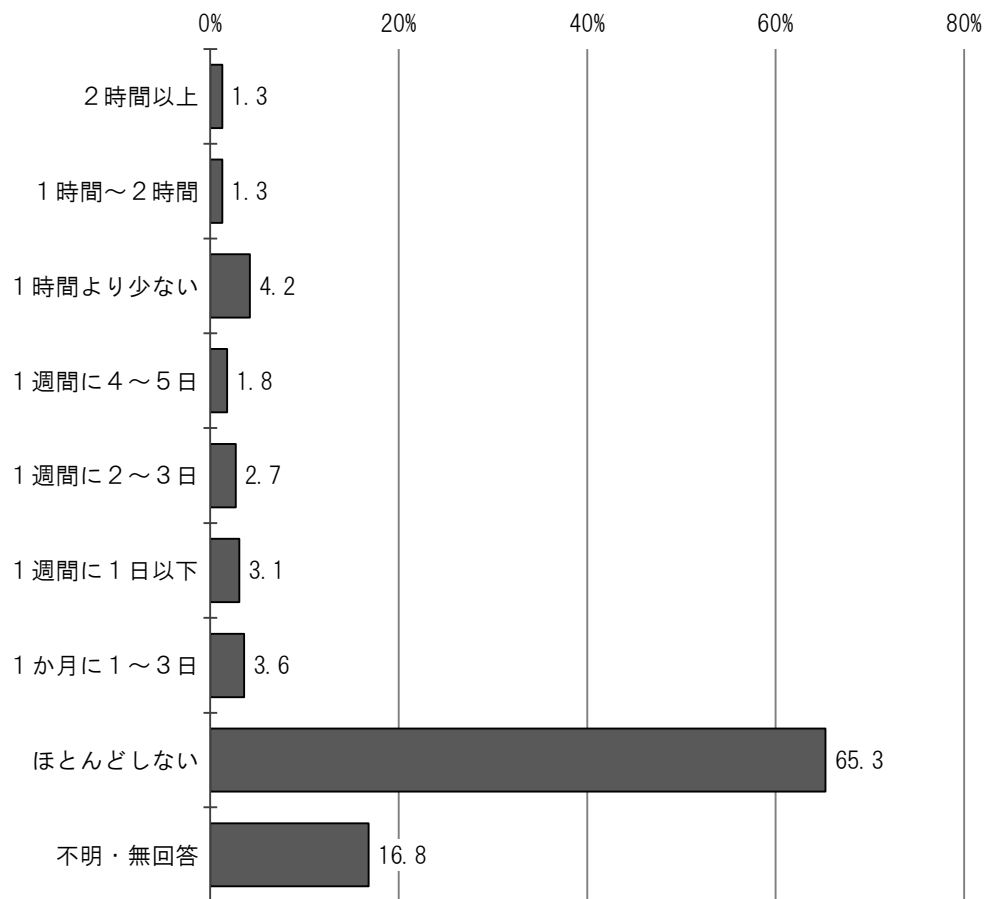
n=780



## カ ア～オ以外のお世話・手伝い

全体では「ほとんどしない」が65.3%と最も多く、次いで「1時間より少ない」が4.2%、「1か月に1～3日」が3.6%となっています。

n=780

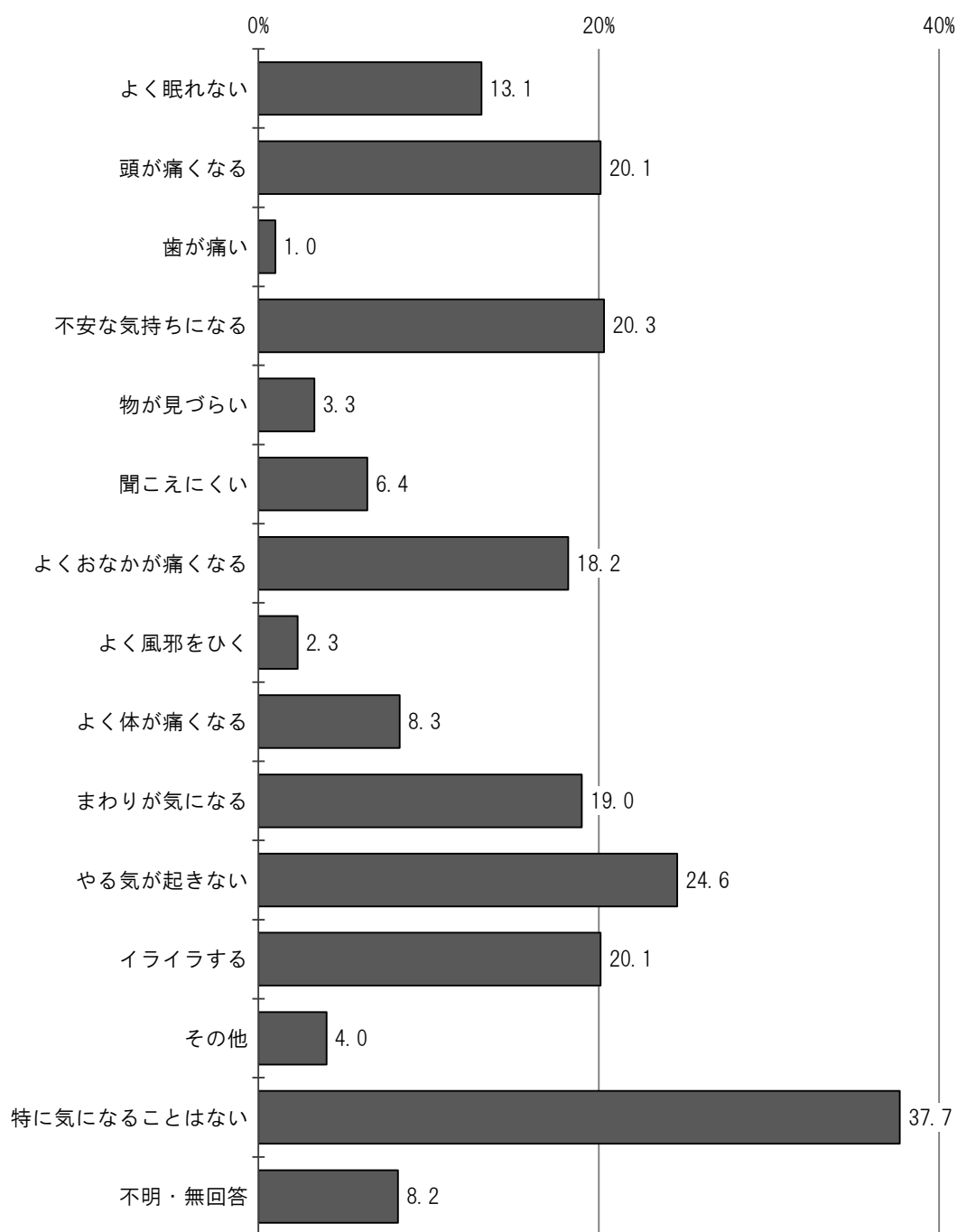


### 3 あなたの体や心について

問14 自分の体や気持ちで気になることはありますか。(あてはまるものすべてに○)

全体では「特に気になることはない」が37.7%と最も多く、次いで「やる気が起きない」が24.6%、「不安な気持ちになる」が20.3%となっています。

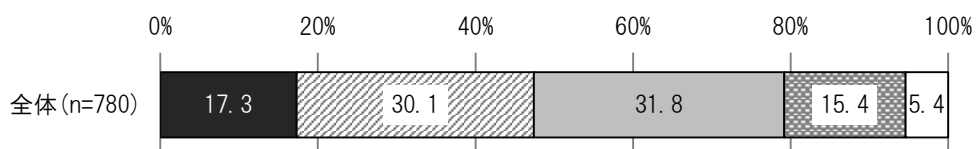
n=780



問15 次のア～カについてどのように考えているか教えてください。(次のア～カのそれぞれあてはまるもの1つに○)

#### ア 自分に自信がある

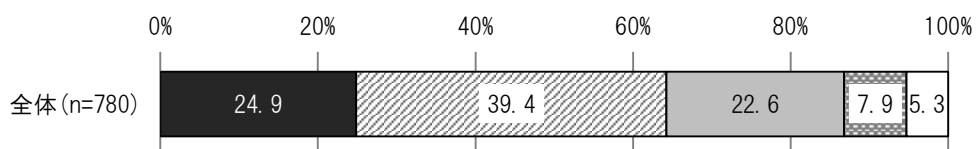
全体では「どちらかというにあてはまらない」が31.8%と最も多く、次いで「どちらかというにあてはまる」が30.1%、「あてはまる」が17.3%となっています。



■あてはまる □どちらかというにあてはまる □どちらかというにあてはまらない ■ない □不明・無回答

#### イ 自分の考えをはっきり相手に伝えることができる

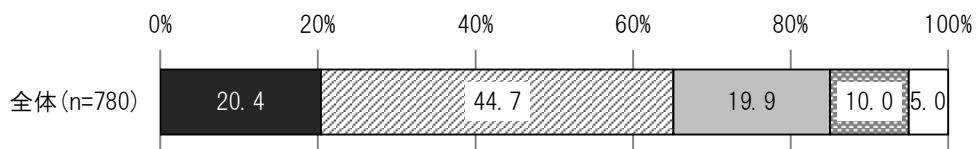
全体では「どちらかというにあてはまる」が39.4%と最も多く、次いで「あてはまる」が24.9%、「どちらかというにあてはまらない」が22.6%となっています。



■あてはまる □どちらかというにあてはまる □どちらかというにあてはまらない ■ない □不明・無回答

#### ウ 大人は信用できる

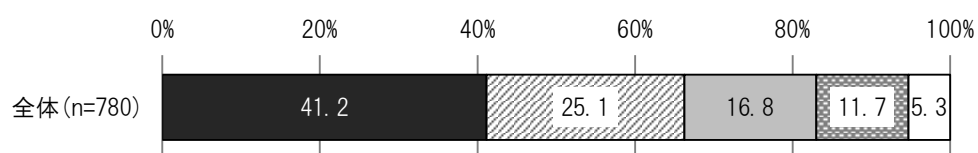
全体では「どちらかというにあてはまる」が44.7%と最も多く、次いで「あてはまる」が20.4%、「どちらかというにあてはまらない」が19.9%となっています。



■あてはまる □どちらかというにあてはまる □どちらかというにあてはまらない ■ない □不明・無回答

## エ 自分の将来の夢や目標を持っている

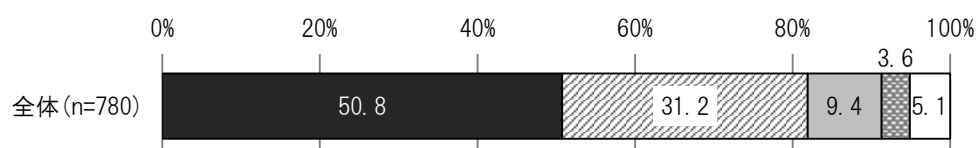
全体では「あてはまる」が41.2%と最も多く、次いで「どちらかというにあてはまる」が25.1%、「どちらかというにあてはまらない」が16.8%となっています。



■あてはまる □どちらかというにあてはまる ▨どちらかというにあてはまらない ■ない □不明・無回答

## オ 将来のためにも今頑張りたいと思う

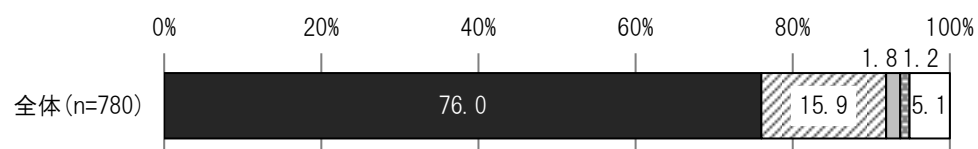
全体では「あてはまる」が50.8%と最も多く、次いで「どちらかというにあてはまる」が31.2%、「どちらかというにあてはまらない」が9.4%となっています。



■あてはまる □どちらかというにあてはまる ▨どちらかというにあてはまらない ■ない □不明・無回答

## カ 将来働きたいと思う

全体では「あてはまる」が76.0%と最も多く、次いで「どちらかというにあてはまる」が15.9%、「どちらかというにあてはまらない」が1.8%となっています。

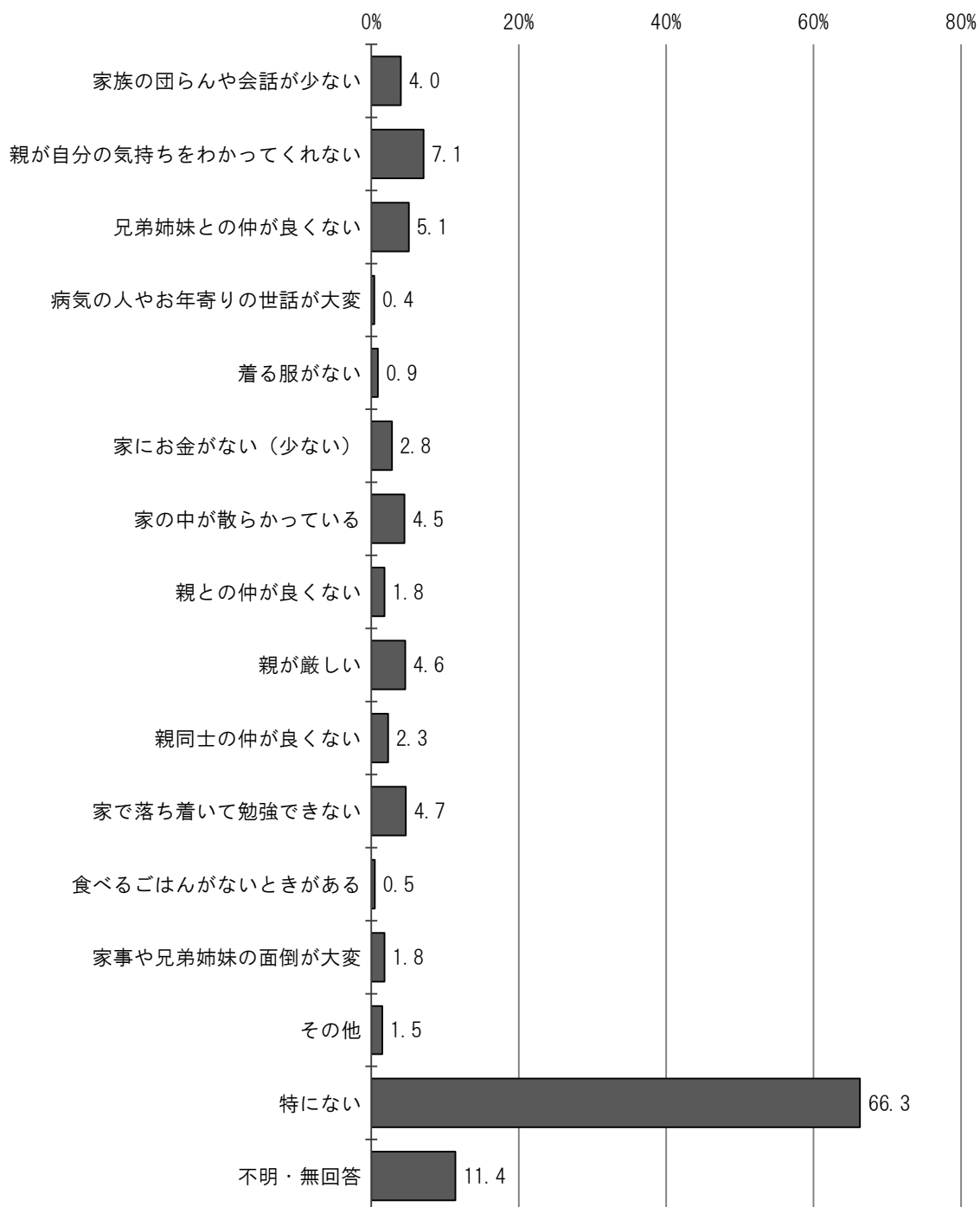


■あてはまる □どちらかというにあてはまる ▨どちらかというにあてはまらない ■ない □不明・無回答

問16 家族のことなどで、困っていることや心配なことはありますか。(あてはまるものすべてに○)

全体では「特にない」が66.3%と最も多く、次いで「親が自分の気持ちをわかってくれない」が7.1%、「兄弟姉妹との仲が良くない」が5.1%となっています。

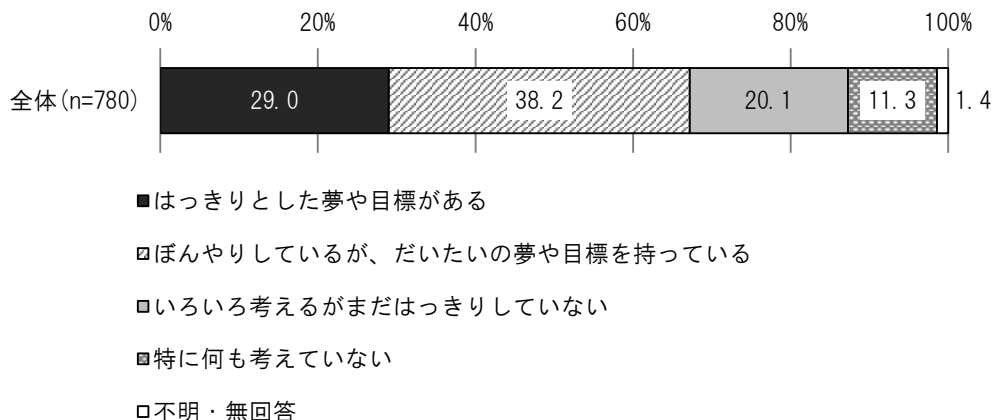
n=780



## 4 あなたの将来について

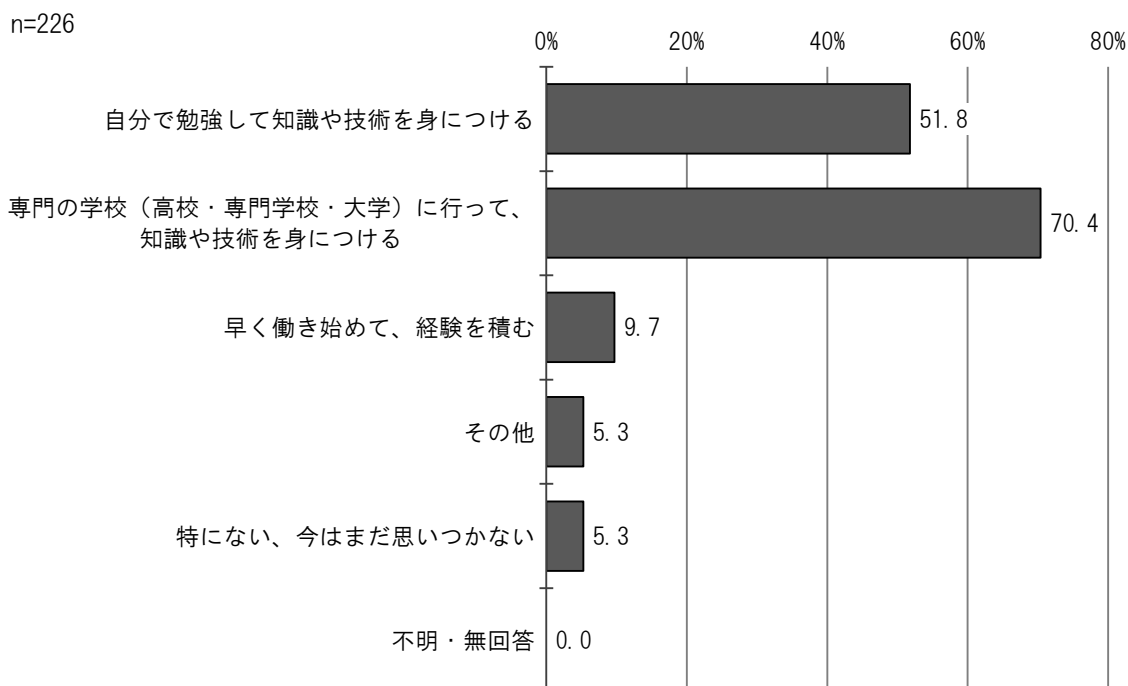
### 問17 将来の夢や目標がありますか。(1つに○)

全体では「ぼんやりしているが、だいたいの夢や目標を持っている」が38.2%と最も多く、次いで「はっきりとした夢や目標がある」が29.0%、「いろいろ考えるがまだはっきりしていない」が20.1%となっています。



### 問18 問17で「1」に○をつけた人に質問します。夢や目標のために取り組んでいること、これから取り組みたいことはありますか。(あてはまるものすべてに○)

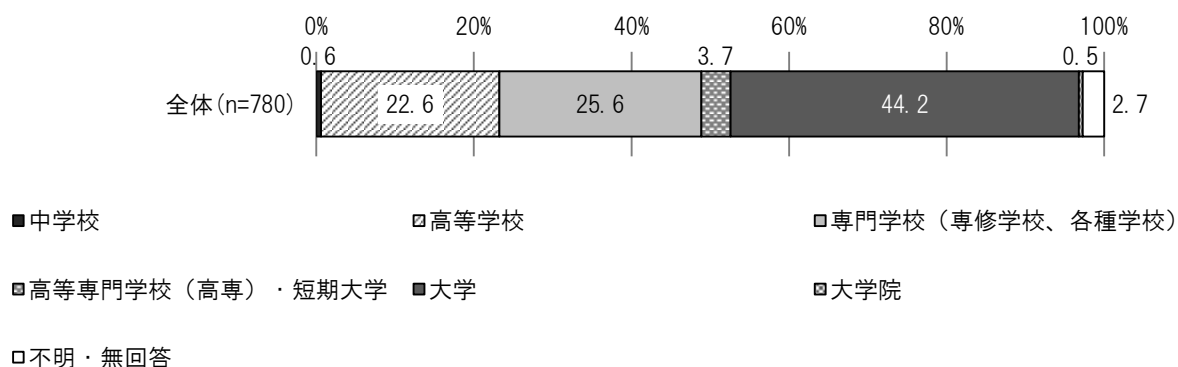
全体では「専門の学校（高校・専門学校・大学）に行って、知識や技術を身につける」が70.4%と最も多く、次いで「自分で勉強して知識や技術を身につける」が51.8%、「早く働き始めて、経験を積む」が9.7%となっています。





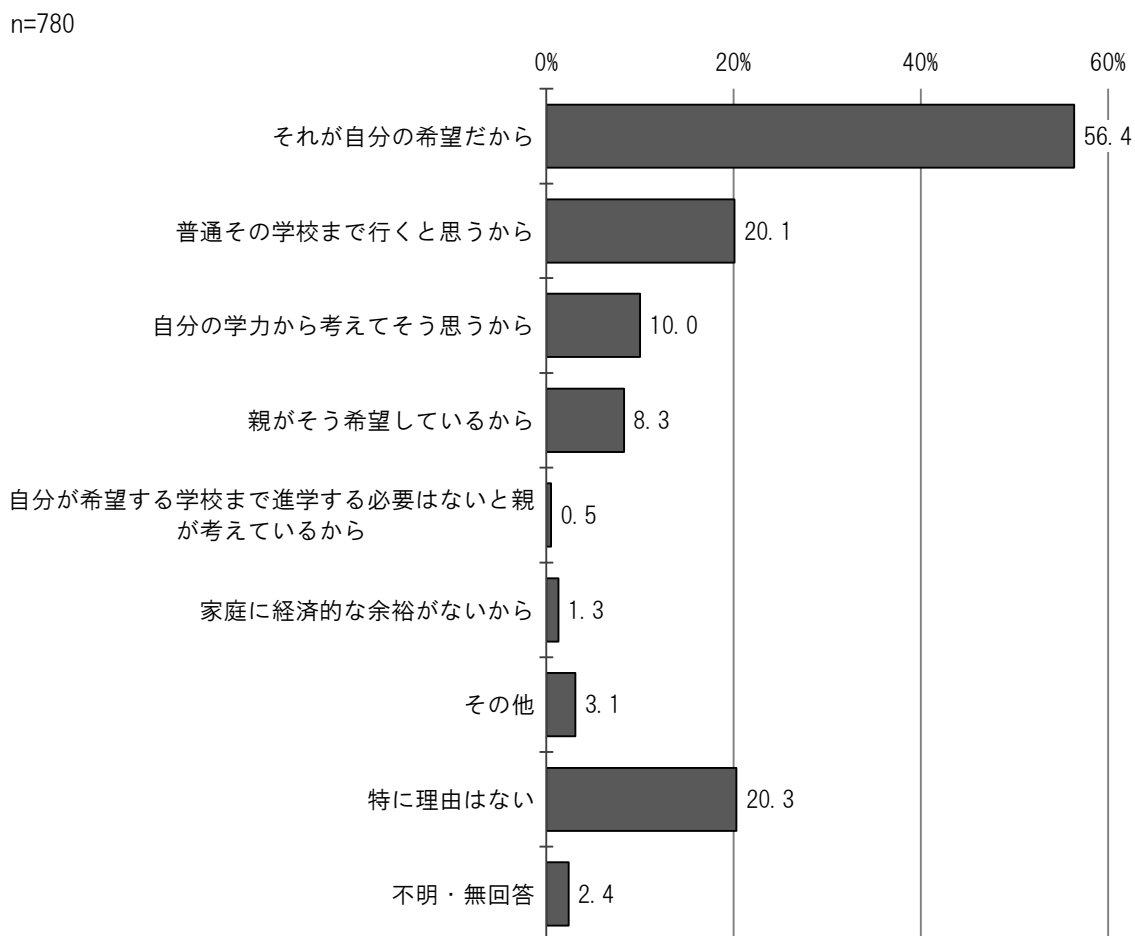
### 問19 理想的には、将来どの学校まで進学したいと思いますか。（1つに○）

全体では「大学」が44.2%と最も多く、次いで「専門学校（専修学校、各種学校）」が25.6%、「高等学校」が22.6%となっています。



### 問20 問19のように考える理由を教えてください。（あてはまるものすべてに○）

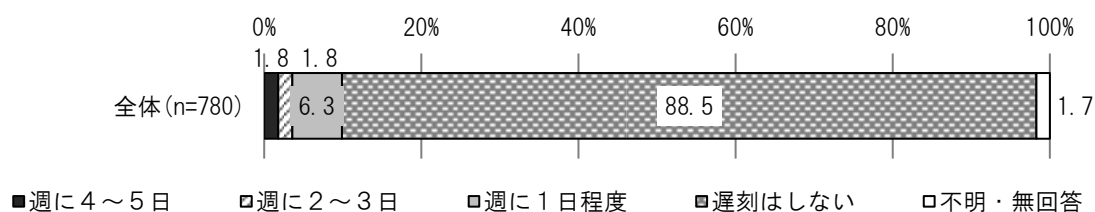
全体では「それが自分の希望だから」が56.4%と最も多く、次いで「特に理由はない」が20.3%、「普通その学校まで行くと思うから」が20.1%となっています。



## 5 学校や放課後の過ごし方について

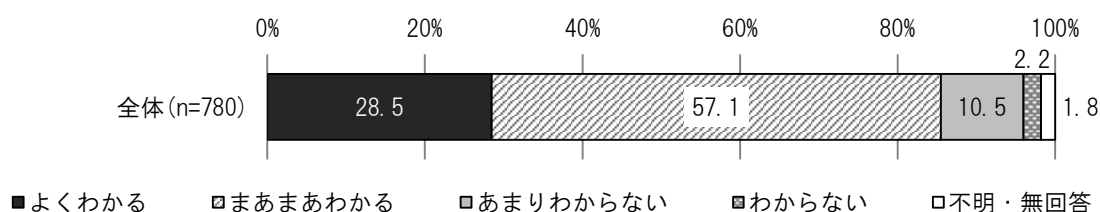
### 問21 通っている学校などに遅刻することがありますか。(1つに○)

全体では「遅刻はしない」が88.5%と最も多く、次いで「週に1日程度」が6.3%、「週に4～5日」が1.8%となっています。



### 問22 学校の授業はわかりますか。(1つに○)

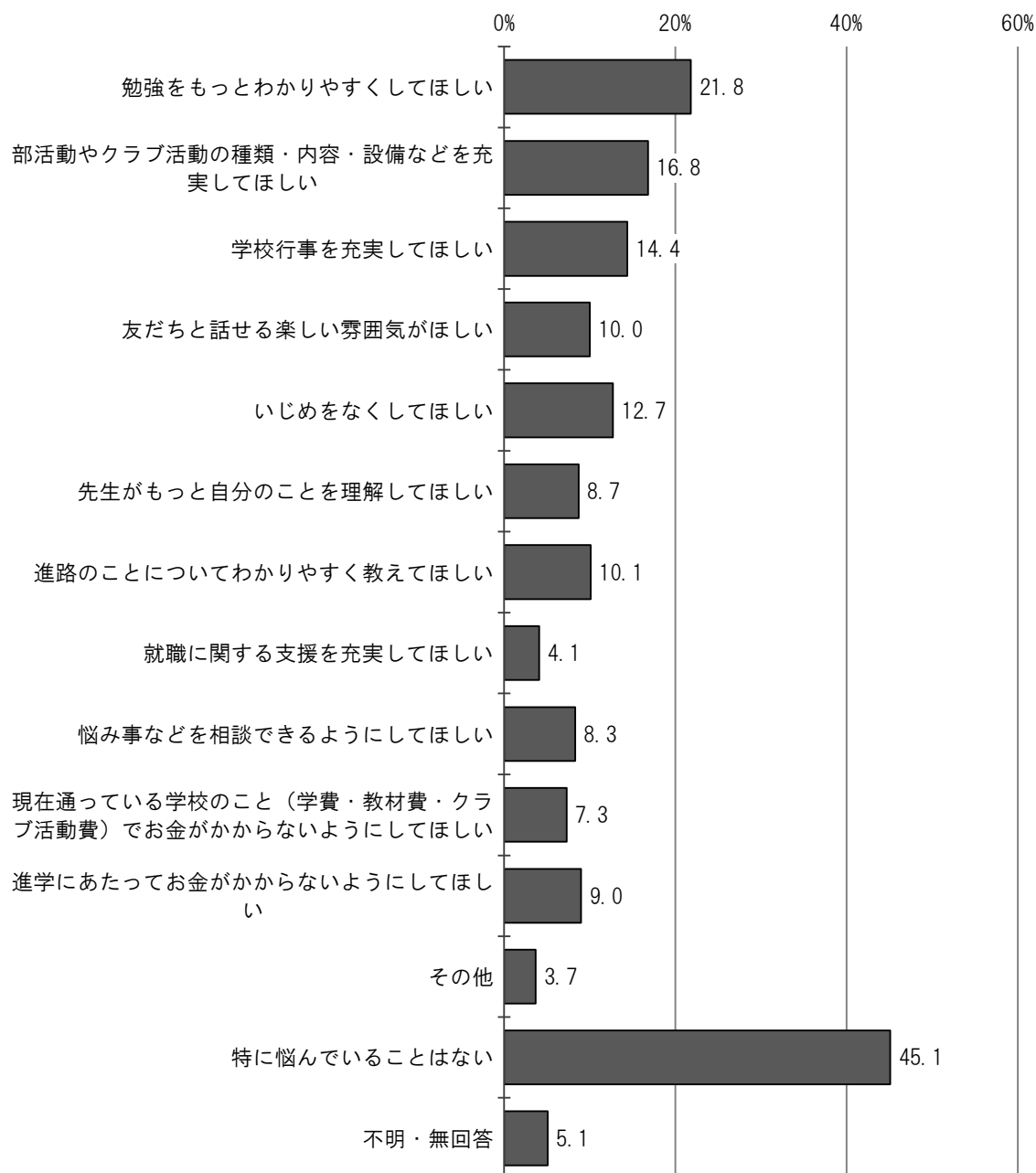
全体では「まあまあわかる」が57.1%と最も多く、次いで「よくわかる」が28.5%、「あまりわからない」が10.5%となっています。



問23 学校のことについて悩んでいることはありますか。(あてはまるものすべてに○)

全体では「特に悩んでいることはない」が45.1%と最も多く、次いで「勉強をもっとわかりやすくしてほしい」が21.8%、「部活動やクラブ活動の種類・内容・設備などを充実してほしい」が16.8%となっています。

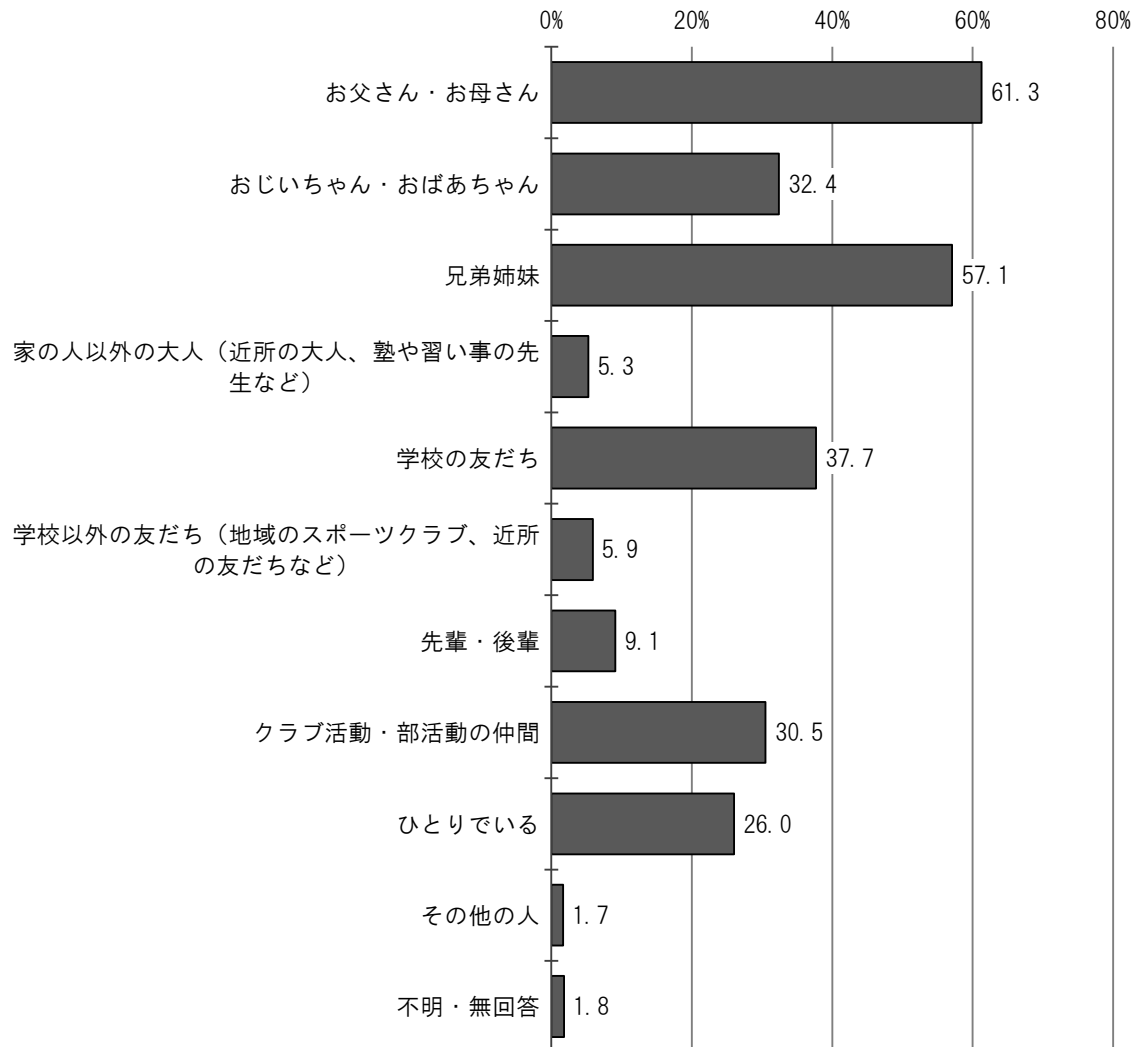
n=780



問24 ふだん（月曜日～金曜日）の放課後、だれと過ごしますか。（あてはまるものすべてに○）

全体では「お父さん・お母さん」が61.3%と最も多く、次いで「兄弟姉妹」が57.1%、「学校の友だち」が37.7%となっています。

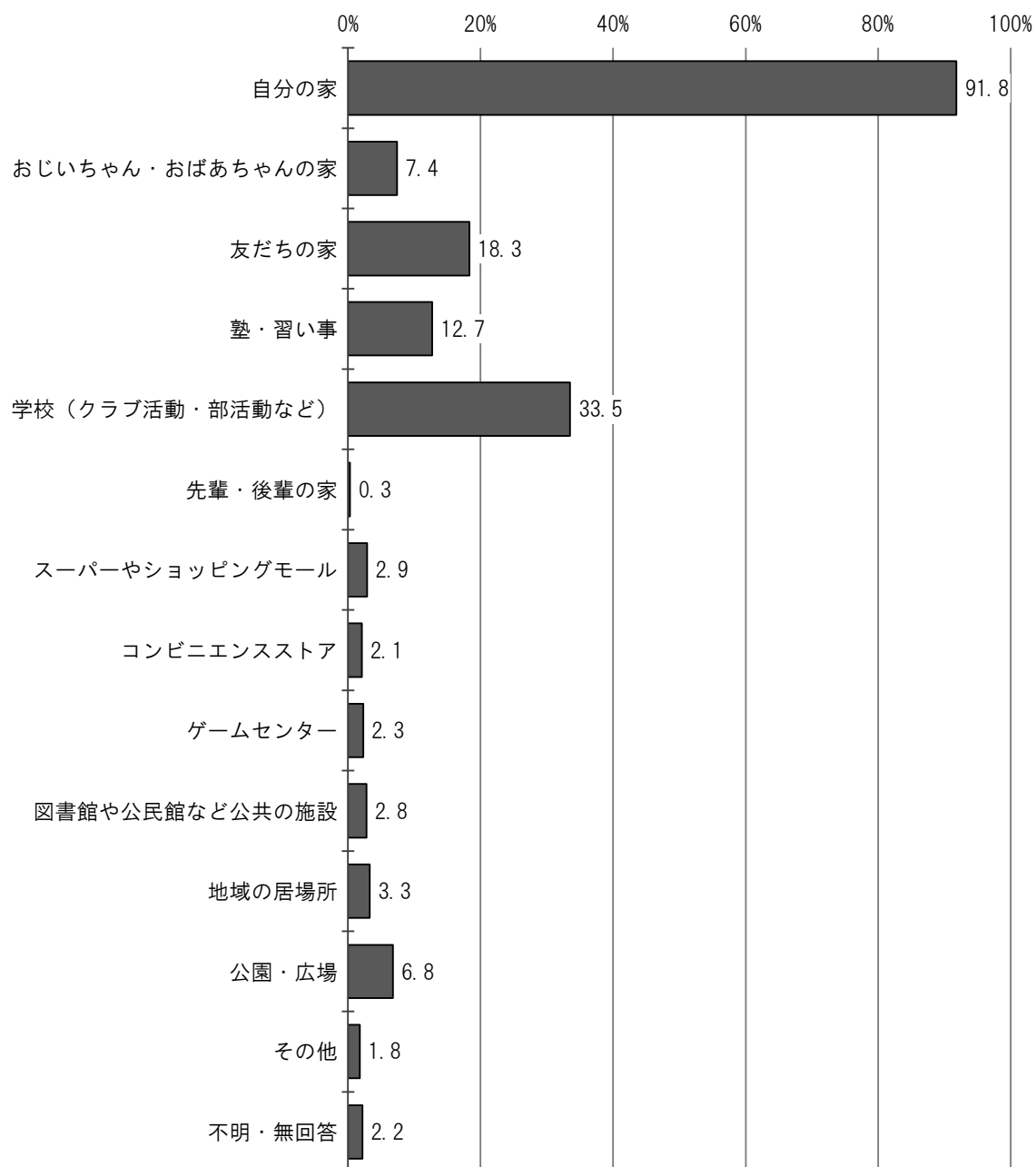
n=780



問25 ふだん（月曜日～金曜日）の放課後、どこで過ごしますか。（あてはまるものすべてに○）

全体では「自分の家」が91.8%と最も多く、次いで「学校（クラブ活動・部活動など）」が33.5%、「友だちの家」が18.3%となっています。

n=780

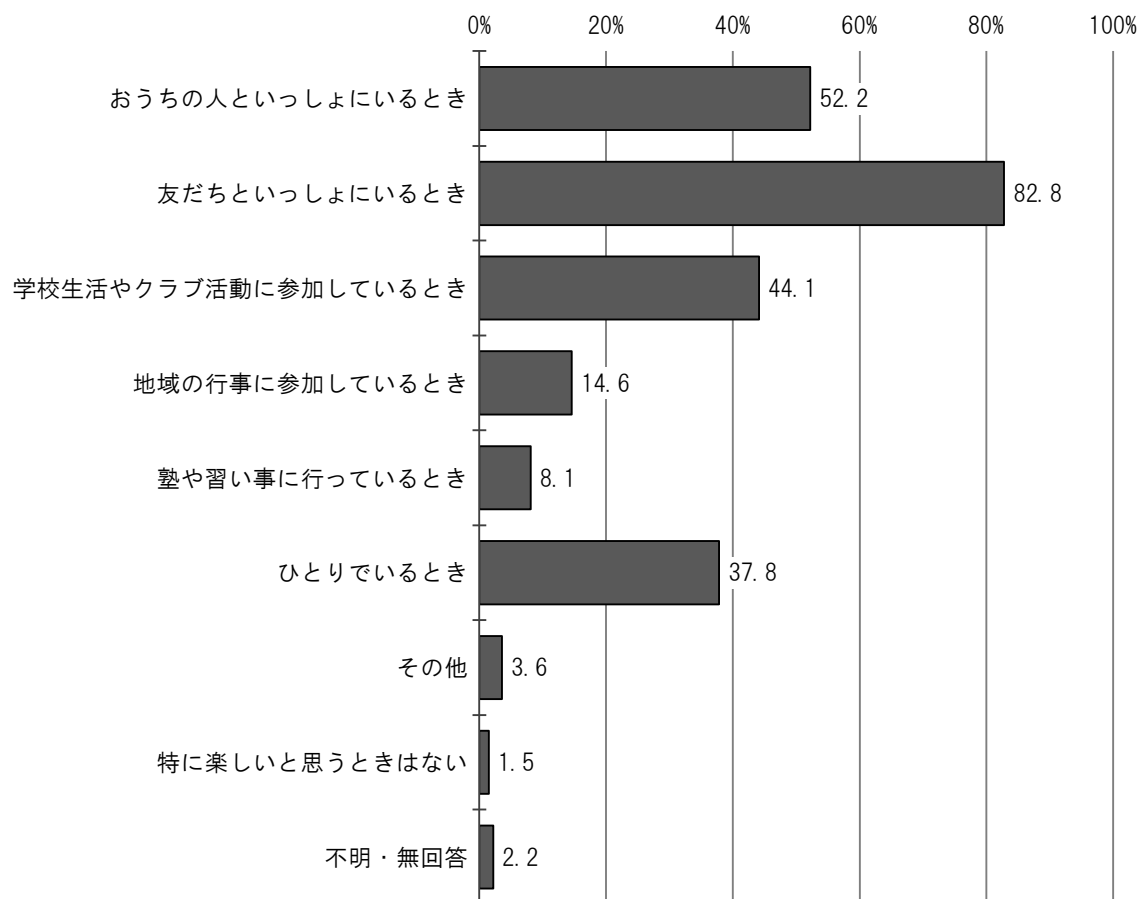


## 6 あなたの悩みや友だちなどについて

問26 毎日の生活でどのようなときに楽しいと思いますか。(あてはまるものすべてに○)

全体では「友だちといっしょにいるとき」が82.8%と最も多く、次いで「おうちの人といっしょにいるとき」が52.2%、「学校生活やクラブ活動に参加しているとき」が44.1%となっています。

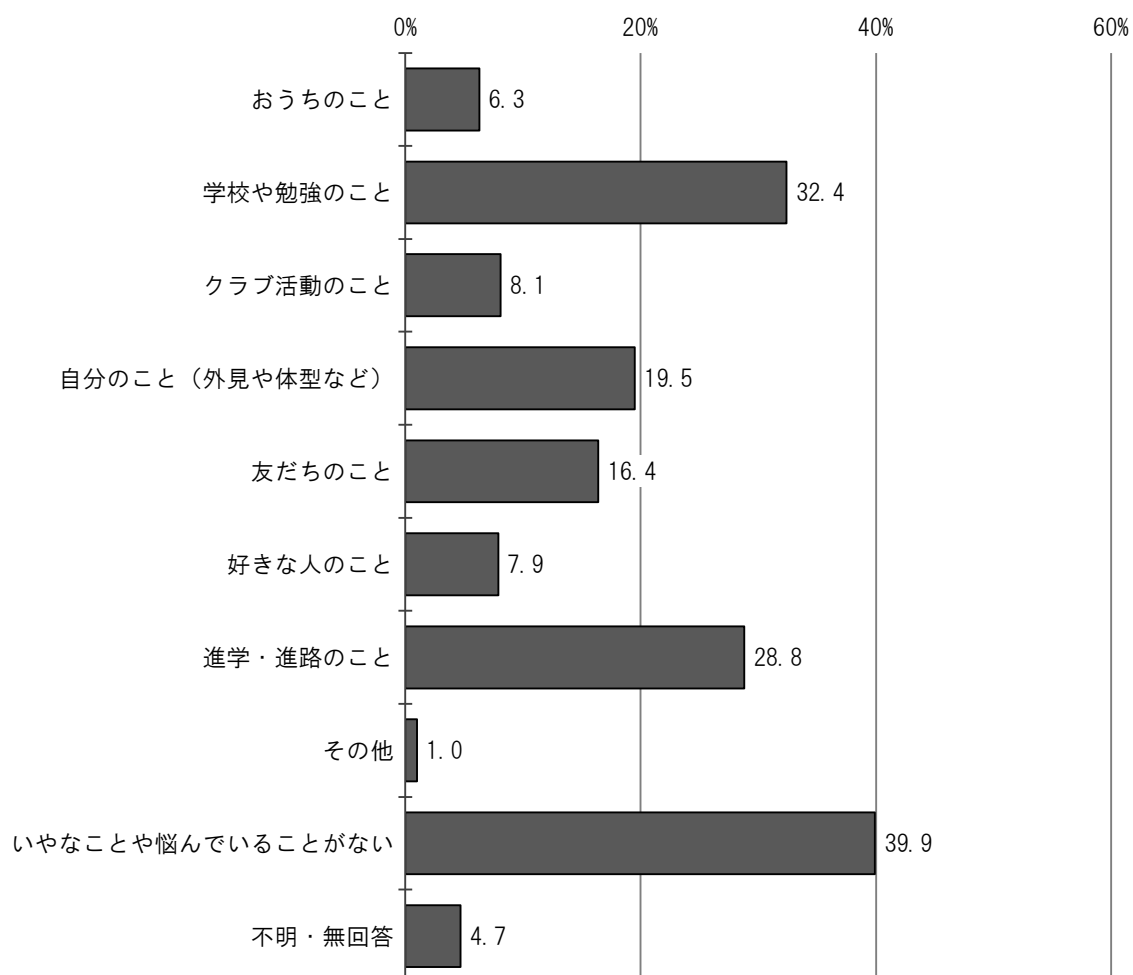
n=780



問27 いま、いやなことや悩んでいることがありますか。(あてはまるものすべてに○)

全体では「いやなことや悩んでいることがない」が39.9%と最も多く、次いで「学校や勉強のこと」が32.4%、「進学・進路のこと」が28.8%となっています。

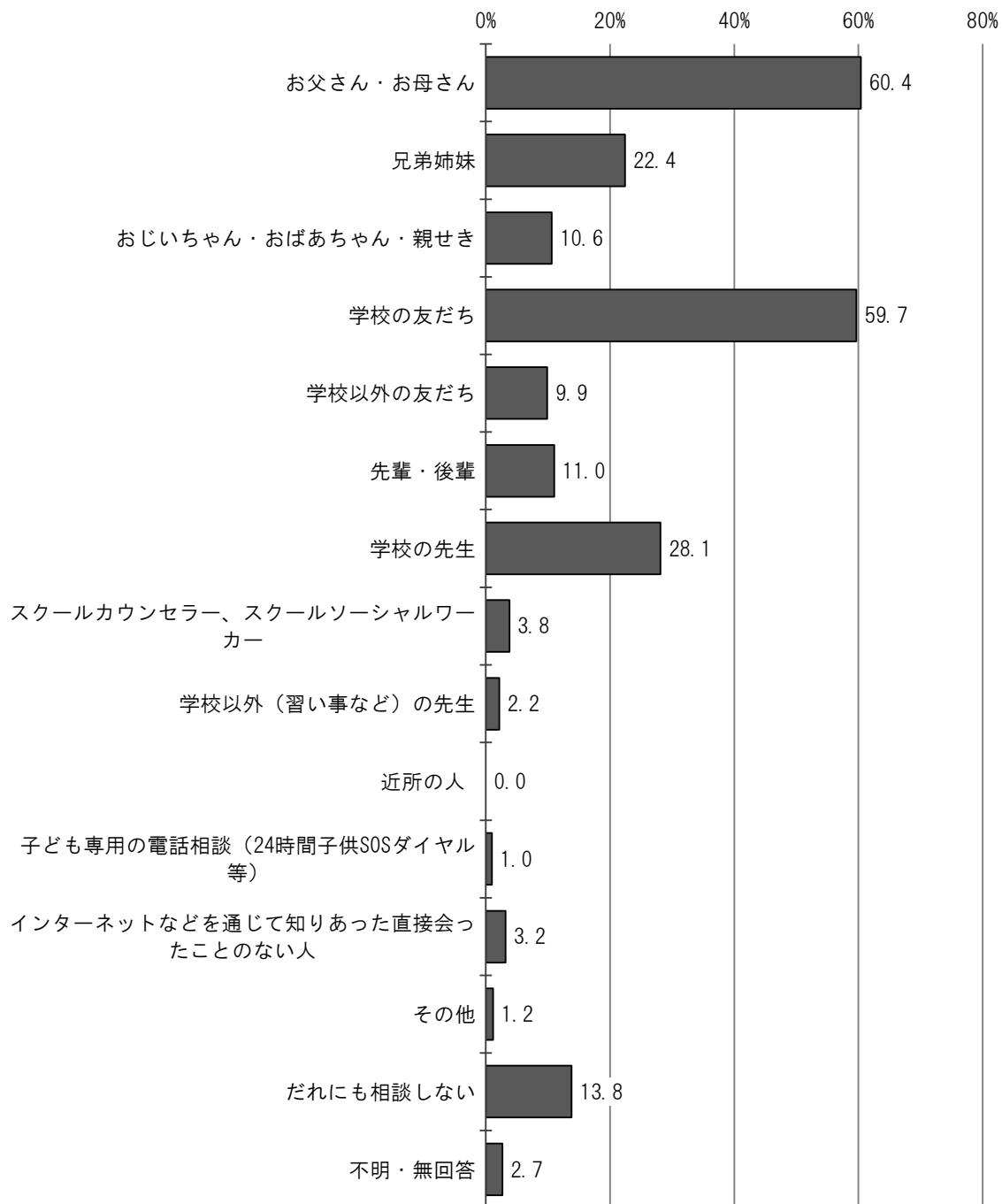
n=780



問28 いやなことや悩んでいることがあるとき、誰に相談しますか。(あてはまるものすべてに○)

全体では「お父さん・お母さん」が60.4%と最も多く、次いで「学校の友だち」が59.7%、「学校の先生」が28.1%となっています。

n=780

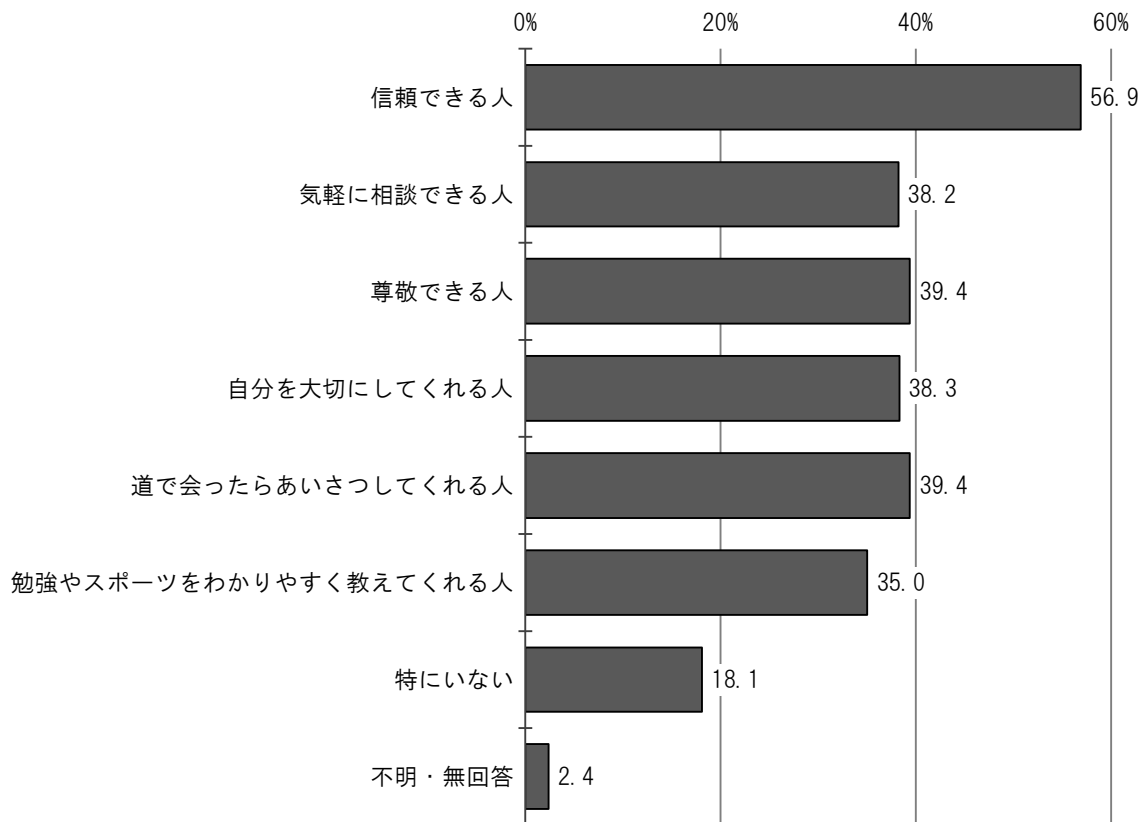




問29 あなたの周りには、親以外で次のような大人はいますか。(あてはまるものすべてに○)

全体では「信頼できる人」が56.9%と最も多く、次いで「尊敬できる人」「道で会ったらあいさつしてくれる人」が39.4%となっています。

n=780

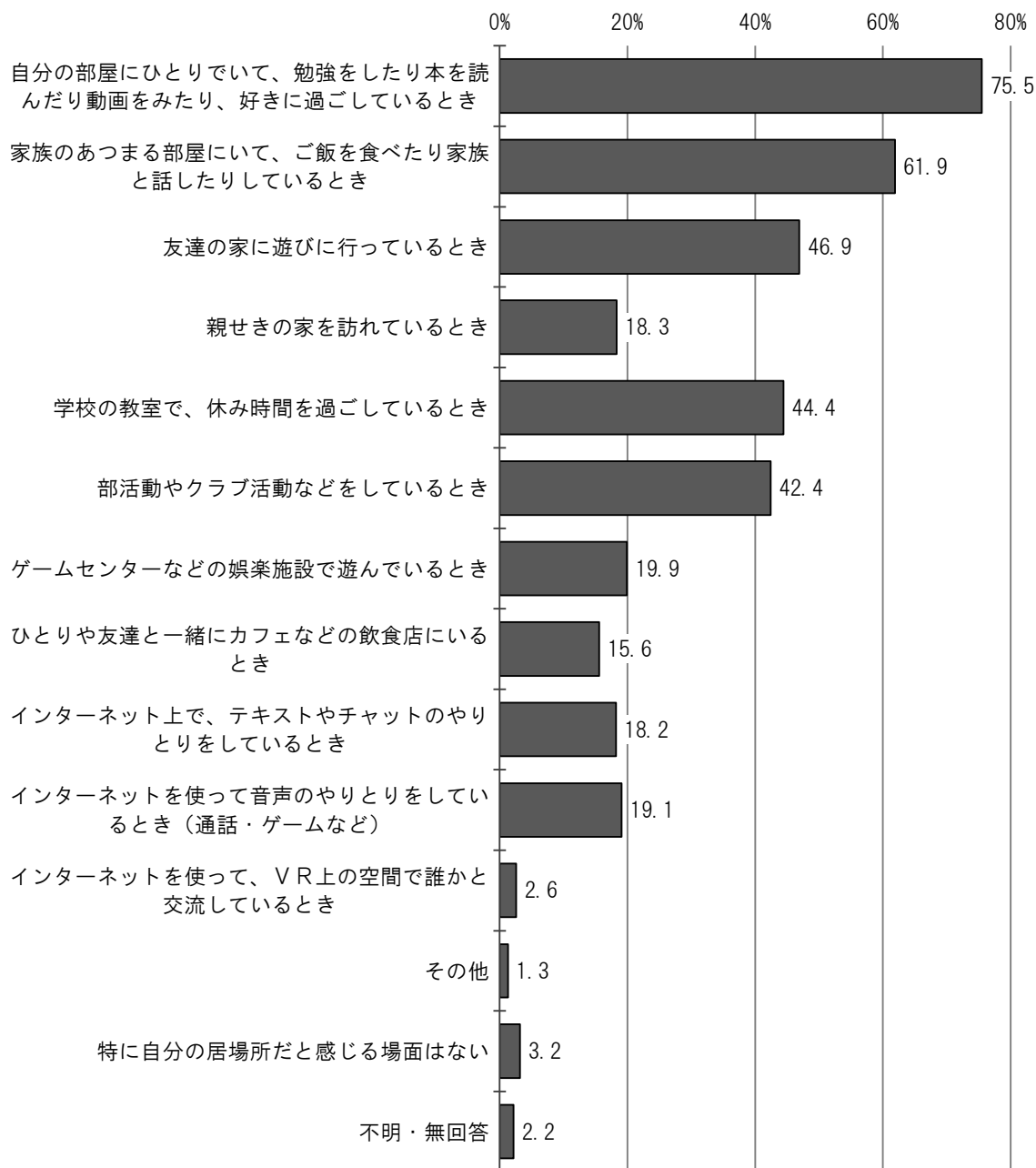


## 7 居場所について

問30 あなたは、どのような場面のときに、そこが自分の居場所になっていると感じますか。（あてはまるものすべてに○）


全体では「自分の部屋にひとりでいて、勉強をしたり本を読んだり動画をみたり、好きに過ごしているとき」が75.5%と最も多く、次いで「家族のあつまる部屋にいて、ご飯を食べたり家族と話したりしているとき」が61.9%、「友達の家に遊びに行っているとき」が46.9%となっています。

n=780



問31 あなたは、自分にとって「居場所」だと感じるところが十分あると感じますか。(1つに○)

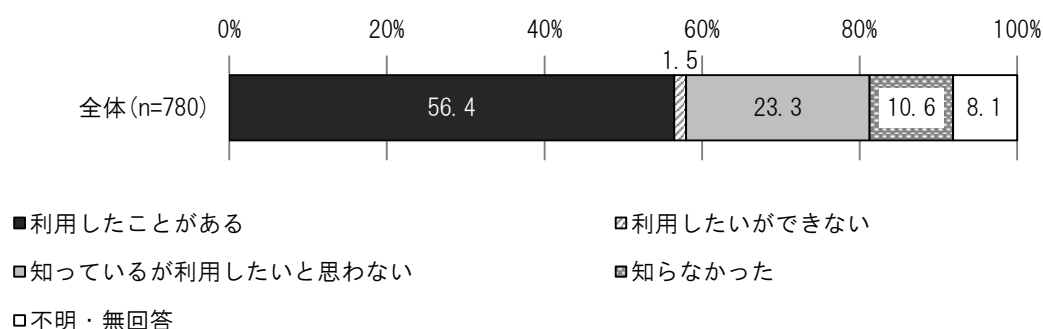
全体では「十分あると感じる」が69.5%と最も多く、次いで「少しはあるが、十分ではないと感じる」が17.8%、「わからない」が9.5%となっています。



問32 市や地域では、居場所づくりにつながる以下のような取組み・施設があります。それぞれの取組みを知っていますか。また、利用したことがあるものはありますか。(次のア～オのそれぞれあてはまるもの1つに○)

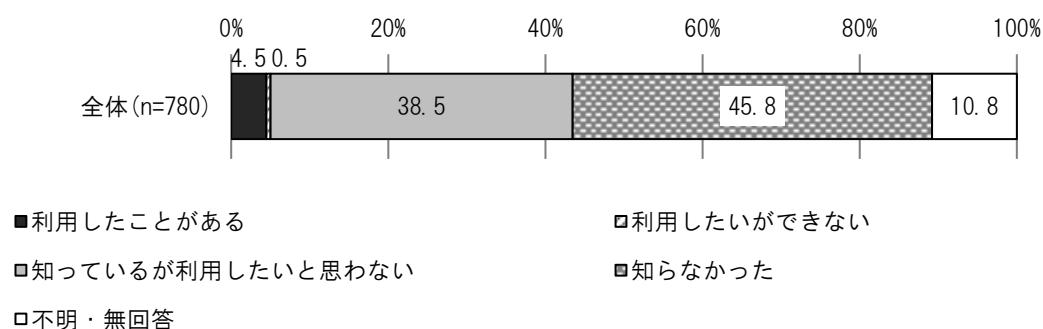
#### ア 図書館

全体では「利用したことがある」が56.4%と最も多く、次いで「知っているが利用したいと思わない」が23.3%、「知らなかった」が10.6%となっています。



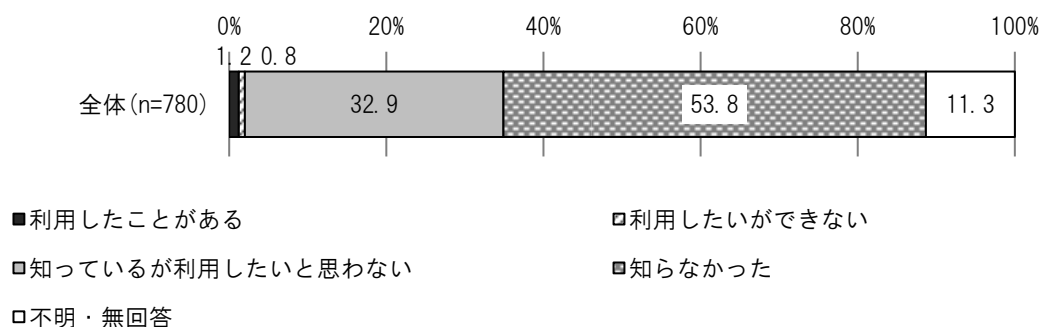
#### イ 地域未来塾

全体では「知らなかった」が45.8%と最も多く、次いで「知っているが利用したいと思わない」が38.5%、「利用したことがある」が4.5%となっています。



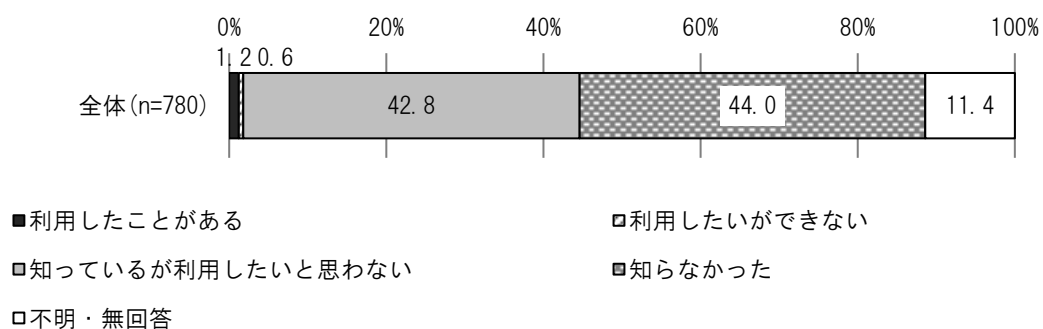
## ウ 子ども食堂

全体では「知らなかった」が53.8%と最も多く、次いで「知っているが利用したいと思わない」が32.9%、「利用したことがある」が1.2%となっています。



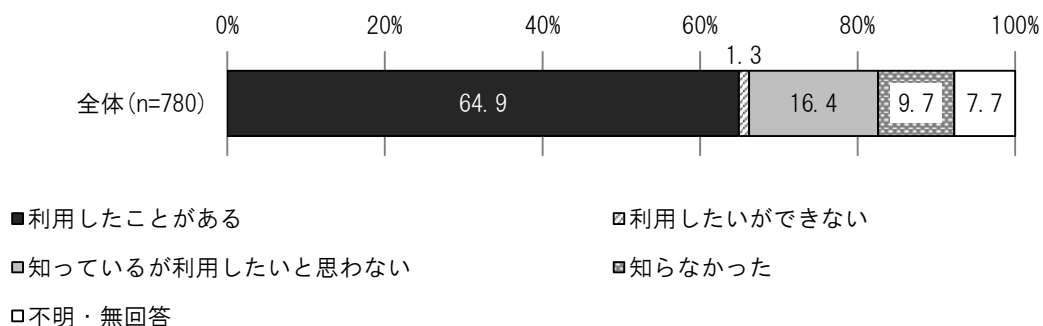
## エ 市の相談窓口

全体では「知らなかった」が44.0%と最も多く、次いで「知っているが利用したいと思わない」が42.8%、「利用したことがある」が1.2%となっています。



## オ 公園

全体では「利用したことがある」が64.9%と最も多く、次いで「知っているが利用したいと思わない」が16.4%、「知らなかった」が9.7%となっています。



問33 問32でア～オいずれか1つ以上「2」に○をつけた人に質問します。あなたがその施設や取り組みを利用するためには、どのようなことが必要ですか。ご自由にお書きください。

主な回答は以下のとおりです。

- |   |  |
|---|--|
| <ul style="list-style-type: none"><li>・話を聞く。</li><li>・遊具を増やす。(安全なもの)</li><li>・遊び場を増やす。</li><li>・物をこわさない。</li><li>・年齢か内容に関わらず、相談にのってあげるのがいいと思います。</li><li>・村上市街ばかりに建てるのではなく、色々な地域にも問32のような施設を建てる。</li><li>・送ってくれる人がいる。</li><li>・設備の改善。</li><li>・図書館のカード。</li><li>・場所を把握する。</li><li>・自転車</li><li>・自宅の近くにあること。</li><li>・時間が必要。</li><li>・施設の物を壊さない。汚さない。傷つけない。後片付けをしっかりとる。</li><li>・行きやすい空気感。</li></ul> | <ul style="list-style-type: none"><li>・公共の場を理解する。</li><li>・家族がしっかりしているか。</li><li>・家の近くに図書館や公園がないから利用できない。</li><li>・家の近くにあたり、子ども1人で来ていいことにしてほしい。</li><li>・遠いからと、雰囲気的に入りづらい。</li><li>・一人で行くのはいやだから、友達といくのが望ましい</li><li>・移動手段</li><li>・その施設を利用しなければいけない理由があること。</li><li>・その施設が取組に興味が出ること。</li><li>・あいさつ、気配り、うるさくしない、必要な物</li><li>・あいさつ</li><li>・1人の時間。</li><li>・利用するお金を使うのを遠慮する(親に)。</li><li>・送迎ができない。</li><li>・個別の空間が必要。</li></ul> |
|---|--|

問34 問32のア～オの取組みに限らず、市や地域に、子どもや若者の居場所づくりとして取り組んでほしいことがあれば、ご自由にお書きください。

主な回答は以下のとおりです。

- |  |  |
|--|--|
| <ul style="list-style-type: none"><li>・アコスのゲームセンターにプリクラがほしい。</li><li>・公園がほしい(大きな)</li><li>・ショッピングモールが建ったらうれしい。</li><li>・いつでも勉強できる場所がほしい。</li><li>・イベント無料。</li><li>・お金がかからず近所で気楽に遊べる施設。</li><li>・スポーツできる施設がもっと増えてほしい。</li><li>・ネットのことを専門とした相談所をつくってほしい。</li><li>・のびのび遊べる公園</li><li>・バスケットコートを作ってほしい</li><li>・バッティングセンターなどの施設</li><li>・ひとりでゆっくり出来る所</li><li>・みんなで集まれる場所がほしい。</li><li>・施設や娯楽を増やしてほしい。</li><li>・学校の自習スペースを増やしてほしい。</li></ul> | <ul style="list-style-type: none"><li>・学校以外で室内でスポーツができる場所を作ってほしいです。</li><li>・学習する施設や体験学習ができる所。公園を増やしてほしい。</li><li>・気軽にトレーニングできる場所がほしい。</li><li>・公園をもっとつくってほしい。</li><li>・祭を増やしてほしい</li><li>・進路相談</li><li>・体育館を増やしてほしい。</li><li>・大人か子どもにかぎらず、限られた物を使って作品を作ったり e スポーツなどのゲームをするイベントをつくる。</li><li>・大人と子どもがふれ合える場所。</li><li>・地域の人たちと交流できる機会(行事等)を増やしてほしい。</li><li>・秘密の広場があってほしい。</li><li>・不安を抱えてる子どもたちの不安が取り除ける場</li></ul> |
|--|--|

所。様々な子どもに寄り添ってくれる、気軽に相談できる場所を多くつくってほしい。

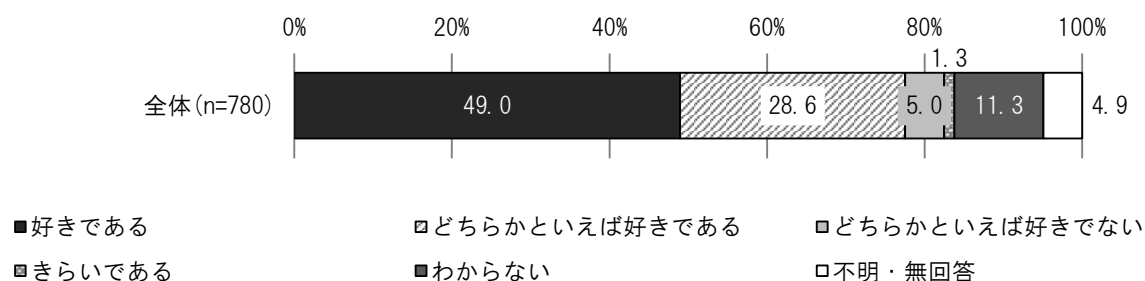
- ・文化や人とふれ合えるところ。
- ・偏差値の高い高校で理数科があるところを作ってほしい。友達と遊べるアミューズメントパークがほしい。

- ・保護者が許せて、子ども（小学生～）、若者が入りやすいオシャレだけど落ち着いた雰囲気と、悩みをしっかりと聞いてくれる店員さんがいるカフェ。（荒川地域）

## 8 村上市のことや市の取り組みについて

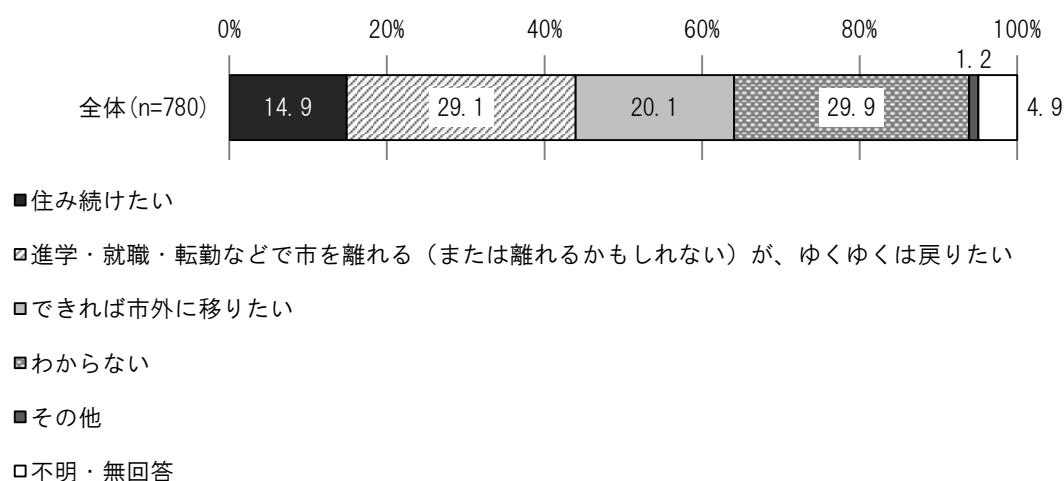
### 問35 あなたは、村上市が好きですか。（1つに○）

全体では「好きである」が49.0%と最も多く、次いで「どちらかといえば好きである」が28.6%、「わからない」が11.3%となっています。



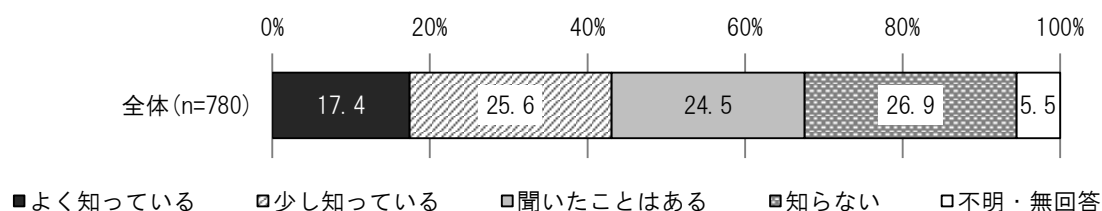
### 問36 あなたは今後、村上市に住み続けたいと思いますか。（1つに○）

全体では「わからない」が29.9%と最も多く、次いで「進学・就職・転勤などで市を離れる（または離れるかもしれない）が、ゆくゆくは戻りたい」が29.1%、「できれば市外に移りたい」が20.1%となっています。



問37 「こどもの権利」とは、こどもが大人と同じく一人の人間として持つ権利であり、安心して生活できること、自由に意見を言ったり活動したりできることなどが含まれます。あなたは、「こどもの権利」について知っていますか。(1つに○)

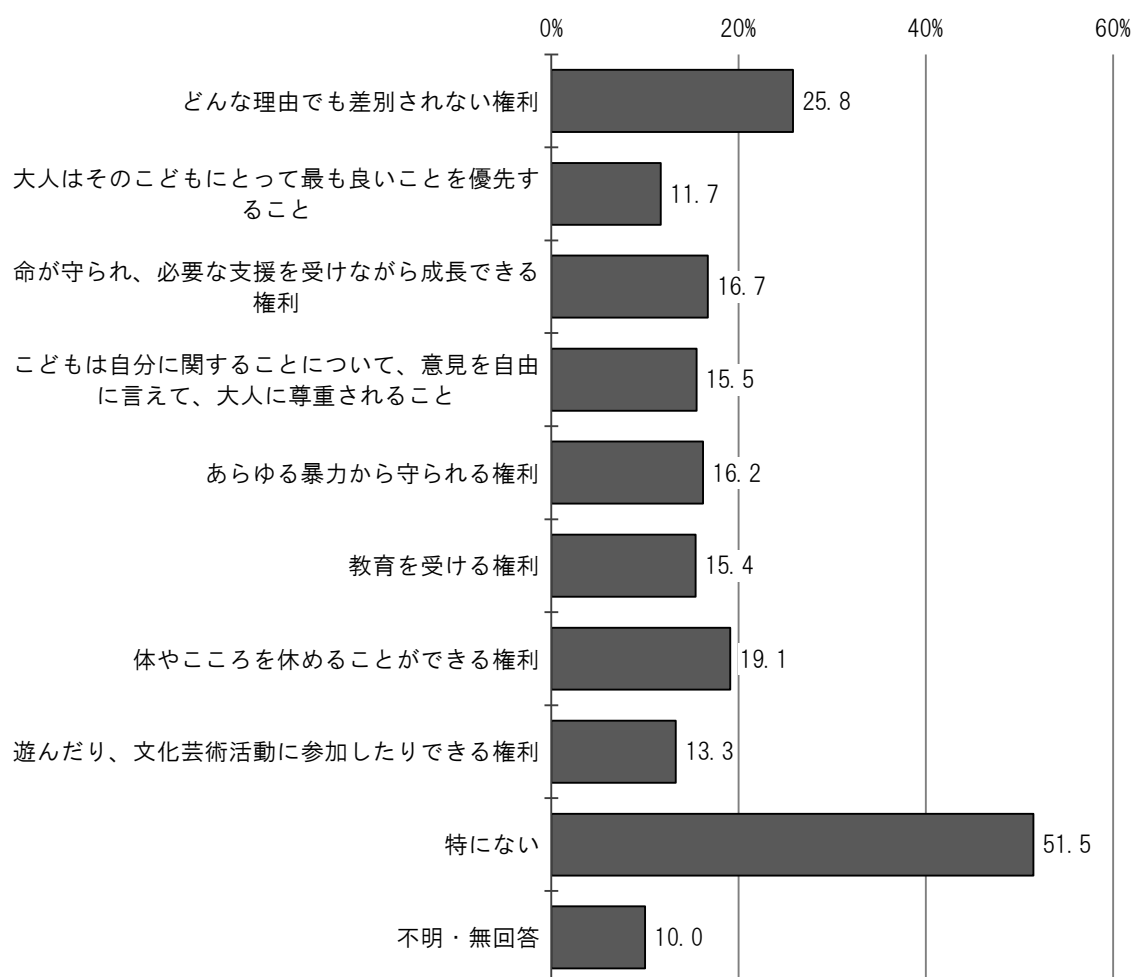
全体では「知らない」が26.9%と最も多く、次いで「少し知っている」が25.6%、「聞いたことはある」が24.5%、「聞いたことはある」が24.5%となっています。



問38 次の1～8の権利は、「こどもの権利」として守るべきだとされているものです。このうち、あなたの権利として守られていないと感じるものがありますか。(あてはまるものすべてに○)

全体では「特にない」が51.5%と最も多く、次いで「どんな理由でも差別されない権利」が25.8%、「体やこころを休めることができる権利」が19.1%となっています。

n=780

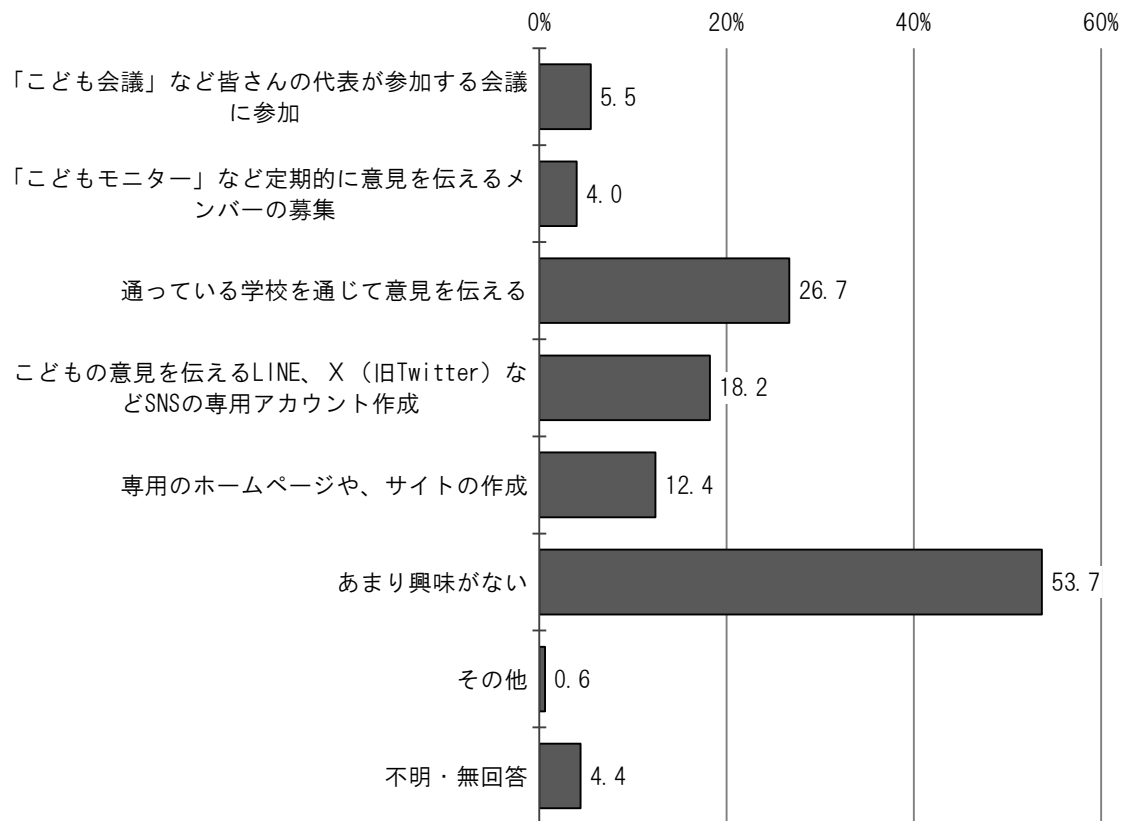




問39 皆さんの意見を市の政策や取り組みに反映させるため、あなたが参加しやすい方法を教えてください。（あてはまるものすべてに○）

全体では「あまり興味がない」が53.7%と最も多く、次いで「通っている学校を通じて意見を伝える」が26.7%、「こどもの意見を伝えるLINE、X（旧Twitter）などSNSの専用アカウント作成」が18.2%となっています。

n=780



## 9 自由回答

自由回答の内容は以下の通りとなっています。また、カテゴリが重複する回答については再掲載にしています。

### 学校について

- ・学校でのイジメがおわらない。
- ・いじめなどのトラブルがあったらすぐに解決してほしい。
- ・月1でも良いから、先生に見られない生活アンケートを行ってほしい（先生に見られてもまだ良い）。
- ・部活の大会に行く時にバスを利用したい。
- ・クロームブックを9時以降もOKにしてほしい。制限をかけるといけない行為の抑制にはなるけど。学習として見たいページとかを見れなくなるので、もうちょっと考えて対策してほしい。
- ・できれば、中学生の留学支援制度を設けてほしいです。留学を考えているのですが、多額で、中学生の留学支援制度はとても少なく、さらに、留学を希望する人が多いので、留学のハードルがすごくたかいです。人生の貴重な経験としてぜひ留学をしたいです。
- ・夏休みふやして。
- ・義務教育を高校までにしてほしい。
- ・人数が減って部活がなくなって残念でした。
- ・水曜日を5限に戻してほしいです！
- ・体を休める日が土・日以外にもほしい。
- ・冬休みを長くしてほしい。
- ・生徒にダメな言葉を使う先生をどうにかしてほしい。
- ・足を組んで指摘をしないでほしい。疲れてストレスに感じる。
- ・ほかの学校とのかかわりが少ないと思うので進学しても友達ができなかったりすることがあると思います。なので他の学校の人たちと、しゃべる時間をつくってほしいです。
- ・勉強を簡単にしてほしい。
- ・部活を地域クラブにしないで、学校でしてほしい。
- ・部員どうしの熱量が合わない。これらを相談できる大人が学校にいない。
- ・私は地域移行型部活動のテニスクラブに所属していますが、ずっとペアが見つからず大会に出れなくて困っています。また、私の後輩はテニス部に入りたかったけど、クラブの存在を知らず入部をあきらめてしまって、違う部活動に入部してしまいました。なので、クラブの存在や活動内容を広める（PRする）活動をしていただきたいです。

### 学校施設等について

- ・エアコンの設置
- ・第二体育館を涼しくしてほしいです。またはエアコンを付けてほしいです。
- ・学校をキレイに新しくしてほしい。
- ・理科室、木工室にクーラー
- ・学校に関して、必要とされてない無駄なところにお金を使っている気がします。まだエアコンが付いていない教室にエアコンを付けるなどしてほしいです。
- ・学校の水をおいしくしてほしい（冷水器も設置してほしい）。理科室にエアコンがほしい。
- ・体育館にエアコンがほしい。

### 公園・スポーツ施設等について

- ・運動ができる施設がほしい。

- ・体育館を増やしてほしい。
- ・体を動かして遊ぶところがほしい（公園等...）
- ・ペットと遊ぶところがほしい（ドッグランなど...）
- ・スポーツができる体育館がほしい（屋内、バドとかできる）。
- ・スケートパークがあるからもっと他のスポーツができる施設がほしい。
- ・スケートパークを増やしてほしい。
- ・でっかい柔道専用の武道場をつくって下さい。
- ・バスケコート作って。
- ・フリーのバスケコートを作ってほしい
- ・もっとサッカーや野球などを季節関係なくできる所を作ってほしい。
- ・観光スポット、公園、陸上競技場、アスレチックコースなど、いろいろな施設がほしい。
- ・公園や遊ぶ場所がないので、おもしろくない。
- ・障害者や外国人などが入りやすい公園などをつくってほしい。差別をなくしてほしい。みんなが楽しめる施設をもっと増やしてほしい。
- ・設備（きれいなサッカー場など）を増やしてください。
- ・大きなことですが、村上市に陸上競技場（トラック）を造ってほしいです。普段からトラックで練習する機会がないので、こう思いました。できたらぜひお願いします。
- ・地域の公園の遊具を増やしてほしい。草刈りを定期的にしてほしい。
- ・野球用のグラウンドをつくってほしい。朝日ドームの照明を直してほしい。

## イベント・集う場等について

---

- ・市民が楽しめる場所を増やしてほしい。
- ・中学生でも楽しいと思えるイベントをつくってほしい。
- ・勉強できる所を増やしてほしい。
- ・行事イベントを増やしてほしい。（ジョブフェスなどの）
- ・国際交流をもっと深めたい。スケボーをもっと広めたい。
- ・祭りに参加できる時間を増やしてほしい(夜11時までのようなもの)
- ・山北にも皆が通えるような施設を作ってほしい。
- ・食べ物のイベントをつくってください。
- ・地域の大きな祭りがあたら学校を休みにしてほしい。
- ・友達と遊べる場所をつくって下さい。
- ・祭りに参加する子どもが減ってきているので、ボランティア活動の一種として学校の行事として取り組み、参加させてほしいです。

## 商業施設・観光等について

---

- ・たくさん観光客が来るような施設を作ってください。村上市は自然と土地がたくさんあるのに、それが生かされていないと思います。
- ・瀬波温泉にもっと新しい店などを作ってほしいです。月岡温泉くらい有名なところにしてほしいです。
- ・映えスポットを作って欲しいです（観光名所）。
- ・たくさんお店ができて、たくさん色々な人が来てほしい。
- ・沢山の所から注目されるような（特に荒川地域に！）お店が建ってほしい。
- ・飲食店やレストランとか増やしてほしい。
- ・村上にラウンドワンをたててほしい。
- ・村上に絶景のスポットをたててほしい。

- ・遊べる場所や飲食店を増やしてほしい。
- ・スターバックスおいてください。
- ・ファミマほしい。
- ・ライブ会場や映画館、武道館を作してほしい。
- ・映画館をつくってほしいです。
- ・大きいショッピングモールがほしいです。
- ・雑貨屋がほしい。駅の近くに小さくてもいいからカフェみたいなのがほしい。
- ・子どもが徒歩でも行きやすい距離に、飲食店や娯楽施設を増やしてほしい。
- ・車を使わないと行けない集落とかに、週1くらいの頻度で営業するスーパー等を設置してほしい。
- ・みんなが遊べる場所を増やしてほしい。
- ・もう少し友達や家族と楽しめる場を作ってください！！
- ・若者が楽しめるような場所が少ないと思います。
- ・ローソン、ファミリーマートをたくさん建ててほしい。

## 交通・バリアフリー・防災・防犯等について

---

- ・交通の充実。
- ・村上駅の反対側の出入口をつくってほしい。
- ・道や壊れているものの整備
- ・道案内の看板の設置
- ・山居山から高速道路に入る約1kmの道の場所に（道路の端らへん）ゴミが散らばっていることがたまにある。それを改善してほしい。
- ・子ども達が安心して暮らせる場所にしてほしい。道の整備、不審者対策、安心して遊べる公園...etc
- ・自転車での外出の安全面を考えて、朝日地域外（村上地域等）も歩道を走行できるようにしてほしい。
- ・瀬波小学校から瀬波保育園までの道が暗すぎます。街灯を増やしたり、明かりをもっと強くしてくれると助かります。それと、村上駅もっとでかくしてほしい。
- ・村上病院から村上駅へ通れるようにしてほしい。
- ・通学路に当てはまる道をもう少し気にかけて欲しい。
- ・陸橋の階段をお年寄りとか荷物が重い中学生でも疲れないような、ゆるやかできれいな階段にしてほしい。そして、雪が積もると歩けないくらい積もっているのに誰も雪かきしてくれないので、除雪をしてもらえるか屋根をつけるかしてください。
- ・米坂線を復旧させてほしい。
- ・安全、安心がある相談LINEを作してほしい。
- ・私には足の弱いおばあちゃんがあります。津波がきそうな時、どうしても時間がかかってしまいます。その上、海に家が近いので命があぶないです。なので、高齢者への避難の呼びかけ、ハザードマップの掲示、避難の手伝いなどといった、避難がしやすい市にしてほしいと考えています。このことが実現されれば、もっと安心して過ごせると思います。難しいかもしれませんがお願いしたいです。

## 経済的支援等について

---

- ・月1で子ども1人につき何円か、大人に支援金を渡した方が貧困が減ると思う。
- ・一中に金をください。貧乏でみんな困ってます。
- ・引っ越しをするときに、母子家庭に住みやすい家がほしいです。
- ・月1で子ども（18才未満）1万円の大人（18才以上）5万円を至急。余ってるよね、税金。
- ・教育、子育ての支援金を供給してほしい。
- ・税金を減らしてほしい。

- ・進学のコストを安くおさめてほしいです。

## 村上市のまちづくり全般等、その他

---

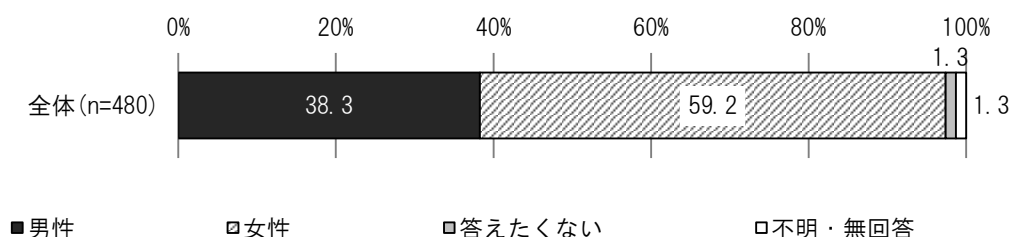
- ・新発田市や胎内市は市の整備がしっかりしているけど、村上市は進んでいないと思います。
- ・もう少しだけにぎやかさがほしい（都会みたいのじゃないにぎやかさ）。
- ・笑顔
- ・村上市を笑顔あふれる市にしてほしい。
- ・自然環境にやさしい市にしてほしい！
- ・無理かもしれないけど、大人に子どもの大変さやつらさ、思ってる事を理解してほしい。大人が大変なのは私も分かります。でも、大人は子どもの大変さ、つらさを分かってくれない。理解してくれない。うちの中で大人はこわいし苦手、恐怖。うちからしたら、大人は子どもより子どもだと思う。
- ・仕事を増やしてほしい（冬などの）
- ・SNSの使い方があまり上手ではないと思います。地震がきた時や大雨が降ったときの情報が届くのが遅いです。
- ・もっと楽しくして。つまらない市を目指さないでほしい。
- ・楽しく生活できるような社会を。
- ・現在のような、自然が多く、充実した村上市のままだが良いです。
- ・今のままで十分です。
- ・今までのように住み心地が良い、そんな市でこれからもあってほしいです。
- ・今よりも、もっと元気でパワフルな市にしてほしいです。
- ・差別や偏見などがない村上市にしていけるように、村上市民の考えを取り入れてより良い村上市にしていってほしいです。
- ・市民の声を大切にしてください。きれいごとばかり言っていないでしっかりと市民にとって良いことを実行してください。
- ・少子高齢化の対策をもう少しやった方がいい。
- ・税金などのお金の予算を、ちゃんと必要な物かどうか考えて使ってほしい。
- ・村上市は人も自然もやさしく美しいものです。その美しさを絶やさず輝いて、これからも花咲く市にして下さい。村上市長様、その他村上市を代表する皆様、宜しくお願い致します。これが、私の1番の望みです。
- ・村上市を守り続けるぞ～！
- ・村上市民は良い人達が多いので、その人達をもっと活躍させてほしい。
- ・町屋通りやスケートパークにお金をかけることも大切だとは思いますが、村上を観光地として発展していけると思っています。でも、もっと「教育」にお金を使って欲しいです。
- ・年休という年に一度だけ休める日がほしい。
- ・余計なことにお金を使わないで欲しい。

## IV 調査結果(若者調査)

### 1 ご自身のことについて

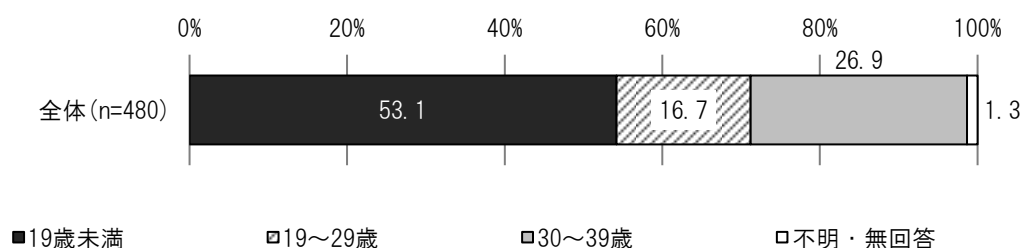
問1 あなたの性別をお答えください。(1つに○)

全体では「女性」が59.2%と最も多く、次いで「男性」が38.3%、「答えたくない」が1.3%となっています。



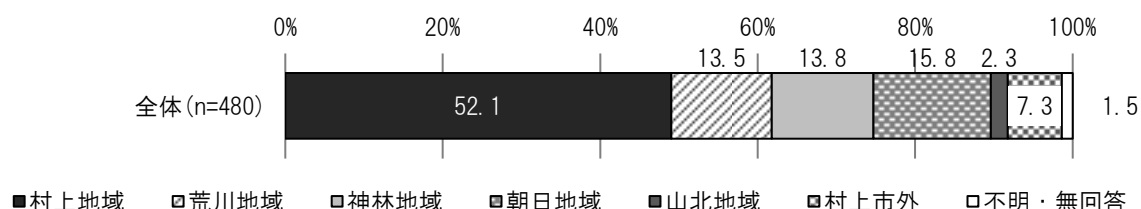
問2 あなたの年齢をお答えください。(【 】内に数字を記入)

全体では「19歳未満」が53.1%と最も多く、次いで「30～39歳」が26.9%、「19～29歳」が16.7%となっています。



問3 あなたのお住まいの地域をお答えください。(1つに○)

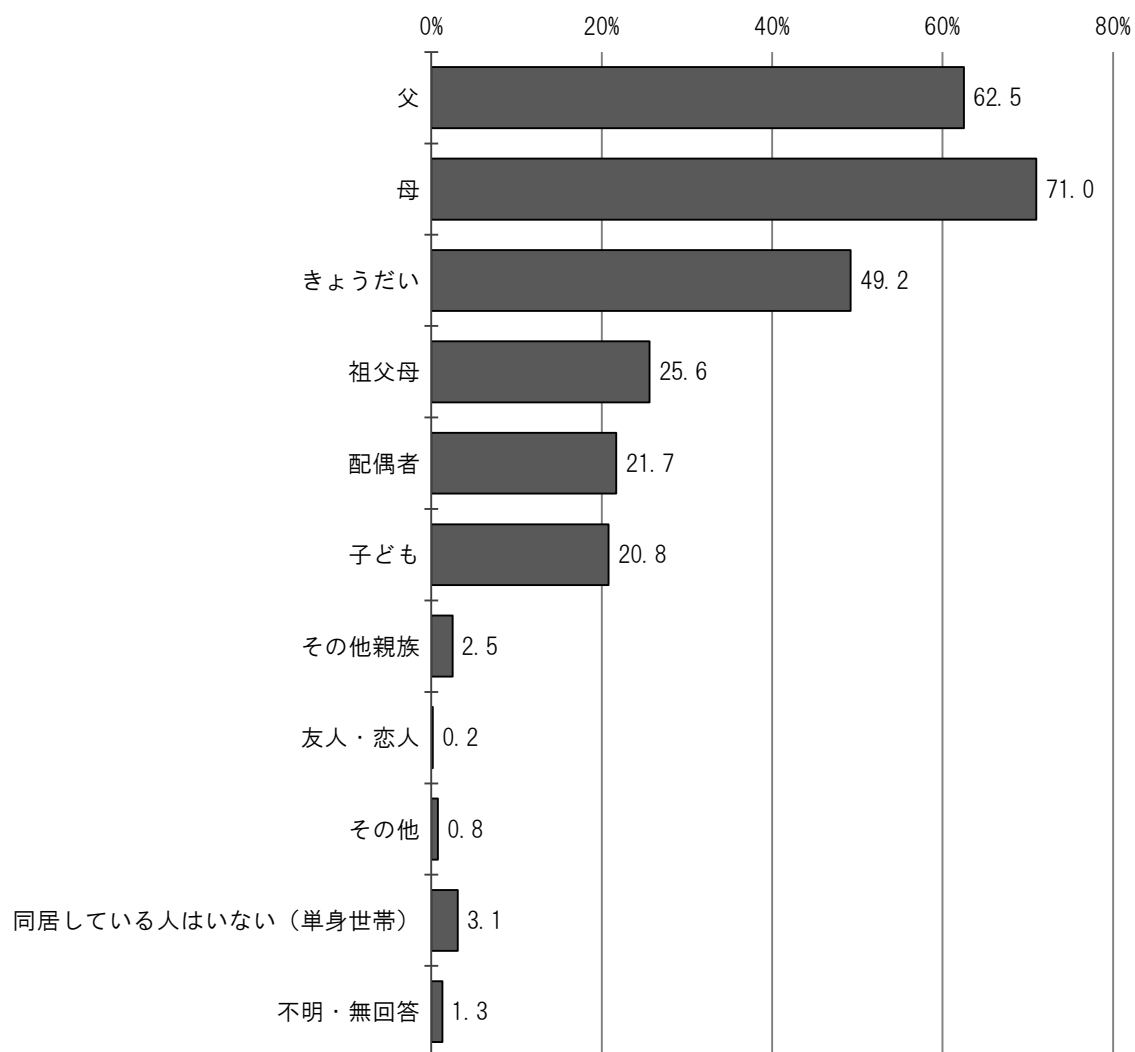
全体では「村上地域」が52.1%と最も多く、次いで「朝日地域」が15.8%、「神林地域」が13.8%となっています。



問4 現在、あなたと同居している方をお答えください。（あてはまる番号全てに○）

全体では「母」が71.0%と最も多く、次いで「父」が62.5%、「きょうだい」が49.2%となっています。


n=480



問5 あなたの現在について、あてはまるものをお答えください。（1つに○）

全体では「高校生」が49.8%と最も多く、次いで「正規の社員・職員・従業員」が24.8%、「パート・アルバイト」が6.0%となっています。

n=480



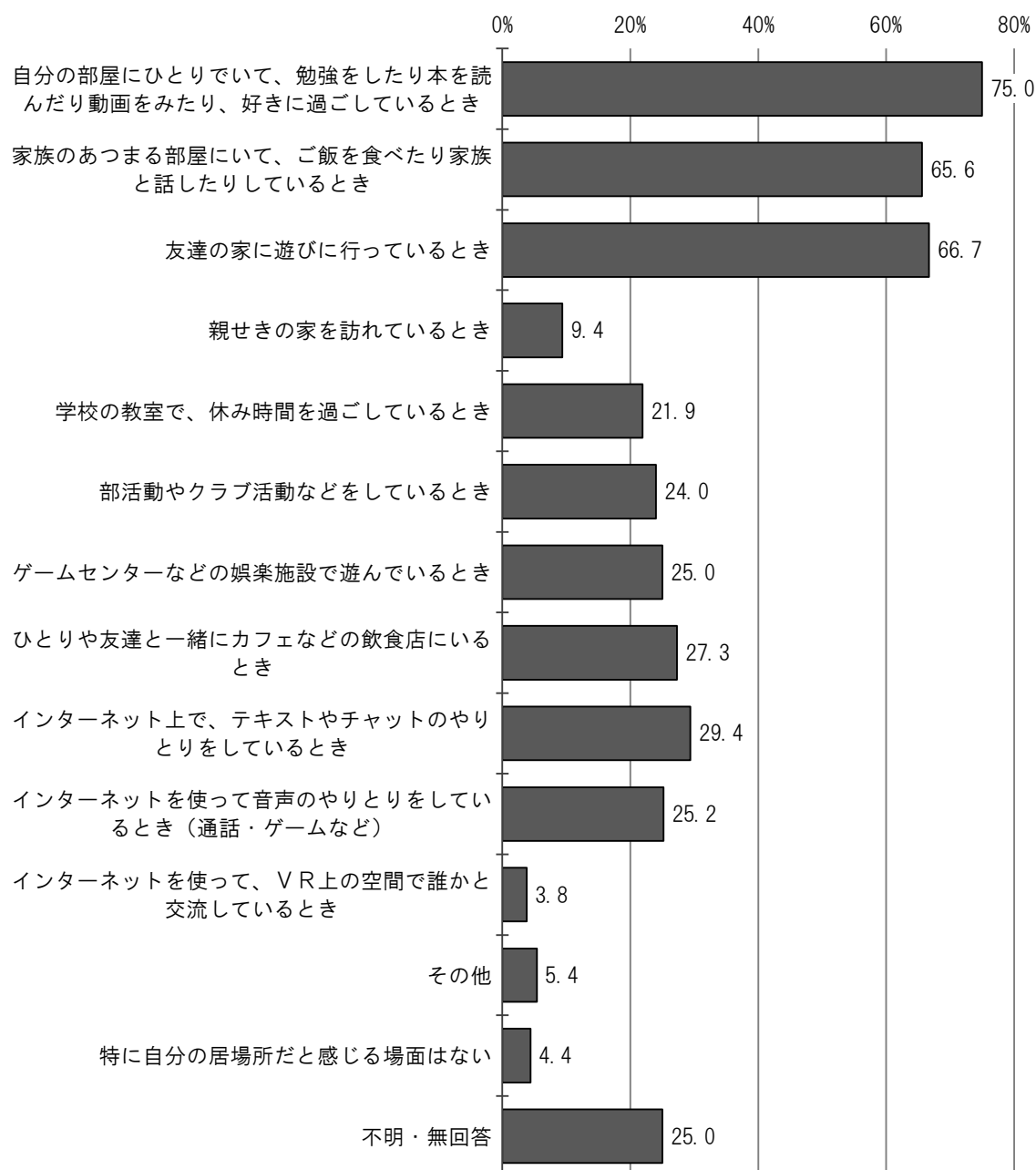


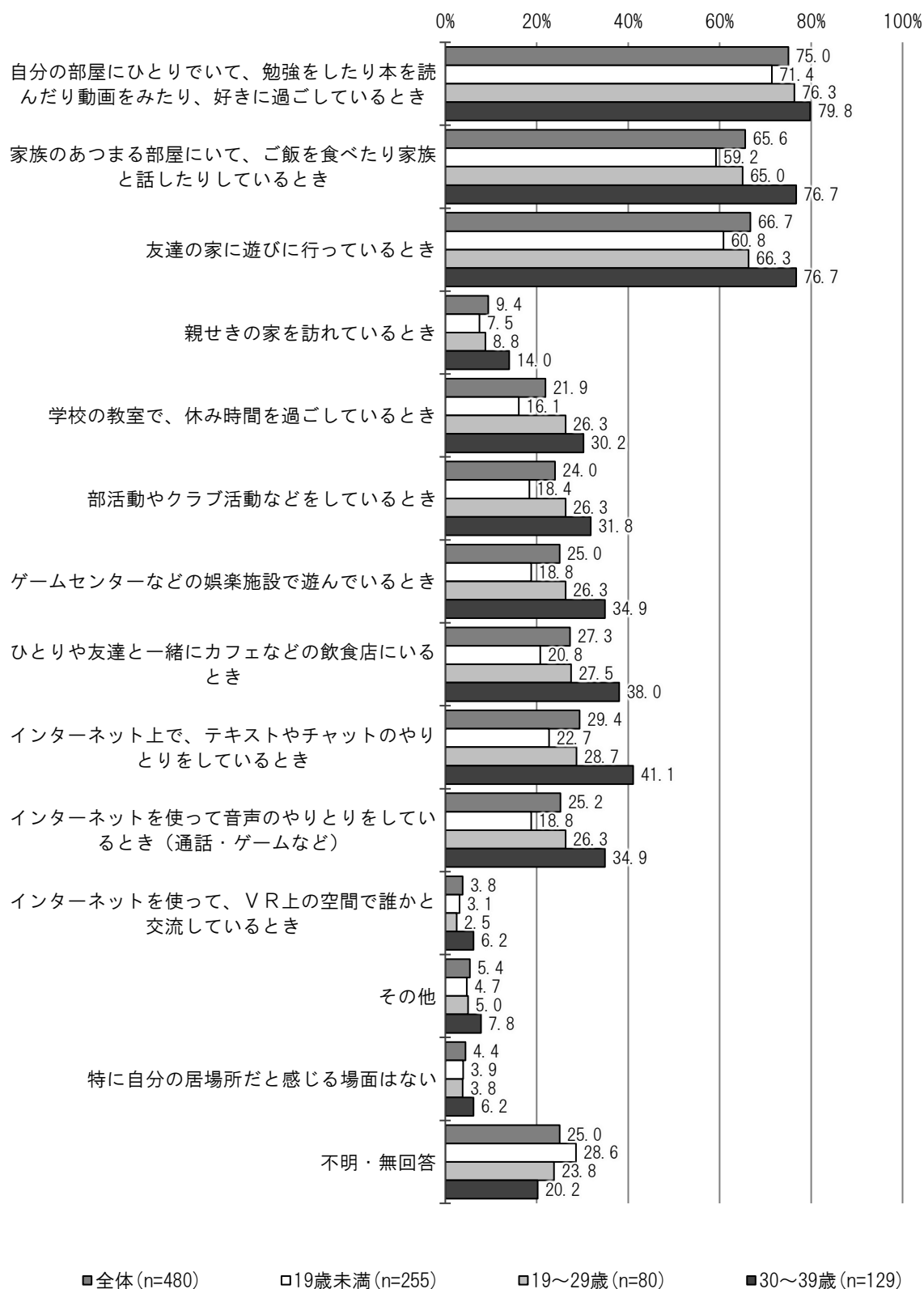
## 2 普段の生活について

問6 あなたは、どのような場面のときに、そこが自分の居場所になっていると感じますか。（あてはまるものをすべてに○）

全体では「自分の部屋にひとりでいて、勉強をしたり本を読んだり動画をみたり、好きに過ごしているとき」が75.0%と最も多く、次いで「友達の家に遊びに行っているとき」が66.7%、「家族のあつまる部屋にいて、ご飯を食べたり家族と話したりしているとき」が65.6%となっています。

n=480

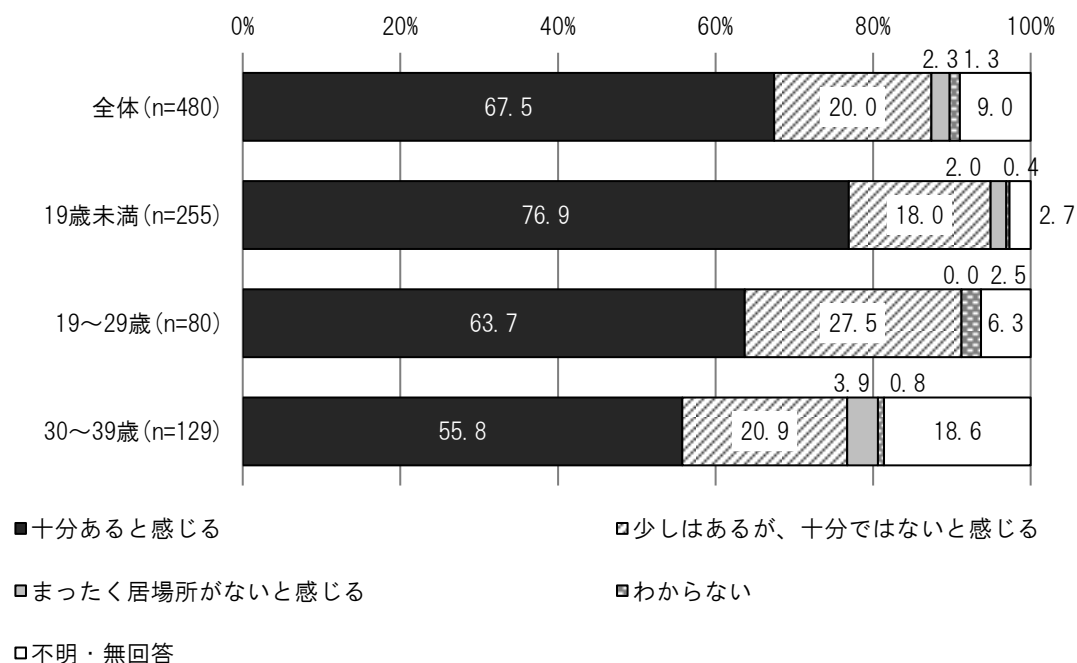




問7 あなたは、自分にとって「居場所」だと感じるところが十分あると感じますか。(1つに○)

全体では「十分あると感じる」が67.5%と最も多く、次いで「少しはあるが、十分ではないと感じる」が20.0%、「まったく居場所がないと感じる」が2.3%となっています。

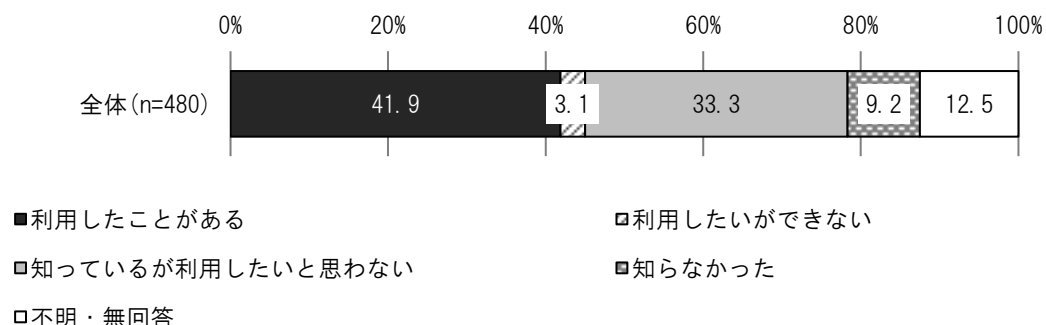
<19歳未満>では、「十分あると感じる」が76.9%と多くなっています。



問8 市や地域では、居場所づくりにつながる以下のような取り組み・施設があります。それぞれの取り組みを知っていますか。また、利用したことがあるものはありますか。(次のア～オのそれぞれあてはまるもの1つに○)

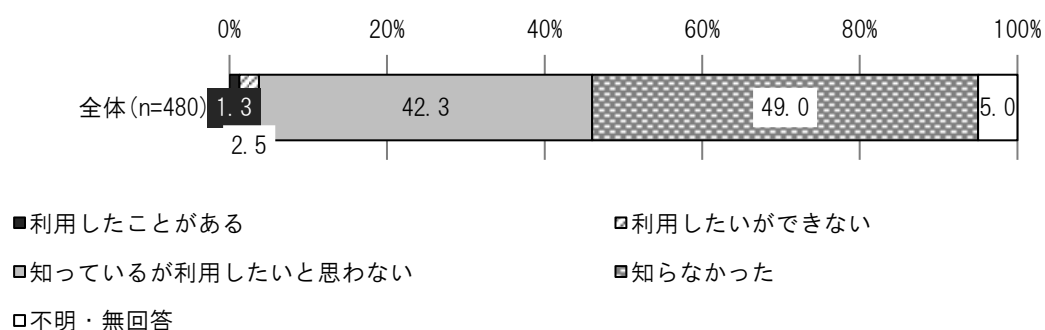
ア 図書館

全体では「利用したことがある」が41.9%と最も多く、次いで「知っているが利用したいと思わない」が33.3%となっています。



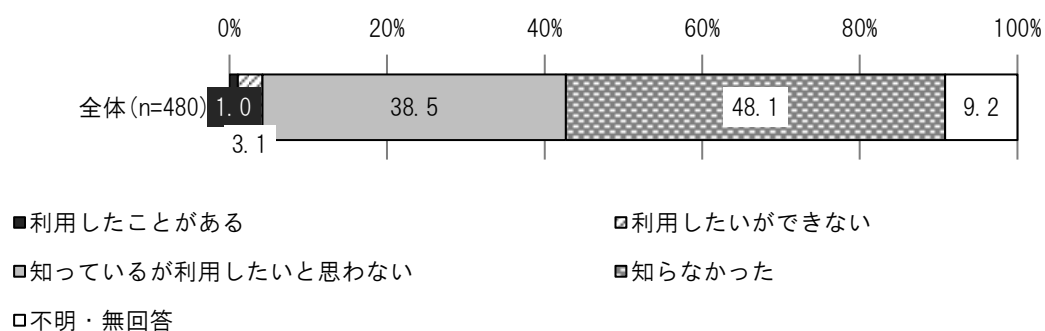
## イ 子ども食堂

全体では「知らなかった」が49.0%と最も多く、次いで「知っているが利用したいと思わない」が42.3%となっています。



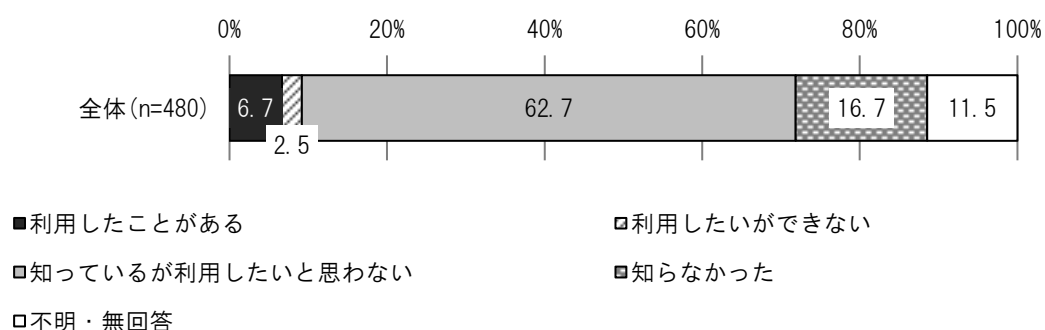
## ウ みつば（みんなのつどうばしょ）

全体では「知らなかった」が48.1%と最も多く、次いで「知っているが利用したいと思わない」が38.5%となっています。




## エ 市の相談窓口

全体では「知っているが利用したいと思わない」が62.7%と最も多く、次いで「知らなかった」が16.7%となっています。



## オ パーク

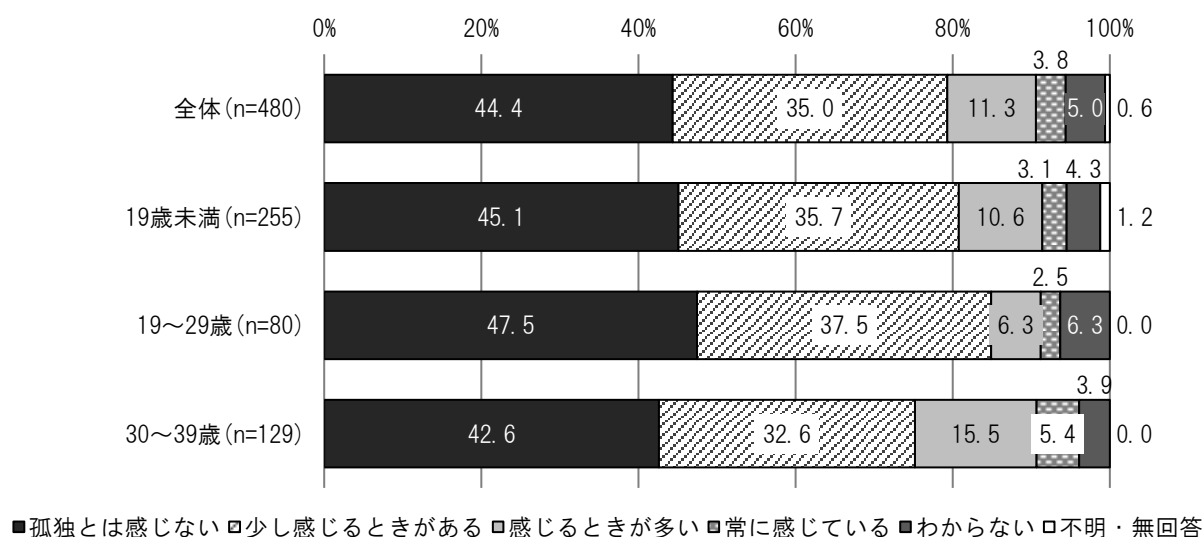
全体では「利用したことがある」が83.1%と最も多くなっています。



## 問9 あなたはどの程度、孤独であると感じることがありますか。(1つに○)

全体では「孤独とは感じない」が44.4%と最も多く、次いで「少し感じるときがある」が35.0%、「感じるときが多い」が11.3%となっています。

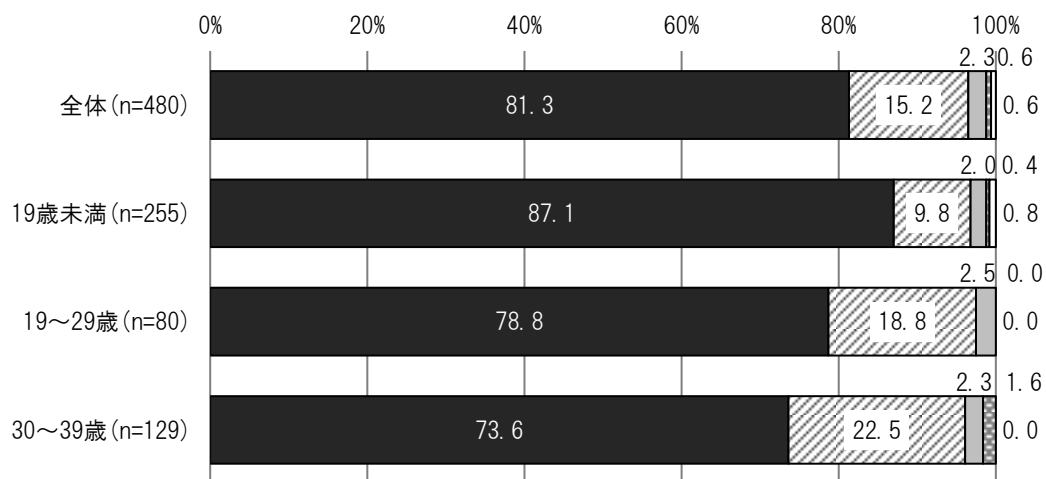
<19～29歳>では、「孤独とは感じない」が47.5%と他の年代に比べてやや多くなっています。



問10 最近6か月間に、家族以外の人と会話をしましたか。(1つに○)

全体では「よく会話をした」が81.3%と最も多く、次いで「ときどき会話をした」が15.2%、「ほとんど会話をしなかった」が2.3%となっています。


<19歳未満>では、「よく会話をした」が87.1%と他の年代に比べてやや多くなっています。



■よく会話をした □ときどき会話をした □ほとんど会話をしなかった □まったく会話をしなかった □不明・無回答

問11 あなたは普段どのくらい外出しますか。現在のことについてお答えください。（1つに○）

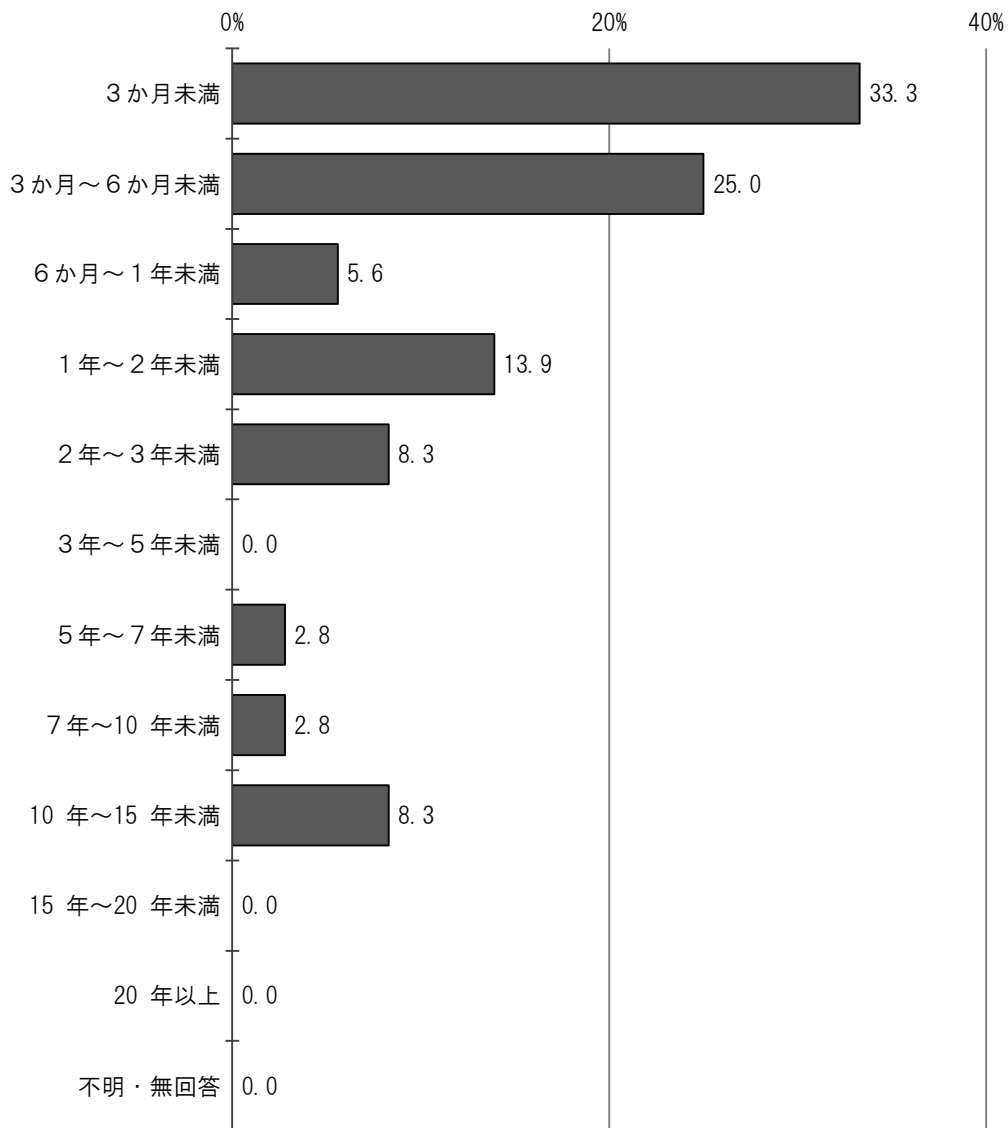
全体では「仕事や家事、学校等で平日は毎日外出する」が71.0%と最も多く、次いで「仕事や家事、学校等で週に3～4日外出する」が8.5%、「普段は家にいるが、自分の趣味に関する用事の時だけ外出する」が3.8%となっています。



問11-1 問11で「5. 普段は家にいるが、自分の趣味に関する用事の時だけ外出する」から「8. 自室からほとんど出ない」のいずれかを選んだ方におうかがいします。あなたの外出状況が現在の状態となって、どのくらい経ちますか。(1つに○)

全体では「3か月未満」が33.3%と最も多く、次いで「3か月～6か月未満」が25.0%、「1年～2年未満」が13.9%となっています。

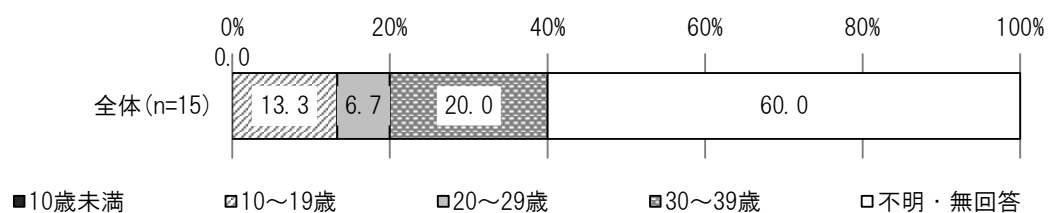
n=36





問11-2 問11-1で「3. 6か月～1年未満」から「11. 20年以上」のいずれかを選んだ方におうかがいします。あなたの外出状況が現在の状態になったのは、何歳の頃ですか。（【 】内に数字を記入）

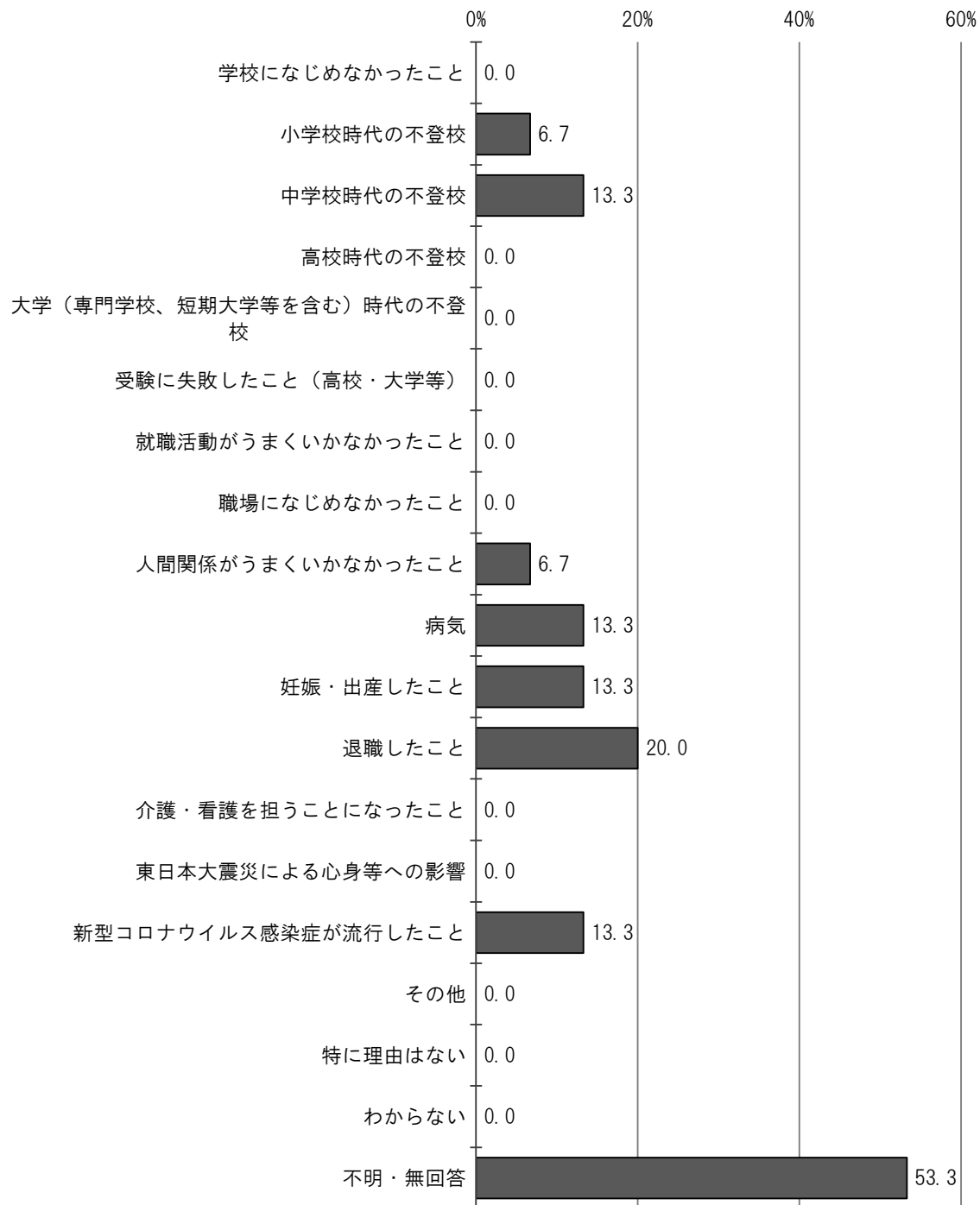
全体では「30～39歳」が20.0%と最も多く、次いで「10～19歳」が13.3%、「20～29歳」が6.7%となっています。



問11-3 問11-1で「3. 6か月～1年未満」から「11. 20年以上」のいずれかを選んだ方におうかがいします。あなたの外出状況が現在の状態になった理由はなんですか。（あてはまる番号全てに○）

全体では「退職したこと」が20.0%と最も多く、次いで「中学校時代の不登校」「病気」が13.3%となっています。

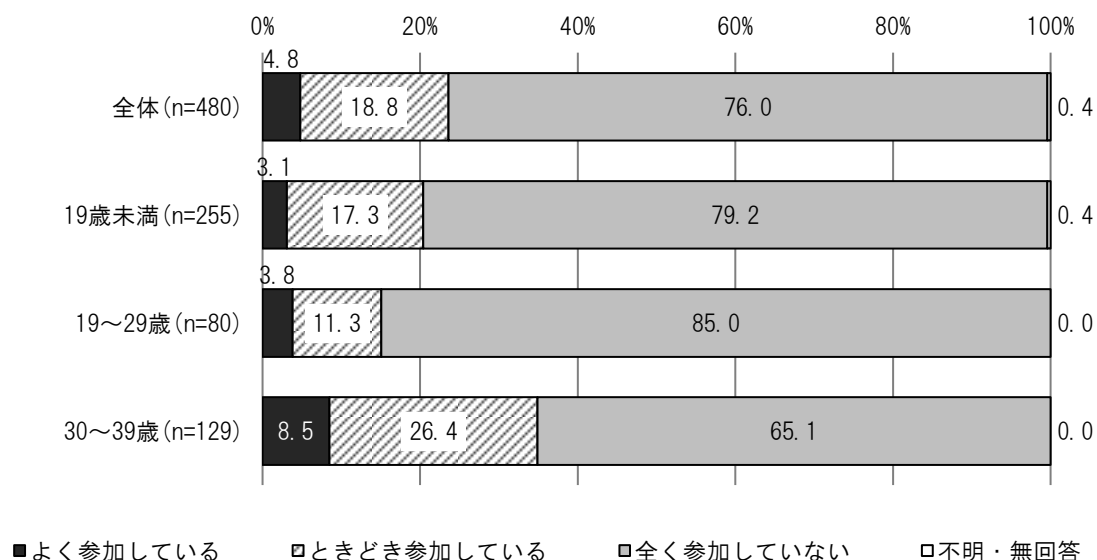
n=15



### 3 地域社会との関係について

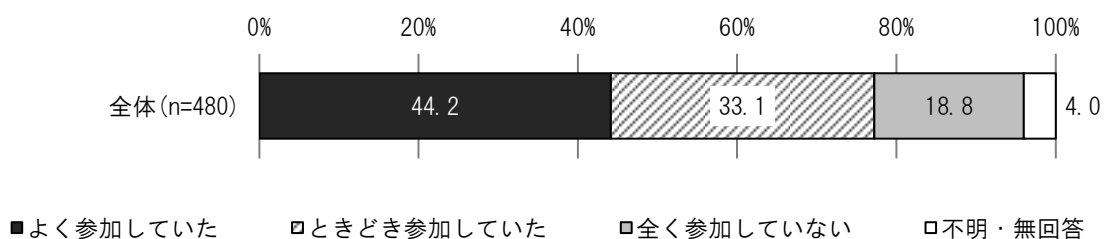
問12 あなたは、現在、地域の行事などにどの程度参加していますか。(1つに○)

全体では「全く参加していない」が76.0%と最も多く、次いで「ときどき参加している」が18.8%、  
<19～29歳>では、「全く参加していない」が85%と他の年代に比べてやや多くなっています。



問12-1 問12で「3. 全く参加していない」を選んだ方にお伺いします。あなたは、過去に、地域の行事などにどの程度参加していましたか。(1つに○) また、「よく参加していた」「ときどき参加していた」と回答した方は、何歳頃までか教えてください。

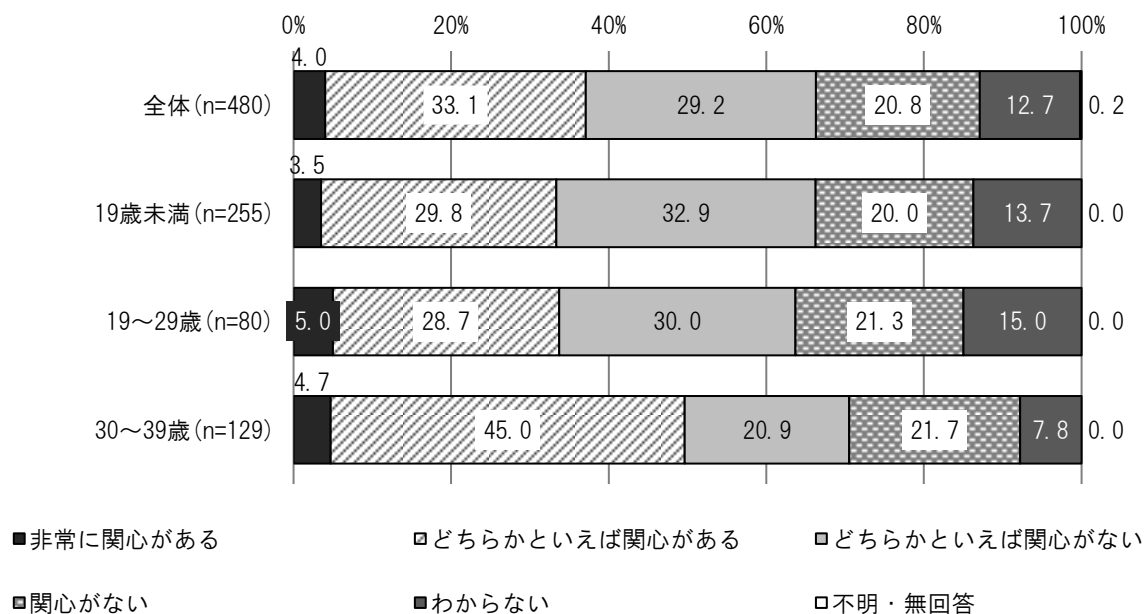
全体では「よく参加していた」が44.2%と最も多く、次いで「ときどき参加していた」が33.1%、「全く参加していない」が18.8%となっています。



問13 あなたは、現在の村上市の取組や行事にどのくらい関心がありますか。（1つに○）

全体では「どちらかといえば関心がある」が33.1%と最も多く、次いで「どちらかといえば関心がない」が29.2%、「関心がない」が20.8%となっています。

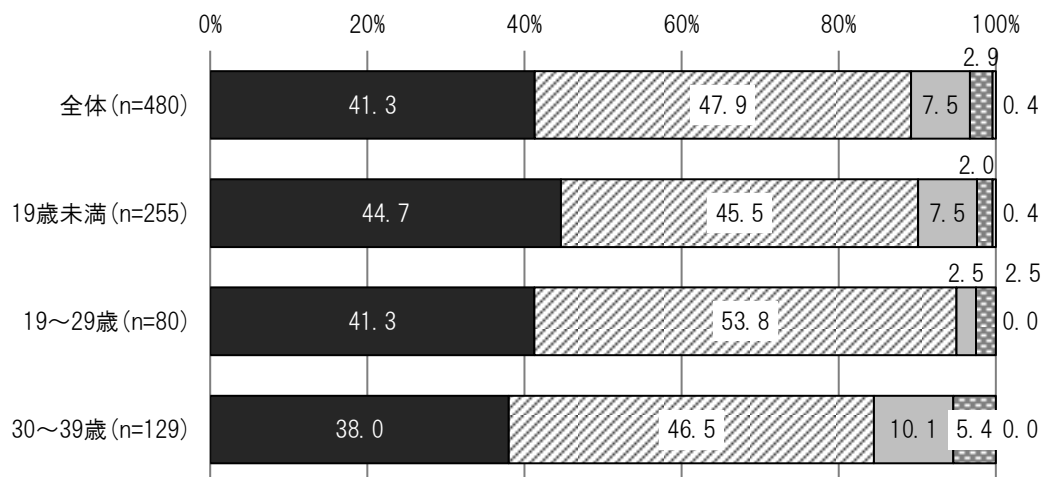
<30～39歳>では、「どちらかといえば関心がある」が45.0%と他の年代に比べて多くなっています。



問14 あなたは、現在、幸せだと思いますか。(1つに○)

全体では「どちらかといえば、そう思う」が47.9%と最も多く、次いで「そう思う」が41.3%、「どちらかといえば、そう思わない」が7.5%となっています。

<19～29歳>では、「そう思う」「どちらかといえば、そう思う」の合計が95.1%と他の年代に比べてやや多くなっています。

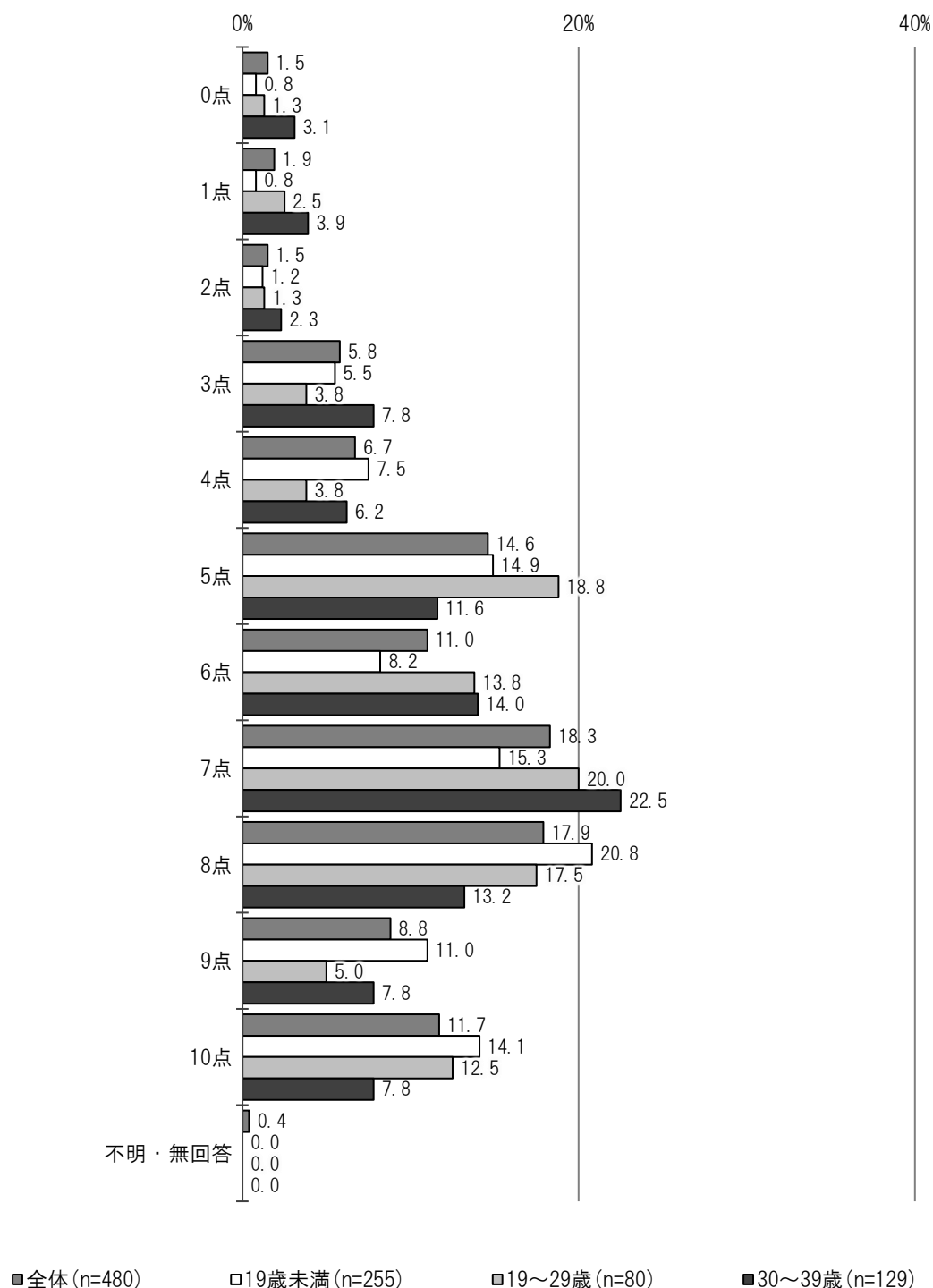


■そう思う □どちらかといえば、そう思う ▨どちらかといえば、そう思わない ■そう思わない □不明・無回答

問15 あなたは、今の自分の生活に満足していますか。(点数1つに○)

全体では「7点」が18.3%と最も多く、次いで「8点」が17.9%、「5点」が14.6%となっています。

<19歳未満>では「8点」が20.8%、<19～29歳>では「7点」が20%、<30～39歳>では「7点」が22.5%と最も多くなっています。



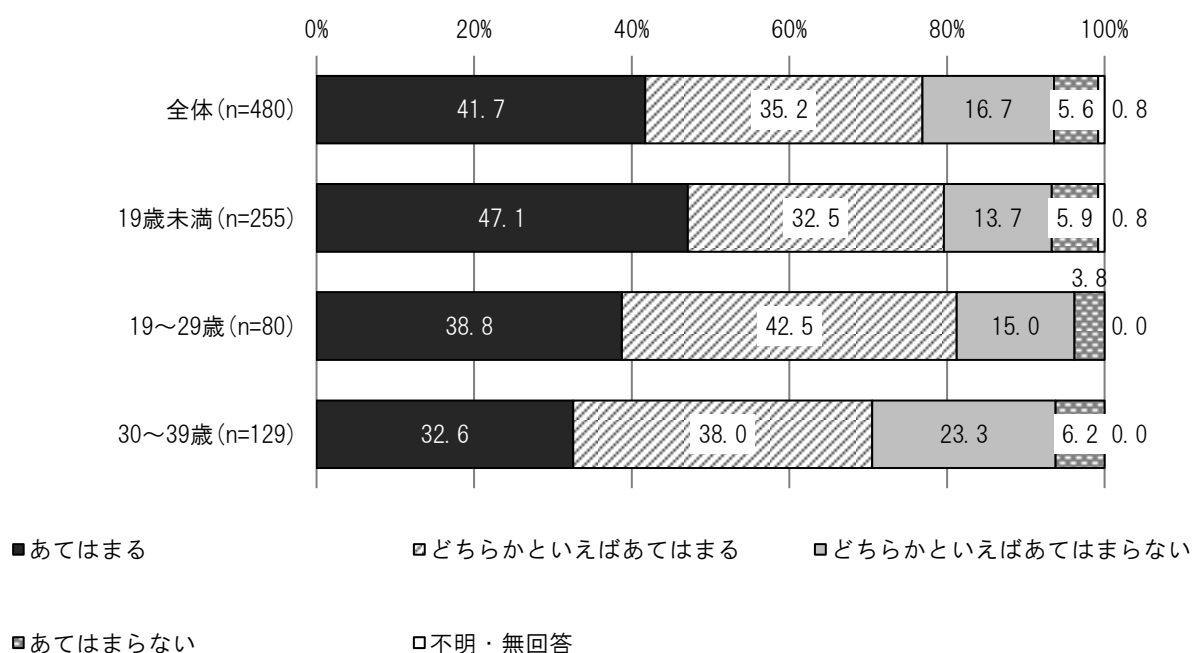
## 4 あなた自身に関する意識・考え方について

問16 あなた自身の意識や考え方について、次のことがどのくらいあてはまりますか。(次のア～セのそれぞれあてはまるもの1つに○)

ア 自分には自分らしさというものがあると思う

全体では「あてはまる」が41.7%と最も多く、次いで「どちらかといえばあてはまる」が35.2%、「どちらかといえばあてはまらない」が16.7%となっています。

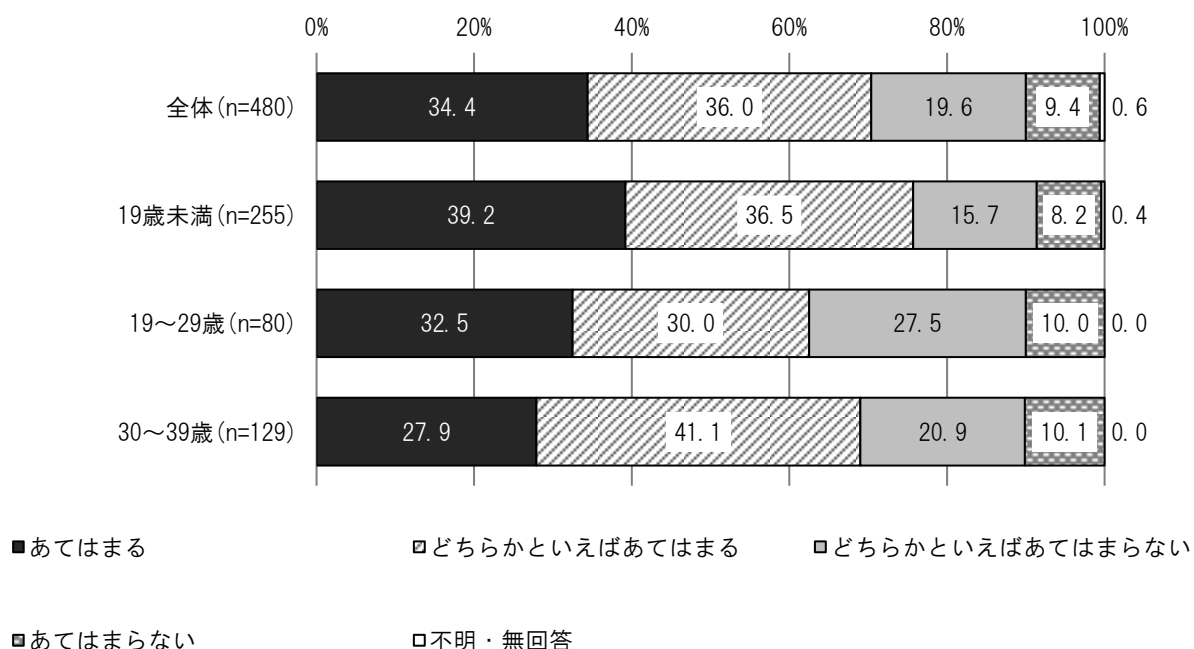
<30～39歳>では、「どちらかといえばあてはまらない」が23.3%と他の年代に比べてやや多くなっています。



## イ 今の自分を変えたいと思う

全体では「どちらかといえばあてはまる」が36.0%と最も多く、次いで「あてはまる」が34.4%、「どちらかといえばあてはまらない」が19.6%となっています。

<30～39歳>では、「どちらかといえばあてはまらない」が27.5%と他の年代に比べてやや多くなっています。

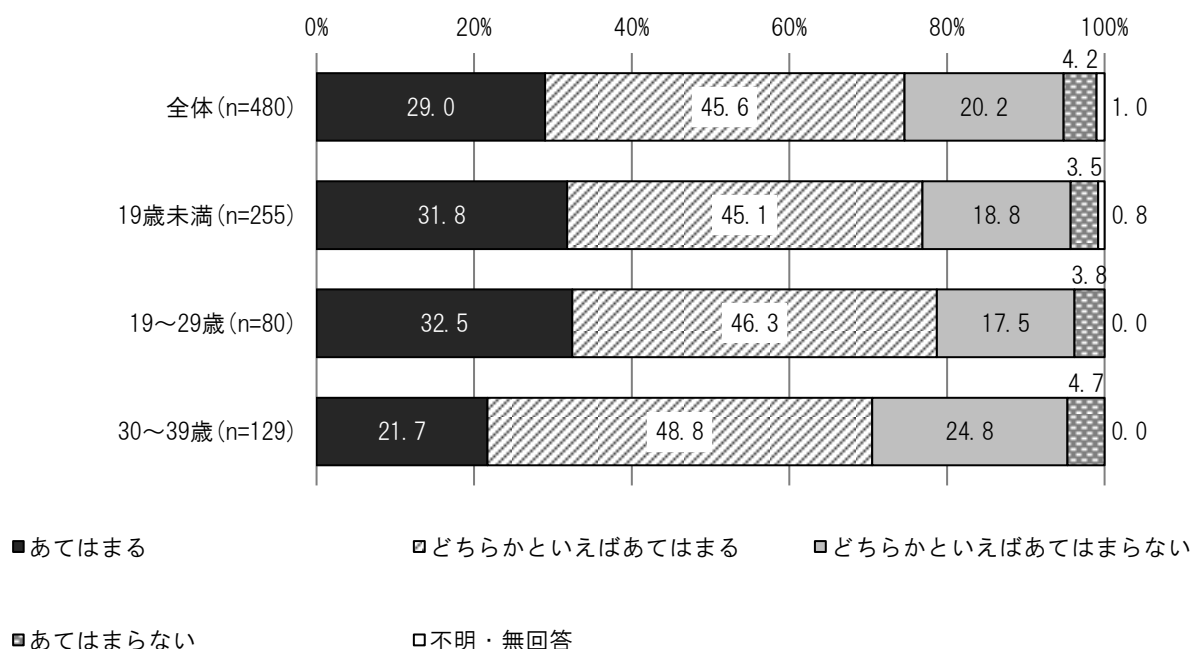




## ウ 将来よりも今の生活を楽しみたい

全体では「どちらかといえばあてはまる」が45.6%と最も多く、次いで「あてはまる」が29.0%、「どちらかといえばあてはまらない」が20.2%となっています。

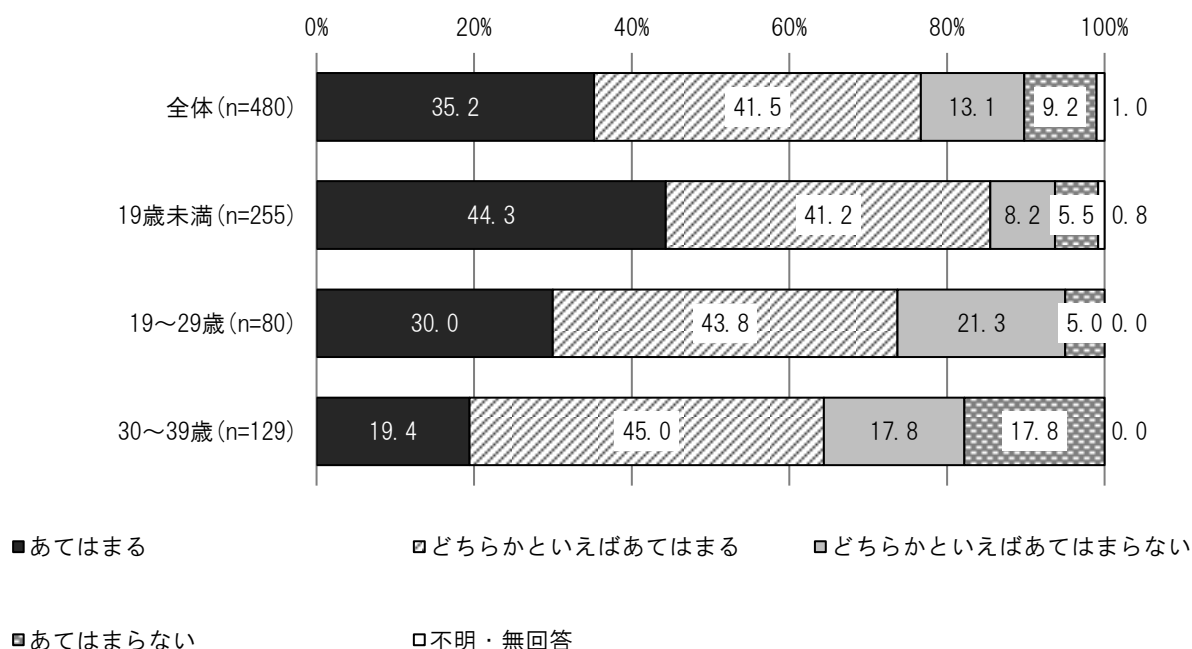
<30～39歳>では、「どちらかといえばあてはまらない」が24.8%と他の年代に比べてやや多くなっています。



## エ 努力すれば希望する職業につくことができる

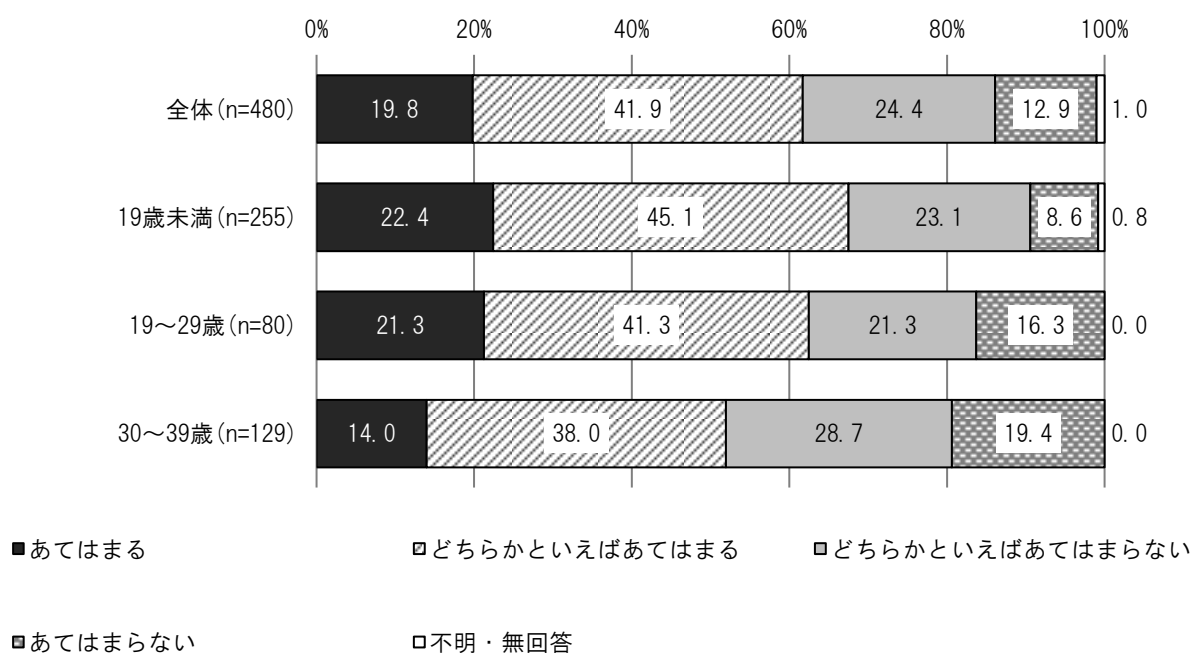
全体では「どちらかといえばあてはまる」が41.5%と最も多く、次いで「あてはまる」が35.2%、「どちらかといえばあてはまらない」が13.1%となっています。

<19歳未満>では、「あてはまる」が44.3%と他の年代に比べてやや多くなっています。



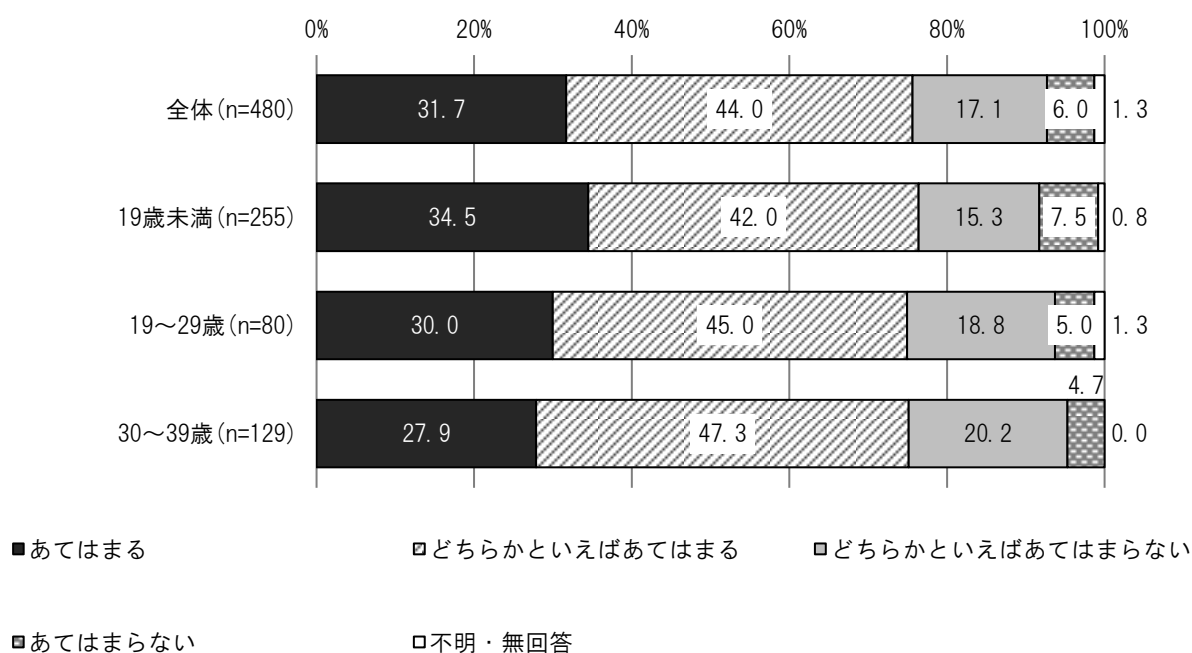
## オ 自分の将来に明るい希望があると思う

全体では「どちらかといえばあてはまる」が41.9%と最も多く、次いで「どちらかといえばあてはまらない」が24.4%、「あてはまる」が19.8%となっています。



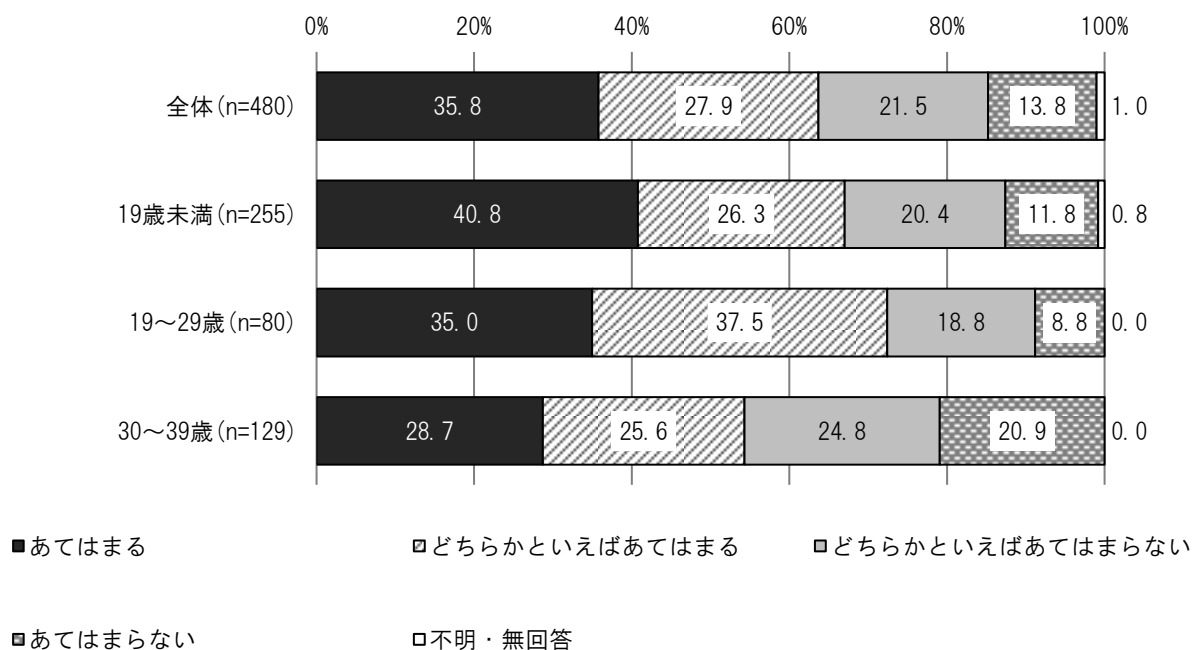
## カ 人生で起こることは、結局は自分に原因があると思う

全体では「どちらかといえばあてはまる」が44.0%と最も多く、次いで「あてはまる」が31.7%、「どちらかといえばあてはまらない」が17.1%となっています。



# キ 他人に迷惑がかからない限り、どんな考えや行動をとろうが、自分の自由だと思う

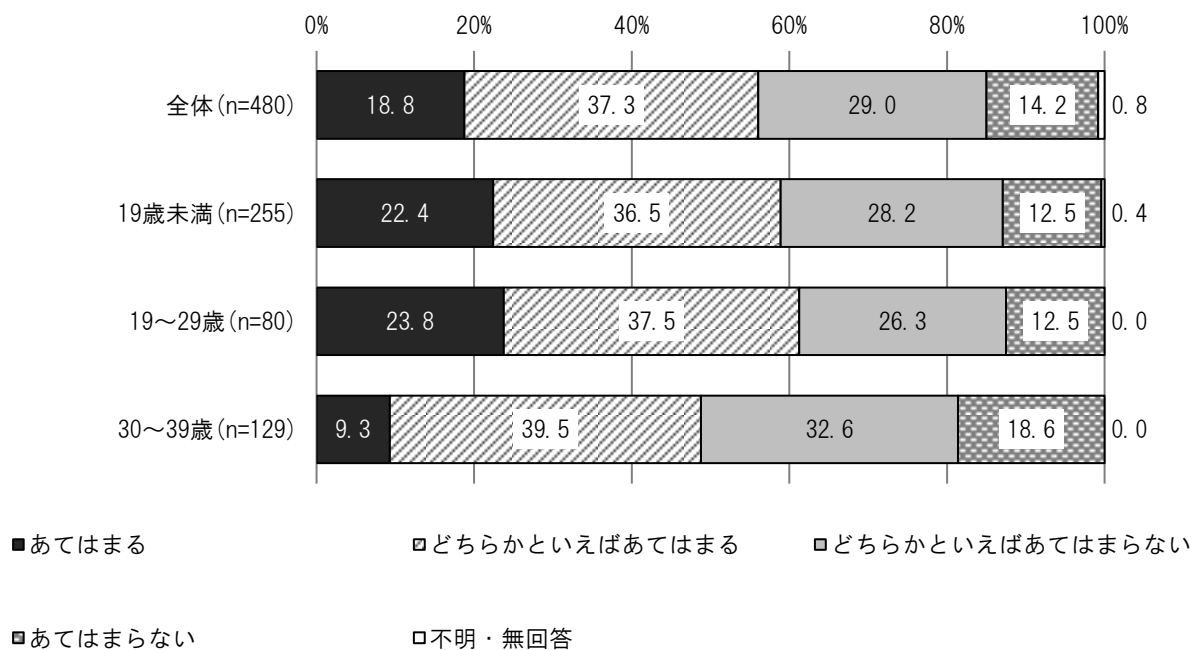
全体では「あてはまる」が35.8%と最も多く、次いで「どちらかといえばあてはまる」が27.9%、「どちらかといえばあてはまらない」が21.5%となっています。



## ク 今の自分が好きだ

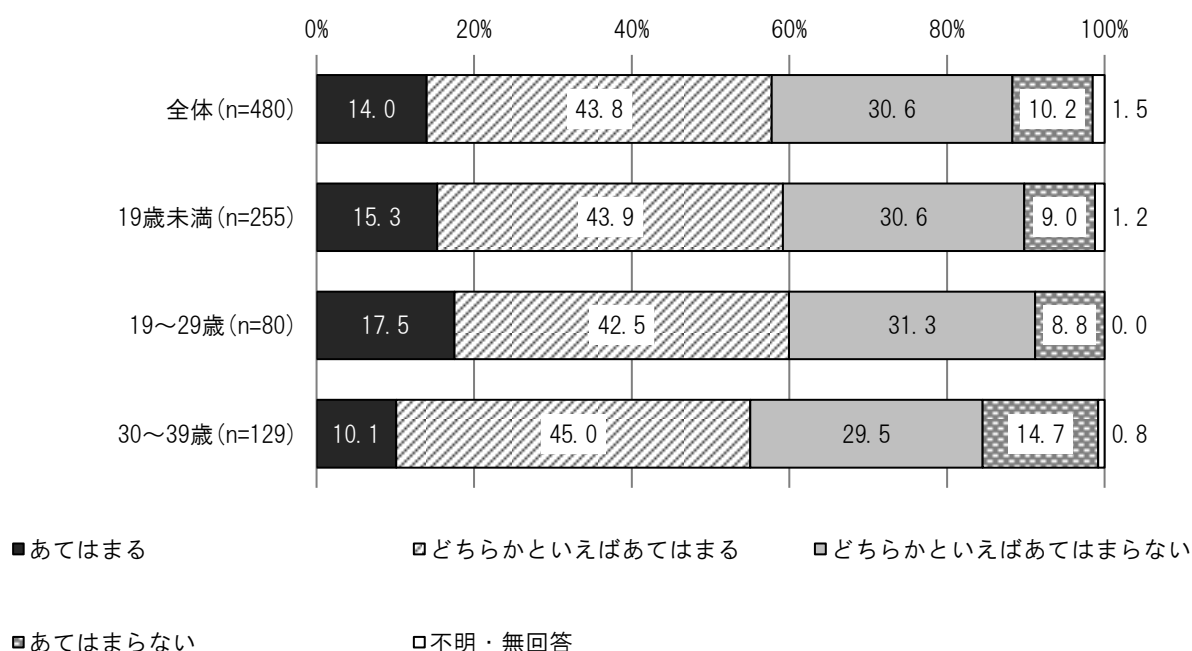
全体では「どちらかといえばあてはまる」が37.3%と最も多く、次いで「どちらかといえばあてはまらない」が29.0%、「あてはまる」が18.8%となっています。

<30～39歳>では、「あてはまらない」が18.6%と他の年代に比べてやや多くなっています。



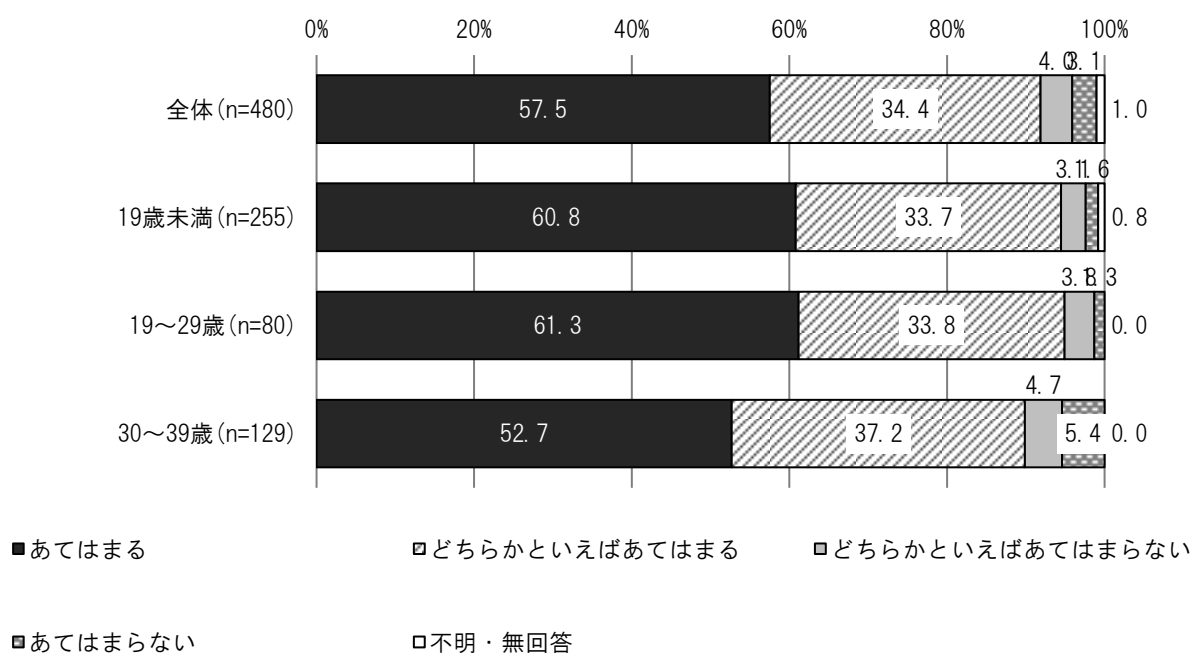
## ケ 自分らしさを強調するより、他人と同じことをしていると安心だ

全体では「どちらかといえばあてはまる」が43.8%と最も多く、次いで「どちらかといえばあてはまらない」が30.6%、「あてはまる」が14.0%となっています。



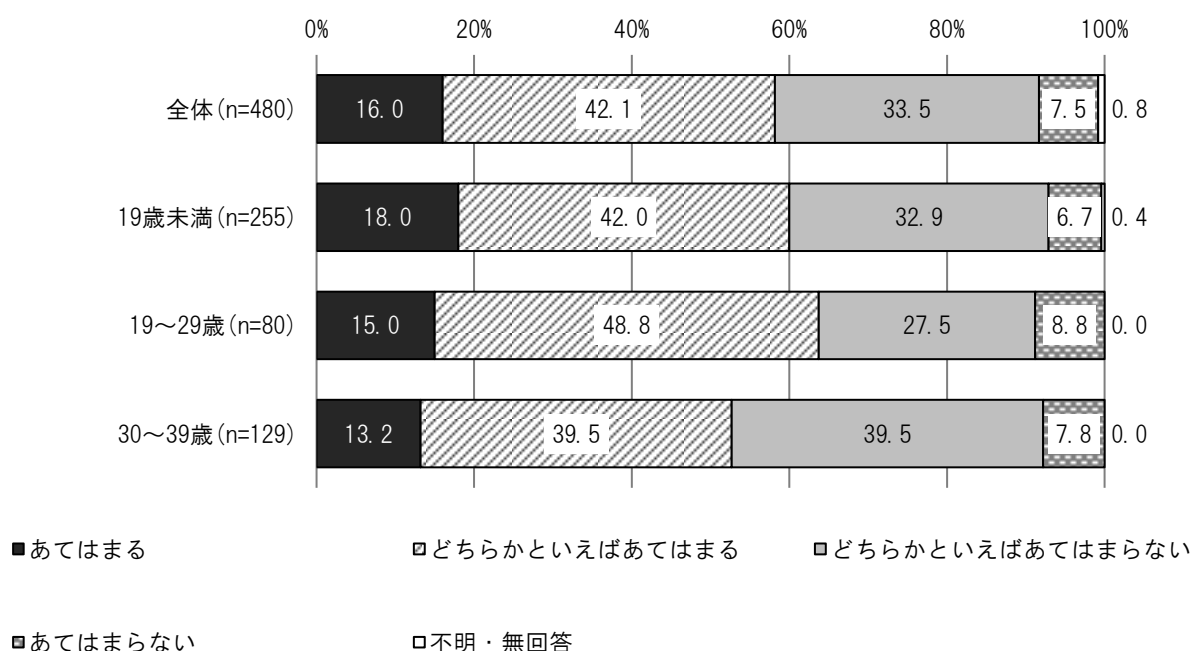
## コ 自分の親（保護者）から愛されていると思う

全体では「あてはまる」が57.5%と最も多く、次いで「どちらかといえばあてはまる」が34.4%、「どちらかといえばあてはまらない」が4.0%となっています。



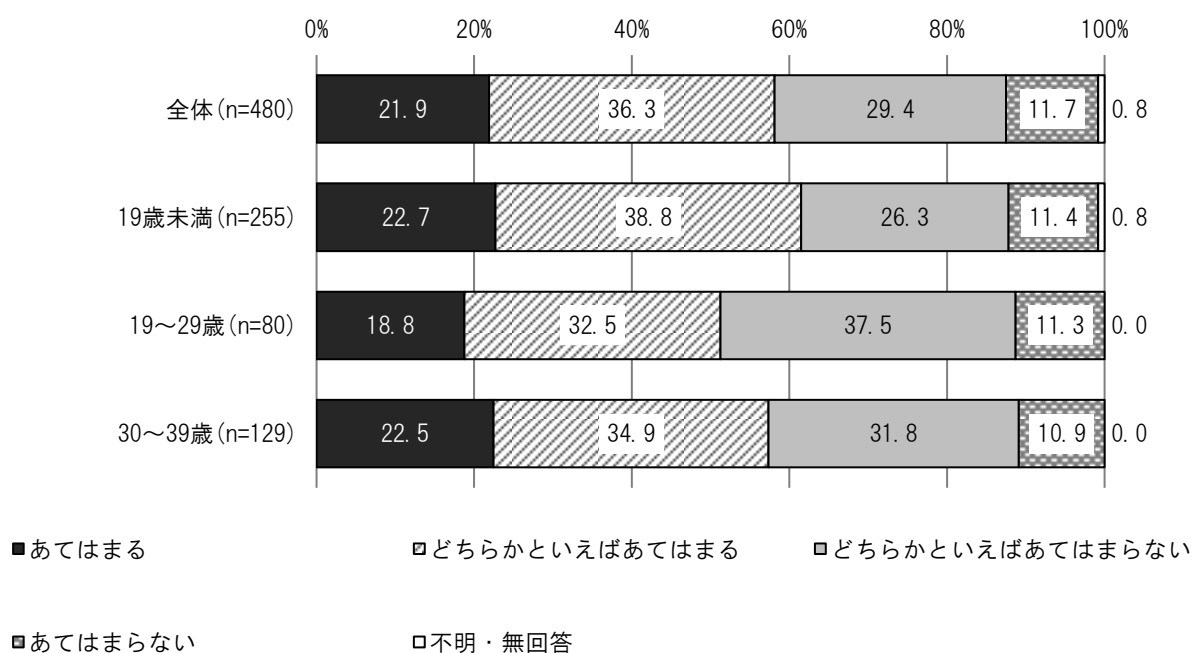
## サ うまくいくかわからないことにも意欲的に取り組む

全体では「どちらかといえばあてはまる」が42.1%と最も多く、次いで「どちらかといえばあてはまらない」が33.5%、「あてはまる」が16.0%となっています。



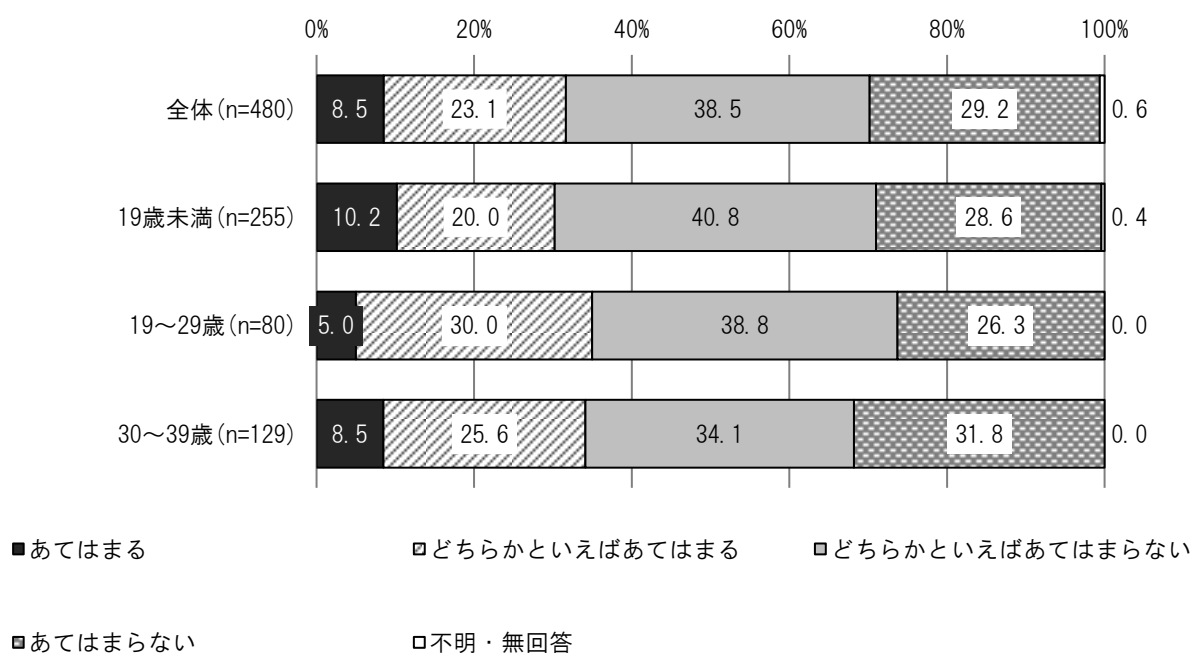
## シ 自分の考えをはっきり相手に伝えることができる

全体では「どちらかといえばあてはまる」が36.3%と最も多く、次いで「どちらかといえばあてはまらない」が29.4%、「あてはまる」が21.9%となっています。



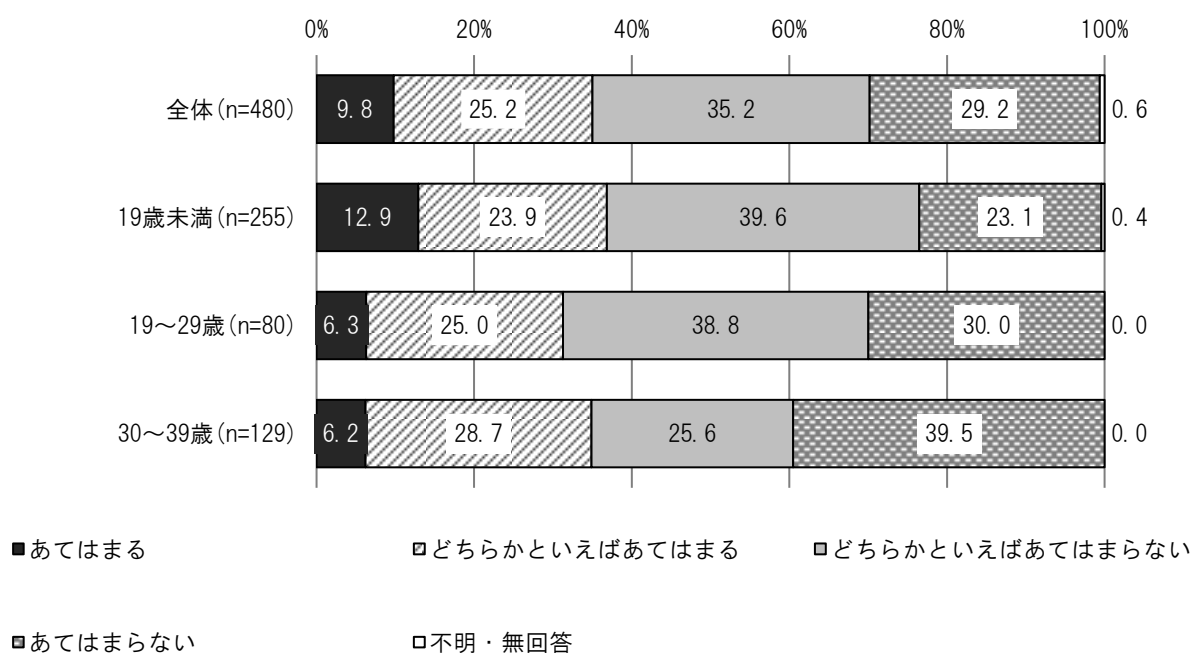
## ス 自分は社会や地域の役に立っていると感じる

全体では「どちらかといえばあてはまらない」が38.5%と最も多く、次いで「あてはまらない」が29.2%、「どちらかといえばあてはまる」が23.1%となっています。



## セ 自分の考えや意見を社会に発信したいと思う

全体では「どちらかといえばあてはまらない」が35.2%と最も多く、次いで「あてはまらない」が29.2%、「どちらかといえばあてはまる」が25.2%となっています。





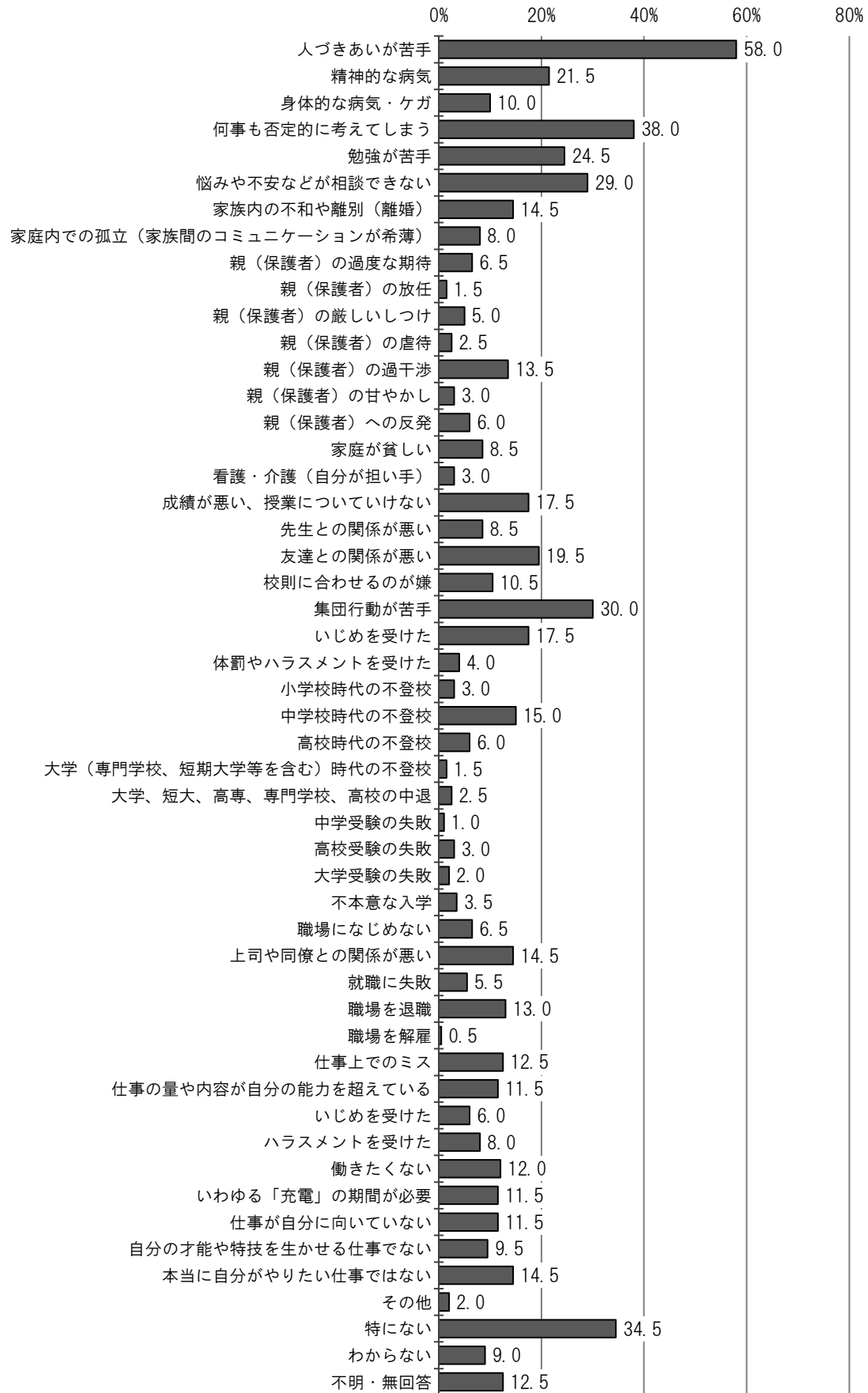
問17 あなたは今までに、社会生活や日常生活を円滑に送ることができなかった経験がありましたか。  
(単数回答)

---

全体では「人づきあいが苦手」が58.0%と最も多く、次いで「何事も否定的に考えてしまう」が38.0%、「特にない」が34.5%となっています。

---

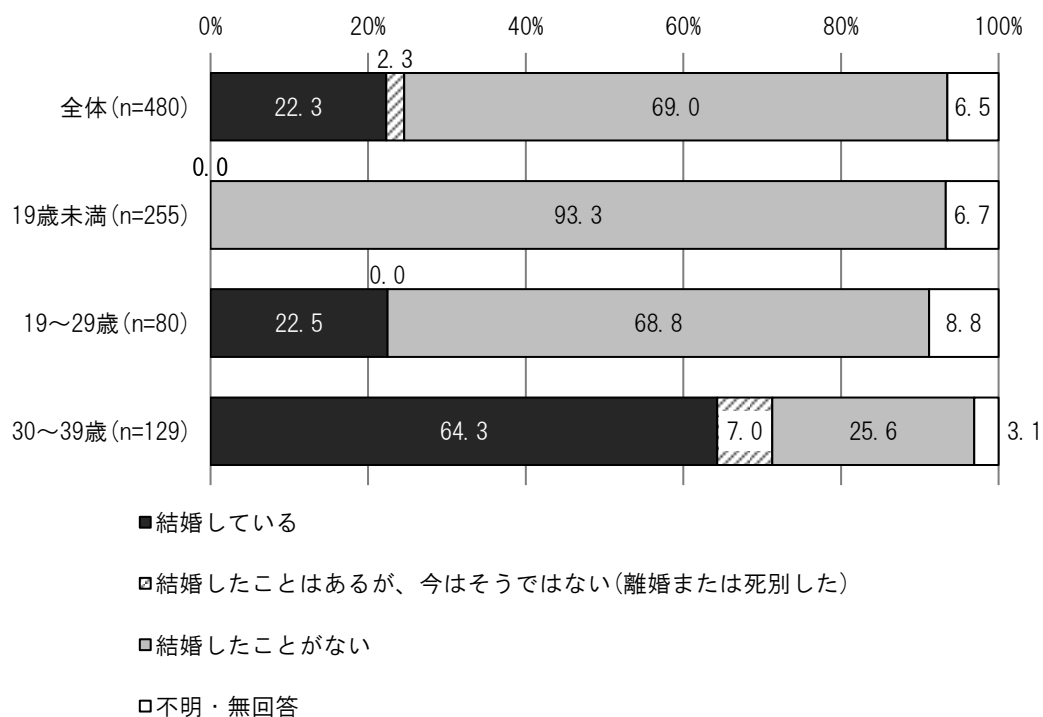
n=480



問18 あなたは結婚していますか。現在の状況をお答えください。(1つに○)

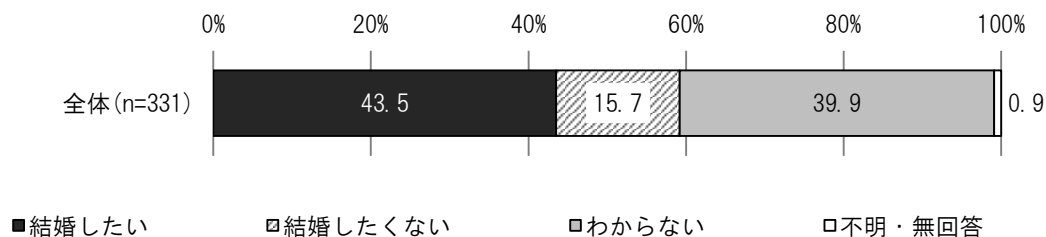
全体では「結婚したことがない」が69.0%と最も多く、次いで「結婚している」が22.3%、「結婚したことはあるが、今はそうではない(離婚または死別した)」が2.3%となっています。

<30～39歳>では、「結婚している」が64.3%と他の年代に比べてやや多くなっています。



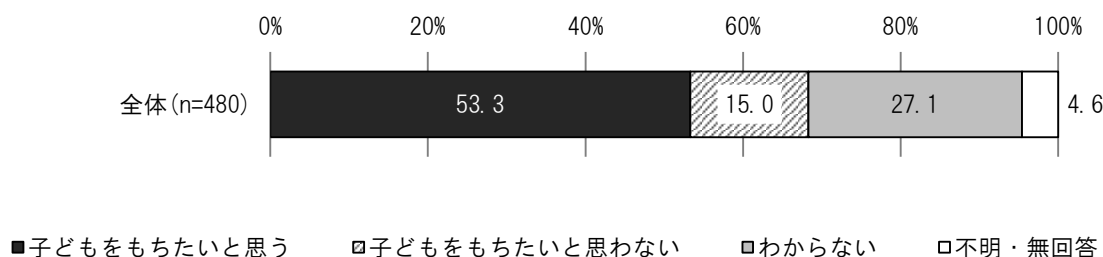
問18-1 問18で「3. 結婚したことがない」を選んだ方におうかがいします。あなたは、今後結婚したいと思いますか。(1つに○)

全体では「結婚したい」が43.5%と最も多く、次いで「わからない」が39.9%、「結婚したくない」が15.7%となっています。



問19 あなた自身が子どもをもつことについて、あなたはどのように思いますか。(1つに○)

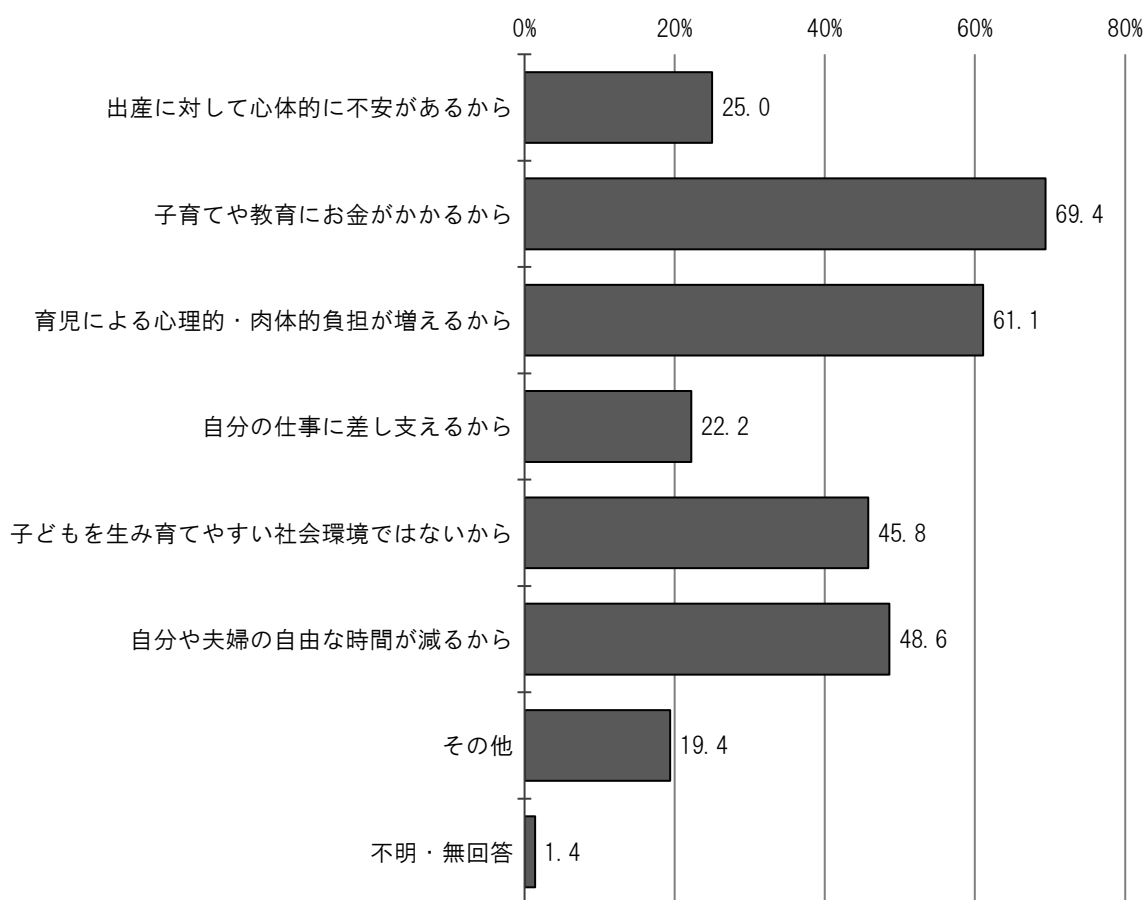
全体では「子どもをもちたいと思う」が53.3%と最も多く、次いで「わからない」が27.1%、「子どもをもちたいと思わない」が15.0%となっています。



問19-1 問19で「2. 子どもをもちたいと思わない」を選んだ方におうかがいします。  
その理由を教えてください。(あてはまる番号全てに○)

全体では「子育てや教育にお金がかかるから」が69.4%と最も多く、次いで「育児による心理的・肉体的負担が増えるから」が61.1%、「自分や夫婦の自由な時間が減るから」が48.6%となっています。

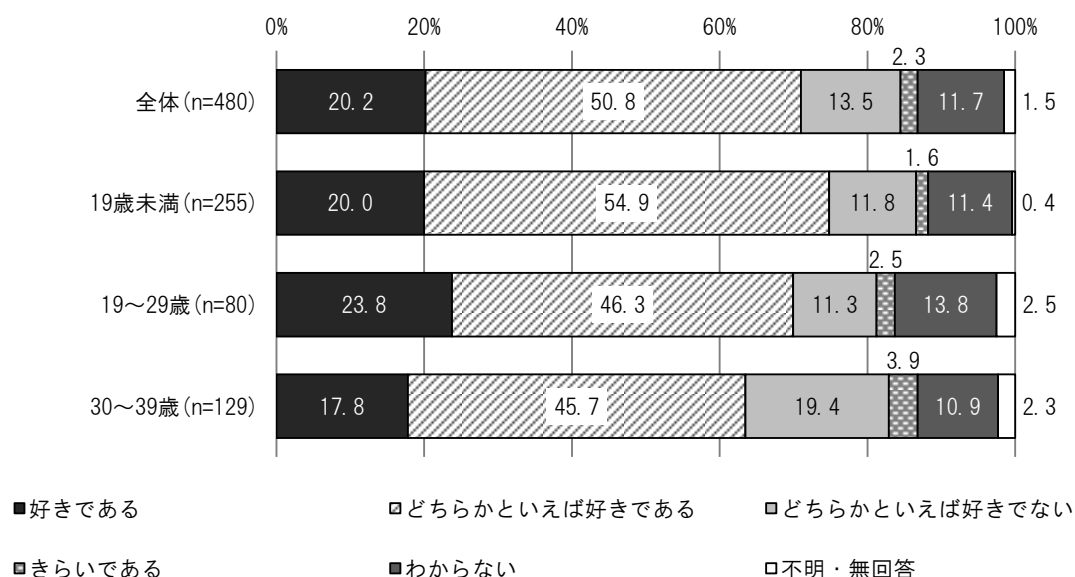
n=72



## 問20 あなたは、村上市が好きですか。（1つに○）

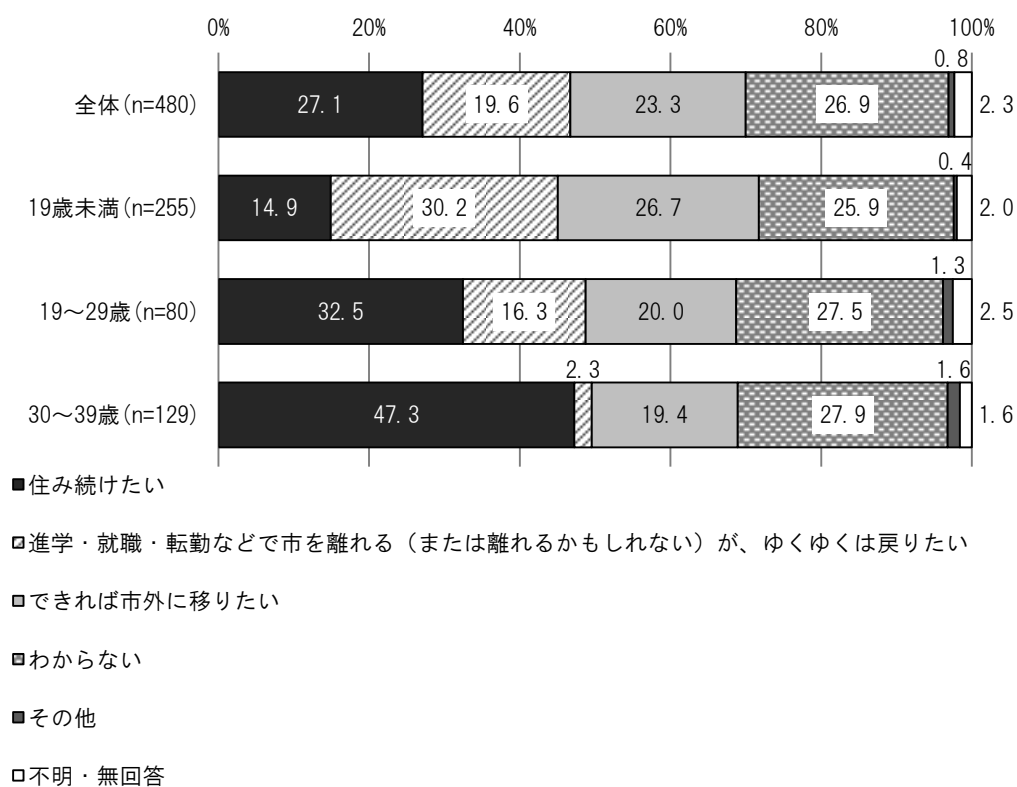
全体では「どちらかといえば好きである」が50.8%と最も多く、次いで「好きである」が20.2%、「どちらかといえば好きでない」が13.5%となっています。

<30～39歳>では、「どちらかといえば好きでない」が19.4%と他の年代に比べてやや多くなっています。



## 問21 あなたは今後、村上市に住み続けたいと思いますか。（1つに○）

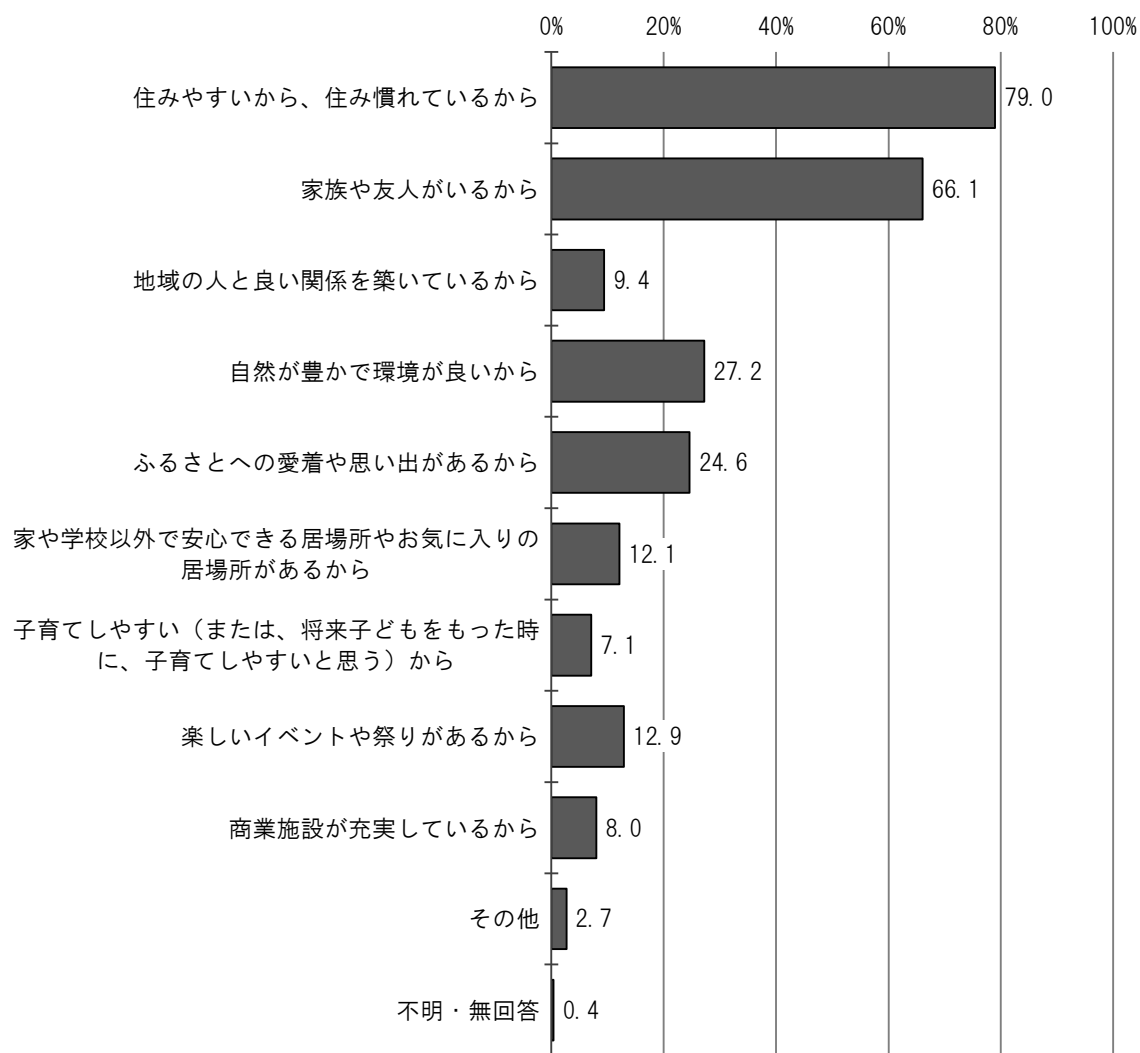
全体では「住み続けたい」が27.1%と最も多く、次いで「わからない」が26.9%、「できれば市外<30～39歳>では、「住み続けたい」が47.3%と他の年代に比べてやや多くなっています。



問21-1 問21で「1. 住み続けたい」または「2. 進学・就職・転勤などで市を離れる（または離れるかもしれない）」が、ゆくゆくは戻りたい」を選んだ方におうかがいします。村上市に「住み続けたい」または「戻りたい」と思う理由を、教えてください。（あてはまる番号全てに○）

全体では「住みやすいから、住み慣れているから」が79.0%と最も多く、次いで「家族や友人がいるから」が66.1%、「自然が豊かで環境が良いから」が27.2%となっています。

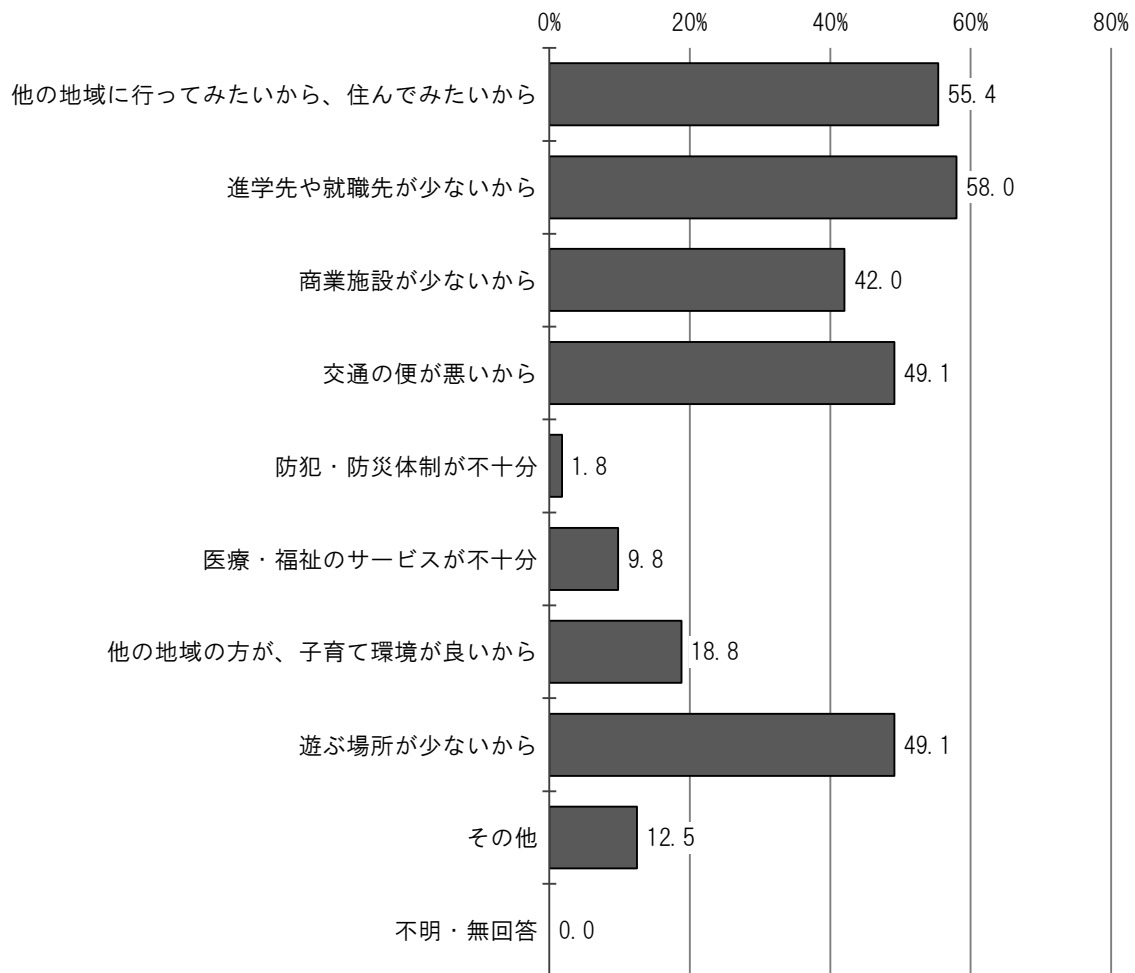
n=224



問21-2 問21で「3. できれば市外に移りたい」を選んだ方におうかがいします。村上市から「できれば市外に移りたい」と思う理由を、教えてください。(あてはまる番号全てに○)

全体では「進学先や就職先が少ないから」が58.0%と最も多く、次いで「他の地域に行ってみたいから、住んでみたいから」が55.4%、「交通の便が悪いから」が49.1%となっています。

n=112

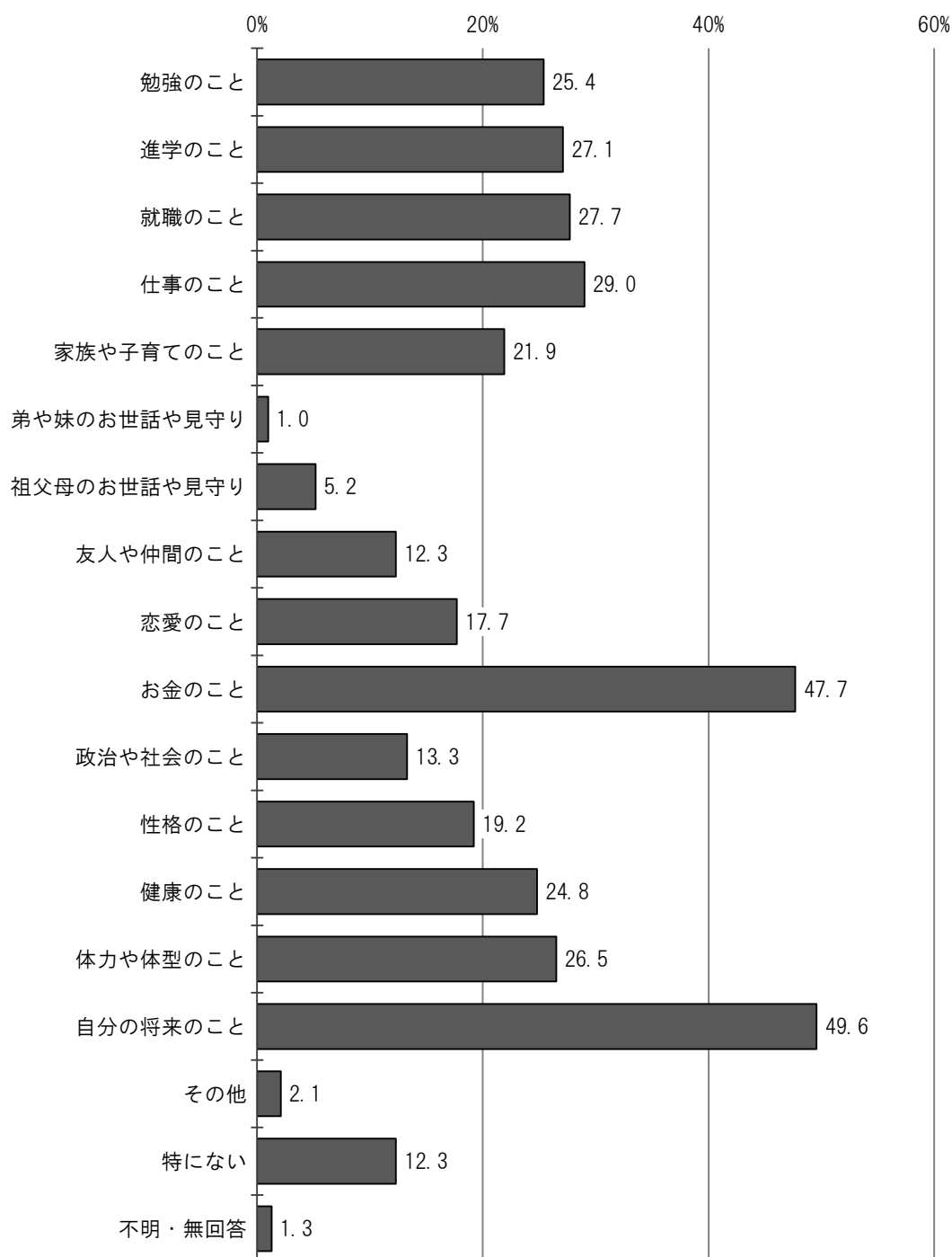


## 5 相談について

問22 あなたは、現在どのような悩みや心配事がありますか。(あてはまる番号全てに○)

全体では「自分の将来のこと」が49.6%と最も多く、次いで「お金のこと」が47.7%、「仕事のこと」が29.0%となっています。

n=480



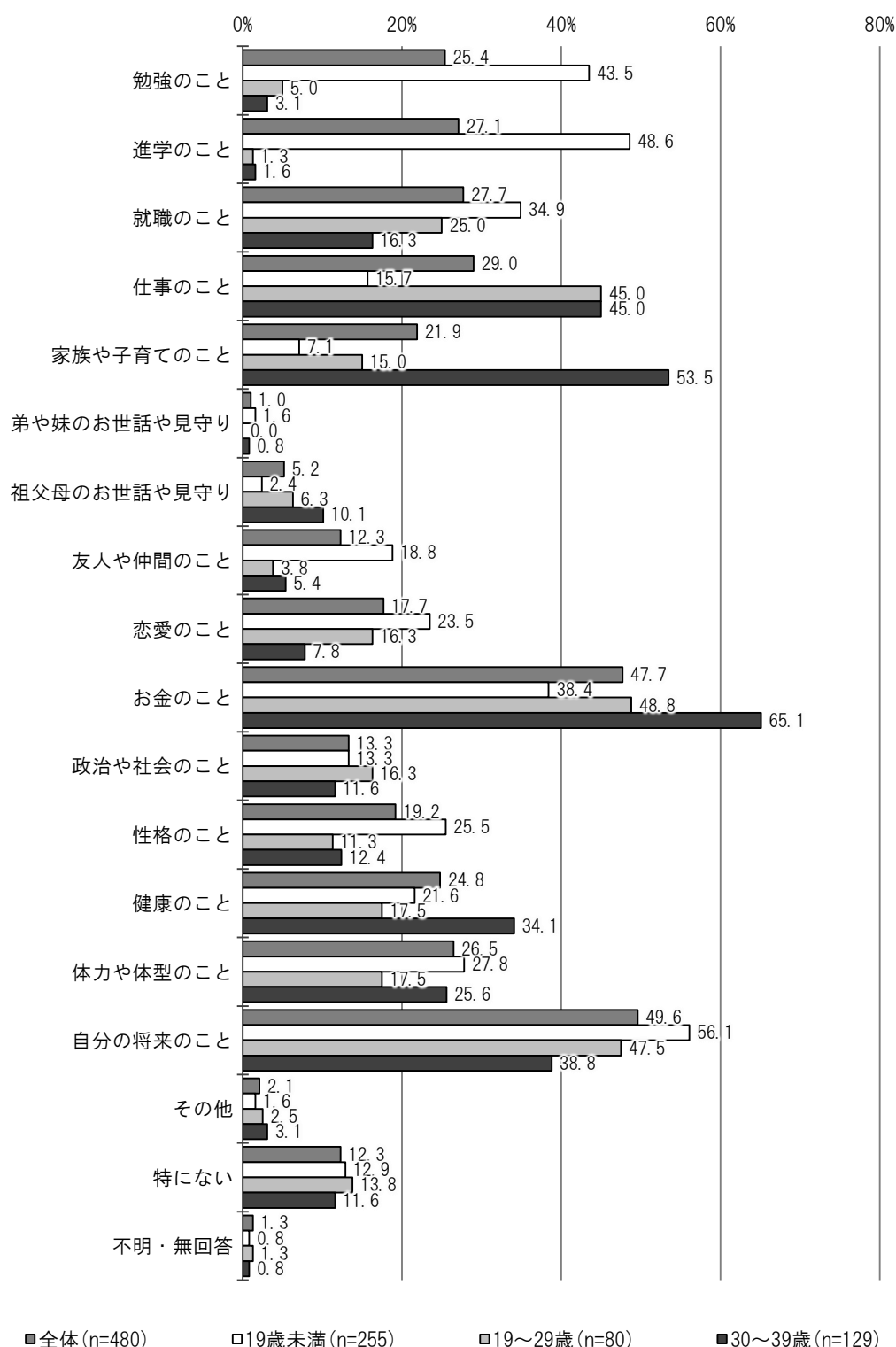


問22 あなたは、現在どのような悩みや心配事がありますか。

(複数回答)

全体では「自分の将来のこと」が49.6%と最も多く、次いで「お金のこと」が47.7%、「仕事のこと」が29.0%となっています。

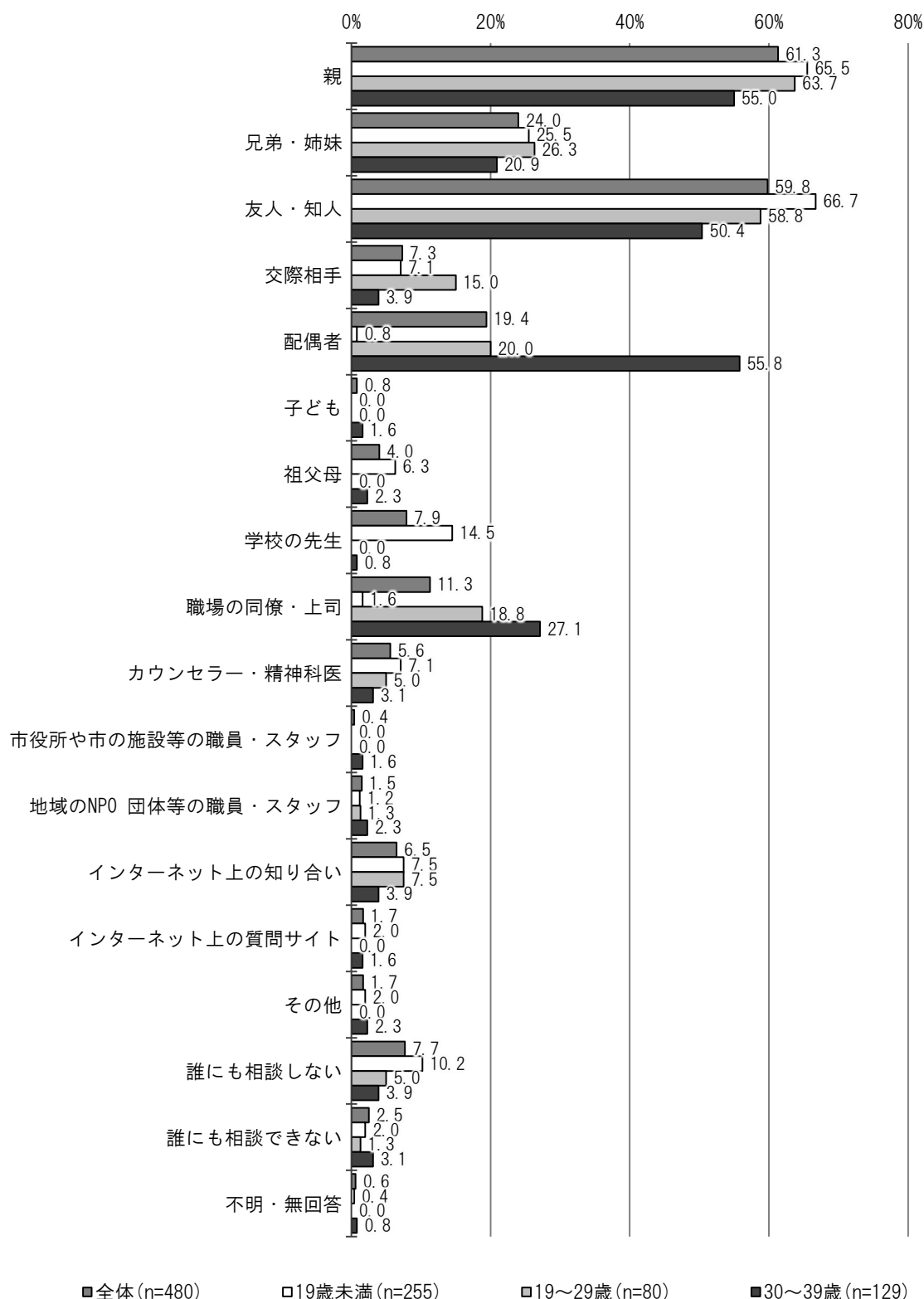
<19歳未満>では、「自分の将来のこと」が56.1%と最も多く、次いで「進学のこと」が48.6%となっています。<19～29歳>では、「お金のこと」が48.8%と最も多く、次いで「自分の将来のこと」が47.5%となっています。<30～39歳>では、「お金のこと」が65.1%と最も多く、次いで「家族や子育てのこと」が53.5%となっています。



### 問23 あなたは普段悩み事を誰に相談しますか。(あてはまる番号全てに○)

全体では「親」が61.3%と最も多く、次いで「友人・知人」が59.8%、「兄弟・姉妹」が24.0%となっています。

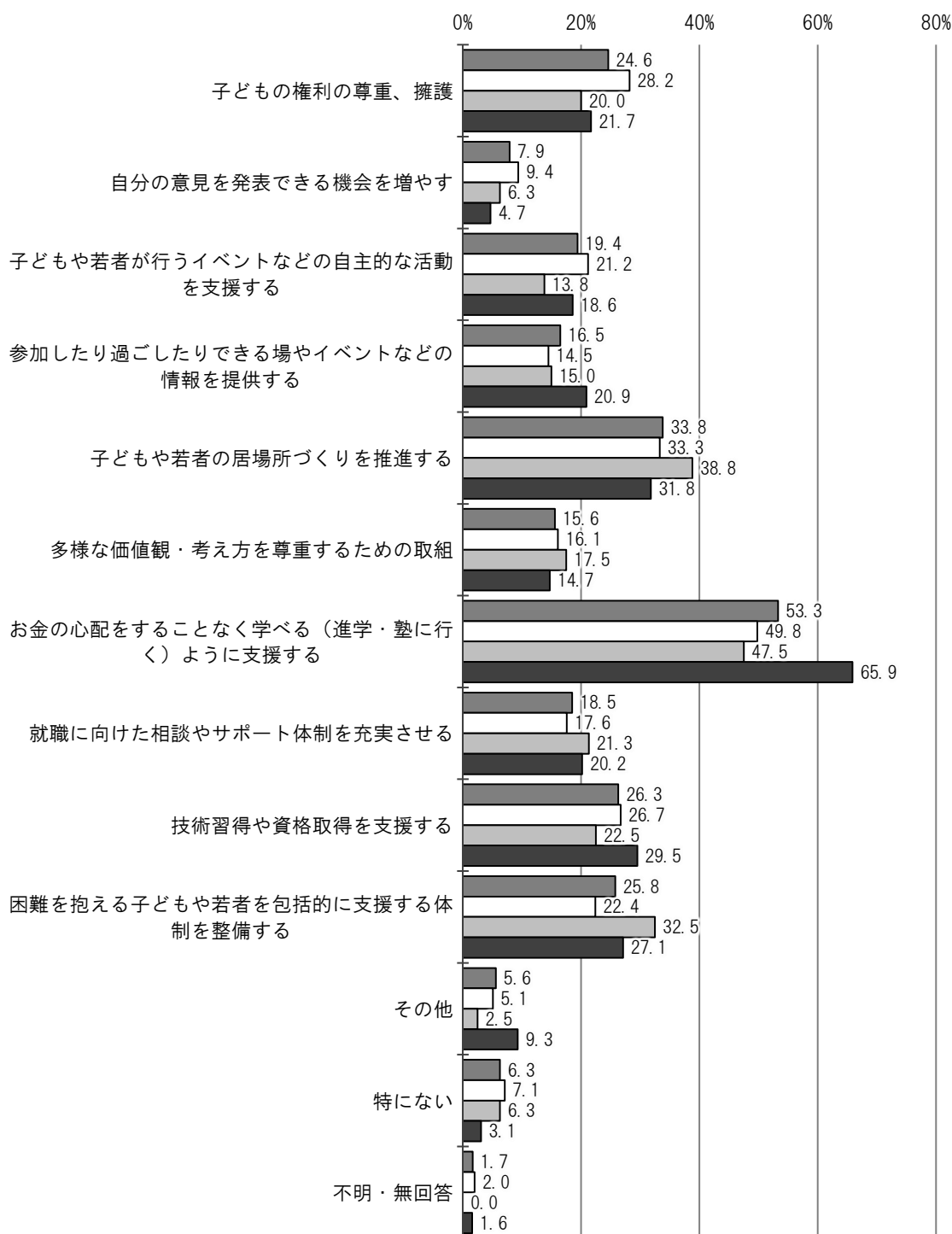
<19歳未満>では、「友人・知人」が66.7%と最も多く、次いで「親」が65.5%となっています。<19～29歳>では、「親」が63.7%と最も多く、次いで「友人・知人」が58.8%となっています。<30～39歳>では、「配偶者」が55.8%と最も多く、次いで「親」が55.0%となっています。



## 6 市の取組について

問24 あなたは、今後の村上市に必要な子ども・若者のための取組は何だと思いますか。(3つまで○)

全体では「お金の心配をすることなく学べる（進学・塾に行く）ように支援する」が53.3%と最も多く、次いで「子どもや若者の居場所づくりを推進する」が33.8%、「技術習得や資格取得を支援する」が26.3%となっています。



■全体 (n=480)

□19歳未満 (n=255)

▨19～29歳 (n=80)

■30～39歳 (n=129)

## 7 自由回答

自由回答の内容は以下の通りとなっています。また、カテゴリが重複する回答については再掲載にしています。

### 子育て支援等について

- ・小さい子どもが遊べるような屋内施設を作る、保育園に入りやすくするなど子育てがしやすい環境にしてほしい。
- ・市内で安心して遊べる場所が殆どない。子連れでくつろげる屋内スペース、ママ友と気軽に集まれる場所、小学生だけで遊べる施設など作って欲しい。
- ・屋内で遊ぶことのできる施設をもっと増やしてほしい。
- ・公園の整備や遊び場が増えればありがたいと思います。
- ・親と子どもで伸び伸び遊んだり一緒に過ごせる場所が増えてほしい。
- ・もっと交流出来る場があったら嬉しい。子どもが遊べる室内場がほしい。
- ・もっと子どもの学べる場所を増やして欲しい。イベント等も。子どもの手当を充実させて欲しい。もっと母親が働きやすくなるような環境にして欲しい。
- ・高齢化、若者離れが進み、若い担い手、子育て世代を充実させるために就職ならびに技術向上など多方面からの支援、子育て支援をして頂き、若者が活気ある少しでも不安の少ない生活が送れるようになれば嬉しいです。
- ・村上市の子どもが少なくなってきた今、子どもを産み育てたいと思う市を作ってほしいです。
- ・村上市の少子化対策のためにも子どもにお金をかけてほしい。
- ・地域によって家庭での教育力の低さが子どもの能力や将来を潰しているように感じる。そのため、困難を抱える子の親(保護者)に対する取組みや支援が大切だと思う。
- ・地元で近くに親がいる、同居しているという世帯は多いと思いますが、高齢化、少子化が進み、核家族が増えた時、住み続けたいと思える土地であるかは疑問です。もっともっと子育てしやすい制度があればいいと感じます。正直育休明けの職場復帰が不安で仕方ありません。
- ・不妊治療や子育て支援に力を今後も入れて欲しいです。

### 経済的支援等について

- ・0歳から3歳児までの保育料無償化又は減額制度があると嬉しいです。子育て世代に優しい市になることを願っています。
- ・20才までお金を支援した方が良いと思う。お金がない家庭にお金を支援する。
- ・ひとり親手当の上限をなくす。
- ・子どもに対しての給付金も増やして頂かないと生活が苦しい。働く場所や高い収入を確保できなければ若者は減り行く一方である。
- ・子どもの保育料を0歳から無償にすれば、子育て世代が村上市に来るようになると思う。共働き世帯が多い中、仕事をしても保育料で給料の半分消えるようでは働いてる意味が分からなくなる。0歳から無償の政策を広めれば村上市に若者は住みたいと思うようになるのではないかと。妊娠出産で貰える10万円よりも価値があると思います。
- ・大学進学の為のお金を無料にしてほしいです。
- ・物価高なのに給料が上がらないのでまず、そこをどうにかしないと前に進まないと思う。
- ・保育園、幼稚園に全員入れる。給食費無料。
- ・現在の物価高に生活が困難です。安価に購入できる所、子ども食堂など色々場所を増やしていただきたいです。
- ・手取りが12万くらいでは生活するのが手一杯で結婚などは考えられない。
- ・周りにお金に困っている若者が沢山いる。また、収入以上の出費をしている若者も多くいる。若者の夫婦に関し

- てはお金に困っているために結婚式や新婚旅行や妊娠出産を諦めている夫婦が多くいる。
- ・ 常にお金の不安があり、村上市に住むことに悩んでいるので、それを解消する取組みに期待する。
  - ・ 生活が苦しい人には支援すると言っているがちゃんと「行動」してほしい。
  - ・ 税金が高いのももう少し下げるべき。
  - ・ 低賃金や生活の不便さにより、地方に残る若い人が少なくなり少子高齢化に一層拍車がかかっていると思います。
  - ・ 片親世帯だけでなく全世帯に支援をしてほしい。

## 学校教育等について

---

- ・ 学校内は閉鎖的な環境なので、学校間の交流の場が増えれば、孤立してしまっている子の世界が広まるきっかけになるのではないのか。
- ・ 言いたくても言えない子が沢山いると思うので、そういった子達が壊れてしまう前に自殺という辛い選択を選んでしまう前に助けてあげてほしい。
- ・ 生徒の立場として教師の対応がおかしいと思います。
- ・ 中学校の時の話になりますが、友達からのいじめがあった時担任の先生は寄り添うことをしてくれなかったのので、そういう事がない学校になって欲しいと思います。
- ・ 子どもが安全に生活、学習でき目標を持って行動出来る環境を整えていただきたいと思います。

## 雇用・産業等について

---

- ・ もう少し働きやすくなると良いです。(企業が増えたり人間関係だったり)
- ・ 職が無さすぎる。
- ・ 村上市は働きたいと思う会社が少ないので、若者たちにとってあまり魅力を感じられないと思う。
- ・ 大企業を誘致して欲しい。
- ・ 賃上げが必要。

## 若者への支援等について

---

- ・ 若者のチャレンジをサポートするような活動、取り組みがあると街にも活気が出ると思う。
- ・ 若者が好むようなレジャー施設ができるとよい。
- ・ 若者を中心に楽しめるイベントがもっとあると良い。
- ・ 若者や子どもが住みやすく永住したいと思わせないと人口減少は止まらないと思う。
- ・ あまり若者同士で交流できる場がないように思う。

## その他について

---

- ・ 子どもが障害を持っており母が代筆しました。普通の子どもや若者と同じような環境で障害のある子も暮らしていけるようなまちづくりを願いたい。将来親がいなくなっても安心して暮らしていける施設などを増やしてほしい。
- ・ コロナにより、イベントが減ったと感じる。
- ・ そもそもどういった取組みがあるのか分からない、分かりづらいのもっと発信してほしい。
- ・ どうしても高校、大学進学で若者の人口が流出してしまっているの将来ここに住みたい、戻ってきたいと思える街にどうしたらできるのかなって思います。
- ・ もう若者ではないですが、高齢者優先になっているので、もっと子どもたちが遊べる施設があってもいいと思います。
- ・ 安心して結婚、子育てができるように、賃金アップ、安定した雇用の創出、子育て世帯への支援の拡大、保障体制の充実を一体で行って欲しい。
- ・ 近年、インターネットの普及などにより近所付き合いが希薄になりつつあります。しかし、自然災害や虐待のニュ

ースを見る度に「地域ぐるみのコミュニケーション」の大切さを改めて実感させられます。

- ・ 行政や地域社会について提案を出来る環境が欲しいと思います。
- ・ 今後自分が村上市外で学ぶ、あるいは就職した後、村上市内に再び戻ってくることを考えた時、今の村上に住んでいる身としては不安になる。村上市には誇れるものもあるのだから、今もしくは未来の人々に対してアピール出来るようにしてもらう事が必要だと思う。
- ・ 娯楽施設を充実することが必要だと考える。
- ・ 虐待を受けた人の逃げ場、避難所(児童相談所)以外の現状はどうなってるか。
- ・ イベントや賑わって若者が集まるような場所を増やしてほしい。コンビニは必要だと思います。
- ・ 子どもに優しい社会にしてほしい。
- ・ 自分の意見を言える場がほしい。