

平成 24 年度
市 税 概 要



元気 “^いe まち” 村上市
-ひとが輝き集う優しさのまちをめざして-

村 上 市



村上市観光キャラクター
「サケリン」

I 総括

1	概要	1
	●沿革	1
	●市の面積	2
	●人口及び世帯数	2
	●1 k m ² 当たりの人口及び世帯数	2
2	歳入歳出決算	3
	●歳入に占める税収	3
	●一般会計歳入決算状況	3
	●一般会計歳出決算状況	4
3	徴税費の推移	5
4	調定額及び収入済額（平成 23 年度）	6
5	税率一覧	7
6	税務機構及び事務分掌	8
	●税務職員数	8
	●事務分掌	8-9

1 概要

●沿革

本市は、新潟県の北端に位置し、北から東にかけては山形県に、南は関川村及び胎内市と接し、70km圏内には新発田市、新潟市および山形県鶴岡市があります。

市の面積は約1,174.24km²で、新潟県の総面積(12,583.32km²)のおよそ9.3%を占めています。また、50kmにも及ぶ海岸線を有し、その中核として、特定地域振興重要港湾岩船港が地域産業や観光振興など地域の重要拠点としてその役割を担っています。

「全国水源の森百選」に選ばれたブナの原生林を有する磐梯朝日国立公園朝日連峰や国の名勝天然記念物にも指定された白砂青松が広がる笹川流れ、鮭やサクラマスが遡上する日本一の清流である荒川や三面川等豊かな自然環境に恵まれた地域です。

平成20年4月1日に地方分権型の自立できる自治体を目指し、旧5市町村(旧村上市、旧荒川町、旧神林村、旧朝日村及び旧山北町)が新設合併しました。

旧市町村の変遷

村上市S29.3.31合併・新設

(村上町、岩船町、瀬波町、山辺里村、上海府村)

荒川町S29.12.1合併・新設

(保内村、金屋村)

神林村S30.1.10合併・新設

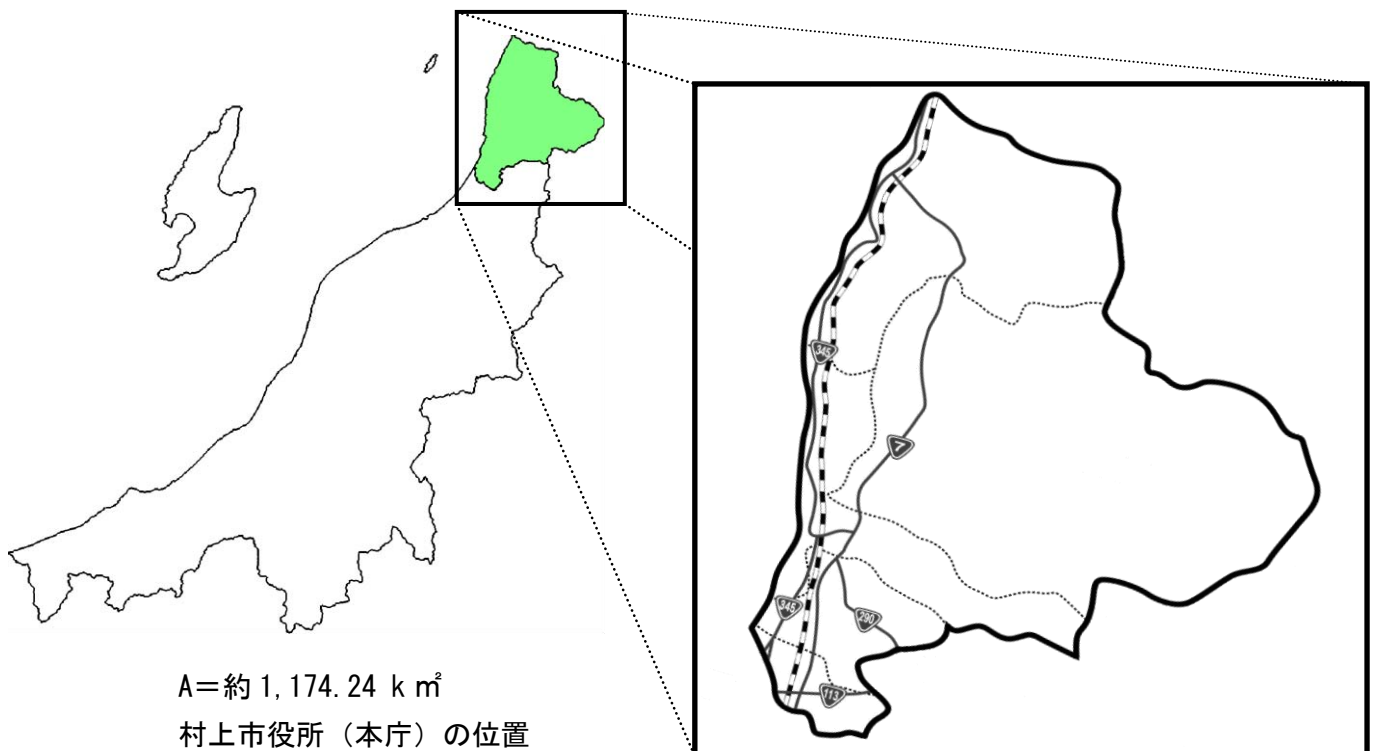
(神納村、平林村、西神納村)

朝日村S29.10.1合併・新設

(館腰村、三面村、高根村、猿沢村、塩野町村)

山北町S30.3.31合併・新設

(黒川俣村、八幡村、大川谷村、中俣村、下海府村)



●市の面積

当市の面積は約 1,174.24k m²で、新潟県の総面積（12,583.32 k m²）のおよそ 9.3%を占めています。

(単位：K m²)

総面積	村上地区	荒川地区	神林地区	朝日地区	山北地区
1,174.24	142.12	36.71	82.18	629.32	283.91

●人口及び世帯数

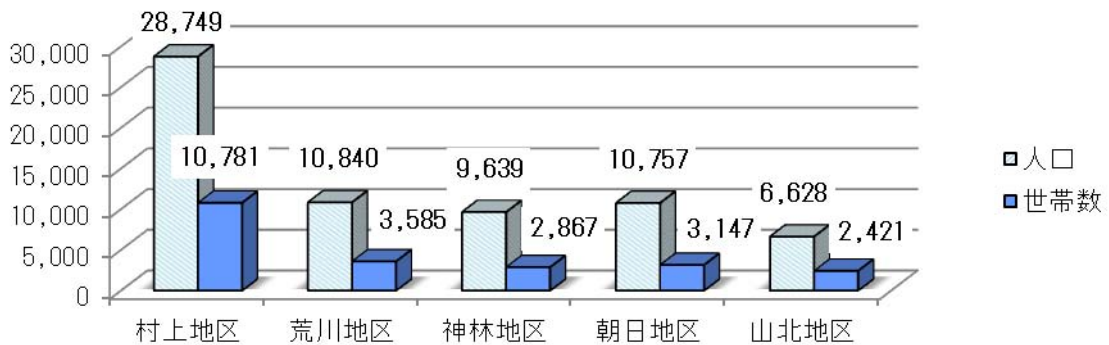
(単位：人・世帯)

年度	項目	総計	村上地区	荒川地区	神林地区	朝日地区	山北地区
平成24年度	人口	66,613	28,749	10,840	9,639	10,757	6,628
	世帯数	22,801	10,781	3,585	2,867	3,147	2,421
平成23年度	人口	67,442	29,082	10,925	9,740	10,950	6,745
	世帯数	22,789	10,772	3,570	2,861	3,153	2,433
前年比較	人口	△ 829	△ 333	△ 85	△ 101	△ 193	△ 117
	世帯数	12	9	15	6	△ 6	△ 12

※人口等の数値は、各年4月1日現在の数値

資料：住人基本台帳

平成24年4月1日現在の各地区別人口及び世帯数



●1 k m²当たりの人口及び世帯数

(単位：人、世帯)

	平成21年度 [A]	平成22年度 [B]	平成23年度 [C]	平成24年度 [D]	前年比較 [D]-[C]
人口	69,097	68,325	67,442	66,613	△ 829
世帯数	22,786	22,797	22,789	22,801	12
1k m ² 当り人口	58.8	58.2	57.4	56.7	△ 0.7
1k m ² 当り世帯	19.4	19.4	19.4	19.4	0.0
1世帯当り人口	3.0	3.0	3.0	2.9	△ 0.1

※人口等の数値は、各年4月1日現在の数値

資料：住民基本台帳

2 歳入歳出決算

●歳入に占める税金

(単位：千円・%)

項目	平成21年度[A]	平成22年度[B]	平成23年度[C]	前年比較 [C]-[B]
歳入(円) [A]	33,150,345	35,281,518	31,815,963	△ 3,465,555
税金 [B]	7,093,256	6,963,963	6,824,736	△ 139,227
歳出 [C]	31,976,172	33,973,299	30,417,129	△ 3,556,170
差引残額 [A]-[C]	1,174,173	1,308,219	1,398,834	90,615
歳入に占める 税金 [B]/[A]	21.4	19.7	21.5	1.8

資料：歳入歳出決算書

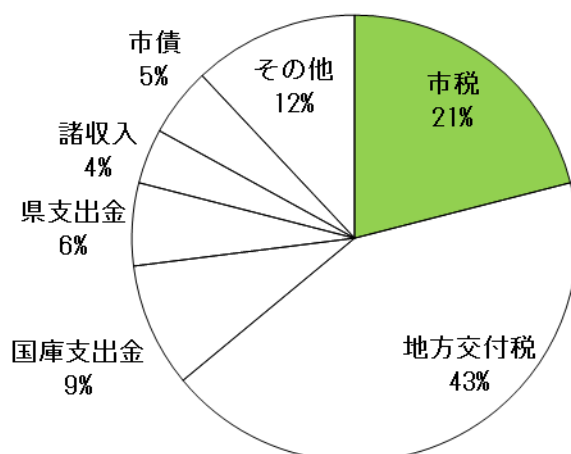
●一般会計歳入決算状況

(単位：千円)

	平成21年度[A]	平成22年度[B]	平成23年度[C]	前年比較 [C]-[B]
市税	7,093,256	6,963,963	6,824,736	△ 139,227
地方譲与税	493,885	490,871	483,597	△ 7,274
利子割交付金	24,670	25,068	19,739	△ 5,329
配当割交付金	6,795	8,931	8,541	△ 390
株式等譲渡所得割交付金	2,865	2,720	2,092	△ 628
地方消費税交付金	641,967	640,865	623,851	△ 17,014
ゴルフ場利用税交付金	2,922	2,587	2,672	85
自動車取得税交付金	128,465	115,097	104,420	△ 10,677
地方特例交付金	101,171	115,780	96,865	△ 18,915
地方交付税	12,563,391	13,281,669	13,568,695	287,026
交通安全対策特別交付金	12,880	13,069	12,433	△ 636
分担金及び負担金	629,750	606,869	586,053	△ 20,816
使用料及び手数料	412,523	389,164	381,506	△ 7,658
国庫支出金	4,565,885	3,711,196	2,742,248	△ 968,948
県支出金	1,715,698	1,754,920	1,860,970	106,050
財産収入	78,983	93,669	100,886	7,217
寄付金	51,205	3,609	3,685	76
繰入金	4,257	865,929	6	△ 865,923
繰越金	993,112	1,174,173	1,308,219	134,046
諸収入	1,128,666	1,374,869	1,396,449	21,580
市債	2,498,000	3,646,500	1,688,300	△ 1,958,200
歳入合計	33,150,345	35,281,518	31,815,963	△ 3,465,555

資料：歳入歳出決算書

一般会計歳入に占める市税の割合



●一般会計歳出決算状況

(単位：千円)

	平成21年度[A]	平成22年度[B]	平成23年度[C]	前年比較 [C]-[B]
議会費	194,977	191,567	245,145	53,578
総務費	3,744,239	3,272,339	2,737,471	△ 534,868
民生費	7,019,361	7,755,435	7,761,896	6,461
衛生費	1,880,073	2,137,813	2,106,755	△ 31,058
労働費	81,607	82,744	79,869	△ 2,875
農林水産業費	1,777,067	1,937,355	1,759,769	△ 177,586
商工費	1,350,485	1,641,676	1,593,042	△ 48,634
土木費	4,264,525	3,628,846	4,152,113	523,267
消防費	1,751,135	2,125,377	1,611,470	△ 513,907
教育費	4,161,362	4,450,302	3,295,278	△ 1,155,024
災害復旧費	21,310	31,935	109,702	77,767
公債費	4,650,104	4,608,473	4,361,196	△ 247,277
諸支出金	1,079,926	2,109,437	603,423	△ 1,506,014
予備費	0	0	0	0
歳出合計	31,976,172	33,973,299	30,417,129	△ 3,556,170

資料：歳入歳出決算書

3 徴税費の推移

(単位：千円・%)

区分			平成21年度[A]	平成22年度[B]	平成23年度[C]	前年比[C]/[B]		
税収入額	市税	[A]	7,093,256	6,963,963	6,824,736	98.0		
	個人の県民税	[B]	1,427,190	1,306,100	1,257,117	96.2		
合計[A]+[B]		①	8,520,446	8,270,063	8,081,853	97.7		
徴税費	人件費	基本給	[C]	121,326	117,709	108,638	92.3	
		諸手当 [イ]+[ロ]+[ハ]	超過勤務手当	[イ]	4,730	5,634	8,236	146.2
			税務職員手当	[ロ]	0	0	0	—
			その他の手当	[ハ]	81,466	79,008	75,901	96.1
			共済組合負担金等	[E]	39,346	40,873	36,950	90.4
		報酬	[F]	6,773	6,917	6,917	100.0	
		その他	[G]	0	0	0	—	
		小計[C]+[D]+[E]+[F]+[G]		[1]	253,641	250,141	236,642	94.6
	需用費	旅費	[H]	19	25	168	672.0	
		賃金	[I]	7,697	8,094	6,084	75.2	
		その他	[J]	22,046	50,461	30,518	60.5	
	小計[H]+[I]+[J]		[2]	29,762	58,580	36,770	62.8	
	報奨金及び これに類す る経費	納期前納付の報奨金	[K]	0	0	0	—	
		納税貯蓄組合補助金	[L]	0	0	0	—	
		納税奨励金	[M]	0	0	0	—	
		その他	[N]	0	0	0	—	
	小計[K]+[L]+[M]+[N]		[3]	0	0	0	—	
	その他	その他	[O]	167	173	173	100.0	
	小計[O]		[4]	167	173	173	100.0	
合計[1]+[2]+[3]+[4]		②	283,570	308,894	273,585	88.6		
県民税徴収取扱費	納税通知書を基準にした額	[P]	113,309	105,507	96,761	91.7		
	報奨金の額に相当する額	[Q]	0	0	0	—		
合計[P]+[Q]		③	113,309	105,507	96,761	91.7		
市税徴税費	市税徴税費②-③	[R]	170,261	203,387	176,824	86.9		
合計[R]		④	170,261	203,387	176,824	86.9		

区分		平成21年度[A]	平成22年度[B]	平成23年度[C]	前年比[C]/[B]
税収入額に対する 徴税費の割合	税収全体に係るもの②÷①	3.3	3.7	3.4	0.4
	市税に係るもの④÷[A]	2.4	2.9	2.6	0.5

資料：歳入歳出決算書

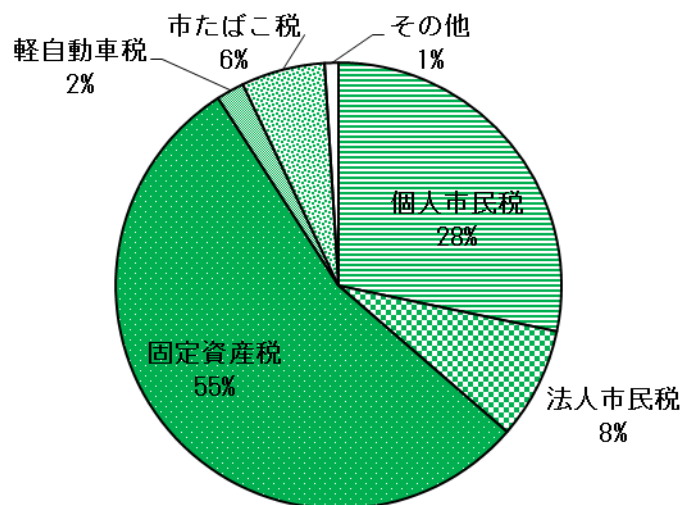
4 調定額及び収入済額（平成 23 年度）

（単位：千円・％）

税目	区分	課税区分	調定額 [A]	収入済額 [B]	収納率 [B]/[A]
市民税	個人分	現年度課税分	1,945,574	1,905,532	97.9
		滞納繰越分	152,554	30,006	19.7
	法人分	現年度課税分	564,539	562,334	99.6
		滞納繰越分	7,399	728	9.8
固定資産税		現年度課税分	3,280,981	3,177,782	96.9
		滞納繰越分	295,195	42,285	14.3
		交付金	448,673	448,673	100.0
軽自動車税		現年度課税分	162,312	159,229	98.1
		滞納繰越分	10,946	2,225	20.3
市たばこ税		現年度課税分	431,679	431,679	100.0
		滞納繰越分	0	0	-
特別土地保有税		滞納繰越分	342	0	0.0
入湯税		現年度課税分	60,400	60,400	100.0
		滞納繰越分	5,198	1,084	20.9
都市計画税		現年度課税分	14	14	100.0
		滞納繰越分	21,904	2,765	12.6
合 計		現年度課税分	6,445,499	6,296,970	97.7
		滞納繰越分	493,538	79,093	16.0
		交付金	448,673	448,673	100.0

資料：歳入歳出決算書

平成 23 年度 市税に占める各税の割合



5 税率一覧

税目	税率（税額）			
個人市民税	均等割＋所得割			
	均等割	3,000 円		
	所得割	課税標準額の 6.0%		
	※所得割＝（前年の所得－所得控除）×税率－調整控除等 ※土地・建物や株式等を売却した場合（分離課税所得）は、税率が異なる			
法人市民税	均等割＋法人税割			
	法人税割	法人税の 14.7%		
固定資産税	課税標準額の 1.4%			
	※課税標準額が土地 30 万円、家屋 20 万円、償却資産 150 万円未満のときは免税			
軽自動車税	車種区分			
	原動機付自転車	総排気量 50cc まで	1,000 円	
		総排気量 50cc から 90cc まで	1,200 円	
		総排気量 90cc から 125cc まで	1,600 円	
		ミニカー	2,500 円	
	軽自動車	二輪車		
		三輪車		
		四輪車	乗用営業用	5,500 円
			乗用自家用	7,200 円
			貨物用営業用	3,000 円
			貨用自家用	4,000 円
	雪上車		2,400 円	
	小型特殊自動車	農耕作業用	1,600 円	
その他		4,700 円		
二輪小自動車		4,000 円		
入湯税	区分	税 額		
	日帰り	100 円		
	宿 泊	150 円		

※平成 23 年度の税率であり、都市計画税については、平成 23 年度課税分より廃止

6 税務機構及び事務分掌

●税務職員数

(単位：人)

課名・係名	課長	課長補佐	副参事	係長	主査	主任	主事	収納推進員	臨時職員	計
税務課	1	1	3	1	9	6	7	5	0	33
収納対策室		1	1	0	4	2	2	5	0	15
市民税係	0	0	0	1	1	1	3	0	0	6
保険税係	0	0	1	0	2	1	0	0	0	4
資産税係	0	0	1	0	2	2	2	0	0	7
市民生活課（荒川）	1	0	1	0	1	0	1	0	0	4
税務担当	0	0	1	0	1	0	1	0	0	3
市民生活課（神林）	1	0	1	0	1	0	1	0	0	4
税務担当	0	0	1	0	1	0	1	0	0	3
市民生活課（朝日）	1	0	1	0	2	0	0	0	0	4
税務担当	0	0	1	0	2	0	0	0	0	3
市民生活課（山北）	1	0	0	1	1	1	0	0	0	4
税務担当	0	0	0	1	1	1	0	0	0	3
新潟県徴収機構	0	0	0	0	0	1	0	0	0	1
特別機動整理班	0	0	0	0	0	1	0	0	0	1
計	5	1	6	2	14	8	9	5	0	50

※ 職員数は、平成24年4月1日現在の数値で、各支所の税務職員数には、市民生活課長を含む。

※ 収納推進員は非常勤特別職

●事務分掌

課名・係名	事務内容
税務課	市民税係 市民税の賦課に関する事。 個人県民税の賦課及び払込額の算定に関する事。 所得申告及び所得調査に関する事。
	保険税係 国民健康保険税の賦課に関する事。 介護保険料の賦課に関する事。 後期高齢者医療保険料の賦課に関する事。
	資産税係 固定資産の評価に関する事。 固定資産税の賦課に関する事。 固定資産課税台帳、名寄帳等の整備及び保管に関する事。 公図の複製整備に関する事。 鉱産税の賦課に関する事。 特別土地保有税の賦課に関する事。 都市計画税の賦課に関する事。 国有資産等所在市町村交付金に関する事。

つづき

課名・係名		事務内容
	収納対策室	<p>市税の徴収に関すること。</p> <p>国民健康保険税の徴収に関すること。</p> <p>介護保険料の徴収に関すること。</p> <p>後期高齢者医療保険料の徴収に関すること。</p> <p>市税等の督促状の発付に関すること。</p> <p>市税等徴収金の減免に関すること。</p> <p>市税等の徴収嘱託及び受託に関すること。</p> <p>市税等の催告及び納税相談に関すること。</p> <p>市税等の滞納処分に関すること。</p> <p>交付要求及び参加差押に関すること。</p> <p>市税等の徴収猶予及び欠損処分に関すること。</p> <p>差押財産の公売に関すること。</p> <p>軽自動車税の賦課に関すること。</p> <p>原動機付自転車、小型特殊自動車の標識交付に関すること。</p> <p>市たばこ税に関すること。</p> <p>入湯税に関すること。</p> <p>市税関係諸証明及び固定資産課税台帳の閲覧に関すること。</p> <p>市税等の徴収簿の消込み、整理及び点検に関すること。</p> <p>課の庶務に関すること。</p> <p>公印の管理に関すること。</p> <p>その他課内の他係に属さないこと。</p>
市民生活課	税務担当	<p>市税関係諸証明及び固定資産課税台帳の閲覧に関すること。</p> <p>原動機付自転車、小型特殊自動車の標識交付等に関すること。</p> <p>その他市税等に関すること。</p> <p>所得申告に関すること。</p> <p>固定資産の評価に関すること。</p> <p>支所管内の公図の保管及び閲覧に関すること。</p> <p>支所公印の管理に関すること。</p>

II 市民税関係

1	個人市民税	10
	●納税義務者数	10
	●調定額	10
	●所得区分別（所得割）課税状況	11
	●課税標準額段階別所得割額等状況	12
	●公的年金等収入金額の段階別集計（65歳未満）	13
	●公的年金等収入金額の段階別集計（65歳以上）	13
2	法人市民税	14
	●納税義務者数	14

1 個人市民税

●納税義務者数

(単位：人・%)

区 分		平成21年度 [A]	平成22年度 [B]	平成23年度 [C]	平成24年度 [D]	前年比 [D]/[C]
普通徴収	均等割と 所得割の者	12,584	11,574	11,302	11,232	99.4
	均等割のみの 者	3,395	3,452	3,655	3,334	91.2
	計	15,979	15,026	14,957	14,566	97.4
特別徴収	均等割と 所得割の者	14,772	14,566	14,577	14,906	102.3
	均等割のみの 者	940	1,144	1,112	957	86.1
	計	15,712	15,710	15,689	15,863	101.1
合 計	均等割と 所得割の者	27,356	26,140	25,879	26,138	101.0
	均等割のみの 者	4,335	4,596	4,767	4,291	90.0
	計	31,691	30,736	30,646	30,429	99.3
特別徴収義務者数		1,754	1,764	1,785	1,823	102.1

※各年7月1日現在の数値 ※普通徴収の中には年金特徴者を含む

資料：市町村課税状況等の調

●調定額

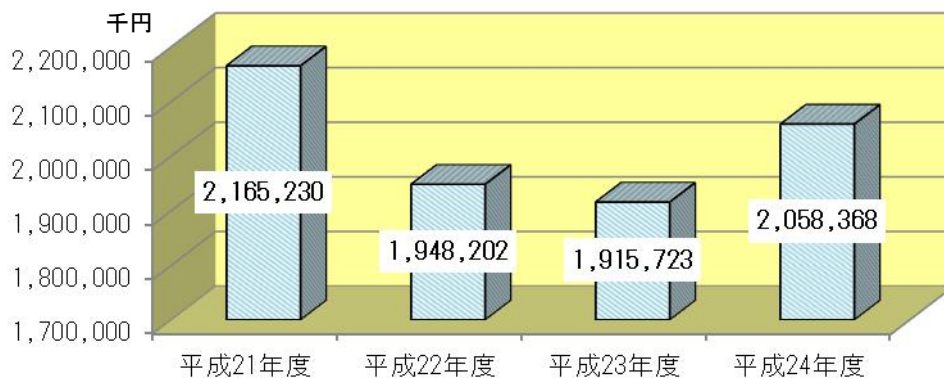
(単位：千円・%)

区分	平成21年度 [A]	平成22年度 [B]	平成23年度 [C]	平成24年度 [D]	前年比 [D]/[C]
税額	2,165,230	1,948,202	1,915,723	2,058,368	107.4

※各年7月1日現在の数値

資料：市町村課税状況等の調

調定額の推移



●所得区分別（所得割）課税状況

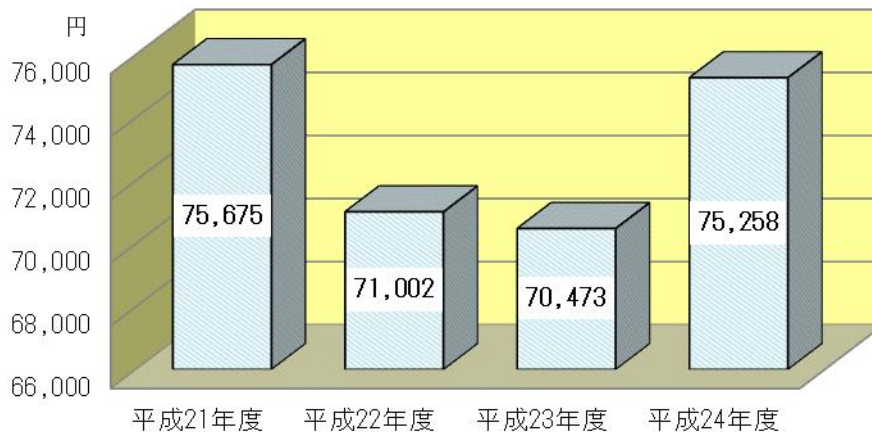
（単位：人・千円・円・％）

区 分		平成21年度 [A]	平成22年度 [B]	平成23年度 [C]	平成24年度 [D]	前年比 [D]/[C]
給与所得	人員	21,683	20,724	20,644	20,588	99.7
	所得割	1,729,649	1,545,873	1,532,009	1,641,859	107.2
	1人当たり所得割	79,770	74,593	74,211	79,748	107.5
営業等所得	人員	1,162	1,106	1,060	1,008	95.1
	所得割	99,772	87,772	87,087	93,698	107.6
	1人当たり所得割	85,862	79,360	82,158	92,954	113.1
農業所得	人員	403	274	166	462	278.3
	所得割	31,194	21,324	13,453	41,361	307.4
	1人当たり所得割	77,404	77,825	81,042	89,526	110.5
その他の所得	人員	4,019	3,938	3,918	3,998	102.0
	所得割	188,937	173,501	175,895	173,901	98.9
	1人当たり所得割	47,011	44,058	44,894	43,497	96.9
計	人員	27,267	26,042	25,788	26,056	101.0
	所得割	2,049,552	1,828,470	1,808,444	1,950,819	107.9
	1人当たり所得割	75,166	70,212	70,127	74,870	106.8
分離課税 譲渡所得	人員	89	98	91	82	90.1
	所得割	20,605	27,524	15,337	16,262	106.0
	1人当たり所得割	231,517	280,857	168,538	198,317	117.7
合 計	人員	27,356	26,140	25,879	26,138	101.0
	所得割	2,070,157	1,855,994	1,823,781	1,967,081	107.9
	1人当たり所得割	75,675	71,002	70,473	75,258	106.8

※各年7月1日現在の数値

資料：市町村課税状況等の調

1人当たりの所得割額の推移



●課税標準額段階別所得割額等状況

(単位：人・千円)

区 分	納税義務者	総所得金額	分離譲渡、株式等譲渡及び配当先物取引に係る雑所得金額	所得控除額	課税標準額	算出税額	税額控除額	税額調整額	配当割、株式等譲渡所得割の控除額	所得割額
10万円以下の金額	1,478	1,116,865	117,447	1,054,859	179,453	7,466	1,830	5	1	5,630
10万円を超え100万円以下	12,453	17,713,159	18,907	10,909,451	6,822,615	408,270	40,390	719	128	367,033
100万円を超え200万円以下	7,461	18,370,823	21,785	7,896,447	10,496,161	628,808	35,524	201	165	592,918
200万円を超え300万円以下	2,572	9,836,750	1,685	3,583,851	6,254,584	375,113	9,252		92	365,769
300万円を超え400万円以下	1,280	6,483,446	19,462	2,059,665	4,443,243	265,956	2,461		75	263,420
400万円を超え550万円以下	550	3,461,466	6,757	957,282	2,510,941	150,431	1,032		133	149,266
550万円を超え700万円以下	124	978,547	0	218,385	760,162	45,604	345		29	45,230
700万円を超え1,000万円以下	107	1,087,238	19,287	201,034	905,491	53,744	293		44	53,407
1,000万円を超える金額	113	2,324,665	2,634	233,685	2,093,614	125,515	920		187	124,408
合 計	26,138	61,372,959	207,964	27,114,659	34,466,264	2,060,907	92,047	925	854	1,967,081

区 分	納税義務者	総所得金額	分離譲渡、株式等譲渡及び配当先物取引に係る雑所得金額	所得控除額	課税標準額	算出税額	税額控除額	税額調整額	配当割、株式等譲渡所得割の控除額	所得割額
200万円以下の金額	21,392	37,200,847	158,139	19,860,757	17,498,229	1,044,544	77,744	925	294	965,581
200万円を超え700万円以下	4,256	20,760,209	27,904	6,819,183	13,968,930	837,104	13,090	0	329	823,685
700万円を超え1,000万円以下	107	1,087,238	19,287	201,034	905,491	53,744	293	0	44	53,407

※平成24年7月1日現在の数値

資料：市町村課税状況等の調

●公的年金等収入金額の段階別集計（65歳未満）

（単位：人・千円）

収入金額の段階	納税義務者数			公的年金等の収入金額 [A]	公的年金等控除額 [B]	公的年金等の雑所得の金額 [A]-[B]
	所得税の納税義務		計			
	あり	なし				
70万円以下の金額	943	150	1,093	337,294	337,294	0
70万円を超え80万円以下	95	19	114	85,874	79,800	6,074
80万円を超え100万円以下	132	30	162	144,805	113,400	31,405
100万円を超え120万円以下	163	44	207	229,659	144,900	84,759
120万円を超え140万円以下	153	11	164	212,862	115,748	97,114
140万円を超え160万円以下	139	10	149	222,673	111,543	111,130
160万円を超え200万円以下	148	12	160	285,527	131,382	154,145
200万円を超え250万円以下	99	16	115	257,040	107,385	149,655
250万円を超え300万円以下	67	7	74	202,805	78,451	124,354
300万円を超え500万円以下	25	1	26	90,355	32,129	58,226
500万円を超える金額	1		1	5,220	1,568	3,652
合計	1,965	300	2,265	2,074,114	1,253,600	820,514

※平成24年7月1日現在の数値

資料：市町村課税状況等の調

●公的年金等収入金額の段階別集計（65歳以上）

（単位：人・千円）

収入金額の段階	納税義務者数			公的年金等の収入金額 [A]	公的年金等控除額 [B]	公的年金等の雑所得の金額 [A]-[B]
	所得税の納税義務		計			
	あり	なし				
120万円以下の金額	531	89	620	475,812	475,812	0
120万円を超え160万円以下	253	52	305	427,960	366,000	61,960
160万円を超え200万円以下	555	134	689	1,236,719	826,800	409,919
200万円を超え250万円以下	866	125	991	2,250,578	1,189,200	1,061,378
250万円を超え300万円以下	981	58	1,039	2,833,869	1,246,800	1,587,069
300万円を超え500万円以下	625	22	647	2,195,744	805,545	1,390,199
500万円を超える金額	7		7	41,702	11,694	30,008
合計	3,818	480	4,298	9,462,384	4,921,851	4,540,533

※平成24年7月1日現在の数値

資料：市町村課税状況等の調

2 法人市民税

●納税義務者数

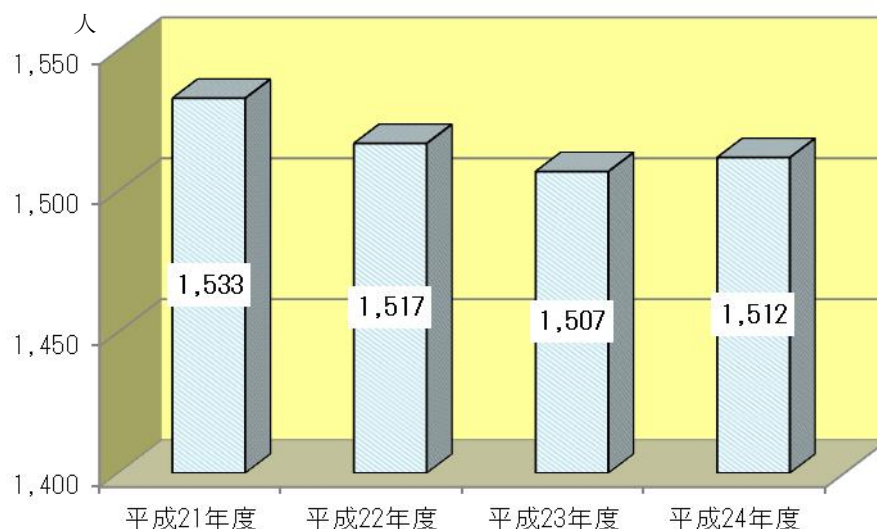
(単位：人・%)

区 分	平成21年度 [A]	平成22年度 [B]	平成23年度 [C]	平成24年度 [D]	前年比 [D]/[C]
資本等の金額が50億円を超え従業者数が50人を超えるもの	8	10	9	9	100.0
資本等の金額が10億円を超え50億円以下で従業者数が50人を超えるもの	5	5	5	4	80.0
資本等の金額が10億円を超え従業者数が50人以下のもの又は1億円を超え10億円以下で従業者数が50人を超えるもの	74	68	64	58	90.6
資本等の金額が1億円を超え10億円以下で従業者数が50人以下のもの及び資本等の金額が1千万円を超え1億円以下で従業者数が50人を超えるもの	77	77	72	74	102.8
資本等の金額が1千万円を超え1億円以下で従業者数が50人以下のもの及び資本等の金額が1千万円以下で従業者数が50人を超えるもの	300	295	294	304	103.4
その他の法人	1,068	1,061	1,063	1,063	100.0
法人でない社団等	1	1	0	0	-
合計	1,533	1,517	1,507	1,512	100.3

※各年7月1日現在の数値

資料：市町村課税状況の調

納税義務者数（法人数）の推移



Ⅲ 固定資産税・都市計画税関係

1	固定資産税	15
	●納税義務者数	15
	●調定額	15
	●評価状況（土地）	16-17
	●評価状況（家屋）	16-19
	●評価状況（償却資産）	20
	●国有資産等所在市町村交付金	20
2	都市計画税	21
	●納税義務者数	21
	●調定額	21
	●評価状況	22

1 固定資産税

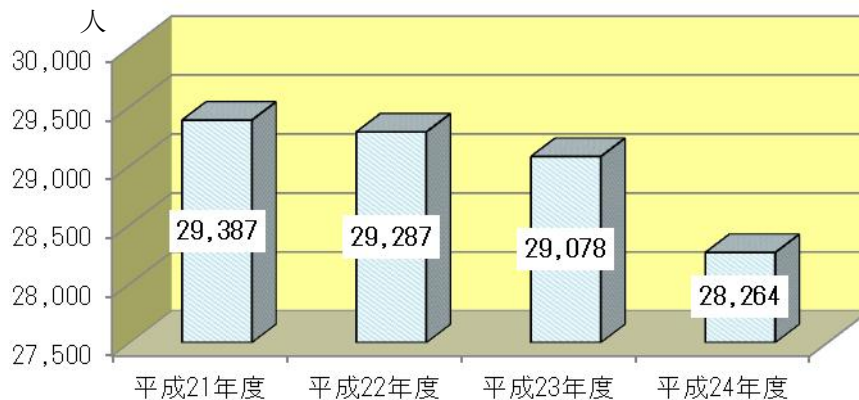
●納税義務者数

(単位：人・%)

区 分	平成21年度 [A]	平成22年度 [B]	平成23年度 [C]	平成24年度 [D]	前年比 [D]/[C]
土 地	22,170	22,084	22,015	21,722	98.7
家 屋	23,064	23,070	23,048	23,051	100.0
償却資産	840	866	765	748	97.8
実義務者数	29,387	29,287	29,078	28,264	97.2

※ 数値は免税点以上であり、実義務者数は1人の納税義務者で土地、家屋、償却資産の義務者となっているケースがあるため土地、家屋、償却資産の合計値と異なる

納税義務者の推移




●調定額

(単位：千円・%)

区 分	平成21年度 [A]	平成22年度 [B]	平成23年度 [C]	平成24年度 [D]	前年比 [D]/[C]
土 地	1,169,993	1,148,193	1,122,188	1,060,517	94.5
家 屋	1,543,033	1,578,508	1,609,135	1,465,175	91.1
償却資産	536,056	549,317	513,618	538,134	104.8
合 計	3,249,082	3,276,018	3,244,941	3,063,826	94.4

調定額の推移



●評価状況（土地）

区 分		平成21年度			平成22年度			
		地 積 (㎡)	決定価格 (千円)	課税標準額 (千円)	地 積 (㎡)	決定価格 (千円)	課税標準額 (千円)	
田	一 般 田	69,389,571	7,932,835	7,810,566	69,329,714	7,934,023	7,824,136	
	宅地介在田	8,777	122,923	85,641	3,796	32,980	22,862	
	小 計	69,398,348	8,055,758	7,896,207	69,333,510	7,967,003	7,846,998	
畑	一 般 畑	17,718,526	629,191	591,783	17,664,656	627,294	590,485	
	宅地介在畑	27,872	212,186	146,688	31,371	229,795	159,976	
	小 計	17,746,398	841,377	738,471	17,696,027	857,089	750,461	
宅 地	住宅用地	小規模 住宅用地	4,256,792	54,272,900	8,556,494	4,264,501	52,983,482	8,395,524
		一般住宅 用 地	5,292,836	43,882,009	14,068,342	5,312,645	42,858,690	13,869,301
		計	9,549,628	98,154,909	22,624,836	9,577,146	95,842,172	22,264,825
	非住宅用地	5,716,715	63,135,684	43,153,472	5,775,382	61,229,468	42,163,257	
	小 計	15,266,343	161,290,593	65,778,308	15,352,528	157,071,640	64,428,082	
鉱 泉 地		108	48,417	47,429	108	42,316	42,316	
池 沼		43,199	871	794	43,100	868	791	
山 林		230,558,663	3,971,002	3,795,905	230,571,662	3,970,951	3,798,545	
原 野		8,165,158	123,016	109,396	8,170,463	122,995	109,191	
雑 種 地	鉄軌道用地	1,300,957	2,153,779	1,713,789	1,301,255	2,154,578	1,725,289	
	その他の雑種地	3,132,638	5,923,141	4,042,477	3,154,689	6,049,598	4,170,923	
	小 計	4,433,595	8,076,920	5,756,266	4,455,944	8,204,176	5,896,212	
合 計		345,611,812	182,407,954	84,122,776	345,623,342	178,237,038	82,872,596	

※地積、筆数、決定価格は評価総数 ※課税標準額は、決定価格のうち法定免税点以上のもの

●評価状況（家屋）

ア 木造

区 分	平成21年度				平成22年度			
	棟数 (棟)	床面積 (㎡)	決定価格 (千円)	単位当たり 価格(円)	棟数 (棟)	床面積 (㎡)	決定価格 (千円)	単位当たり 価格(円)
専用住宅	19,492	3,018,143	54,653,255	18,108	19,550	3,031,439	56,064,376	18,494
併用住宅	1,645	286,614	2,969,652	10,361	1,638	285,239	3,024,739	10,604
農家住宅	1,692	287,649	695,872	2,419	1,675	284,788	690,786	2,426
工場・倉庫	690	127,810	803,734	6,289	695	128,469	828,906	6,452
附属家	18,009	1,254,973	5,551,358	4,423	17,972	1,254,333	5,679,248	4,528
その他	3,232	314,578	4,396,838	13,977	3,221	315,110	4,539,185	14,405
計	44,760	5,289,767	69,070,709	13,057	44,751	5,299,378	70,827,240	13,365

(単位：m²・千円・筆)

平成23年度			平成24年度			
地積 (m ²)	決定価格 (千円)	課税標準額 (千円)	地積 (m ²)	筆数 (筆)	決定価格 (千円)	課税標準額 (千円)
69,100,363	7,982,131	7,865,279	69,072,540	58,201	7,979,442	7,882,477
6,230	53,507	37,364	3,796	12	31,906	21,186
69,106,593	8,035,638	7,902,643	69,076,336	58,213	8,011,348	7,903,663
17,525,454	622,667	587,539	17,439,669	45,654	620,293	585,235
33,497	240,588	168,058	26,930	112	172,835	119,221
17,558,951	863,255	755,597	17,466,599	45,766	793,128	704,456
4,281,573	51,460,743	8,182,451	4,301,650	36,722	49,293,364	7,693,502
5,321,239	41,536,262	13,554,334	5,366,232	29,080	39,615,923	12,846,678
9,602,812	92,997,005	21,736,785	9,667,882	65,802	88,909,287	20,540,180
5,796,295	59,310,991	40,979,671	5,776,597	20,583	56,061,128	38,292,912
15,399,107	152,307,996	62,716,456	15,444,479	86,385	144,970,415	58,833,092
108	42,316	42,316	108	7	37,281	37,281
43,009	867	791	43,009	32	867	791
228,686,940	3,941,692	3,771,513	226,824,571	79,039	3,897,620	3,731,400
8,117,868	121,803	108,205	8,103,997	17,587	121,413	107,730
1,300,977	2,150,512	1,728,028	1,388,694	5,053	2,126,090	1,122,738
3,128,109	5,668,893	3,928,853	2,985,522	11,490	6,075,054	4,072,205
4,429,086	7,819,405	5,656,881	4,374,216	16,543	8,201,144	5,194,943
343,341,662	173,132,972	80,954,402	341,333,315	303,572	166,033,216	76,513,356

資料：概要調書

平成23年度				平成24年度			
棟数 (棟)	床面積 (m ²)	決定価格 (千円)	単位当たり 価格(円)	棟数 (棟)	床面積 (m ²)	決定価格 (千円)	単位当たり 価格(円)
19,591	3,043,570	57,336,443	18,839	19,594	3,050,424	52,410,189	17,181
1,627	283,616	3,028,871	10,679	1,612	281,907	2,819,399	10,001
1,663	282,136	687,223	2,436	1,647	280,013	682,176	2,436
690	129,064	860,994	6,671	682	126,865	781,691	6,162
17,887	1,248,130	5,783,094	4,633	17,812	1,244,262	5,370,705	4,316
3,218	317,040	4,778,591	15,073	3,210	318,840	4,381,738	13,743
44,676	5,303,556	72,475,216	13,665	44,557	5,302,311	66,445,898	12,531

資料：概要調書

イ 木造以外

区 分	平成21年度				平成22年度			
	棟数 (棟)	床面積 (㎡)	決定価格 (千円)	単位当たり 価格(円)	棟数 (棟)	床面積 (㎡)	決定価格 (千円)	単位当たり 価格(円)
事務所・店舗 百貨店・銀行	654	278,594	15,225,979	54,653	652	280,895	15,568,014	55,423
住宅・ アパート	614	109,025	4,574,844	41,961	619	110,333	4,691,018	42,517
工場・倉庫・ 市場	1,020	420,855	11,723,696	27,857	1,035	436,409	12,321,236	28,233
そ の 他	2,780	331,220	13,573,574	40,981	2,782	338,916	14,651,506	43,230
計	5,068	1,139,694	45,098,093	39,570	5,088	1,166,553	47,231,774	40,488

ウ 新增築分（木造）

区 分	平成21年度				平成22年度			
	棟数 (棟)	床面積 (㎡)	決定価格 (千円)	単位当たり 価格(円)	棟数 (棟)	床面積 (㎡)	決定価格 (千円)	単位当たり 価格(円)
専用住宅	229	28,800	1,591,484	55,260	210	27,093	1,519,710	56,092
併用住宅	8	1,329	73,184	55,067	8	1,280	68,518	53,530
工場・倉庫	2	541	15,224	28,140	10	1,741	33,124	19,026
附属家	61	5,192	121,840	23,467	91	5,006	138,237	27,614
その他	32	6,397	323,869	50,628	17	3,254	165,560	50,879
計	332	42,259	2,125,601	50,299	336	38,374	1,925,149	50,168

エ 新增築分（木造以外）

区 分	平成21年度				平成22年度			
	棟数 (棟)	床面積 (㎡)	決定価格 (千円)	単位当たり 価格(円)	棟数 (棟)	床面積 (㎡)	決定価格 (千円)	単位当たり 価格(円)
事務所・店舗 百貨店・銀行	3	1,737	133,993	77,140	10	10,119	698,179	68,997
住宅・ アパート	6	1,456	117,174	80,477	8	1,158	96,783	83,578
工場・倉庫・ 市場	17	11,961	791,443	66,169	11	1,642	73,582	44,812
そ の 他	8	1,275	143,444	112,505	9	209	7,173	34,321
計	34	16,429	1,186,054	72,193	38	13,128	875,717	66,706

平成23年度				平成24年度			
棟数 (棟)	床面積 (㎡)	決定価格 (千円)	単位当たり 価格(円)	棟数 (棟)	床面積 (㎡)	決定価格 (千円)	単位当たり 価格(円)
655	289,066	16,469,153	56,974	652	289,215	14,745,224	50,984
625	111,583	4,788,625	42,915	628	112,429	4,276,243	38,035
1,024	435,187	12,459,867	28,631	1,021	436,893	11,075,167	25,350
2,767	335,138	14,503,129	43,275	2,768	334,080	12,886,543	38,573
5,071	1,170,974	48,220,774	41,180	5,069	1,172,617	42,983,177	36,656

資料：概要調書

平成23年度				平成24年度			
棟数 (棟)	床面積 (㎡)	決定価格 (千円)	単位当たり 価格(円)	棟数 (棟)	床面積 (㎡)	決定価格 (千円)	単位当たり 価格(円)
198	24,015	1,363,980	56,797	174	20,914	1,202,243	57,485
2	256	13,644	53,297	5	573	27,688	48,321
10	1,749	34,670	19,823	7	1,152	23,715	20,586
67	6,254	122,729	19,624	53	3,437	87,487	25,454
28	5,201	273,281	52,544	20	4,231	219,638	51,912
305	37,475	1,808,304	48,254	259	30,307	1,560,771	51,499

資料：概要調書

平成23年度				平成24年度			
棟数 (棟)	床面積 (㎡)	決定価格 (千円)	単位当たり 価格(円)	棟数 (棟)	床面積 (㎡)	決定価格 (千円)	単位当たり 価格(円)
16	12,383	1,057,482	85,398	2	1,934	136,433	70,544
6	941	78,304	83,214	8	1,032	75,359	73,022
10	4,970	246,989	49,696	7	3,810	199,872	52,460
11	336	10,740	31,964	21	983	54,094	55,030
43	18,630	1,393,515	74,800	38	7,759	465,758	60,028

資料：概要調書

● 評価状況

償却資産（課税標準額）

（単位：千円・％）

区 分		平成21年度 [A]	平成22年度 [B]	平成23年度 [C]	平成24年度 [D]	前年比 [D/C]
市長が価格を決定したもの	構築物	4,592,037	4,458,845	4,795,718	4,186,548	87.3
	機械及び装置	12,320,317	12,785,864	12,196,734	11,783,104	96.6
	船 舶	81,421	81,315	123,525	98,732	79.9
	車両及び運搬具	140,254	619,867	578,851	476,094	82.2
	工具器具及び備品	3,853,234	3,788,207	4,206,173	4,142,659	98.5
	小 計	20,987,263	21,734,098	21,901,001	20,687,137	94.5
配 分	総務大臣配分	17,300,911	18,275,619	18,428,687	18,381,276	99.7
	県知事配分	20,704	20,396	8,896	56,418	634.2
	小 計	17,321,615	18,296,015	18,437,583	18,437,694	100.0
合 計		38,308,878	40,030,113	40,338,584	39,124,831	97.0

※数値は全て法定免税点以上

資料：概要調書

● 国有資産等所在市町村交付金

（単位：千円・％）

区 分		平成21年度 [A]	平成22年度 [B]	平成23年度 [C]	平成24年度 [D]	前年比 [D/C]
国有資産	算定標準額	1,933,423	2,131,175	2,327,610	2,428,210	104.3
	交付金額	27,067	29,836	32,586	33,994	104.3
公有資産	算定基準額	31,924,441	30,804,276	29,720,537	29,079,828	97.8
	交付金額	446,942	431,260	416,087	407,117	97.8
合計	算定基準額	33,857,864	32,935,451	32,048,147	31,508,038	98.3
	交付金額	474,009	461,096	448,673	441,111	98.3

資料：概要調書

2 都市計画税

●納税義務者数

(単位：人、%)

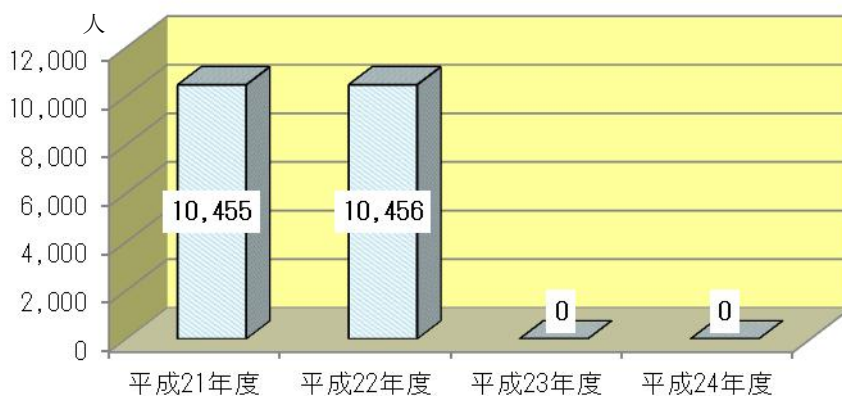
区 分	平成21年度 [A]	平成22年度 [B]	平成23年度 [C]	平成24年度 [D]	前年比 [D]/[C]
土 地	8,248	8,251	-	-	-
家 屋	8,224	8,244	-	-	-
実義務者数	10,455	10,456	-	-	-

※平成23年度に条例改正により廃止

資料：当初調定

※数値は免税点以上であり、実義務者数は1人の納税義務者で土地、家屋の義務者となっているケースがあるため土地、家屋、償却資産の合計値と異なる

納税義務者数の推移

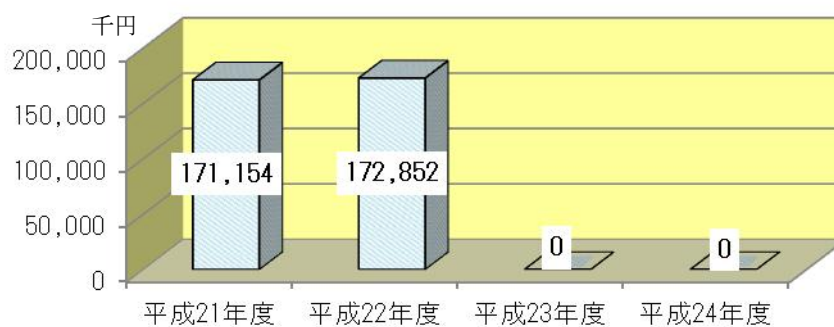


●調定額

(単位：千円、%)

区 分	平成21年度 [A]	平成22年度 [B]	平成23年度 [C]	平成24年度 [D]	前年比 [D]/[C]
土 地	87,585	85,454	-	-	-
家 屋	83,569	87,398	-	-	-
合 計	171,154	172,852	-	-	-

調定額の推移



●評価状況

(単位：千㎡、千円)

区分		平成21年度			平成22年度		
		地積又は床面積	決定価格	課税標準額	地積又は床面積	決定価格	課税標準額
土地	宅地	3,641	79,625,761	42,234,651	3,620	77,205,966	40,949,567
	農地	710	43,000	43,000	700	42,423	42,423
	その他	444	2,406,358	1,894,310	405	2,698,310	2,113,115
	計	4,795	82,075,119	44,171,961	4,725	79,946,699	43,105,105
家屋	木造	1,407	22,348,740	22,344,867	1,411	23,075,022	23,071,150
	木造以外	387	19,942,053	19,731,703	395	21,113,714	20,934,410
	計	1,794	42,290,793	42,076,570	1,806	44,188,736	44,005,560

(単位：千㎡、千円)

区分		平成23年度			平成24年度		
		地積又は床面積	決定価格	課税標準額	地積又は床面積	決定価格	課税標準額
土地	宅地	—	—	—	—	—	—
	農地	—	—	—	—	—	—
	その他	—	—	—	—	—	—
	計	—	—	—	—	—	—
家屋	木造	—	—	—	—	—	—
	木造以外	—	—	—	—	—	—
	計	—	—	—	—	—	—

※数値は法定免税点以上

資料：概要調書

※平成23年度に条例改正により廃止

IV その他市税関係

1	軽自動車税	23
	●登録台数	23
	●調定額	23
2	入湯税	24
3	市たばこ税	24
4	国民健康保険税	25
	●決算状況（平成23年度）	25
	●加入状況	25
	●課税状況	26
	●軽減対象者数	27
5	介護保険料	28
	●基準額	28
	●調定額	28

1 軽自動車税

●登録台数（平成24年6月1日現在）

（単位：台・円）

区 分		登録台数				減免台数		課税台数	調定額		
		一般	官公署	計	内非課税	身障者等					
原動機付自転車	50cc以下	3,954	12	3,966	12	3	3	3,951	3,951,000		
	90cc以下	248	0	248	0	0	0	248	297,600		
	125cc以下	165	14	179	14	0	0	165	264,000		
	ミニカー	46	10	56	10	0	0	46	115,000		
	小 計	4,413	36	4,449	36	3	3	4,410	4,627,600		
軽自動車	二輪	678	2	680	2	0	0	678	1,627,200		
	三輪	0	0	0	0	0	0	0	0		
	四輪	乗用	営業用	6	0	6	0	1	0	5	27,500
			自家用	15,246	40	15,286	40	166	108	15,080	108,576,000
		貨物	営業用	87	0	87	0	0	0	87	261,000
			自家用	8,996	109	9,105	109	51	27	8,945	35,780,000
	小 計	25,013	151	25,164	151	218	135	24,795	146,271,700		
小型特殊	農耕用	4,036	11	4,047	11	19	1	4,017	6,427,200		
	特殊作業用	294	27	321	27	0	0	294	1,381,800		
	小 計	4,330	38	4,368	38	19	1	4,311	7,809,000		
二輪の小型自動車		855	0	855	0	0	0	855	3,420,000		
合 計		34,611	225	34,836	225	240	139	34,371	162,128,300		

●調定額（平成24年6月1日現在）

（単位：台・千円・％）

区 分		平成21年度		平成22年度		平成23年度		平成24年度		前年比 [H]/[F]		
		台数 [A]	調定額 [B]	台数 [C]	調定額 [D]	台数 [E]	調定額 [F]	台数 [G]	調定額 [H]			
原動機付自転車	50cc以下	4,818	4,818	4,547	4,547	4,221	4,221	3,951	3,951	93.6		
	90cc以下	306	367	283	340	264	317	248	297	93.7		
	125cc以下	137	219	149	238	154	246	165	264	107.3		
	ミニカー	34	85	44	110	44	110	46	115	104.5		
軽自動車	二輪	657	1,577	681	1,634	679	1,630	668	1,603	98.3		
	三輪	0	0	0	0	0	0	0	0	-		
	四輪	乗用	営業用	5	28	5	27	6	33	6	33	100.0
			自家用	14,175	102,060	14,500	104,400	14,845	106,884	15,079	108,568	101.6
		貨物	営業用	87	261	87	261	87	261	87	261	100.0
			自家用	9,313	37,252	9,155	36,620	9,063	36,252	8,946	35,784	98.7
小型特殊	農耕用	3,968	6,349	3,893	6,229	3,806	6,090	4,018	6,428	105.6		
	特殊作業用	253	1,189	251	1,180	255	1,198	302	1,400	116.9		
二輪の小型自動車		807	3,228	811	3,244	846	3,384	855	3,420	101.1		
合 計		34,560	157,433	34,406	158,830	34,270	160,626	34,371	162,124	100.9		

2 入湯税

(単位：人、千円、%)

区 分		平成21年度 [A]	平成22年度 [B]	平成23年度 [C]	前年比 [C]/[B]
入湯客数	日帰(人)	285,773	278,200	267,043	96.0
	宿泊(人)	262,105	250,097	224,634	89.8
	計(人)	547,878	528,297	491,677	93.1
税額(千円)		67,893	65,335	60,399	92.4
税 率		日帰り100円 宿泊150円			

3 市たばこ税

(単位：本、円、%)

区 分		平成21年度 [A]	平成22年度 [B]	平成23年度 [C]	前年比 [C]/[B]
売渡本数	普 通 品	107,333,746	99,112,716	91,694,930	92.5
	旧 3 級 品	2,724,580	3,058,200	3,758,880	122.9
	計	110,058,326	102,170,916	95,453,810	93.4
調 定 額 (円)		358,248,000	371,427,000	431,679,000	116.2
税率 (1,000本当り)	普 通 品	3,298円	平成22年10月から4,618円		
	旧 3 級 品	1,564円	平成22年10月から2,190円		

4 国民健康保険税

●決算状況（平成23年度）

（単位：千円、％）

区 分	調定額 [A]	収入済額 [B]	不納欠損額 [C]	収入未済額 [D]	収納率 [B]/[A]
現年課税分	1,591,722	1,468,855	0	122,867	92.28
医療分	1,080,794	999,263	0	81,531	92.46
支援金分	342,187	315,974	0	26,213	92.34
介護分	168,741	153,618	0	15,123	91.04
滞納繰越分	463,848	91,921	32,115	339,812	19.82
計	2,055,570	1,560,776	32,115	462,679	75.93

資料：歳入歳出決算書

●加入状況

（単位：世帯、人、％）

区 分		平成21年度 [A]	平成22年度 [B]	平成23年度 [C]	前年比		
					[B]/[A]	[C]/[B]	
住民基本台帳	世帯数	22,797	22,789	22,801	100.0	100.1	
	人 口	68,325	67,442	66,613	98.7	98.8	
加入者	医療分	世帯数	10,387	10,346	10,268	99.6	99.2
		被保険者数	18,815	18,663	18,244	99.2	97.8
	支援金分	世帯数	10,387	10,346	10,268	99.6	99.2
		被保険者数	18,815	18,663	18,244	99.2	97.8
	介護分	世帯数	5,754	5,828	5,625	101.3	96.5
		被保険者数	7,362	7,482	7,173	101.6	95.9
加入割合	医療分	世帯数	45.6	45.4	45.0	99.6	99.1
		被保険者数	27.5	27.7	27.4	100.7	98.9
	支援金分	世帯数	45.6	45.4	45.0	99.6	99.1
		被保険者数	27.5	27.7	27.4	100.7	98.9
	介護分	世帯数	25.2	25.6	24.7	101.6	96.5
		被保険者数	10.8	11.1	10.8	102.8	97.3

資料：市町村課税状況等の調

●課税状況

区 分		平成21年度 [A]	平成22年度 [B]	平成23年度 [C]	前年比		
					[B]/[A]	[C]/[B]	
医療分(千円)		1,053,503	998,627	1,082,954	94.8	108.4	
支援金分(千円)		321,170	354,168	342,840	110.3	96.8	
介護分(千円)		162,469	155,994	165,394	96.0	106.0	
内 訳	医療分	所得割額(千円)	616,064	576,395	623,688	93.6	108.2
		均等割額(千円)	302,252	290,874	369,592	96.2	127.1
		平等割額(千円)	135,187	131,358	89,674	97.2	68.3
	支援金分	所得割額(千円)	184,618	210,186	202,111	113.8	96.2
		均等割額(千円)	101,254	143,982	140,729	142.2	97.7
		平等割額(千円)	35,298	0	0	0.0	0.0
	介護分	所得割額(千円)	85,605	80,640	91,541	94.2	113.5
		均等割額(千円)	76,864	75,354	73,853	98.0	98.0
	課税限度額 を超える世帯	医療分	世帯数(世帯)	137	103	134	75.2
税額(千円)			28,893	31,431	33,013	108.8	105.0
支援金分		世帯数(世帯)	236	304	228	128.8	75.0
		税額(千円)	13,523	23,242	16,449	171.9	70.8
介護分		世帯数(世帯)	182	149	137	81.9	91.9
		税額(千円)	8,105	9,567	8,383	118.0	87.6
1世帯当りの保険税額		医療分(円)	101,425	96,523	105,469	95.2	109.3
		支援金分(円)	30,920	34,232	33,389	110.7	97.5
		介護分(円)	28,235	26,766	29,403	94.8	109.9
被保険者1人当りの 保険税額		医療分(円)	55,992	53,508	59,359	95.6	110.9
		支援金分(円)	17,069	18,977	18,792	111.2	99.0
		介護分(円)	22,068	20,849	23,058	94.5	110.6

資料：市町村課税状況等の調

●軽減対象者数

(単位：世帯・人・千円・%)

区 分		平成21年度 [A]	平成22年度 [B]	平成23年度 [C]	前年比			
					[B]/[A]	[C]/[B]		
軽 減 対 象	医 療 分	7割	世帯数	2,320	2,538	2,659	109.4	104.8
			被保険者数	3,328	3,716	3,751	111.7	100.9
			軽減額	72,996	81,073	89,218	111.1	110.0
		5割	世帯数	688	740	738	107.6	99.7
			被保険者数	1,567	1,771	1,658	113.0	93.6
			軽減額	21,182	23,686	25,689	111.8	108.5
		2割	世帯数	1,336	1,359	1,501	101.7	110.4
			被保険者数	2,623	2,647	2,866	100.9	108.3
			軽減額	14,880	15,082	18,346	101.4	121.6
		計	世帯数	4,344	4,637	4,898	106.7	105.6
			被保険者数	7,518	8,134	8,275	108.2	101.7
			軽減額	109,058	119,841	133,253	109.9	111.2
軽 減 対 象	支 援 金 分	7割	世帯数	2,320	2,538	2,659	109.4	104.8
			被保険者数	3,328	3,716	3,751	111.7	100.9
			軽減額	22,504	25,752	25,995	114.4	100.9
		5割	世帯数	688	740	738	107.6	99.7
			被保険者数	1,567	1,771	1,658	113.0	93.6
			軽減額	6,688	8,766	8,207	131.1	93.6
		2割	世帯数	1,336	1,359	1,501	101.7	110.4
			被保険者数	2,623	2,647	2,866	100.9	108.3
			軽減額	4,659	5,241	5,674	112.5	108.3
		計	世帯数	4,344	4,637	4,898	106.7	105.6
			被保険者数	7,518	8,134	8,275	108.2	101.7
			軽減額	33,851	39,759	39,876	117.5	100.3
軽 減 対 象	介 護 分	7割	世帯数	1,013	1,145	1,268	113.0	110.7
			被保険者数	1,137	1,299	1,444	114.2	111.2
			軽減額	10,109	11,549	13,141	114.2	113.8
		5割	世帯数	304	368	419	121.1	113.9
			被保険者数	399	491	558	123.1	113.6
			軽減額	2,533	3,117	3,627	123.1	116.4
		2割	世帯数	558	584	778	104.7	133.2
			被保険者数	735	766	1,011	104.2	132.0
			軽減額	1,866	1,945	2,628	104.2	135.1
		計	世帯数	1,875	2,097	2,465	111.8	117.5
			被保険者数	2,271	2,556	3,013	112.5	117.9
			軽減額	14,508	16,611	19,396	114.5	116.8

資料：市町村課税状況等の調

5 介護保険料

●基準額

(単位：円)

段 階	対 象 者	保険料率	平成20年度（年額）					平成21年度 ～ 平成23年度 （年額）
			旧村上市	旧荒川町	旧神林村	旧朝日村	旧山北町	
第1段階	生活保護・老齢福祉年金の受給者 で世帯全員が市民税非課税	0.50	25,200	23,400	21,600	23,400	22,200	25,200
第2段階	本人及び世帯全員が市民税非課税 で、「課税年金収入額＋合計所得 金額」が80万円以下	0.50	25,200	23,400	21,600	23,400	22,200	25,200
第3段階	本人及び世帯全員が市民税非課税 で、「課税年金収入額＋合計所得 金額」が80万円を超える	0.75	37,800	35,100	32,400	35,100	33,300	37,800
第4段階	本人が市民税非課税で、世帯に市 民税課税者がいる	1.00	50,400	46,800	43,200	46,800	44,400	50,400
第5段階	本人が市民税課税で、合計所得金 額が200万円未満	1.25	63,000	58,500	54,000	58,500	55,500	63,000
第6段階	本人が市民税課税で、合計所得金 額が200万円以上	1.50	75,600	70,200	64,800	70,200	66,600	75,600

●調定額

(単位：円、%)

区 分			調定額 [A]	収入済額 [B]	不納欠損額 [C]	収入未済額 [D]	収納率 [B]/[A]
特別 徴収	平成21年度	現年分	984,090,700	984,090,700	0	0	100.0
	平成22年度	現年分	974,393,400	974,837,500	0	△ 444,100	100.0
	平成23年度	現年分	971,784,000	972,056,100	0	△ 272,100	100.0
普通 徴収	平成21年度	現年分	71,126,200	63,843,300	0	7,282,900	89.8
		滞納繰越分	11,409,389	4,312,950	2,102,993	4,993,446	37.8
	平成22年度	現年分	61,957,900	55,052,431	0	6,905,469	88.9
		滞納繰越分	12,261,146	5,002,728	1,158,400	6,100,018	40.8
	平成23年度	現年分	61,679,000	54,996,400	0	6,682,600	89.2
		滞納繰越分	12,998,587	4,677,969	1,910,200	6,410,418	36.0
合 計	平成21年度	現年分	1,055,216,900	1,047,934,000	0	7,282,900	99.3
		滞納繰越分	11,409,389	4,312,950	2,102,993	4,993,446	37.8
		計	1,066,626,289	1,052,246,950	2,102,993	12,276,346	98.7
	平成22年度	現年分	1,036,351,300	1,029,889,931	0	6,633,369	99.4
		滞納繰越分	12,261,146	5,002,728	1,158,400	6,100,018	40.8
		計	1,048,612,446	1,034,892,659	1,158,400	12,733,387	98.7
	平成23年度	現年分	1,033,463,000	1,027,052,500	0	6,410,500	99.4
		滞納繰越分	12,998,587	4,677,969	1,910,200	6,410,418	36.0
		計	1,046,461,587	1,031,730,469	1,910,200	12,820,918	98.6

資料：歳入歳出決算書

V 収納関係

1	収納状況	29
	●収納方法別の収納件数及び金額	29-30
2	督促状発布件数	30
3	不納欠損処分状況	31
4	滞納処分状況	32
5	税目別執行停止件数及び金額	32

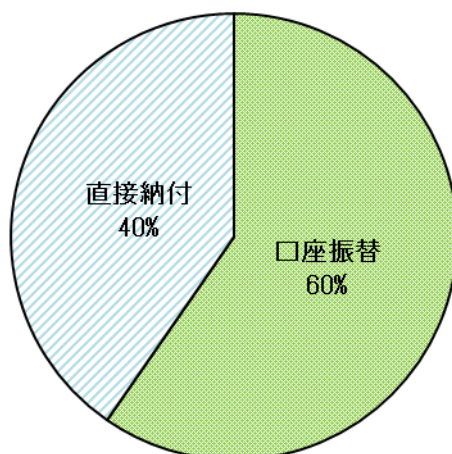
1 収納状況

●収納方法別収納件数及び金額（現年課税分）

区 分	納付方法	平成21年度				平成22年度	
		件数	構成比	収納額	構成比	件数	構成比
市県民税 (普徴)	口座振替	30,349	63.4	742,037,130	64.5	23,513	61.4
	直接納付	17,511	36.6	408,411,698	35.5	14,770	38.6
	小 計	47,860	100.0	1,150,448,828	100.0	38,283	100.0
固定資産税 都市計画税	口座振替	80,912	73.1	1,742,688,200	52.3	80,802	73.6
	直接納付	29,734	26.9	1,586,979,519	47.7	29,002	26.4
	小 計	110,646	100.0	3,329,667,719	100.0	109,804	100.0
軽自動車税	口座振替	21,030	62.3	86,368,200	56.1	20,761	61.8
	直接納付	12,700	37.7	67,635,800	43.9	12,822	38.2
	小 計	33,730	100.0	154,004,000	100.0	33,583	100.0
普通税計	口座振替	132,291	68.8	2,571,093,530	55.5	125,076	68.8
	直接納付	59,945	31.2	2,063,027,017	44.5	56,594	31.2
	小 計	192,236	100.0	4,634,120,547	100.0	181,670	100.0
国民健康保険税 (普徴)	口座振替	51,437	73.0	950,871,000	74.9	51,160	73.6
	直接納付	18,995	27.0	319,236,917	25.1	18,372	26.4
	小 計	70,432	100.0	1,270,107,917	100.0	69,532	100.0
合 計	口座振替	183,728	69.9	3,521,964,530	59.7	176,236	70.2
	直接納付	78,940	30.1	2,382,263,934	40.3	74,966	29.8
	小 計	262,668	100.0	5,904,228,464	100.0	251,202	100.0

※件数及び金額は、各収納方法による収納件数及び収納済額

収納方法の割合（平成23年度）



(単位：件、円、%)

		平成23年度			
収納額	構成比	件数	構成比	収納額	構成比
583,188,860	63.1	22,418	59.0	538,716,555	62.5
340,381,759	36.9	15,560	41.0	323,601,296	37.5
923,570,619	100.0	37,978	100.0	862,317,851	100.0
1,769,971,200	52.9	80,419	73.3	1,677,729,600	52.8
1,575,664,947	47.1	29,344	26.7	1,500,066,350	47.2
3,345,636,147	100.0	109,763	100.0	3,177,795,950	100.0
86,591,800	55.8	21,075	61.0	87,225,700	54.8
68,605,800	44.2	13,479	39.0	72,003,400	45.2
155,197,600	100.0	34,554	100.0	159,229,100	100.0
2,439,751,860	55.1	123,912	68.0	2,303,671,855	54.9
1,984,652,506	44.9	58,383	32.0	1,895,671,046	45.1
4,424,404,366	100.0	182,295	100.0	4,199,342,901	100.0
911,785,440	75.6	51,727	73.3	978,105,600	75.1
293,568,119	24.4	18,842	26.7	325,164,248	24.9
1,205,353,559	100.0	70,569	100.0	1,303,269,848	100.0
3,351,537,300	59.5	175,639	69.5	3,281,777,455	59.6
2,278,220,625	40.5	77,225	30.5	2,220,835,294	40.4
5,629,757,925	100.0	252,864	100.0	5,502,612,749	100.0

2 督促状発布件数

(単位：件、千円)

区 分	平成21年度		平成22年度		平成23年度	
	件数	税 額	件数	税 額	件数	税 額
個人市県民税（普徴）	7,784	169,137	6,647	140,160	6,766	143,111
法人市民税	77	6,097	55	3,724	75	5,656
固定資産税 都市計画税	9,784	224,286	9,385	227,345	9,642	216,796
軽自動車税	3,337	17,836	3,241	16,877	3,167	16,649
特別土地保有税	-	-	-	-	-	-
入湯税	22	4,342	6	763	0	0
計	21,004	421,698	19,334	388,869	19,650	382,212
国民健康保険税（普徴）	11,762	214,099	11,442	200,460	10,719	215,876

3 不納欠損処分状況

(単位：人、件、千円)

区 分	平成21年度			平成22年度			平成23年度			
	人員	件数	税額	人員	件数	税額	人員	件数	税額	
個人市民税	129	160	3,785	99	137	3,116	150	200	4,071	
法人市民税	7	8	640	3	4	238	5	15	1,160	
固定資産税	241	372	27,143	219	316	27,775	244	360	26,628	
軽自動車税	94	113	696	89	102	603	105	147	872	
特別土地保有税	0	0	0	0	0	0				
入湯税	0	0	0	0	0	0				
都市計画税	79	112	2,388	75	121	2,815	75	122	1,061	
計	550	765	34,652	485	680	34,547	579	844	33,792	
国民健康保険税	330	204	26,329	161	274	27,258	248	384	32,115	
合計	880	969	60,981	646	954	61,805	827	1,228	65,907	
条 項 別	①	678	981	39,442	546	728	37,164	635	874	36,450
	②	71	109	7,711	67	147	9,125	191	353	18,813
	③	5	5	13,828	33	79	15,516	1	1	10,644

※①は法第18条第1項(5年)、②は法第15条の7第4項(3年)、③は法第15条の7第5項(即時)

※人員＝税目毎の実人員。一納税義務者の同一税目について、複数年分を欠損処分しても1人とするが、一納税義務者の複数税目について欠損処分した場合は、それぞれの税目について1人とする。

※件数＝欠損処分に係る納期数。年度・税目の全てについて納期毎に1件する。

4 滞納処分状況

(単位：件、千円)

区 分	差押件数						差押解除件数		差押継続件数		
	平成21年度		平成22年度		平成23年度		平成23年度		H24.3.31現在		
	件数	税 額	件数	税 額	件数	税 額	件数	税 額	件数	税 額	
差 押	債権	219	102,691	166	92,285	160	90,798	105	67,372	55	23,426
	不動産	7	12,016	4	2,814	1	212	0	0	1	212
	動産	2	1,624	2	4,493	0	0	0	0	0	0
	電話加入権	0	0	0	0	0	0	0	0	0	
交付要求	39	18,768	36	17,617	29	56,506	9	6,613	20	49,893	
参加差押え	2	5,481	3	3,359	4	11,057	1	644	3	10,413	
合計	269	140,580	211	120,568	194	158,573	115	74,629	79	83,944	

※差押執行件数及び税額には、国民健康保険税分を含む

※滞納処分中の税額については、一部納付等を除外した債権残額を記載した。

5 税目別執行停止件数及び金額

(単位：件、期、円、%)

区 分		平成21年度 [A]	平成22年度 [B]	平成23年度 [C]	前年比 [C]/[B]
市・県民税	件数	37	114	85	74.6
	期数	131	626	481	76.8
	金額	1,399,023	6,498,377	6,442,672	99.1
法人市民税	件数	0	4	2	-
	期数	0	15	5	-
	金額	0	1,245,900	208,300	-
固定資産税 都市計画税	件数	63	244	175	71.7
	期数	559	1,836	1,044	56.9
	金額	20,100,562	40,173,105	25,190,992	62.7
軽自動車税	件数	29	126	99	78.6
	期数	59	243	199	81.9
	金額	390,100	1,208,012	955,400	79.1
国民健康保険税	件数	75	133	154	115.8
	期数	1,055	2,844	1,734	61.0
	金額	12,756,834	37,450,691	23,869,311	63.7
合計	件数	204	621	515	82.9
	期数	1,804	5,564	3,463	62.2
	金額	34,646,519	86,576,085	56,666,675	65.5



市章

「む」の文字のフォルムで村上地域の豊かな自然と共に未来へ向かって躍動する市民の姿を表現。

グリーンは市の美しい自然と環境、オレンジはすこやかな社会、産業・文化のエネルギーを表しています。



村上市の名産である「鮭」と「地酒」、「人情（なさけ）」から「サケリン」と命名された観光キャラクターで、頭に鮭、胴体に酒を表現しています。

村上市観光キャラクター「サケリン」

平成 24 年度

市 税 概 要

平成 24 年 11 月 発行

編集・発行 村上市税務課

〒958-8501 新潟県村上市三之町1番1号

電話 0254-53-2111 (代) FAX 0254-52-1885 (直)