

令和7年度
市 税 概 要



あふれる笑顔のまち村上

村 上 市



村上市観光キャラクター
「サケリン」

I 総括

1	概要	1
	●人口及び世帯数	2
	●1 k m ² 当たりの人口及び世帯数	2
2	歳入歳出決算	3
	●歳入に占める税収	3
	●一般会計歳入決算状況	3
	●一般会計歳入に占める市税の割合	4
	●一般会計歳出決算状況	4
3	徴税費の推移	5
4	調定額及び収入済額	6
	(令和5年度・令和6年度)	
	●市税に占める各税の割合	6
5	税率一覧	7
6	税務機構及び事務分掌	8
	●税務職員数	8
	●事務分掌	8-9

1 概要

本市は、新潟県の北端に位置し、北から東にかけては山形県に、南は関川村及び胎内市と接し、70km圏内には新発田市、新潟市及び山形県鶴岡市があります。

市の面積は約1,174.17km²で、新潟県の総面積のおよそ9.3%を占めています。また、50kmにも及ぶ海岸線を有し、その中核として、特定地域振興重要港湾岩船港が地域産業や観光振興など地域の重要拠点として、その役割を担っています。

「全国水源の森百選」に選ばれたブナの原生林を有する磐梯朝日国立公園朝日連峰や国の名勝天然記念物にも指定され奇岩・岩礁などが広がる笹川流れ、鮭やサクラマスが遡上する日本一の清流である荒川や三面川等豊かな自然環境に恵まれた地域です。

平成20年4月1日、地方分権型の自立できる自治体を目指し、旧5市町村（旧村上市、旧荒川町、旧神林村、旧朝日村及び旧山北町）が新設合併して「村上市」が誕生しました。

旧市町村の変遷

村上市S29.3.31合併・新設

（村上町、岩船町、瀬波町、山辺里村、上海府村）

荒川町S29.12.1合併・新設

（保内村、金屋村）

神林村S30.1.10合併・新設

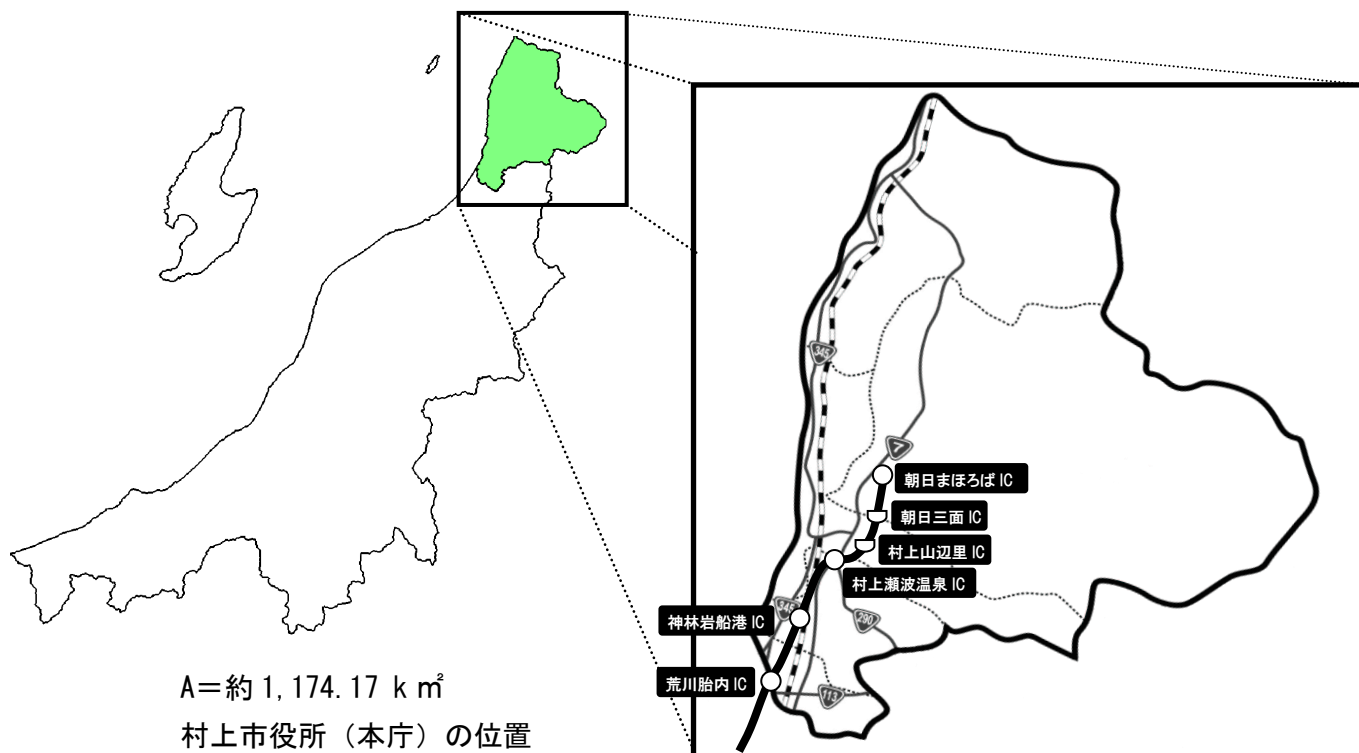
（神納村、平林村、西神納村）

朝日村S29.10.1合併・新設

（館腰村、三面村、高根村、猿沢村、塩野町村）

山北町S30.3.31合併・新設

（黒川俣村、八幡村、大川谷村、中俣村、下海府村）



A=約1,174.17 k m²

村上市役所（本庁）の位置

東経：139° 28′ 48″

北緯：38° 13′ 27″

●人口及び世帯数

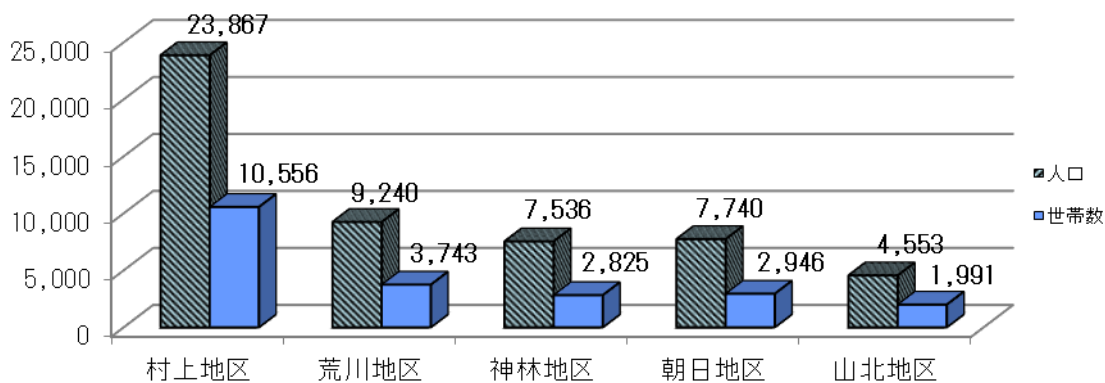
(単位：人・世帯)

年 度	項 目	総 計	村上地区	荒川地区	神林地区	朝日地区	山北地区
令和7年度	人 口	52,936	23,867	9,240	7,536	7,740	4,553
	世帯数	22,061	10,556	3,743	2,825	2,946	1,991
令和6年度	人 口	54,275	24,413	9,320	7,767	8,024	4,751
	世帯数	22,183	10,623	3,680	2,859	2,974	2,047
前年度比較	人 口	△ 1,339	△ 546	△ 80	△ 231	△ 284	△ 198
	世帯数	△ 122	△ 67	63	△ 34	△ 28	△ 56

※人口等の数値は、各年4月1日現在の数値

資料：住民基本台帳

令和7年4月1日現在の各地区別人口及び世帯数



●1k㎡当たりの人口及び世帯数

(単位：人・世帯)

	令和4年度 [A]	令和5年度 [B]	令和6年度 [C]	令和7年度 [D]	前年度比較 [D]－[C]
人 口	56,700	55,490	54,275	52,936	△ 1,339
世帯数	22,394	22,308	22,183	22,061	△ 122
1k㎡当たり人口	48.3	47.3	46.2	45.1	△ 1.1
1k㎡当たり世帯数	19.1	19.0	18.9	18.8	△ 0.1
1世帯当たり人口	2.5	2.5	2.4	2.4	△ 0.0

※人口等の数値は、各年4月1日現在の数値

資料：住民基本台帳

2 歳入歳出決算

●歳入に占める税収

(単位：千円・%)

項 目	令和3年度 [A]	令和4年度 [B]	令和5年度 [C]	令和6年度 [D]	前年度比較 [D]-[C]
歳 入 [A]	37,985,320	42,931,920	43,220,302	43,164,195	△ 56,107
税 収 [B]	6,351,521	6,496,652	6,519,398	6,267,417	△ 251,981
歳 出 [C]	36,158,685	39,795,373	39,631,055	39,818,583	187,528
差引残額 [A]-[C]	1,826,635	3,136,547	3,589,247	3,345,612	△ 243,635
歳入に占める税収 [B]/[A]	16.7	15.1	15.1	14.5	△ 0.6

資料：歳入歳出決算書

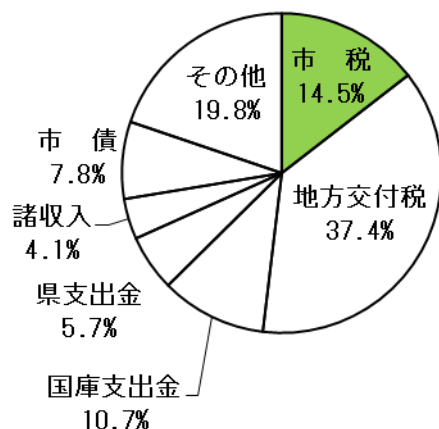
●一般会計歳入決算状況

(単位：千円)

	令和3年度 [A]	令和4年度 [B]	令和5年度 [C]	令和6年度 [D]	前年度比較 [D]-[C]
市 税	6,351,521	6,496,652	6,519,398	6,267,417	△ 251,981
地方譲与税	416,422	432,053	435,396	467,271	31,875
利子割交付金	3,848	1,857	1,320	2,032	712
配当割交付金	31,759	26,843	30,271	44,091	13,820
株式等譲渡所得割交付金	33,567	18,683	32,519	54,538	22,019
法人事業税交付金	86,273	108,013	129,212	138,258	9,046
地方消費税交付金	1,452,921	1,461,894	1,452,736	1,506,437	53,701
ゴルフ場利用税交付金	2,166	1,263	1,781	1,548	△ 233
自動車取得税交付金	0	210	3,191	1	△ 3,190
環境性能割交付金	26,033	25,488	28,418	39,423	11,005
地方特例交付金	190,975	46,512	48,343	265,527	217,184
地方交付税	14,880,709	16,260,888	15,595,512	16,133,540	538,028
交通安全対策特別交付金	8,293	7,501	6,176	5,941	△ 235
分担金及び負担金	436,604	496,980	464,334	485,983	21,649
使用料及び手数料	320,459	322,864	327,824	327,565	△ 259
国庫支出金	5,715,715	5,059,020	4,631,202	4,605,764	△ 25,438
県支出金	2,291,685	3,334,077	4,029,512	2,440,883	△ 1,588,629
財産収入	50,942	56,373	60,880	187,224	126,344
寄附金	477,555	539,073	614,521	850,277	235,756
繰入金	273,450	2,111,130	590,675	599,849	9,174
繰越金	1,896,441	1,826,635	3,136,547	3,589,247	452,700
諸収入	1,075,082	1,116,861	1,470,634	1,791,479	320,845
市 債	1,962,900	3,181,050	3,609,900	3,359,900	△ 250,000
歳入合計	37,985,320	42,931,920	43,220,302	43,164,195	△ 56,107

資料：歳入歳出決算書

令和6年度一般会計歳入に占める市税の割合



●一般会計歳出決算状況

(単位：千円)

	令和3年度 [A]	令和4年度 [B]	令和5年度 [C]	令和6年度 [D]	前年度比較 [D]-[C]
議会費	171,192	164,715	163,977	171,489	7,512
総務費	2,886,818	3,326,322	3,185,167	3,181,742	△ 3,425
民生費	10,598,668	11,176,340	10,842,105	11,324,514	482,409
衛生費	2,913,583	3,546,769	2,863,878	2,897,125	33,247
労働費	68,787	68,212	67,489	67,609	120
農林水産業費	2,567,078	3,057,400	2,934,140	2,608,886	△ 325,254
商工費	2,004,128	2,040,621	1,843,465	1,817,854	△ 25,611
土木費	5,355,972	5,106,249	4,604,828	5,450,278	845,450
消防費	1,644,602	1,811,278	2,156,500	2,451,395	294,895
教育費	3,238,081	3,077,590	3,456,796	3,669,899	213,103
災害復旧費	17,734	2,644,224	3,527,784	1,299,887	△ 2,227,897
公債費	3,377,080	3,512,364	3,611,104	3,476,005	△ 135,099
諸支出金	1,314,962	263,289	373,822	1,401,900	1,028,078
予備費	0	0	0	0	0
歳出合計	36,158,685	39,795,373	39,631,055	39,818,583	187,528

資料：歳入歳出決算書

3 徴税費の推移

(単位：千円・%)

区 分				令和 4 年度 [A]	令和 5 年度 [B]	令和 6 年度 [C]	前年度比 [C]/[B]	
税収入額		市 税	[A]	6, 496, 652	6, 519, 398	6, 267, 417	96. 1	
		個人の県民税	[B]	1, 340, 999	1, 344, 016	1, 226, 768	91. 3	
合 計 [A]+[B]			①	7, 837, 651	7, 863, 414	7, 494, 185	95. 3	
徴税費	人件費	基本給	[C]	102, 188	106, 821	103, 639	97. 0	
		諸手当 [イ]+[ロ]+[ハ]	[D]	72, 799	76, 961	72, 363	94. 0	
			超過勤務手当	[イ]	3, 076	1, 936	2, 017	104. 2
			税務職員手当	[ロ]	0	0	0	—
			その他の手当	[ハ]	69, 723	75, 025	70, 346	93. 8
		共済組合負担金等	[E]	31, 644	32, 408	30, 158	93. 1	
		賃 金	[I]	0	0	0	—	
		報 酬	[F]	9, 252	8, 888	12, 329	138. 7	
		その他	[G]	32	32	32	100. 0	
	小 計 [C]+[D]+[E]+[F]+[G]		[1]	215, 915	225, 110	218, 521	97. 1	
	その他	旅 費	[H]	283	335	342	102. 1	
		需用費	[J]	3, 715	3, 834	3, 857	100. 6	
	小 計 [H]+[I]+[J]		[2]	3, 998	4, 169	4, 199	100. 7	
	報奨金及び これに類す る経費	納期前納付の報奨金	[K]	0	0	0	—	
		納税貯蓄組合補助金	[L]	0	0	0	—	
		納税奨励金	[M]	0	0	0	—	
		その他	[N]	0	0	0	—	
	小 計 [K]+[L]+[M]+[N]		[3]	0	0	0	—	
	その他	その他	[O]	63, 075	35, 576	40, 706	114. 4	
	小 計 [O]		[4]	63, 075	35, 576	40, 706	114. 4	
合 計 [1]+[2]+[3]+[4]			②	282, 988	264, 855	263, 426	99. 5	
県民税徴収取扱費		納税通知書を基準にした額	[P]	85, 964	84, 550	85, 410	101. 0	
		報奨金の額に相当する額	[Q]	0	0	0	—	
合 計 [P]+[Q]			③	85, 964	84, 550	85, 410	101. 0	
市税徴税費		市税徴税費②-③	[R]	197, 024	180, 305	178, 016	98. 7	
合 計 [R]			④	197, 024	180, 305	178, 016	98. 7	

区 分		令和4年度 [A]	令和5年度 [B]	令和6年度 [C]	前年度比較 [C]-[B]
税収入額に対する	税収全体に係るもの②÷①	3.6	3.4	3.5	0.1
徴税費の割合	市税に係るもの④÷[A]	3.0	2.8	2.8	0.0

※ 還付金及び還付加算金を除く。

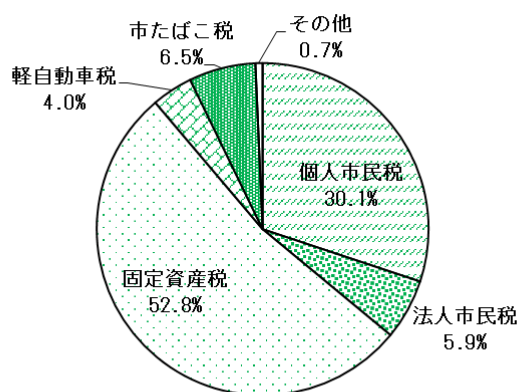
4 調定額及び収入済額（令和5年度・令和6年度）

（単位：千円・％）

税目		課税区分	令和5年度			令和6年度		
			調定額 [A]	収入済額 [B]	収納率 [B]/[A]	調定額 [C]	収入済額 [D]	収納率 [D]/[C]
市民税	個人分	現年度課税分	2,058,804	2,041,236	99.15	1,893,647	1,874,423	98.98
		滞納繰越分	38,872	10,434	26.84	44,719	12,397	27.72
	法人分	現年度課税分	340,094	339,139	99.72	369,967	369,381	99.84
		滞納繰越分	2,703	762	28.19	2,840	696	24.51
固定資産税		現年度課税分	3,097,071	3,061,665	98.86	3,000,595	2,957,992	98.58
		滞納繰越分	92,303	16,873	18.28	106,194	22,605	21.29
		交付金	335,618	335,618	100.00	329,223	329,223	100.00
軽自動車税		現年度課税分	232,200	230,206	99.14	236,326	234,453	99.21
		滞納繰越分	4,252	842	19.80	4,783	1,025	21.43
		環境性能割	14,918	14,918	100.00	15,681	15,681	100.00
市たばこ税		現年度課税分	418,243	418,243	100.00	404,679	404,679	100.00
		滞納繰越分	0	0	-	0	0	-
入湯税		現年度課税分	43,026	43,026	100.00	44,836	44,836	100.00
		滞納繰越分	6,432	6,432	100.00	0	0	-
都市計画税		滞納繰越分	59	4	6.78	56	26	46.43
市税計		現年度課税分	6,189,438	6,133,515	99.10	5,950,050	5,885,764	98.92
		滞納繰越分	144,621	35,347	24.44	158,592	36,749	23.17
		交付金	335,618	335,618	100.00	329,223	329,223	100.00
		環境性能割	14,918	14,918	100.00	15,681	15,681	100.00
国民健康保険税		現年度課税分	956,143	925,672	96.81	930,876	897,364	96.40
		滞納繰越分	86,154	23,145	26.86	89,303	27,728	31.05
後期高齢者 医療保険料		現年度課税分	589,054	588,840	99.96	667,703	666,997	99.89
		滞納繰越分	2,321	557	24.00	2,039	430	21.09
介護保険料		現年度課税分	1,616,084	1,614,881	99.93	1,601,863	1,600,468	99.91
		滞納繰越分	6,189	2,267	36.63	5,556	1,702	30.63

資料：歳入歳出決算書

令和6年度 市税に占める各税の割合



5 税率一覧

税目	税率（税額）				
個人市民税	均等割＋所得割				
	均等割		3,000 円		
	所得割		課税標準額の 6.0%		
	※均等割…平成 26 年度から令和 5 年度：3,500 円 / 令和 6 年度以降：3,000 円				
	※所得割…（前年の所得金額－所得控除額）×税率－税額控除額				
※土地建物等の譲渡所得など（分離課税所得）については、税率が異なります。					
法人市民税	均等割＋法人税割				
	法人税割		課税標準額の 8.4%		
	※均等割…資本金の金額と従業員の数によって異なります。				
※法人税割…個別帰属法人税額又は法人税額を課税標準として計算します。					
固定資産税	課税標準額の 1.4%				
	※課税標準額が土地 30 万円、家屋 20 万円、償却資産 150 万円未満のときは免税。				
軽自動車税 （種別割）	車種区		税 額	重課税額※	
	原動機付 自転車	総排気量 50cc 以下		2,000 円	—
		特定小型		2,000 円	—
		総排気量 0.125L 以下かつ 最高出力 4.0kW 以下（新基準原付）		2,000 円	—
		総排気量 50cc 超～90cc 以下		2,000 円	—
		総排気量 90cc 超～125cc 以下		2,400 円	—
		ミニカー		3,700 円	—
	軽自動車	二輪車		3,600 円	—
		三輪車		3,900 円	4,600 円
		四輪車	乗用営業用	6,900 円	8,200 円
			乗用自家用	10,800 円	12,900 円
			貨物用営業用	3,800 円	4,500 円
			貨物用自家用	5,000 円	6,000 円
			雪上車	3,600 円	—
	小型特殊 自動車	農耕作業用		2,400 円	—
		その他		5,900 円	—
	二輪の小型自動車		6,000 円	—	
※重課税額は、グリーン化を進める観点から、初めて車両番号の指定を受けた月から起算して 13 年を経過した月の属する年度の次年度分から適用されます。					
入湯税	区分		税 額		
	日帰り		100 円		
	宿 泊		150 円		

※令和 7 年度の税率（税額）であり、都市計画税については、平成 23 年度課税分から廃止

6 税務機構及び事務分掌

●税務職員数

(単位：人)

課名・係名	課長	課長補佐	副参事	係長	主査	主任	主事	任用職員	会計年度	計
税務課	1	3	3	2	5	5	5	5	5	29
収納対策室	0	1	2	0	2	2	1	2	2	10
市民税室	0	1	1	1	2	3	1	2	2	11
資産税室	0	1	0	1	1	0	3	1	1	7
地域振興課市民生活室	1	1	1	0	2	1	1	0	0	7
(荒川) 税務担当	0	1	1	0	1	0	0	0	0	3
地域振興課市民生活室	1	1	1	1	1	1	0	0	0	6
(神林) 税務担当	0	0	0	1	1	0	0	0	0	2
地域振興課市民生活室	1	1	1	0	3	0	0	0	0	6
(朝日) 税務担当	0	1	1	0	1	0	0	0	0	3
地域振興課市民生活室	1	1	1	0	3	0	0	0	0	6
(山北) 税務担当	0	1	1	0	1	0	0	0	0	3
新潟県徴収機構	0	0	0	0	1	0	0	0	0	1
特別機動整理班	0	0	0	0	1	0	0	0	0	1
計	5	7	7	3	15	7	6	5	5	55

※ 職員数は、令和7年4月1日現在の人数で、各支所の税務職員数には、地域振興課長を含む。

※ 再任用職員を含む。

※ 新潟県徴収機構派遣職員は、税務課収納対策室と兼務。

●事務分掌

課名・係名	事務内容
本 庁 税務課	市民税室 市民税の賦課に関する事。 個人県民税の賦課及び払込額の算定に関する事。 所得申告及び所得調査に関する事。 国民健康保険税の賦課に関する事。 介護保険料の賦課に関する事。 後期高齢者医療保険料の賦課に関する事。
	資産税室 固定資産の評価に関する事。 固定資産税の賦課に関する事。 固定資産課税台帳、名寄帳等の整備及び保管に関する事。 公図の複製整備に関する事。 鉱産税の賦課に関する事。 特別土地保有税の賦課に関する事。 国有資産等所在市町村交付金に関する事。

つづき

課 名・係 名		事 務 内 容
	収納対策室	<p>市税の徴収に関すること。</p> <p>国民健康保険税の徴収に関すること。</p> <p>介護保険料の徴収に関すること。</p> <p>後期高齢者医療保険料の徴収に関すること。</p> <p>市税等の督促状の発付に関すること。</p> <p>市税等徴収金の減免に関すること。</p> <p>市税等の徴収嘱託及び受託に関すること。</p> <p>市税等の催告及び納税相談に関すること。</p> <p>市税等の滞納処分に関すること。</p> <p>交付要求及び参加差押に関すること。</p> <p>市税等の徴収猶予及び欠損処分に関すること。</p> <p>差押財産の公売に関すること。</p> <p>軽自動車税の賦課に関すること。</p> <p>原動機付自転車、小型特殊自動車の標識交付に関すること。</p> <p>市たばこ税に関すること。</p> <p>入湯税に関すること。</p> <p>市税関係諸証明及び固定資産課税台帳の閲覧に関すること。</p> <p>市税等の徴収簿の消込み、整理及び点検に関すること。</p> <p>課の庶務に関すること。</p> <p>公印の管理に関すること。</p> <p>その他課内の他係に属さないこと。</p>
支 所 地域振興課	税務担当	<p>市税等公金の収納及び払込みに関すること。</p> <p>市税関係諸証明及び固定資産課税台帳の閲覧に関すること。</p> <p>原動機付自転車、小型特殊自動車の標識交付等に関すること。</p> <p>その他市税等に関すること。</p> <p>所得申告に関すること。</p> <p>固定資産の評価に関すること。</p> <p>支所管内の公図の保管及び閲覧に関すること。</p> <p>支所公印の管理に関すること。</p>

Ⅱ 市民税関係

1	個人市民税	10
	●納税義務者数	10
	●調定額	10
	調定額の推移	
	●所得区分別（所得割）課税状況	11
	1人当たりの所得割額の推移	
	●課税標準額段階別所得割額等状況	12
	●公的年金等収入金額の段階別集計（65歳未満）	13
	●公的年金等収入金額の段階別集計（65歳以上）	13
2	法人市民税	14
	●納税義務者数	14
	納税義務者数（法人数）の推移	

1 個人市民税

●納税義務者数

(単位：人・%)

区 分		令和4年度 [A]	令和5年度 [B]	令和6年度 [C]	令和7年度 [D]	前年度比 [D]/[C]
普通徴収	均等割と 所得割の者	7,418	7,427	6,199	7,926	127.9
	均等割 のみの者	2,494	2,482	3,786	2,370	62.6
	計	9,912	9,909	9,985	10,296	103.1
特別徴収	均等割と 所得割の者	17,257	16,947	15,924	16,849	105.8
	均等割 のみの者	1,119	1,153	2,006	974	48.6
	計	18,376	18,100	17,930	17,823	99.4
合 計	均等割と 所得割の者	24,675	24,374	22,123	24,775	112.0
	均等割 のみの者	3,613	3,635	5,792	3,344	57.7
	計	28,288	28,009	27,915	28,119	100.7
特別徴収義務者数		2,527	2,501	2,493	2,492	100.0

※ 各年7月1日現在の数値

資料：市町村課税状況等の調

※ 普通徴収には年金特徴者を含む。

●調定額

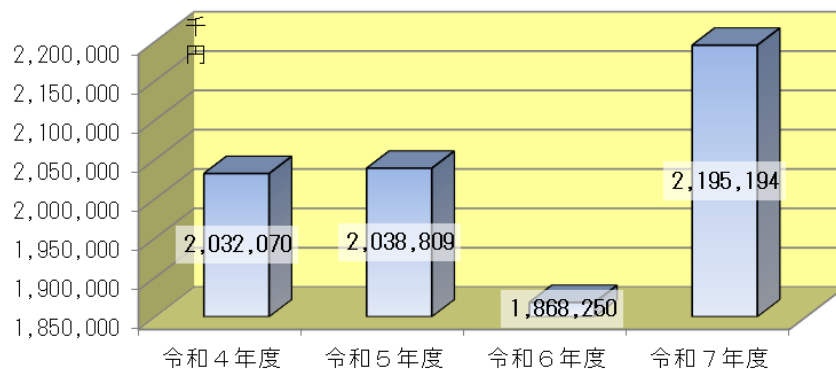
(単位：千円・%)

区 分	令和4年度 [A]	令和5年度 [B]	令和6年度 [C]	令和7年度 [D]	前年度比 [D]/[C]
税 額	2,032,070	2,038,809	1,868,250	2,195,194	117.5

※ 各年7月1日現在の数値

資料：市町村課税状況等の調

調 定 額 の 推 移



●所得区分別（所得割）課税状況

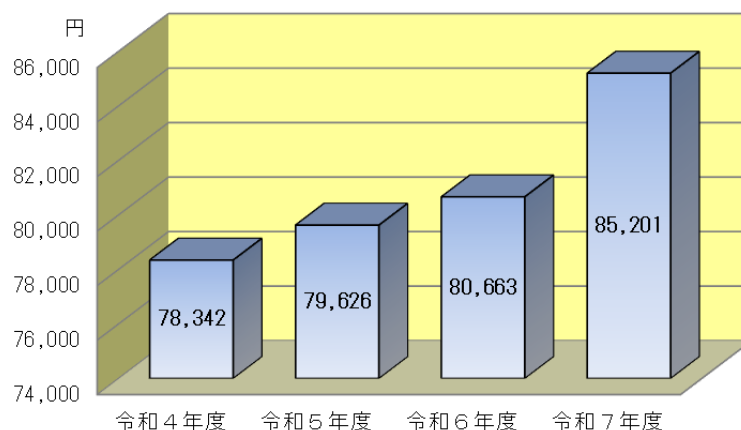
(単位：人・千円・円・%)

区 分		令和４年度 [A]	令和５年度 [B]	令和６年度 [C]	令和７年度 [D]	前年度 比 [D]/[C]
給与所得	人 員	20,038	19,765	18,369	19,492	106.1
	所得割(千円)	1,635,547	1,653,521	1,512,207	1,757,709	116.2
	1人当たりの所得割(円)	81,622	83,659	82,324	90,176	109.5
営業等所得	人 員	785	772	678	771	113.7
	所得割(千円)	108,834	112,198	108,971	108,072	99.2
	1人当たりの所得割(円)	138,642	145,334	160,724	140,171	87.2
農業所得	人 員	156	180	140	344	245.7
	所得割(千円)	16,144	20,133	16,619	53,388	321.2
	1人当たりの所得割(円)	103,487	111,850	118,707	155,198	130.7
その他の所得	人 員	3,548	3,527	2,766	3,969	143.5
	所得割(千円)	133,868	129,156	112,067	150,083	133.9
	1人当たりの所得割(円)	37,731	36,619	40,516	37,814	93.3
計	人 員	24,527	24,244	21,953	24,576	111.9
	所得割(千円)	1,894,393	1,915,008	1,749,864	2,069,252	118.3
	1人当たりの所得割(円)	77,237	78,989	79,710	84,198	105.6
分離課税譲渡所得	人 員	148	130	170	199	117.1
	所得割(千円)	38,704	25,805	34,644	41,591	120.1
	1人当たりの所得割(円)	261,514	198,500	203,788	209,000	102.6
合 計	人 員	24,675	24,374	22,123	24,775	112.0
	所得割(千円)	1,933,097	1,940,813	1,784,508	2,110,843	118.3
	1人当たりの所得割(円)	78,342	79,626	80,663	85,201	105.6

※ 各年７月１日現在の数値

資料：市町村課税状況等の調

1人当たりの所得割額の推移



●課税標準額段階別所得割額等状況

(単位：人・千円)

区 分	納税義務者数	総所得金額等	分離譲渡、株式 等譲渡及び配当 先物取引に係る 雑所得金額	所得控除額	課税標準額	算出税額	税額控除額	税額調整額	配当割、株式 等譲渡所得割 の控除額	所得割額
10万円以下 の金額	1,041	886,915	98,306	849,206	136,015	5,634	1,339	3	121	4,171
10万円を超え 100万円以下	10,117	15,424,017	117,414	9,781,678	5,759,753	341,652	31,266	184	757	309,400
100万円を超え 200万円以下	7,850	20,604,703	88,111	9,291,356	11,401,458	681,152	46,359	64	577	634,146
200万円を超え 300万円以下	3,397	13,300,507	41,450	5,041,168	8,300,789	496,663	27,677	0	1,106	467,880
300万円を超え 400万円以下	1,297	6,704,748	7,118	2,261,157	4,450,709	266,773	10,358	0	119	256,296
400万円を超え 550万円以下	631	4,089,553	4,387	1,215,200	2,878,740	172,566	5,614	0	413	166,539
550万円を超え 700万円以下	174	1,422,436	37,890	352,302	1,108,024	65,338	3,118	0	280	61,940
700万円を超え 1,000万円以下	132	1,366,435	15,078	273,309	1,108,204	66,033	3,299	0	167	62,483
1,000万円を 超える金額	136	2,915,025	133,822	297,235	2,751,612	161,076	11,971	0	1,033	147,988
合 計	24,775	66,714,339	543,576	29,362,611	37,895,304	2,256,887	141,001	251	4,573	2,110,843

区 分	納税義務者数	総所得金額等	分離譲渡、株式 等譲渡及び配当 先物取引に係る 雑所得金額	所得控除額	課税標準額	算出税額	税額控除額	税額調整額	配当割、株式 等譲渡所得割 の控除額	所得割額
200万円以下 の金額	19,008	36,915,635	303,831	19,922,240	17,297,226	1,028,438	78,964	251	1,455	947,717
200万円を超え 700万円以下	5,499	25,517,244	90,845	8,869,827	16,738,262	1,001,340	46,767	0	1,918	952,655
700万円を超え 1,000万円以下	132	1,366,435	15,078	273,309	1,108,204	66,033	3,299	0	167	62,483
1,000万円を 超える金額	136	2,915,025	133,822	297,235	2,751,612	161,076	11,971	0	1,033	147,988
合 計	24,775	66,714,339	543,576	29,362,611	37,895,304	2,256,887	141,001	251	4,573	2,110,843

※ 令和7年7月1日現在の数値

資料：市町村課税状況等の調

● 公的年金等収入金額の段階別集計（65 歳未満）

（単位：人・千円）

公的年金等 収入金額の段階	納税義務者数			公的年金等 の収入金額 [A]	公的年金 等控除額 [B]	公的年金等の 雑所得の金額 [A]－[B]
	所得税の納税義務		計			
	あり	なし				
60 万円以下 の金額	254	213	467	143, 550	143, 542	8
60 万円を超え 70 万円以下	38	20	58	37, 614	34, 700	2, 914
70 万円を超え 90 万円以下	28	27	55	42, 796	33, 000	9, 796
90 万円を超え 110 万円以下	26	11	37	36, 560	22, 200	14, 360
110 万円を超え 130 万円以下	20	24	44	52, 257	26, 400	25, 857
130 万円を超え 150 万円以下	7	9	16	22, 359	9, 990	12, 369
150 万円を超え 200 万円以下	11	11	22	36, 896	15, 274	21, 622
200 万円を超え 250 万円以下	3	0	3	6, 833	2, 533	4, 300
250 万円を超え 300 万円以下	1	0	1	2, 988	922	2, 066
300 万円を超え 500 万円以下	2	0	2	7, 319	2, 370	4, 949
500 万円を 超える金額	0	0	0	0	0	0
合 計	390	315	705	389, 172	290, 931	98, 241

※ 令和 7 年 7 月 1 日現在の数値

資料：市町村課税状況等の調

● 公的年金等収入金額の段階別集計（65 歳以上）

（単位：人・千円）

公的年金等 収入金額の段階	納税義務者数			公的年金等 の収入金額 [A]	公的年金 等控除額 [B]	公的年金等の 雑所得の金額 [A]－[B]
	所得税の納税義務		計			
	あり	なし				
110 万円以下 の金額	459	424	883	672, 674	671, 895	779
110 万円を超え 150 万円以下	405	365	770	1, 018, 409	845, 700	172, 709
150 万円を超え 200 万円以下	667	1, 020	1, 687	2, 977, 040	1, 855, 300	1, 121, 740
200 万円を超え 250 万円以下	540	1, 149	1, 689	3, 811, 383	1, 856, 900	1, 954, 483
250 万円を超え 300 万円以下	497	532	1, 029	2, 766, 672	1, 131, 600	1, 635, 072
300 万円を超え 500 万円以下	143	91	234	786, 407	266, 876	519, 531
500 万円を 超える金額	3	0	3	19, 081	4, 917	14, 164
合 計	2, 714	3, 581	6, 295	12, 051, 666	6, 633, 188	5, 418, 478

※ 令和 7 年 7 月 1 日現在の数値

資料：市町村課税状況等の調

2 法人市民税

●納税義務者数

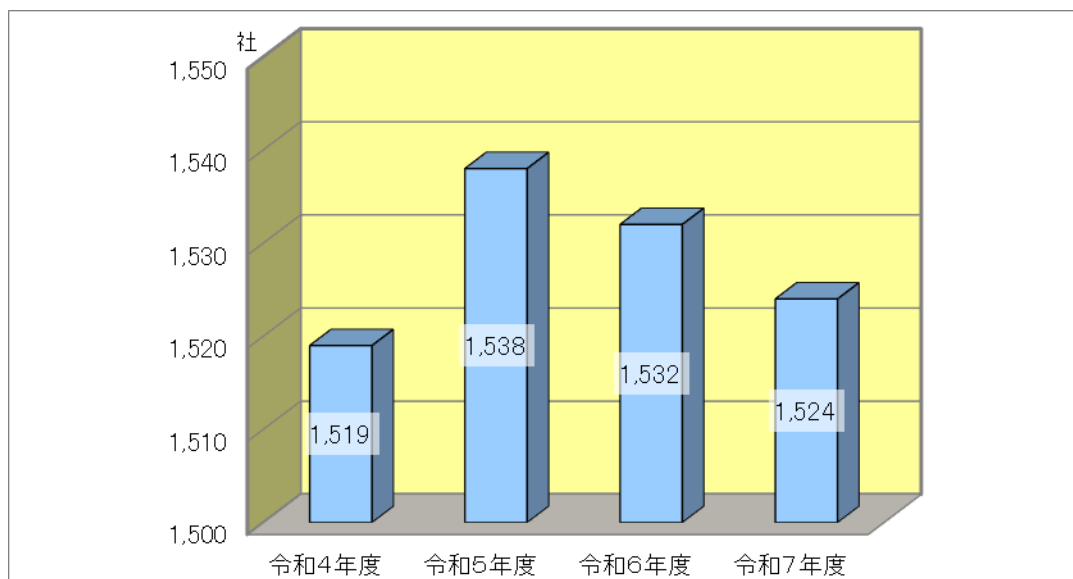
(単位：社・%)

区 分	令和4年度 [A]	令和5年度 [B]	令和6年度 [C]	令和7年度 [D]	前年度比 [D]/[C]
資本金等の金額が50億円を超え従業者数が50人を超えるもの	6	7	5	7	140.0
資本金等の金額が10億円を超え50億円以下で従業者数が50人を超えるもの	6	6	5	5	100.0
資本金等の金額が10億円を超え従業者数が50人以下のもの	68	67	70	72	102.9
資本金等の金額が1億円を超え10億円以下で従業者数が50人を超えるもの	4	4	6	4	66.7
資本金等の金額が1億円を超え10億円以下で従業者数が50人以下のもの	57	57	55	58	105.5
資本金等の金額が1千万円を超え1億円以下で従業者数が50人を超えるもの	29	26	27	26	96.3
資本金等の金額が1千万円を超え1億円以下で従業者数が50人以下のもの	276	276	275	261	94.9
資本金等の金額が1千万円以下で従業者数が50人を超えるもの	8	8	9	8	88.9
その他の法人	1,065	1,087	1,080	1,083	100.3
合 計	1,519	1,538	1,532	1,524	99.5

※ 各年7月1日現在の数値

資料：市町村課税状況等の調

納税義務者数（法人数）の推移



Ⅲ 固定資産税・都市計画税関係

1	固定資産税	15
	●納税義務者数	15
	●調定額	15
	●評価状況（土地）	16-17
	●評価状況（家屋）	16-19
	●評価状況（償却資産）	20
	●国有資産等所在市町村交付金	20
2	都市計画税	20

1 固定資産税

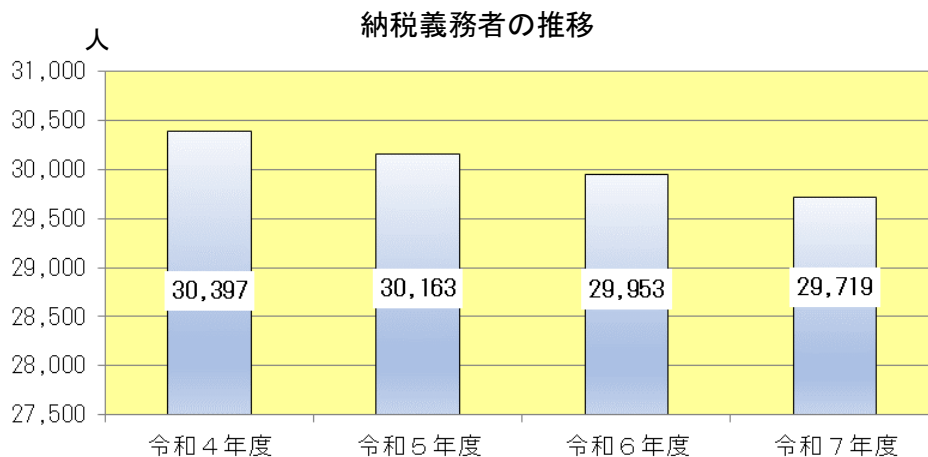
●納税義務者数

(単位：人・%)

区 分	令和4年度 [A]	令和5年度 [B]	令和6年度 [C]	令和7年度 [D]	前年度比 [D]/[C]
土 地	21,640	21,541	21,410	21,285	99.4
家 屋	24,009	23,860	23,728	23,582	99.4
償却資産	813	827	835	869	104.1
実義務者数	30,397	30,163	29,953	29,719	99.2

※ 数値は免税点以上であり、実義務者数は1人の納税義務者で土地、家屋及び償却資産の義務者となっているケースがあるため、土地、家屋及び償却資産の合計値と異なる。

※ 各年5月1日現在の数値（資料：固定資産当初調定表）



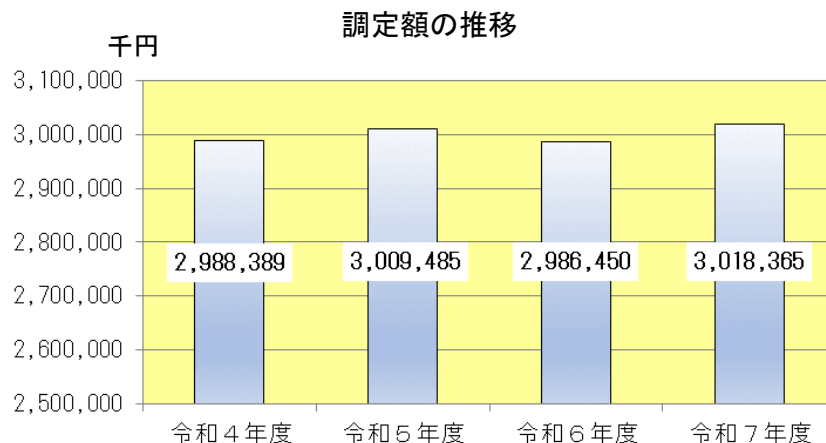
●調定額

(単位：千円・%)

区 分	令和4年度 [A]	令和5年度 [B]	令和6年度 [C]	令和7年度 [D]	前年度比 [D]/[C]
土 地	900,759	897,710	886,769	876,544	98.8
家 屋	1,486,370	1,504,727	1,463,163	1,488,439	101.7
償却資産	601,260	607,048	636,518	653,382	102.6
合 計	2,988,389	3,009,485	2,986,450	3,018,365	101.1

※ 各年5月1日現在の数値

資料：当初調定



●評価状況（土地）

区 分			令和４年度			令和５年度		
			地 積 (㎡)	決定価格 (千円)	課税標準額 (千円)	地 積 (㎡)	決定価格 (千円)	課税標準額 (千円)
田	一 般 田		68,337,431	7,910,962	7,756,072	68,300,413	7,907,297	7,753,865
	宅地介在田		6,384	27,521	19,249	5,527	23,181	16,221
	小 計		68,343,815	7,938,483	7,775,321	68,305,940	7,930,478	7,770,086
畑	一 般 畑		16,816,488	597,290	548,724	16,811,808	597,363	549,534
	宅地介在畑		33,504	148,304	103,381	33,325	146,541	102,070
	小 計		16,849,992	745,594	652,105	16,845,133	743,904	651,604
宅 地	住宅用地	小 規 模 住宅用地	4,404,710	40,883,237	6,365,029	4,409,285	40,509,848	6,308,433
		一般住宅 用 地	5,422,505	32,639,172	10,759,302	5,422,635	32,400,893	10,681,310
		計	9,827,215	73,522,409	17,124,331	9,831,920	72,910,741	16,989,743
	非住宅用地		5,890,843	45,645,652	31,675,611	5,903,331	45,132,161	31,333,818
	小 計		15,718,058	119,168,061	48,799,942	15,735,251	118,042,902	48,323,561
	鉱 泉 地		108	26,867	26,867	108	26,867	26,867
池 沼		41,161	805	729	41,161	805	729	
山 林		221,215,949	3,676,781	3,481,603	221,267,384	3,677,067	3,482,774	
原 野		8,083,060	120,512	104,449	8,089,869	120,709	104,808	
雑 種 地	鉄軌道用地		1,393,322	1,744,438	1,583,128	1,394,444	1,745,843	1,622,838
	その他の雑種地		3,238,173	4,816,224	3,355,380	3,247,586	4,821,374	3,360,689
	小 計		4,631,495	6,560,662	4,938,508	4,642,030	6,567,217	4,983,527
合 計			334,883,638	138,237,765	65,779,524	334,926,876	137,109,949	65,343,956

※ 各年４月１日現在の数値

※ 地籍、筆数及び決定価格は評価総数

※ 課税標準額は、決定価格のうち法定免税点以上のもの

●評価状況（家屋）

ア 木造

区 分	令和４年度				令和５年度			
	棟 数 (棟)	床面積 (㎡)	決定価格 (千円)	単位当たり 価格(円)	棟 数 (棟)	床面積 (㎡)	決定価格 (千円)	単位当たり 価格(円)
専用住宅	21,392	3,373,907	53,716,564	15,921	21,376	3,372,024	54,547,169	16,176
併用住宅	1,456	256,966	2,512,174	9,776	1,446	254,970	2,556,766	10,028
工場・倉庫	1,205	267,244	1,534,875	5,743	1,207	266,958	1,560,106	5,844
附属家	16,455	1,049,785	4,864,204	4,634	16,359	1,044,630	4,888,945	4,680
その他	3,142	335,136	5,087,601	15,181	3,115	333,500	5,119,839	15,352
計	43,650	5,283,038	67,715,418	12,818	43,503	5,272,082	68,672,825	13,026

※ 各年４月１日現在の数値

令和6年度			令和7年度			
地 積 (㎡)	決定価格 (千円)	課税標準額 (千円)	地 積 (㎡)	筆 数 (筆)	決定価格 (千円)	課税標準額 (千円)
68,247,848	7,903,597	7,736,665	68,168,093	56,427	7,896,022	7,679,492
6,205	23,853	16,692	8,458	19	29,509	20,613
68,254,053	7,927,450	7,753,357	68,176,551	56,446	7,925,531	7,700,105
16,792,565	596,586	548,109	16,757,297	43,290	595,458	548,049
35,292	147,805	103,149	26,945	121	125,083	87,248
16,827,857	744,391	651,258	16,784,242	43,411	720,541	635,297
4,406,246	39,963,026	6,218,127	4,409,320	36,778	39,565,355	6,151,157
5,417,257	31,972,437	10,538,788	5,425,321	29,344	31,660,431	10,436,910
9,823,503	71,935,463	16,756,915	9,834,641	66,122	71,225,786	16,588,067
5,917,451	44,800,004	31,000,840	5,925,375	20,819	44,330,863	30,697,948
15,740,954	116,735,467	47,757,755	15,760,016	86,941	115,556,649	47,286,015
108	24,869	24,869	108	7	24,869	24,869
40,971	799	723	40,971	30	799	723
221,261,974	3,529,749	3,336,850	221,247,841	78,867	3,529,139	3,339,454
8,120,413	121,325	105,360	8,174,635	17,734	122,973	107,208
1,391,138	1,674,930	1,613,900	1,391,010	5,022	1,674,775	1,644,916
3,262,998	4,826,402	3,358,919	3,281,743	12,104	4,654,274	3,234,598
4,654,136	6,501,332	4,972,819	4,672,753	17,126	6,329,049	4,879,514
334,900,466	135,585,382	64,602,991	334,857,117	300,562	134,209,550	63,973,185

資料：概要調書

令和6年度				令和7年度			
棟 数 (棟)	床面積 (㎡)	決定価格 (千円)	単位当たり 価格(円)	棟 数 (棟)	床面積 (㎡)	決定価格 (千円)	単位当たり 価格(円)
21,328	3,365,987	54,196,987	16,101	21,309	3,363,253	54,907,156	16,326
1,434	253,170	2,528,935	9,989	1,418	250,197	2,520,847	10,075
3,044	369,768	1,644,832	4,448	3,023	368,154	1,667,158	4,528
16,259	1,040,429	4,822,736	4,635	16,175	1,027,157	4,813,700	4,686
1,252	226,840	4,956,757	21,851	1,270	231,858	5,348,321	23,067
43,317	5,256,194	68,150,247	12,966	43,195	5,240,619	69,257,182	13,215

資料：概要調書

イ 木造以外

区 分	令和4年度				令和5年度			
	棟 数 (棟)	床面積 (㎡)	決定価格 (千円)	単位当たり 価格(円)	棟 数 (棟)	床面積 (㎡)	決定価格 (千円)	単位当たり 価格(円)
事務所・店舗 百貨店	626	280,564	13,533,527	48,237	618	280,440	13,599,623	48,494
住宅・ アパート	489	117,041	4,370,851	37,345	489	116,515	4,365,089	37,464
工場・倉庫・ 市場	1,025	444,692	10,755,017	24,185	1,022	437,935	10,708,477	24,452
そ の 他	2,692	348,326	12,620,006	36,230	2,679	347,135	12,624,915	36,369
計	4,832	1,190,623	41,279,401	34,670	4,808	1,182,025	41,298,104	34,938

※ 各年4月1日現在の数値

ウ 新增築分（木造）

区 分	令和4年度				令和5年度			
	棟 数 (棟)	床面積 (㎡)	決定価格 (千円)	単位当たり 価格(円)	棟 数 (棟)	床面積 (㎡)	決定価格 (千円)	単位当たり 価格(円)
専用住宅	142	15,710	1,033,456	65,783	131	14,411	955,190	66,282
併用住宅	0	0	0	0	6	1,124	69,816	62,114
工場・倉庫	11	1,837	48,745	26,535	10	1,172	29,823	25,446
附属家	30	1,290	44,092	34,180	27	986	35,865	36,374
その他	13	2,312	136,601	59,083	11	799	48,316	60,471
計	196	21,149	1,262,894	59,714	185	18,492	1,139,010	61,595

※ 各年4月1日現在の数値

エ 新增築分（木造以外）

区 分	令和4年度				令和5年度			
	棟 数 (棟)	床面積 (㎡)	決定価格 (千円)	単位当たり 価格(円)	棟 数 (棟)	床面積 (㎡)	決定価格 (千円)	単位当たり 価格(円)
事務所・店舗 百貨店	4	2,725	236,741	86,877	2	773	91,120	117,878
住宅・ アパート	5	493	43,405	88,043	2	199	18,261	91,764
工場・倉庫・ 市場	8	3,236	298,946	92,381	11	4,414	338,284	76,639
そ の 他	20	1,165	56,667	48,641	6	242	13,134	54,273
計	37	7,619	635,759	83,444	21	5,628	460,799	81,876

※ 各年4月1日現在の数値

令和6年度				令和7年度			
棟数 (棟)	床面積 (㎡)	決定価格 (千円)	単位当たり 価格(円)	棟数 (棟)	床面積 (㎡)	決定価格 (千円)	単位当たり 価格(円)
618	280,256	13,088,239	46,701	618	279,994	13,149,068	46,962
486	114,909	4,199,252	36,544	488	114,952	4,216,325	36,679
1,018	438,511	10,238,207	23,348	1,018	442,169	10,614,888	24,006
2,663	331,642	11,348,078	34,218	2,668	340,108	11,827,369	34,775
4,785	1,165,318	38,873,776	33,359	4,792	1,177,223	39,807,650	33,815

資料：概要調書

令和6年度				令和7年度			
棟数 (棟)	床面積 (㎡)	決定価格 (千円)	単位当たり 価格(円)	棟数 (棟)	床面積 (㎡)	決定価格 (千円)	単位当たり 価格(円)
93	10,519	750,220	71,320	101	10,966	821,808	74,941
2	238	16,513	69,382	1	95	6,933	72,979
8	555	18,102	32,616	7	630	24,318	38,600
20	859	33,673	39,200	18	927	34,553	37,274
17	2,084	136,963	65,721	21	5,752	399,942	69,531
140	14,255	955,471	67,027	148	18,370	1,287,554	70,090

資料：概要調書

令和6年度				令和7年度			
棟数 (棟)	床面積 (㎡)	決定価格 (千円)	単位当たり 価格(円)	棟数 (棟)	床面積 (㎡)	決定価格 (千円)	単位当たり 価格(円)
3	142	13,465	94,824	3	398	59,407	149,264
0	0	0	0	2	179	18,722	104,592
7	2,823	246,503	87,320	6	4,372	375,018	85,777
12	412	18,377	44,604	14	456	26,183	57,419
22	3,377	278,345	82,424	25	5,405	479,330	88,683

資料：概要調書

●評価状況

償却資産（課税標準額）

（単位：千円・％）

区 分		令和４年度 [A]	令和５年度 [B]	令和６年度 [C]	令和７年度 [D]	前年度比 [D/C]
市長が価格を決定したもの	構 築 物	4,907,373	4,938,897	5,479,668	5,911,691	107.9
	機械及び装 置	12,722,232	13,287,285	14,538,131	15,681,363	107.9
	船舶及び航 空 機	90,863	82,245	79,079	55,070	69.6
	車両及び運 搬 具	972,201	983,321	785,537	642,700	81.8
	工具器具及び備品	3,412,549	3,444,886	3,507,939	3,701,202	105.5
	小 計	22,105,218	22,736,634	24,390,354	25,992,026	106.6
配 分	総務大臣配分	21,703,983	21,410,452	21,878,168	22,036,452	100.7
	県知事配分	89,227	72,564	58,822	47,896	81.4
	小 計	21,793,210	21,483,016	21,936,990	22,084,348	100.7
合 計		43,898,428	44,219,650	46,327,344	48,076,374	103.8

※ 各年４月１日現在の数値

資料：概要調書

※ 数値はすべて法定免税点以上

●国有資産等所在市町村交付金

（単位：千円・％）

区 分		令和４年度 [A]	令和５年度 [B]	令和６年度 [C]	令和７年度 [D]	前年度比 [D/C]
国有資産	算定標準額	5,336,577	5,640,544	5,947,700	6,257,994	105.2
	交付金額	74,712	78,967	83,268	87,612	105.2
公有資産	算定基準額	19,196,252	18,334,594	17,568,254	16,813,504	95.7
	交付金額	268,747	256,684	245,955	235,389	95.7
合 計	算定基準額	24,532,829	23,975,138	23,515,954	23,071,498	98.1
	交付金額	343,459	335,651	329,223	323,001	98.1

※ 各年４月１日現在の数値

資料：概要調書

2 都市計画税

平成 23 年度課税分より廃止（平成 22 年村上市議会第 4 回定例会で村上市都市計画税条例を廃止する条例制定について可決）

IV その他市税関係

1	軽自動車税（種別割）	21
	●登録台数	21
	●調定額	21
2	入湯税	22
3	市たばこ税	22
4	国民健康保険税	23
	●決算状況（令和6年度）	23
	●加入状況	23
	●課税状況	24
	●軽減対象者数	25
	●収納状況	26
5	後期高齢者医療保険料	27
	●決算状況（令和6年度）	27
	●加入状況	27
	●軽減対象者数	27
	●収納状況	28
6	介護保険料	29
	●決算状況（令和6年度）	29
	●加入状況	29
	●基準額	30
	●収納状況	31

1 軽自動車税（種別割）

●登録台数（令和7年6月1日現在）

（単位：台・円）

区 分				登録台数				減免台数		課税 台数	調定額
				一般	官公署	計	内非課税				
									身障者等		
原 動 機 付 自 転 車	50cc 以下 (特定小型を除く)			1, 617	6	1, 623	15	1	1	1, 607	3, 214, 000
	特定小型			9	0	9	0	0	0	9	18, 000
	90cc 以下			185	7	192	8	0	0	184	368, 000
	125cc 以下			254	0	254	1	0	0	253	607, 200
	ミニカー			53	0	53	0	0	0	53	196, 100
	小 計			2, 118	13	2, 131	24	1	1	2, 106	4, 403, 300
軽 自 動 車	二輪			744	0	744	2	0	0	742	2, 671, 200
	三輪			0	0	0	0	0	0	0	0
	四 輪	乗 用	営業用	5	0	5	0	2	2	3	23, 300
			自家用	17, 129	19	17, 148	20	290	248	16, 838	176, 304, 000
		貨 物	営業用	69	0	69	0	1	1	68	256, 300
			自家用	7, 689	117	7, 806	117	75	31	7, 614	39, 356, 900
	小 計			25, 636	136	25, 772	139	368	282	25, 265	218, 611, 700
小 型 特 殊	農耕用			2, 952	9	2, 961	88	0	0	2, 873	6, 895, 200
	その他			445	32	477	35	0	0	442	2, 607, 800
	小 計			3, 397	41	3, 438	123	0	0	3, 315	9, 503, 000
二輪の小型自動車				967	0	967	0	0	0	967	5, 802, 000
合 計				32, 118	190	32, 308	286	369	283	31, 653	238, 320, 000

※ 内非課税の台数には官公署と課税保留台数を含む。

●調定額（各年6月1日現在）

（単位：台・千円・％）

区 分				令和 4 年度		令和 5 年度		令和 6 年度		令和 7 年度		前年度比 [H]/[F]
				台数 [A]	調定額 [B]	台数 [C]	調定額 [D]	台数 [E]	調定額 [F]	台数 [G]	調定額 [H]	
原動機付自転車	50cc 以下 (特定小型を除く)			1, 850	3, 700	1, 738	3, 476	1, 674	3, 348	1, 607	3, 214	96. 0
	特定小型			0	0	0	0	2	4	9	18	450. 0
	90cc 以下			182	364	187	374	184	368	184	368	100. 0
	125cc 以下			243	583	249	598	259	622	253	607	97. 6
	ミニカー			48	178	52	192	52	192	53	196	102. 1
軽自動車	二輪			721	2, 596	722	2, 599	742	2, 671	742	2, 671	100. 0
	三輪			0	0	0	0	0	0	0	0	0. 0
	四輪	乗用	営業用	0	0	0	0	1	8	3	23	287. 5
			自家用	17, 047	165, 672	17, 062	170, 581	17, 016	174, 170	16, 838	176, 304	101. 2
		貨物	営業用	70	255	69	256	70	264	68	257	97. 3
			自家用	7, 746	38, 494	7, 703	38, 861	7, 692	39, 336	7, 614	39, 357	100. 1
小型特殊	農耕用			3, 097	7, 433	3, 005	7, 212	2, 971	7, 130	2, 873	6, 895	96. 7
	その他			394	2, 325	412	2, 431	432	2, 549	442	2, 608	102. 3
二輪の小型自動車				941	5, 646	952	5, 712	948	5, 688	967	5, 802	102. 0
合 計				32, 339	227, 245	32, 151	232, 292	32, 043	236, 350	31, 653	238, 320	100. 8

入湯税

(単位：人・千円・%)

区 分		令和3年度 [B]	令和4年度 [C]	令和5年度 [D]	令和6年度 [D]	前年度比 [D]/[C]
入湯客数	日帰(人)	135,895	161,196	171,269	176,496	103.1
	宿泊(人)	136,601	177,292	172,662	181,246	105.0
	計(人)	272,496	338,488	343,931	357,742	104.0
税額(千円)		34,080	42,713	43,026	44,836	104.2
税 率		日帰り 100 円 宿泊 150 円				

3 市たばこ税

(単位：本・円・%)

区 分	令和3年度 [A]	令和4年度 [B]	令和5年度 [C]	令和6年度 [D]	前年度比 [D]/[C]
売渡本数	63,094,015	64,180,303	63,834,436	61,764,238	96.8
調定額(円)	396,629,515	420,509,346	418,243,224	404,679,292	96.8
税率	令和2年10月 から 6,122 円	令和3年10月 から 6,552 円			

4 国民健康保険税

●決算状況（令和6年度）

（単位：千円・％）

区 分	調定額 [A]	収入済額 [B]	不納欠損額 [C]	収入未済額 [D]	収納率 [B]/[A]
現年課税分	930,876	897,364	0	33,512	96.40
医 療 分	624,108	603,394	0	20,714	96.68
支援金分	231,951	224,193	0	7,758	96.66
介 護 分	74,817	69,777	0	5,040	93.26
滞納繰越分	89,302	27,728	4,382	57,192	31.05
計	1,020,178	925,092	4,382	90,704	90.68

資料：歳入歳出決算書

●加入状況

（単位：世帯・人・％）

区 分			令和4年度 [A]	令和5年度 [B]	令和6年度 [C]	前年度比	
						[B]/[A]	[C]/[B]
住民基本台帳	世帯数		22,308	22,183	22,061	99.4	99.5
	人 口		55,490	54,275	52,936	97.8	97.5
加入者	医 療 分	世 帯 数	7,608	7,319	6,985	96.2	95.4
		被保険者数	11,329	10,684	10,021	94.3	93.8
	支援金分	世 帯 数	7,608	7,319	6,985	96.2	95.4
		被保険者数	11,329	10,684	10,021	94.3	93.8
	介 護 分	世 帯 数	2,648	2,534	2,459	95.7	97.0
		被保険者数	2,954	2,878	2,765	97.4	96.1
加入割合	医 療 分	世 帯 数	34.1	33.0	31.7	96.7	96.0
		被保険者数	20.4	19.7	18.9	96.4	96.2
	支援金分	世 帯 数	34.1	33.0	31.7	96.7	96.0
		被保険者数	20.4	19.7	18.9	96.4	96.2
	介 護 分	世 帯 数	11.9	11.4	11.1	96.2	97.6
		被保険者数	5.3	5.3	5.2	99.6	98.5

※ 各年3月31日現在の数値

資料：市町村課税状況等の調

●課税状況

区 分			令和 4 年度 [A]	令和 5 年度 [B]	令和 6 年度 [C]	前年度比		
						[B]/[A]	[C]/[B]	
医 療 分(千円)			659,219	645,591	617,019	97.9	95.6	
支 援 金 分(千円)			243,364	239,188	229,209	98.3	95.8	
介 護 分(千円)			76,470	77,415	76,178	101.2	98.4	
内 訳	医 療 分	所得割額(千円)	403,284	401,546	387,145	99.6	96.4	
		均等割額(千円)	177,477	168,458	157,781	94.9	93.7	
		平等割額(千円)	78,458	75,587	72,093	96.3	95.4	
	支 援 金 分	所得割額(千円)	148,452	149,100	144,831	100.4	97.1	
		均等割額(千円)	94,912	90,088	84,378	94.9	93.7	
		平等割額(千円)	－	－	－	－	－	
	介 護 分	所得割額(千円)	46,288	47,967	47,571	103.6	99.2	
		均等割額(千円)	30,182	29,448	28,607	97.6	97.1	
課税限度額を 超える世帯		医 療 分	世帯数(世帯)	43	45	48	104.7	106.7
			税 額(千円)	15,742	11,182	21,017	71.0	188.0
		支 援 金 分	世帯数(世帯)	75	73	52	97.3	71.2
			税 額(千円)	8,512	5,713	8,279	67.1	144.9
		介 護 分	世帯数(世帯)	39	49	53	125.6	108.2
			税 額(千円)	3,217	3,631	6,681	112.9	184.0
1世帯当たりの 保険税額		医 療 分(円)	86,648	88,208	88,335	101.8	100.1	
		支 援 金 分(円)	31,988	32,680	32,814	102.2	100.4	
		介 護 分(円)	28,878	30,551	30,979	105.8	101.4	
被保険者 1 人当 たりの保険税額		医 療 分(円)	58,189	60,426	61,573	103.8	101.9	
		支 援 金 分(円)	21,482	22,387	22,873	104.2	102.2	
		介 護 分(円)	25,887	26,899	27,551	103.9	102.4	

※ 各年 3 月 31 日現在の数値

資料：市町村課税状況等の調

●軽減対象者数

(単位：世帯・人・千円・%)

区 分				令和4年度 [A]	令和5年度 [B]	令和6年度 [C]	前年度比	
							[B]/[A]	[C]/[B]
軽 減 対 象	医 療 分	7割	世 帯 数	2,396	2,279	2,198	95.1	96.4
			被保険者数	3,034	2,830	2,701	93.3	95.4
			軽 減 額	74,874	70,211	67,381	93.8	96.0
		5割	世 帯 数	1,337	1,289	1,185	96.4	91.9
			被保険者数	2,199	2,068	1,871	94.0	90.5
			軽 減 額	35,121	33,210	30,141	94.6	90.8
		2割	世 帯 数	958	898	880	93.7	98.0
			被保険者数	1,651	1,488	1,451	90.1	97.5
			軽 減 額	10,482	9,514	9,269	90.8	97.4
		計	世 帯 数	4,691	4,466	4,263	95.2	95.5
			被保険者数	6,884	6,386	6,023	92.8	94.3
			軽 減 額	120,477	112,935	106,791	93.7	94.6
軽 減 対 象	支 援 金 分	7割	世 帯 数	2,396	2,279	2,198	95.1	96.4
			被保険者数	3,034	2,830	2,701	93.3	95.4
			軽 減 額	26,124	24,367	23,256	93.3	95.4
		5割	世 帯 数	1,337	1,289	1,185	96.4	91.9
			被保険者数	2,199	2,068	1,871	94.0	90.5
			軽 減 額	13,523	12,718	11,507	94.0	90.5
		2割	世 帯 数	958	898	880	93.7	98.0
			被保険者数	1,651	1,488	1,451	90.1	97.5
			軽 減 額	4,061	3,660	3,569	90.1	97.5
		計	世 帯 数	4,691	4,466	4,263	95.2	95.5
			被保険者数	6,884	6,386	6,023	92.8	94.3
			軽 減 額	43,708	40,745	38,332	93.2	94.1
軽 減 対 象	介 護 分	7割	世 帯 数	833	787	769	94.5	97.7
			被保険者数	891	836	818	93.8	97.8
			軽 減 額	9,106	8,545	8,359	93.8	97.8
		5割	世 帯 数	403	375	351	93.1	93.6
			被保険者数	468	434	406	92.7	93.5
			軽 減 額	3,416	3,168	2,964	92.7	93.6
		2割	世 帯 数	294	258	265	87.8	102.7
			被保険者数	345	294	305	85.2	103.7
			軽 減 額	1,007	858	891	85.2	103.8
		計	世 帯 数	1,530	1,420	1,385	92.8	97.5
			被保険者数	1,704	1,564	1,529	91.8	97.8
			軽 減 額	13,529	12,571	12,214	92.9	97.2

※ 各年3月31日現在の数値

資料：市町村課税状況等の調

●収納状況

(単位：円・％)

区 分		令和 4 年度			令和 5 年度			令和 6 年度		
		現 年 分	滞納繰越分	計	現 年 分	滞納繰越分	計	現 年 分	滞納繰越分	計
一般被保険者	調定額 [A]	976,298,300	92,486,846	1,068,785,146	956,143,800	85,971,601	1,042,115,401	930,876,400	89,302,293	1,020,178,693
	収入済額 [B]	943,870,750	26,237,583	970,108,333	925,671,650	22,962,229	948,633,879	897,363,736	27,728,185	925,091,921
	不納欠損額	0	9,980,112	9,980,112	0	4,712,629	4,712,629	0	4,381,528	4,381,528
	収入未済額	32,427,550	56,269,151	88,696,701	30,472,150	58,296,743	88,768,893	33,512,664	57,192,580	90,705,244
	収納率 [B]/[A]	96.68	28.37	90.77	96.81	26.71	91.03	96.40	31.05	90.68
退職被保険者等	調定額 [A]	0	505,609	505,609	0	182,186	182,186	0	0	0
	収入済額 [B]	0	211,560	211,560	0	182,186	182,186	0	0	0
	不納欠損額	0	111,863	111,863	0	0	0	0	0	0
	収入未済額	0	182,186	182,186	0	0	0	0	0	0
	収納率 [B]/[A]	0.00	41.84	41.84	0.00	100.00	100.00	0.00	0.00	0.00
合 計	調定額 [A]	976,298,300	92,992,455	1,069,290,755	956,143,800	86,153,787	1,042,297,587	930,876,400	89,302,293	1,020,178,693
	収入済額 [B]	943,870,750	26,449,143	970,319,893	925,671,650	23,144,415	948,816,065	897,363,736	27,728,185	925,091,921
	不納欠損額	0	10,091,975	10,091,975	0	4,712,629	4,712,629	0	4,381,528	4,381,528
	収入未済額	32,427,550	56,451,337	88,878,887	30,472,150	58,296,743	88,768,893	33,512,664	57,192,580	90,705,244
	収納率 [B]/[A]	96.68	28.44	90.74	96.81	26.86	91.03	96.40	31.05	90.68

資料：歳入歳出決算書

5 後期高齢者医療保険料

●決算状況(令和6年度)

(単位：千円・%)

区 分	調定額 [A]	収入済額 [B]	不納欠損額 [C]	収入未済額 [D]	収納率 [B]/[A]
現 年 課 税 分	667,703	666,997	0	706	99.89
特別徴収	482,247	483,005	0	△ 758	100.16
普通徴収	185,456	183,992	0	1,464	99.21
滞納繰越分	2,039	430	401	1,208	21.09
計	669,742	667,427	401	1,914	99.65

資料：歳入歳出決算書

●加入状況

(単位：世帯・人・%)

区 分		令和4年度 [A]	令和5年度 [B]	令和6年度 [C]	前年度比	
					[B]/[A]	[C]/[B]
住民基本台帳	人 口	55,490	54,275	52,936	97.8	97.5
加 入 者	被保険者数	12,518	12,691	12,831	101.4	101.1
加入割合	被保険者数	22.6	23.4	24.2	103.7	103.7

※各年3月31日現在の数値

資料：後期毎月事業状況報告書

●軽減対象者数

(単位：世帯・人・円・%)

区 分				令和4年度 [A]	令和5年度 [B]	令和6年度 [C]	前年度比	
							[B]/[A]	[C]/[B]
軽 減 対 象	均 等 割 額	7 割	被保険者数	6,065	6,072	6,071	100.1	100.0
			軽 減 額	171,518,200	171,716,160	187,836,740	100.1	109.4
		5 割	被保険者数	1,973	2,139	2,238	108.4	104.6
			軽 減 額	39,854,600	43,207,800	49,459,800	108.4	114.5
		2 割	被保険者数	1,303	1,376	1,420	105.6	103.2
			軽 減 額	10,528,240	11,118,080	12,552,800	105.6	112.9
		計	被保険者数	9,341	9,587	9,729	102.6	101.5
			軽 減 額	221,901,040	226,042,040	249,849,340	101.9	110.5

※ 各年度とも決算時の累計

新潟県後期広域連合提供資料から作成

●収納状況

(単位：円・％)

区 分		令和４年度			令和５年度			令和６年度		
		現 年 分	滞納繰越分	計	現 年 分	滞納繰越分	計	現 年 分	滞納繰越分	計
特別徴収	調定額 [A]	424,776,000		424,776,000	432,645,500		432,645,500	482,246,700		482,246,700
	収入済額 [B]	425,533,200		425,533,200	433,653,900		433,653,900	483,005,500		483,005,500
	不納欠損額	0		0	0		0	0		0
	収入未済額	△ 757,200		△ 757,200	△ 1,008,400		△ 1,008,400	△ 758,800		△ 758,800
	収納率 [B]/[A]	100.18		100.18	100.23		100.23	100.16		100.16
普通徴収	調定額 [A]	138,926,100	2,263,947	141,190,047	156,407,700	2,321,007	158,728,707	185,456,200	2,039,100	187,495,300
	収入済額 [B]	138,054,800	583,140	138,637,940	155,185,500	557,360	155,742,860	183,991,700	429,900	184,421,600
	不納欠損額	0	345,500	345,500	0	1,029,747	1,029,747	0	400,600	400,600
	収入未済額	871,300	1,335,307	2,206,607	1,222,200	733,900	1,956,100	1,464,500	1,208,600	2,673,100
	収納率 [B]/[A]	99.37	25.76	98.19	99.22	24.01	98.12	99.21	21.08	98.36
合 計	調定額 [A]	563,702,100	2,263,947	565,966,047	589,053,200	2,321,007	591,374,207	667,702,900	2,039,100	669,742,000
	収入済額 [B]	563,588,000	583,140	564,171,140	588,839,400	557,360	589,396,760	666,997,200	429,900	667,427,100
	不納欠損額	0	345,500	345,500	0	1,029,747	1,029,747	0	400,600	400,600
	収入未済額	114,100	1,335,307	1,449,407	213,800	733,900	947,700	705,700	1,208,600	1,914,300
	収納率 [B]/[A]	99.98	25.76	99.68	99.96	24.01	99.67	99.89	21.08	99.65

資料：歳入歳出決算書

6 介護保険料

●決算状況(令和6年度)

(単位：千円・%)

区 分	調定額 [A]	収入済額 [B]	不納欠損額 [C]	収入未済額 [D]	収納率 [B]/[A]
現 年 課 税 分	1,601,863	1,600,468	0	1,395	99.91
特別徴収	1,515,530	1,516,621	0	△ 1,091	100.07
普通徴収	86,333	83,847	0	2,486	97.12
滞納繰越分	5,556	1,702	1,096	2,758	30.63
計	1,607,419	1,602,170	1,096	4,153	99.67

資料：歳入歳出決算書

●加入状況

(単位：人・%)

区 分		令和4年度 [A]	令和5年度 [B]	令和6年度 [C]	前年度比	
					[B]/[A]	[C]/[B]
住民基本台帳	人 口	55,490	54,275	52,936	97.8	97.5
第1号被保険者	被保険者数	22,344	22,137	21,798	99.1	98.5
加入割合	被保険者数	40.3	40.8	41.2	101.3	101.0

※各年3月31日現在の数値

資料：介護保険事業状況報告

●基準額

(単位：円)

段 階	対 象 者	保険料率	令和３年度 (年額)	保険料率	令和４年度 (年額)	保険料率	令和５年度 (年額)
第１段階	・生活保護・老齢福祉年金の受給者で世帯全員が市民税非課税 ・本人及び世帯全員が市民税非課税で、前年の「課税年金収入額＋合計所得金額」が80万円以下	0.30	22,680	0.30	22,680	0.30	22,680
第２段階	本人及び世帯全員が市民税非課税で、前年の「課税年金収入額＋合計所得金額」が80万円を超え120万円以下	0.45	34,020	0.45	34,020	0.45	34,020
第３段階	本人及び世帯全員が市民税非課税で、前年の「課税年金収入額＋合計所得金額」が120万円を超える	0.70	52,920	0.70	52,920	0.70	52,920
第４段階	本人が市民税非課税で、前年の「課税年金収入額＋合計所得金額」が80万円以下で、世帯に市民税課税者がいる	0.90	68,040	0.90	68,040	0.90	68,040
第５段階	本人が市民税非課税で、世帯に市民税課税者がいる	1.00	75,600	1.00	75,600	1.00	75,600
第６段階	本人が市民税課税で、前年の合計所得金額が120万円未満	1.25	94,500	1.25	94,500	1.25	94,500
第７段階	本人が市民税課税で、前年の合計所得金額が120万円以上210万円未満	1.35	102,060	1.35	102,060	1.35	102,060
第８段階	本人が市民税課税で、前年の合計所得金額が210万円以上320万円未満	1.55	117,180	1.55	117,180	1.55	117,180
第９段階	本人が市民税課税で、前年の合計所得金額が320万円以上600万円未満	1.75	132,300	1.75	132,300	1.75	132,300
第１０段階	本人が市民税課税で、前年の合計所得金額が600万円以上	1.85	139,860	1.85	139,860	1.85	139,860

※10円未満は切り捨て

(単位：円)

段 階	対 象 者	保険料率	令和６年度 (年額)
第１段階	・生活保護・老齢福祉年金の受給者で世帯全員が市民税非課税 ・本人及び世帯全員が市民税非課税で、前年の「課税年金収入額＋合計所得金額」が80万円以下	0.285	21,540
第２段階	本人及び世帯全員が市民税非課税で、前年の「課税年金収入額＋合計所得金額」が80万円を超え120万円以下	0.485	36,660
第３段階	本人及び世帯全員が市民税非課税で、前年の「課税年金収入額＋合計所得金額」が120万円を超える	0.685	51,780
第４段階	本人が市民税非課税で、前年の「課税年金収入額＋合計所得金額」が80万円以下で、世帯に市民税課税者がいる	0.90	68,040
第５段階	本人が市民税非課税で、前年の「課税年金収入額＋合計所得金額」が80万円を超え、世帯に市民税課税者がいる	1	75,600
第６段階	本人が市民税課税で、前年の合計所得金額が120万円未満	1.2	90,720
第７段階	本人が市民税課税で、前年の合計所得金額が120万円以上210万円未満	1.3	98,280
第８段階	本人が市民税課税で、前年の合計所得金額が210万円以上320万円未満	1.5	113,400
第９段階	本人が市民税課税で、前年の合計所得金額が320万円以上420万円未満	1.7	128,520
第１０段階	本人が市民税課税で、前年の合計所得金額が420万円以上520万円未満	1.9	143,640
第１１段階	本人が市民税課税で、前年の合計所得金額が520万円以上620万円未満	2.1	158,760
第１２段階	本人が市民税課税で、前年の合計所得金額が620万円以上720万円未満	2.3	173,880
第１３段階	本人が市民税課税で、前年の合計所得金額が720万円以上	2.4	181,440

※10円未満は切り捨て

●収納状況

(単位：円・%)

区 分		令和 4 年度			令和 5 年度			令和 6 年度		
		現 年 分	滞納繰越分	計	現 年 分	滞納繰越分	計	現 年 分	滞納繰越分	計
特別徴収	調定額 [A]	1,533,416,540		1,533,416,540	1,521,760,450		1,521,760,450	1,515,530,550		1,515,530,550
	収入済額 [B]	1,534,686,130		1,534,686,130	1,523,580,340		1,523,580,340	1,516,620,840		1,516,620,840
	不納欠損額	0		0	0		0	0		0
	収入未済額	△ 1,269,590		△ 1,269,590	△ 1,819,890		△ 1,819,890	△ 1,090,290		△ 1,090,290
	収納率 [B]/[A]	100.08		100.08	100.12		100.12	100.07		100.07
普通徴収	調定額 [A]	84,530,780	6,430,976	90,961,756	94,323,650	6,189,376	100,513,026	86,332,840	5,555,850	91,888,690
	収入済額 [B]	81,041,925	2,239,491	83,281,416	91,300,500	2,267,266	93,567,766	83,846,770	1,702,264	85,549,034
	不納欠損額	0	1,501,204	1,501,204	0	1,388,110	1,388,110	0	1,095,670	1,095,670
	収入未済額	3,488,855	2,690,281	6,179,136	3,023,150	2,534,000	5,557,150	2,486,070	2,757,916	5,243,986
	収納率 [B]/[A]	95.87	34.82	91.56	96.79	36.63	93.09	97.12	30.64	93.10
合 計	調定額 [A]	1,617,947,320	6,430,976	1,624,378,296	1,616,084,100	6,189,376	1,622,273,476	1,601,863,390	5,555,850	1,607,419,240
	収入済額 [B]	1,615,728,055	2,239,491	1,617,967,546	1,614,880,840	2,267,266	1,617,148,106	1,600,467,610	1,702,264	1,602,169,874
	不納欠損額	0	1,501,204	1,501,204	0	1,388,110	1,388,110	0	1,095,670	1,095,670
	収入未済額	2,219,265	2,690,281	4,909,546	1,203,260	2,534,000	3,737,260	1,395,780	2,757,916	4,153,696
	収納率 [B]/[A]	99.86	34.82	99.61	99.93	36.63	99.68	99.91	30.64	99.67

資料：歳入歳出決算書

V 収納関係

1	収納状況	32
	●収納方法別収納件数及び金額	32-33
2	督促状発付件数	34
3	不納欠損処分状況	34
4	滞納処分状況	35
5	税目別執行停止件数及び金額	35

1 収納状況

●収納方法別収納件数及び金額（現年課税分）

区 分	納付方法	令和3年度				令和4年度			
		件数	構成比	収納額	構成比	件数	構成比	収納額	構成比
市県民税及び 森林環境税 （普徴）	口座振替	11,951	51.0	350,117	57.6	11,171	50.6	336,109	56.7
	直接納付	11,486	49.0	258,125	42.4	10,901	49.4	256,197	43.3
	内コンビニ納付	(5,855)	(25)	(110,985)	(18.2)	(5,953)	(27.0)	(117,137)	(19.8)
	内共通納税	(0)	(0)	(0)	(0.0)	(0)	(0.0)	(0)	(0.0)
	小 計	23,437	100.0	608,242	100.0	22,072	100.0	592,306	100.0
固定資産税 都市計画税	口座振替	76,799	70.7	1,673,362	58.0	82,355	70.9	1,736,329	56.9
	直接納付	31,863	29.3	1,212,409	42.0	33,778	29.1	1,312,654	43.1
	内コンビニ納付	(12,918)	(12)	(155,159)	(5.4)	(14,556)	(12.5)	(171,338)	(5.6)
	内共通納税	(0)	(0)	(0)	(0.0)	(0)	(0.0)	(0)	(0.0)
	小 計	108,662	100.0	2,885,771	100.0	116,133	100.0	3,048,983	100.0
軽自動車税 （種別割）	口座振替	16,965	51.8	102,872	46.4	16,550	51.4	103,136	45.7
	直接納付	15,787	48.2	119,028	53.6	15,629	48.6	122,379	54.3
	内コンビニ納付	(8,075)	(24.7)	(63,351)	(28.5)	(8,429)	(26.2)	(68,194)	(30.2)
	内共通納税	(0)	(0)	(0)	(0.0)	(0)	(0.0)	(0)	(0.0)
	小 計	32,752	100.0	221,900	100.0	32,179	100.0	225,515	100.0
市税計	口座振替	105,715	64.1	2,126,351	57.2	110,076	64.6	2,175,574	56.3
	直接納付	59,136	35.9	1,589,562	42.8	60,308	35.4	1,691,230	43.7
	内コンビニ納付	(26,848)	(16.3)	(329,495)	(8.9)	(28,938)	(17.0)	(356,669)	(9.2)
	内共通納税	(0)	(0)	(0)	(0.0)	(0)	(0.0)	(0)	(0.0)
	小 計	164,851	100.0	3,715,913	100.0	170,384	100.0	3,866,804	100.0
国民健康保険税 （普徴）	口座振替	36,861	73.9	659,353	77.2	36,105	74.5	594,953	76.9
	直接納付	13,023	26.1	194,955	22.8	12,350	25.5	178,555	23.1
	内コンビニ納付	(5,580)	(11.2)	(83,890)	(9.8)	(5,605)	(11.6)	(81,372)	(10.5)
	内共通納税	(0)	(0)	(0)	(0.0)	(0)	(0.0)	(0)	(0.0)
	小 計	49,884	100.0	854,308	100.0	48,455	100.0	773,508	100.0
後期高齢者医療 保険料（普徴）	口座振替	10,732	84.5	113,255	86.0	11,685	83.3	114,820	83.2
	直接納付	1,974	15.5	18,485	14.0	2,351	16.7	23,235	16.8
	内コンビニ納付	(619)	(4.9)	(3,480)	(2.6)	(839)	(6.0)	(6,168)	(4.5)
	内共通納税	(0)	(0)	(0)	(0.0)	(0)	(0.0)	(0)	(0.0)
	小 計	12,706	100.0	131,740	100.0	14,036	100.0	138,055	100.0
介護保険料（普徴）	口座振替	6,416	62.6	55,858	63.9	5,949	63.2	53,959	66.6
	直接納付	3,831	37.4	31,511	36.1	3,462	36.8	27,083	33.4
	内コンビニ納付	(1,397)	(13.6)	(12,724)	(14.6)	(1,333)	(14.2)	(11,353)	(14.0)
	内共通納税	(0)	(0)	(0)	(0.0)	(0)	(0.0)	(0)	(0.0)
	小 計	10,247	100.0	87,369	100.0	9,411	100.0	81,042	100.0
合 計	口座振替	159,724	67.2	2,954,817	61.7	163,815	67.6	2,939,306	60.5
	直接納付	77,964	32.8	1,834,513	38.3	78,471	32.4	1,920,103	39.5
	内コンビニ納付	(34,444)	(14)	(429,589)	(9)	(36,715)	(15)	(455,562)	(9)
	内共通納税	(0)	(0)	(0)	(0.0)	(0)	(0.0)	(0)	(0.0)
	小 計	237,688	100.0	4,789,330	100.0	242,286	100.0	4,859,409	100.0

※ 件数及び金額は、各収納方法による収納件数及び収納済額

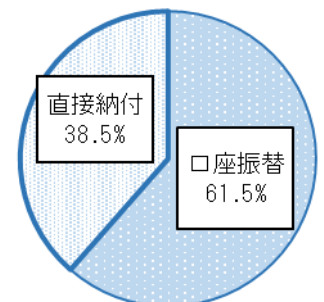
※ 令和5年4月から共通納税開始（固定資産税・軽自動車税）

※ 令和6年4月から共通納税開始（市県民税・国民健康保険税）

※ 令和6年度から森林環境税の課税開始

(単位：件・千円・%)

令和5年度				令和6年度			
件数	構成比	収納額	構成比	件数	構成比	収納額	構成比
11,115	49.9	341,079	55.9	8,781	46.6	312,439	55.5
11,151	50.1	268,758	44.1	10,063	53.4	250,995	44.5
(6,456)	(29.0)	(130,683)	(21.4)	(5,356)	(28.4)	(108,430)	(19.2)
(0)	(0.0)	(0)	(0.0)	(1,633)	(8.7)	(73,648)	(13.1)
22,266	100.0	609,837	100.0	18,844	100.0	563,434	100.0
80,817	70.2	1,750,416	57.2	78,933	69.1	1,741,819	58.9
34,287	29.8	1,311,249	42.8	35,222	30.9	1,216,173	41.1
(14,718)	(12.8)	(174,185)	(5.7)	(15,666)	(13.7)	(184,083)	(6.2)
(7,212)	(6.3)	(826,804)	(27.0)	(7,590)	(6.6)	(849,674)	(28.7)
115,104	100.0	3,061,665	100.0	114,155	100.0	2,957,992	100.0
16,176	50.5	103,474	44.9	15,878	49.8	103,581	44.2
15,829	49.5	126,732	55.1	16,016	50.2	130,872	55.8
(8,369)	(26.1)	(69,272)	(30.1)	(8,466)	(26.5)	(70,902)	(30.2)
(3,402)	(10.6)	(26,115)	(11.3)	(3,751)	(11.8)	(29,713)	(12.7)
32,005	100.0	230,206	100.0	31,894	100.0	234,453	100.0
108,108	63.8	2,194,969	56.3	103,592	62.8	2,157,839	57.5
61,267	36.2	1,706,739	43.7	61,301	37.2	1,598,040	42.5
(29,543)	(17.4)	(374,140)	(9.6)	(29,488)	(17.9)	(363,415)	(9.7)
(10,614)	(6.3)	(852,919)	(21.9)	(12,974)	(7.9)	(953,035)	(25.4)
169,375	100.0	3,901,708	100.0	164,893	100.0	3,755,879	100.0
34,398	73.6	576,483	76.3	33,012	73.6	557,032	75.9
12,338	26.4	179,071	23.7	11,871	26.4	176,732	24.1
(5,944)	(12.7)	(91,752)	(12.1)	(6,315)	(14.1)	(98,279)	(13.4)
(16)	(0.0)	(262)	(0.0)	(1,586)	(3.5)	(32,651)	(4.4)
46,736	100.0	755,554	100.0	44,883	100.0	733,764	100.0
11,612	82.3	127,549	82.2	11,517	81.2	153,625	83.5
2,504	17.7	27,637	17.8	2,666	18.8	30,367	16.5
(951)	(6.7)	(6,752)	(4.4)	(936)	(6.6)	(7,290)	(4.0)
(0)	(0.0)	(0)	(0.0)	(0)	(0.0)	(0)	(0.0)
14,116	100.0	155,186	100.0	14,183	100.0	183,992	100.0
6,220	61.1	57,730	63.2	5,944	63.1	55,802	66.6
3,957	38.9	33,571	36.8	3,482	36.9	28,045	33.4
(1,822)	(17.9)	(16,388)	(17.9)	(1,538)	(16.3)	(13,759)	(16.4)
(0)	(0.0)	(0)	(0.0)	(0)	(0.0)	(0)	(0.0)
10,177	100.0	91,301	100.0	9,426	100.0	83,847	100.0
160,338	66.7	2,956,731	60.3	154,065	66.0	2,924,298	61.5
80,066	33.3	1,947,018	39.7	79,320	34.0	1,833,184	38.5
(38,260)	15.9	(489,031)	10.0	(38,277)	16.4	(482,744)	10.1
(10,630)	(4.4)	(853,181)	(17.4)	(14,560)	(6.2)	(985,686)	(20.7)
240,404	100.0	4,903,749	100.0	233,385	100.0	4,757,482	100.0

令和6年度
収納方法の割合
(収納額)

2 督促状発付件数

(単位：件・千円)

区 分	令和 3 年度		令和 4 年度		令和 5 年度		令和 6 年度	
	件数	税 額	件数	税 額	件数	税 額	件数	税 額
個人市県民税（普徴）	2,734	62,558	2,762	68,163	2,779	74,179	2,604	70,119
法人市民税	31	1,589	50	2,944	54	2,952	44	2,748
固定資産税 都市計画税	6,181	96,150	7,152	113,139	7,260	115,552	7,266	114,795
軽自動車税（種別割）	1,776	13,723	1,651	12,967	1,848	14,997	1,688	13,855
入湯税	0	0	0	0	0	0	0	0
小 計	10,722	174,020	11,615	197,213	11,941	207,680	11,602	201,517
国民健康保険税 （普徴）	4,193	69,423	4,042	70,621	3,949	70,467	3,940	73,076
後期高齢者医療保険料 （普徴）	598	4,543	798	5,570	625	5,031	698	7,695
介護保険料（普徴）	1,187	9,081	1,067	8,332	1,076	9,052	893	7,484
合 計	16,700	257,067	17,522	281,736	17,591	292,230	17,133	289,772

3 不納欠損処分状況

(単位：人・件・千円)

区 分		令和 4 年度			令和 5 年度			令和 6 年度		
		人 員	件 数	税 額	人 員	件 数	税 額	人 員	件 数	税 額
個人市民税		45	214	2,487	53	152	1,820	66	201	2,093
法人市民税		4	4	248	0	0	0	1	3	150
固定資産税		88	498	4,277	101	395	4,502	114	430	4,405
軽自動車税（種別割）		37	71	550	31	51	400	42	71	579
入湯税		0	0	0	0	0	0	0	0	0
都市計画税		2	15	26	0	0	0	0	0	0
計		176	802	7,588	185	598	6,722	223	705	7,227
国民健康保険税		78	653	10,092	54	341	4,713	70	407	4,381
後期高齢者医療保険料		20	90	345	19	129	1,030	27	95	401
介護保険料		47	246	1,501	48	236	1,388	48	198	1,096
合 計		321	1,791	19,526	306	1,304	13,853	368	1,405	13,105
条 項 別	①	154	728	6,659	154	651	5,612	207	689	5,825
	②	167	1,063	12,867	152	653	8,241	161	716	7,280
	③	0	0	0	0	0	0	0	0	0

※ ①は地方税法第 18 条第 1 項（5 年）、②は地方税法第 15 条の 7 第 4 項（3 年）、③は地方税法第 15 条の 7 第 5 項（即時）

※ 人員＝税目毎の実人員。一納税義務者の同一税目について、複数年分を欠損処分しても 1 人とするが、一納税義務者の複数税目について欠損処分した場合は、それぞれの税目について 1 人とする。

※ 件数＝欠損処分に係る納期数。年度・税目の全てについて納期毎に 1 件する。

4 滞納処分状況

(単位：件・千円)

区 分		令和 4 年度				令和 5 年度				令和 6 年度			
		差押		換価		差押		換価		差押		換価	
		件数	税 額	件数	換価額	件数	税 額	件数	換価額	件数	税 額	件数	換価額
差 押	債 権	61	16,529	37	3,702	122	46,961	85	6,656	152	37,300	115	8,678
	不動産	0	0	0	0	0	0	0	0	0	0	0	0
	動 産	0	0	0	0	1	1,717	0	0	1	150	1	35
	自動車	0	0	0	0	0	0	0	0	0	0	0	0
	無体財産権等	10	4,125	6	62	16	6,080	11	91	0	0	0	0
交付要求		14	3,306	5	450	19	6,907	4	509	11	6,553	1	80
参加差押え		0	0	0	0	1	3,008	0	0	1	150	1	13
合 計		85	23,960	48	4,214	159	64,673	100	7,256	165	44,153	118	8,806

5 税目別執行停止件数及び金額

(単位：件・期・円・%)

区 分		令和 3 年度 [A]	令和 4 年度 [B]	令和 5 年度 [C]	令和 6 年度 [D]	前年度比 [D]/[C]
個人市民税	件数	60	61	37	49	132.4
	期数	244	248	229	181	79.0
	金額	2,133,521	3,488,381	3,630,793	2,355,294	64.9
法人市民税	件数	1	1	3	0	0.0
	期数	5	1	8	0	0.0
	金額	250,000	50,000	257,647	0	0.0
固定資産税 都市計画税	件数	99	116	102	103	101.0
	期数	544	636	628	535	85.2
	金額	34,860,035	7,196,607	6,113,782	4,829,700	79.0
軽自動車税 (種別割)	件数	38	52	40	37	92.5
	期数	88	130	76	89	117.1
	金額	727,019	918,858	666,600	592,300	88.9
国民健康保険 税	件数	68	101	70	55	78.6
	期数	620	763	615	384	62.4
	金額	7,164,287	10,349,592	10,257,674	5,717,451	55.7
後期高齢者 医療保険料	件数	15	14	17	15	88.2
	期数	86	94	72	65	90.3
	金額	287,400	317,960	278,700	267,400	95.9
介護保険料	件数	27	33	18	23	127.8
	期数	216	196	108	100	92.6
	金額	1,447,680	948,580	716,430	622,750	86.9
合 計	件数	308	378	287	282	98.3
	期数	1,803	2,068	1,736	1,354	78.0
	金額	46,869,942	23,269,978	21,921,626	14,384,895	65.6



市 章

「む」の文字のフォルムで村上地域の豊かな自然と共に未来へ向かって躍動する市民の姿を表現。

グリーンは市の美しい自然と環境、オレンジはすこやかな社会、産業・文化のエネルギーを表しています。



村上市の名産である「鮭」と「地酒」、「人情（なさけ）」から「サケリン」と命名された観光キャラクターで、頭に鮭、胴体に酒を表現しています。

村上市観光キャラクター「サケリン」

令和7年度

市 税 概 要

令和7年10月発行

編集・発行 村上市税務課

〒958-8501 新潟県村上市三之町1番1号

電話 0254-53-2111（代） FAX 0254-52-1885（直）