

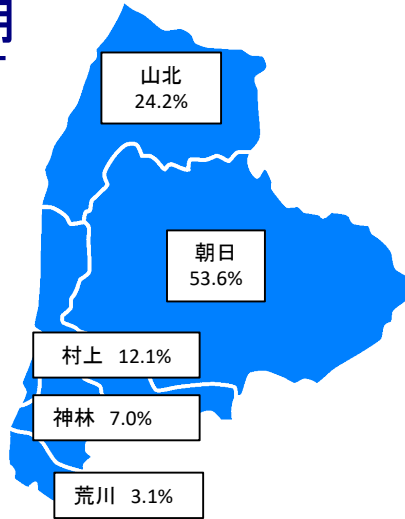
村上市勢要覧【資料編】

2026年 3月

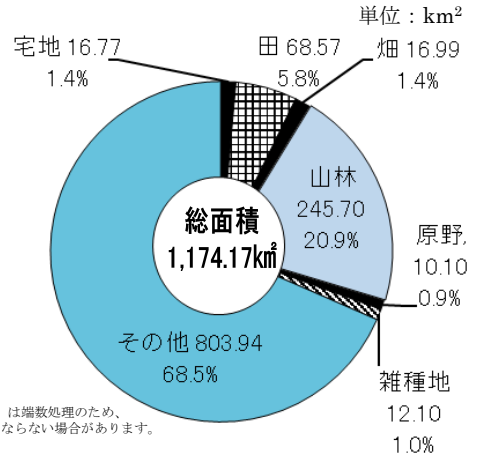
面積・土地利用

面積：
1,174.17km²

県内 1位
全国 17位
可住地面積割合 20.6%



土地利用状況



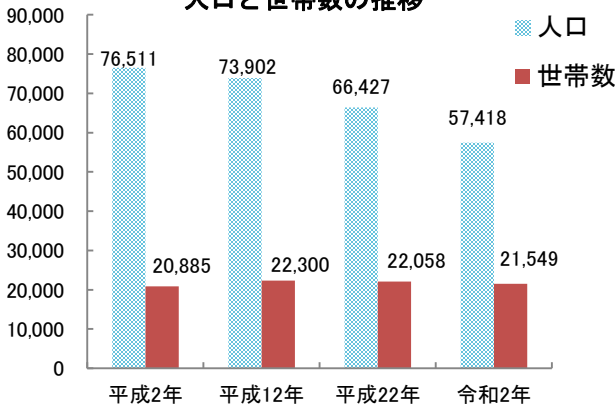
資料：令和6年度概要調査

位置

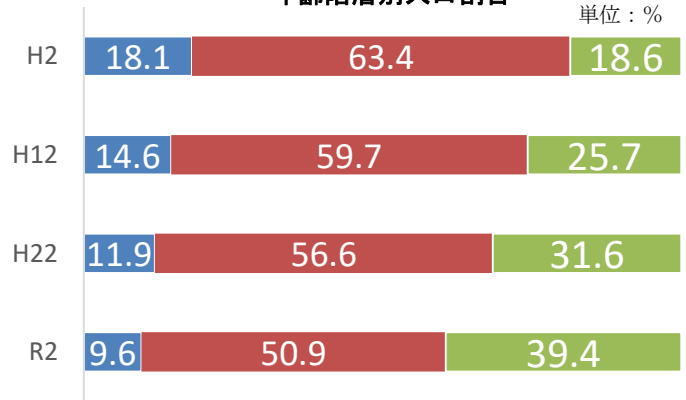
極東 東経139° 54' (朝日地区三面)
 極西 東経139° 24' (荒川地区海老江)
 極南 北緯 38° 04' (荒川地区荒島)
 極北 北緯 38° 33' (山北地区伊呉野)

人口・気象

人口と世帯数の推移

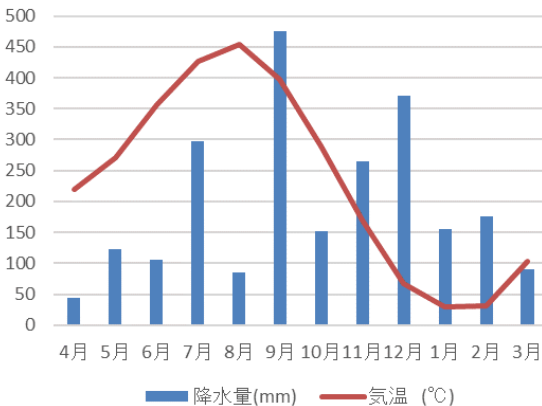


年齢階層別人口割合



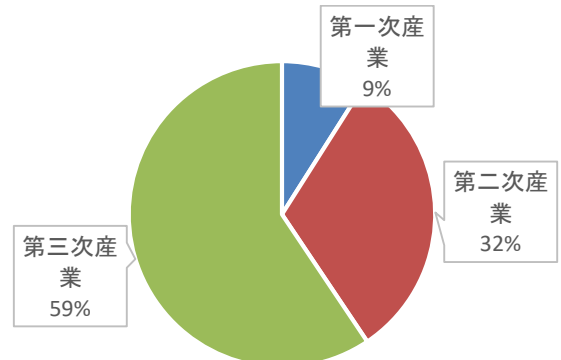
資料：国勢調査

気温 (°C)	14.1
降水量 (mm)	195



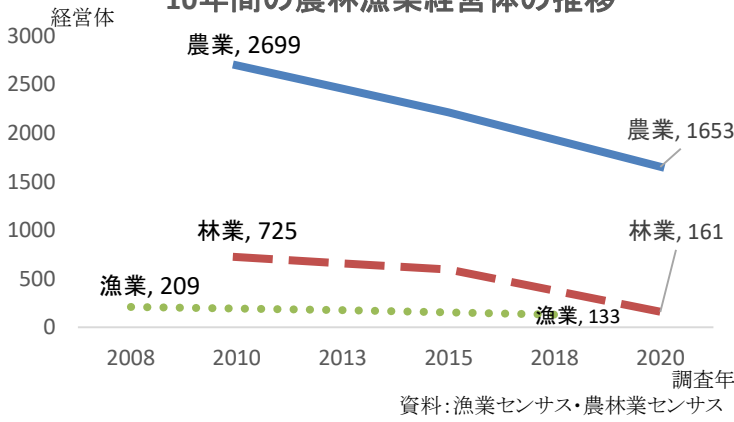
資料：令和6年度
新潟県気象月報

就業者割合



資料：R2国勢調査

10年間の農林漁業経営体の推移



令和5年農業産出額（推計）データ 県内順位高位品目

単位: 産出額(1,000万円)

区分	産出額計	はくさい	ねぎ	きゅうり	柿	茶	豚	鶏卵
産出額	1,997	1	27	9	4	1	238	953
県内順位	3	4	2	3	3	1	2	1
全国順位	93	376	121	290	116	174	65	15

資料: 農林水産省

経済構造実態調査の結果

令和6年度	事業所数	従業者数
食料品	27	1,294
飲料・たばこ・飼料	7	86
繊維	9	261
木材・木製品	18	217
家具・装備品	10	679
パルプ・紙・紙加工品	1	3
印刷	3	28
化学工業	4	13
石油製品・石炭製品	2	17
プラスチック製品	3	54
ゴム製品	1	5
窯業・土石製品	13	145
鉄鋼業	3	93
金属製品	11	138
はん用機械器具	1	4
生産用機械器具	5	112
電子部品・デバイス等	9	274
電気機械器具	10	522
情報通信機械器具	2	38
輸送用機械器具	8	308
その他	5	31
合計	152	4,322

資料: 経済構造実態長(製造事業所調査)

産業分類別事業所、従業者数

単位: 事業所、人

令和3年度	事業所数	従業者数
農林漁業	92	1,029
鉱業	2	8
建設業	380	2,700
製造業	269	5,105
電気・ガス・水道業	5	64
情報通信業	9	50
運輸業	49	846
卸売・小売業	772	4,765
金融・保険業	38	444
不動産業	114	326
学術研究、専門・技術サービス	85	468
飲食店、宿泊業	318	1,675
生活関連サービス、娯楽業	355	865
教育、学習支援業	80	316
医療、福祉	213	3,841
複合サービス業	33	368
その他のサービス業	228	1,208
合計	3,042	24,078

資料: 経済センサスー活動調査



塩引鮭



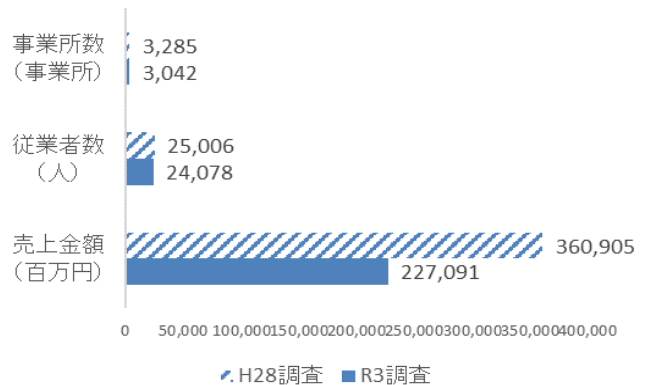
単位: 尾、粒

三面川の鮭漁獲量

	放流数	漁獲数	採卵数
令和4年度	6,672,000	20,458	7,410,000
令和5年度	5,216,435	7,260	5,941,616
令和6年度	1,061,500	5,519	1,118,705

※採卵数には移入卵含む 資料: 三面川鮭産漁業協同組合

経済センサス活動調査の状況



商店数、従業者数、年間販売額

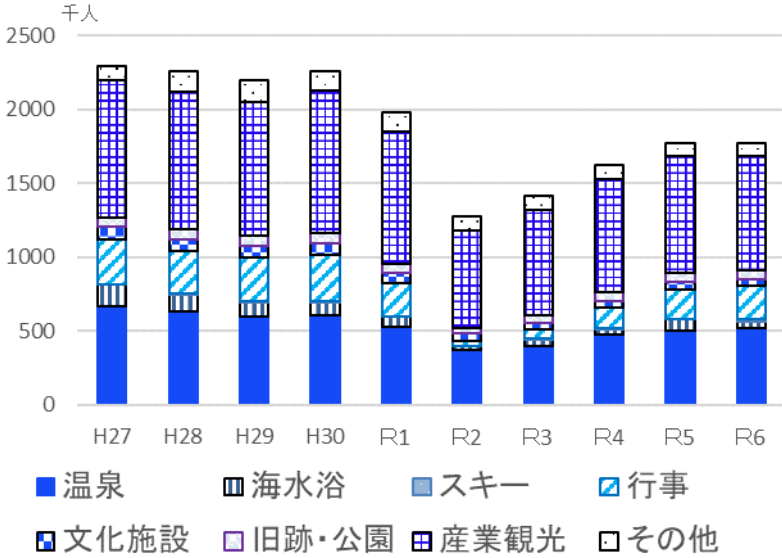
単位: 人、百万円

令和3年度	商店総数	従業員数	年間販売額
卸売業	95	572	16,201
小売業	677	4,193	56,082
合計	772	4,765	72,283

資料: 経済センサスー活動調査

観光

目的別観光客数の推移



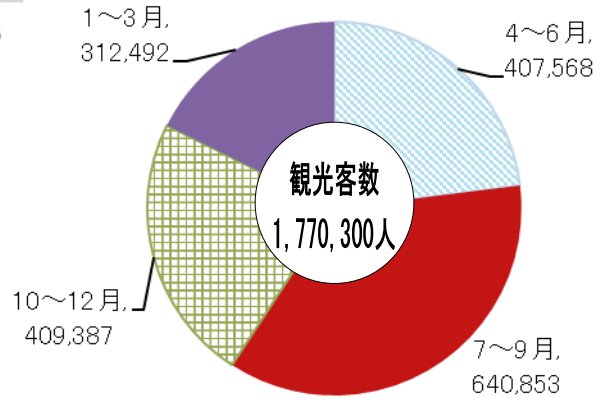
単位:千人

H27	H28	H29	H30	R1	R2	R3	R4	R5	R6
2,290	2,254	2,197	2,262	1,977	1,280	1,418	1,623	1,773	1,770



村上大祭の様子

令和6年度四半期別観光客数



都市基盤

道路の現況

単位: m、%

	路線実延長	舗装延長	舗装率
市道	1,505,758	890,413	59.1%
県道	206,978	201,836	97.5%
国道	125,690	125,690	100.0%
高速道路	21,037	21,037	100.0%

令和7年4月1日現在

資料:国土交通省村上維持出張所
県村上地域振興局
市建設課

公園・緑地の概況

単位: m²、箇所

	面積	箇所数
都市公園	1,418,943	16
農村公園	96,053	40
森林公園	1,332,429	9
その他	352,622	14

令和7年4月1日現在

資料:市都市計画課
市農林水産課
市環境課

水道の概況

	給水戸数 (戸)	給水人口 (人)	配水量 (m ³)	配水管延長 (m)	普及率 (%)
上水道	20,619	44,130	7,075,006	533,700	97.5
簡易水道	3,842	7,471	1,348,251	162,550	98.3

令和6年度

資料:市上下水道課

下水道の概況

	管渠整備延長 (km)	整備区域面積 (ha)	処理人口 (人)	水洗化人口 (人)	水洗化率 (%)
公共下水道	255.4	1,031.6	28,703	21,106	73.5
特定環境保全 公共下水道	220.4	718.7	13,263	11,645	87.8
農業集落排水	167.4	617.0	9,813	8,767	89.3

※管渠整備延長・整備区域面積

は汚水のみ

令和6年度

資料:市上下水道課



村上市地下水100%
ボトルウォーター
「村上 月光の雫」

医療施設数

単位:箇所
令和6年度

病院	病院数	5
	病床数	753
一般診療所	診療所数	42
	病床数	0
歯科診療所		26

資料: 県村上地域振興局健康福祉部

園児・児童・生徒の状況

単位:箇所、人

	保育園		幼稚園		小学校		中学校		高等学校	
	園数	園児数	園数	園児数	学校数	児童数	学校数	生徒数	学校数	生徒数
R3	14	1,274	2	158	13	2,298	7	1,121	3	1,016
R4	14	1,221	2	136	13	2,257	7	1,022	3	944
R5	14	1,164	2	138	13	2,192	7	990	3	888
R6	14	1,071	2	135	13	2,123	7	1,008	3	810
R7	14	1,031	2	115	13	1,993	7	1,013	3	755

※幼稚園に認定こども園を含む、また中学校・高等学校に中等教育学校を含まない

資料: 市こども課・学校基本調査

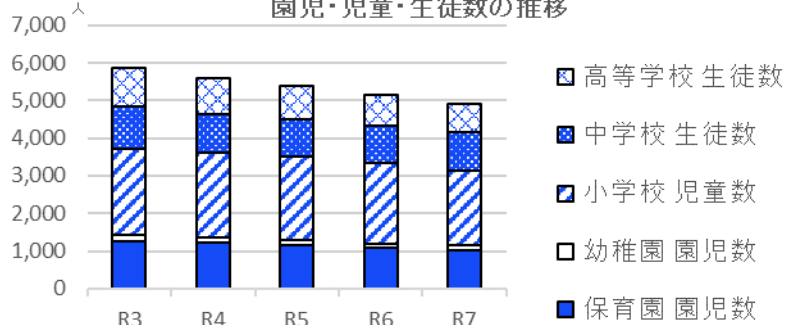
医療関係従事者数

単位:人
令和4年度

医師	80
歯科医師	41
薬剤師	100
保健師	28
助産師	8
看護師	425
准看護師	115
歯科衛生士	65

資料: 県村上地域振興局健康福祉部

園児・児童・生徒数の推移



文化財の概況

	有形文化財								無形 工芸技術 など	民俗		記念物	
	建造物	絵画	彫刻	工芸品	書籍・典籍・古文書	歴史資料	考古資料	有形		無形(芸能、慣習等)	史跡	天然記念物	名勝
国指定	2						1		1	2	3	2	
県指定	1						4	1		2	2	2	
市指定	16	2	13	5	16	19	33	1	9	15	4	16	
合計	19	2	13	5	16	19	38	2	10	19	9	20	

令和6年4月1日現在

資料: 市生涯学習課

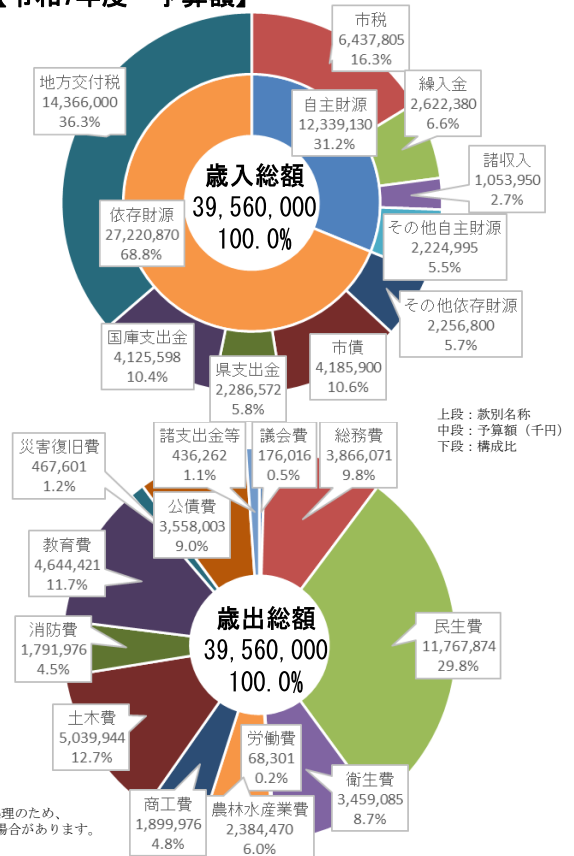
財政

【令和6年度 決算額】

歳入		歳出	
科目	決算額	科目	決算額
市税	6,267,417	議会費	171,489
地方譲与税	467,271	総務費	3,181,742
利子割交付金	2,032	民生費	11,324,515
配当割交付金	44,091	衛生費	2,897,126
株式等譲渡所得割交付金	54,538	労働費	67,609
法人事業税交付金	138,258	農林水産業費	2,608,885
地方消費税交付金	1,506,437	商工費	1,817,854
ゴルフ場利用税交付金	1,548	土木費	5,450,279
環境性能割交付金	39,423	消防費	2,451,395
地方特例交付金	265,527	教育費	3,669,899
地方交付税	16,133,540	災害復旧費	1,299,886
交通安全対策特別交付金	5,941	公債費	3,476,005
分担金及び負担金	485,983	諸支出金	1,401,900
使用料及び手数料	327,565	予備費	0
国庫支出金	4,605,764	合計	39,818,584
県支出金	2,440,883		
財産収入	187,224		
寄附金	850,277		
繰入金	599,849		
繰越金	3,589,247		
諸収入	1,791,479		
市債	3,359,900		
自動車取得税交付金	1		
合計	43,164,195		

資料: 市財政課

【令和7年度 予算額】



※構成比(%)は端数処理のため、合計が100%とならない場合があります。