

7. 教育・こども

(1) 園児、児童、生徒数

各年5月1日基準 単位:園・校・人

	保育園		幼稚園		小学校		中学校		高等学校	
	園数	園児数	園数	園児数	校数	児童数	校数	生徒数	校数	生徒数
R3	14	1,274	2	158	13	2,298	7	1,121	3	1,016
R4	14	1,221	2	136	13	2,257	7	1,022	3	944
R5	14	1,164	2	138	13	2,192	7	990	3	888
R6	14	1,071	2	135	13	2,123	7	1,008	3	810
R7	14	1,031	2	115	13	1,993	7	1,013	3	755

※中等教育学校は含まない

出典:学校基本調査

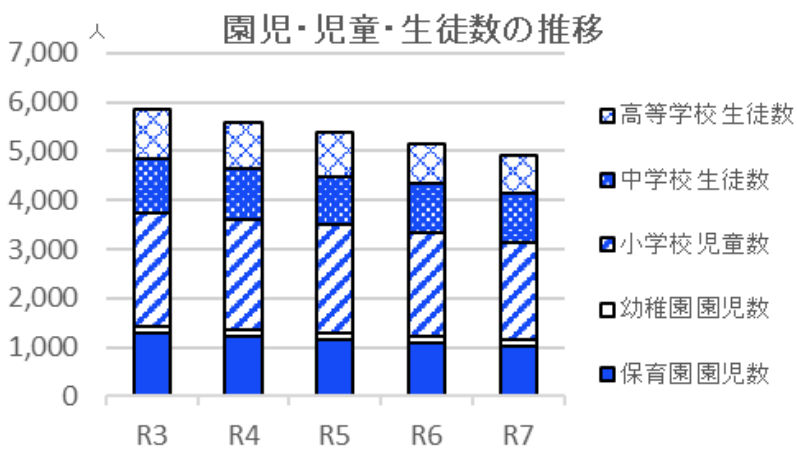


図. 7-1 園児、児童、生徒数の推移
出典:学校基本調査

(2) 卒業後の進路等

各年5月1日基準 単位:人

	中学校卒業後の状況				高等学校卒業後の状況			
	総数	高校等 進学	就職者 ※1	その他 ※2	総数	大学等 進学	就職者 ※1	その他 ※2
R3	388	386	0	2	330	271	39	20
R4	414	413	1	0	351	282	53	16
R5	383	382	0	1	311	268	32	11
R6	323	320	1	2	303	243	51	9
R7	321	321	0	0	282	227	47	8

※1 進学した者のうち就業した者がいる場合、卒業生数(総数)と内訳は一致しない。

出典:学校基本調査

※2 「その他」には専修学校(一般過程)や公共職業能力開発施設等に入学したものと、一時的な仕事に就いたものを含む。

(3) 保育園の定員、園児数、職員数等

各年4月1日基準

単位:人

	定員	園児数					保育士 および 職員数
		総数	3歳未満	3歳児	4歳児	5歳児	
令和5年度	1,650	1,164	395	232	241	296	304
令和6年度	1,650	1,071	352	251	230	238	275
令和7年度	1,500	1,031	324	225	251	231	283
第一保育園	90	61	18	14	16	13	14
第二保育園	100	84	27	20	21	16	23
岩船保育園	100	64	13	16	22	13	17
瀬波保育園	110	71	18	20	17	16	18
山辺里保育園	130	98	38	16	24	20	32
山居町保育園	110	60	17	17	11	15	15
金屋保育園	100	65	26	10	15	14	18
あらかわ保育園	210	163	56	32	43	32	41
向ヶ丘保育園	140	117	29	28	24	36	24
みのり保育園	100	75	27	19	13	16	21
館腰保育園	80	39	12	7	14	6	13
高南保育園	60	35	13	5	9	8	13
猿沢保育園	80	47	11	14	8	14	17
山北そらいろ保育園	90	52	19	7	14	12	17
福祉事務所	-	-	-	-	-	-	-

※保育士及び職員数は臨時含む、園児数は広域入所(受託)含む

資料:市こども課

(4) 地域子育て支援センター 利用者数の推移

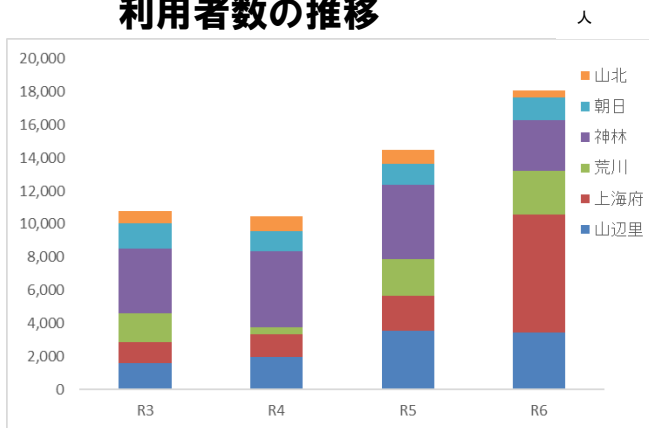


図. 7-2 年度別地域子育て支援センター利用者延べ人数の推移
出典: 村上市の福祉と保健

(5) 児童館利用者数の推移

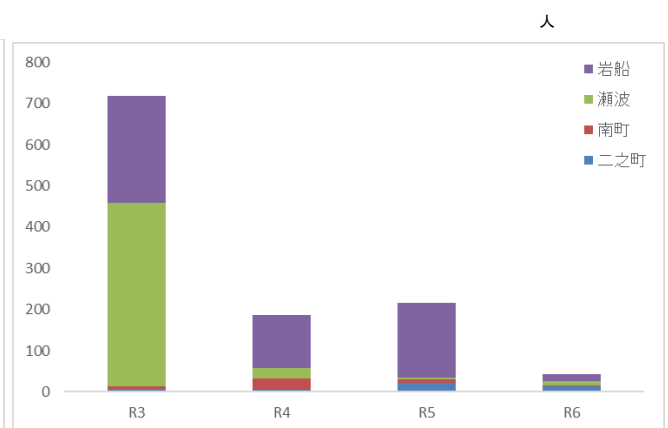


図. 7-3 年度別児童館利用者延べ人数の推移
出典: 村上市の福祉と保健

(6) 学童保育所登録人数

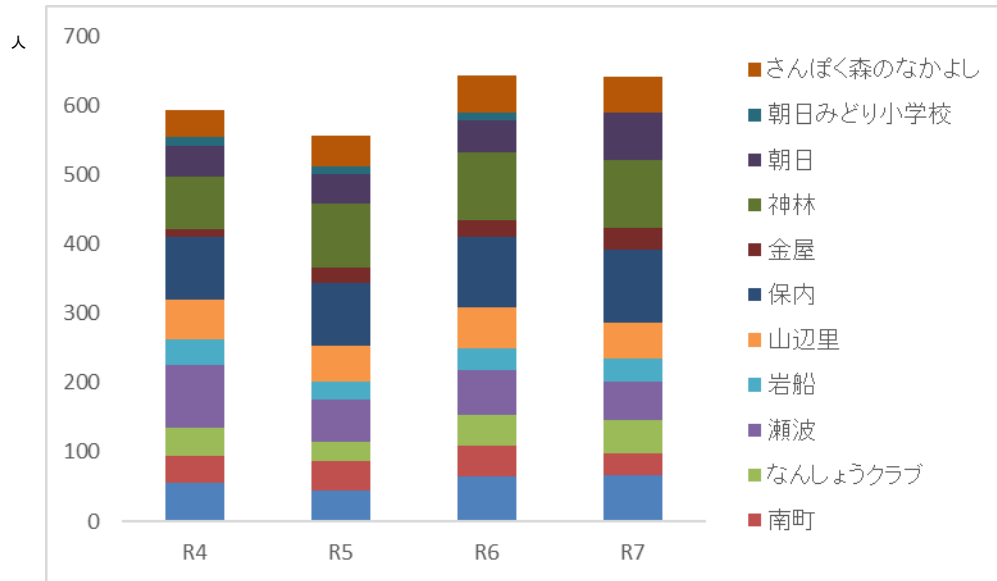


図. 7-4 年度別学童保育所登録人数

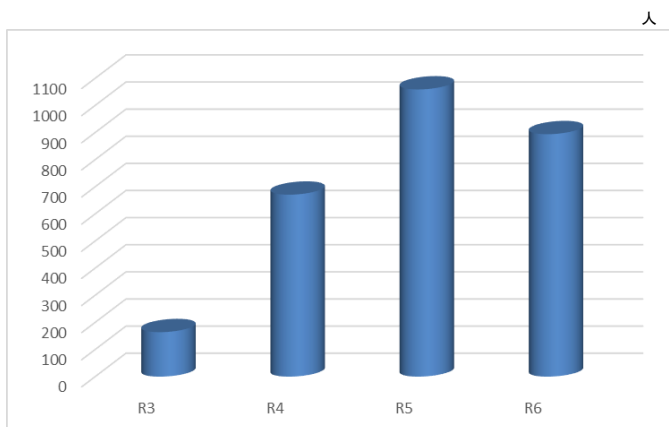
出典：村上市の福祉と保健

(7) 病児保育センター年齢別延べ利用人数

単位：人

	6~11ヶ月	1歳児	2歳児	年少	年中	年長	小1	小2	小3	小4~	計
R3	53	63	18	7	8	10	2	0	1	2	164
R4	146	244	141	57	33	22	17	2	5	4	671
R5	226	250	176	111	125	53	57	40	9	12	1,059
R6	57	287	124	139	95	65	25	59	28	15	894
計	482	844	459	314	261	150	101	101	43	33	2,788

出典：村上市の福祉と保健



- あらかわ病児保育センターは平成 29 年 7 月に、むらかみ病児保育センターは令和 2 年 10 月に開所しました。延べ利用人数はこの 2 施設を合算しています。
- 0 歳児～2 歳児の未満児の利用が多いことがわかります。

図. 7-5 病児保育センター利用者延べ人数の推移

出典：村上市の福祉と保健