

# 1 1. 福祉

## (1) 生活保護の状況

	被保護者数			生活保護費
	世帯(世帯)	人員(人)	保護率(%)	総額(円)
令和2年度	471	612	10.58	766,466
令和3年度	487	623	10.99	806,818
令和4年度	490	632	11.39	837,108
令和5年度	482	615	11.33	862,185
令和6年度	458	575	10.86	818,956

出典:村上市の福祉と保健

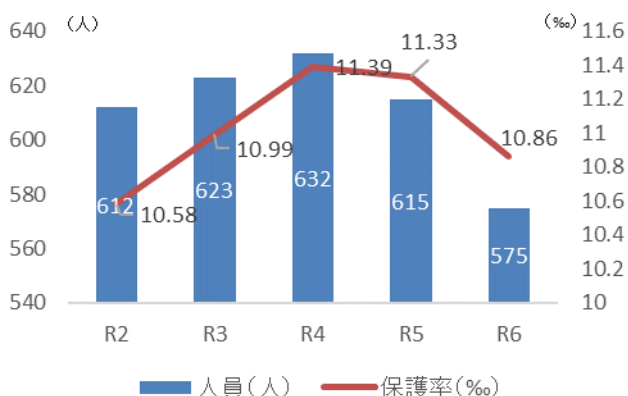


図. 11-1 生活保護受給者の推移  
出典:村上市の福祉と保健

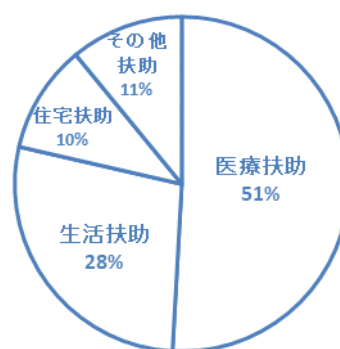


図. 11-2 生活保護費の内訳  
出典:村上市の福祉と保健

## (2) 身体障害者手帳所持状況の推移

各年4月1日現在 単位:人

	合計	視覚	聴覚・平衡	音声・言語	肢体不自由	内部
令和3年	2,778	137	336	38	1,525	742
令和4年	2,736	146	320	38	1,473	759
令和5年	2,692	155	322	41	1,439	735
令和6年	2,624	154	320	36	1,396	718
令和7年	2,543	151	328	32	1,321	711

出典:村上市の福祉と保健

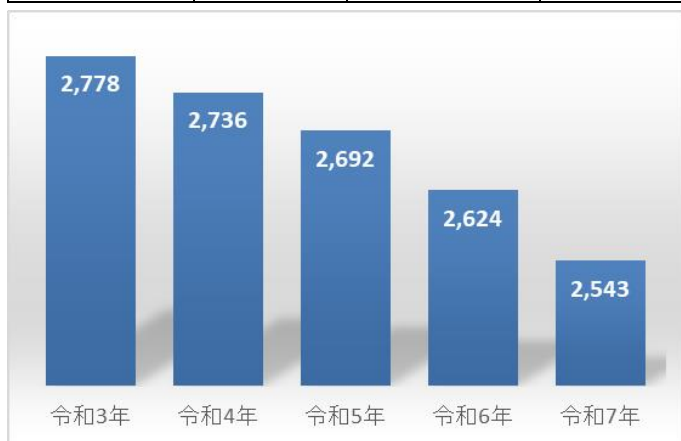


図. 11-3 身体障害者手帳所持状況の推移  
出典:村上市の福祉と保健

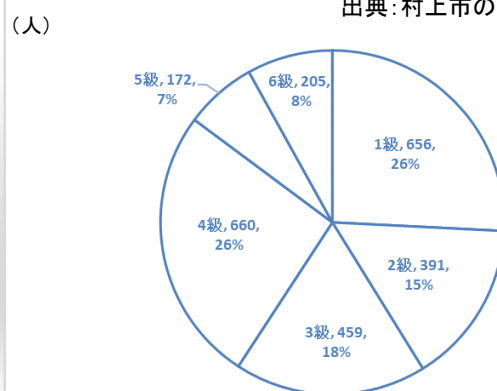


図. 11-4 令和7年身体障害者手帳交付状況  
出典:村上市の福祉と保健

### (3) 療育手帳所持状況の推移

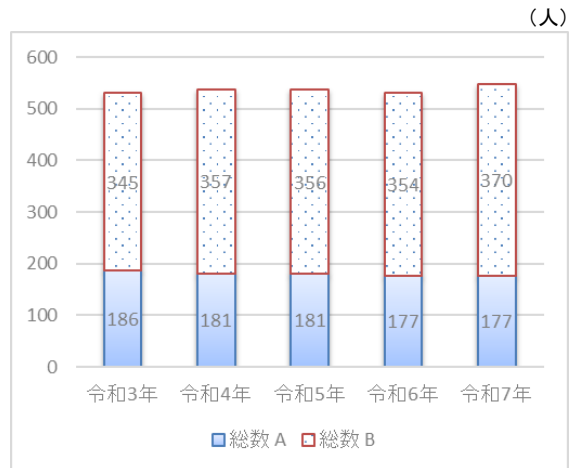
各年4月1日現在 単位:人

	総数		18歳未満		18歳以上	
	A	B	A	B	A	B
令和3年	186	345	17	66	169	279
令和4年	181	357	16	75	165	282
令和5年	181	356	16	60	165	296
令和6年	177	354	17	50	160	304
令和7年	177	370	18	55	159	315

出典:村上市の福祉と保健

→ 図.11-5 療育手帳所持状況の推移

出典:村上市の福祉と保健



### (4) 精神障害者保健福祉手帳所持状況の推移

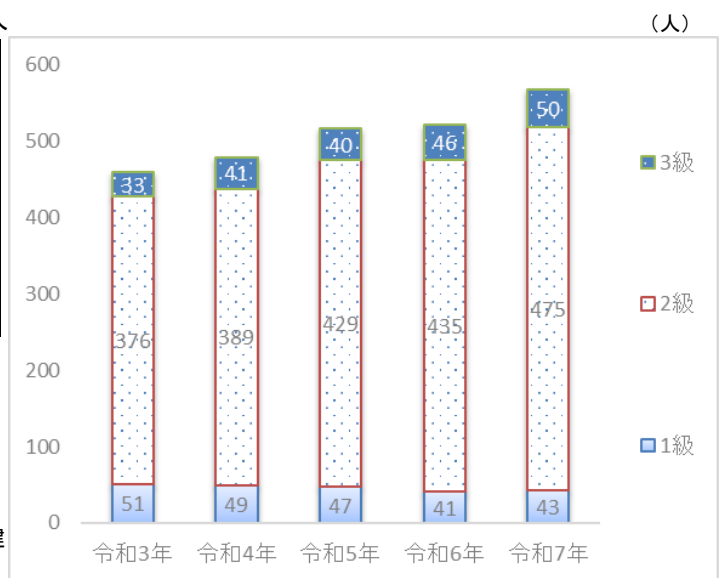
各年4月1日現在 単位:人

	1級	2級	3級	総数
令和3年	51	376	33	460
令和4年	49	389	41	479
令和5年	47	429	40	516
令和6年	41	435	46	522
令和7年	43	475	50	568

出典:村上市の福祉と保健

→ 図.11-6 精神障害者保健福祉手帳所持状況の推移

出典:村上市の福祉と保健



### (5) 高齢者数・高齢化率の推移

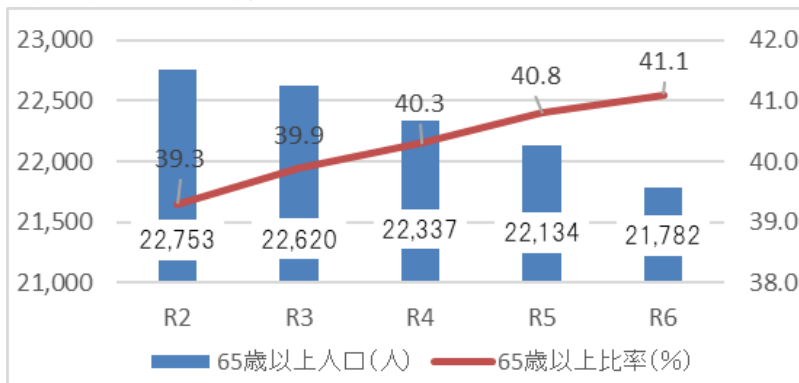


図.11-7 高齢者数・高齢化率の推移  
出典:村上市の福祉と保健

## (6) 高齢者のみの世帯数の推移

各年4月1日現在 単位:人

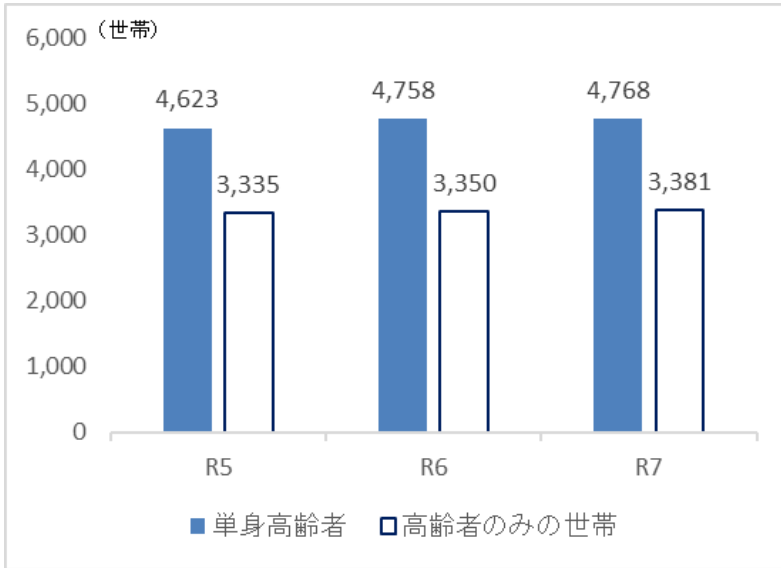


図. 11-8 高齢者のみの世帯数の推移  
出典：村上市の福祉と保健

## (7) 要介護（要支援）認定者数の推移

判定区分	心身のおおよその状態
要支援1	介護が必要とならないよう支援が必要で、心身の状態が安定し予防給付の利用に係る適切な理解ができる
要支援2	
要介護1	立ち上がりや歩行が不安定で入浴等に部分的に介助が必要（認知症などにより予防給付の利用に係る適切な理解ができない）
要介護2	立ち上がりや歩行などが自力では困難で入浴や排泄などで見守りや一部介助が必要
要介護3	立ち上がりや歩行などが自力ではできず、入浴、排泄、衣類の着脱などで全面的な介助が必要
要介護4	食事、入浴、排泄、衣類の着脱など日常生活全般において全面的な介助が必要
要介護5	ほぼ生活全般において全面的な介助が必要で、介護なしには日常生活を営むことがほぼ不可能

図. 11-9 要介護（要支援）認定者の推移

出典：村上市の福祉と保健

