

村上市 立地適正化計画策定のための市民アンケート調査 【結果】

■ アンケート実施状況

- 調査期間： 令和7年8月27日～令和7年9月17日（22日間）※締め切り遅延分も集計
- 対象者： 市内にお住まいの満18歳以上の方々から無作為に3,000人を抽出
- 実施方法： 郵送で配布し、回答用紙の返信またはインターネットによる回答で回収
- 配布数： 3,000 通
- 回答数： 1,235 通（郵送：915通 インターネット回答：320通）
- 回収率： 41.2 %

1. 将来の村上市のこについて、おたずねします。

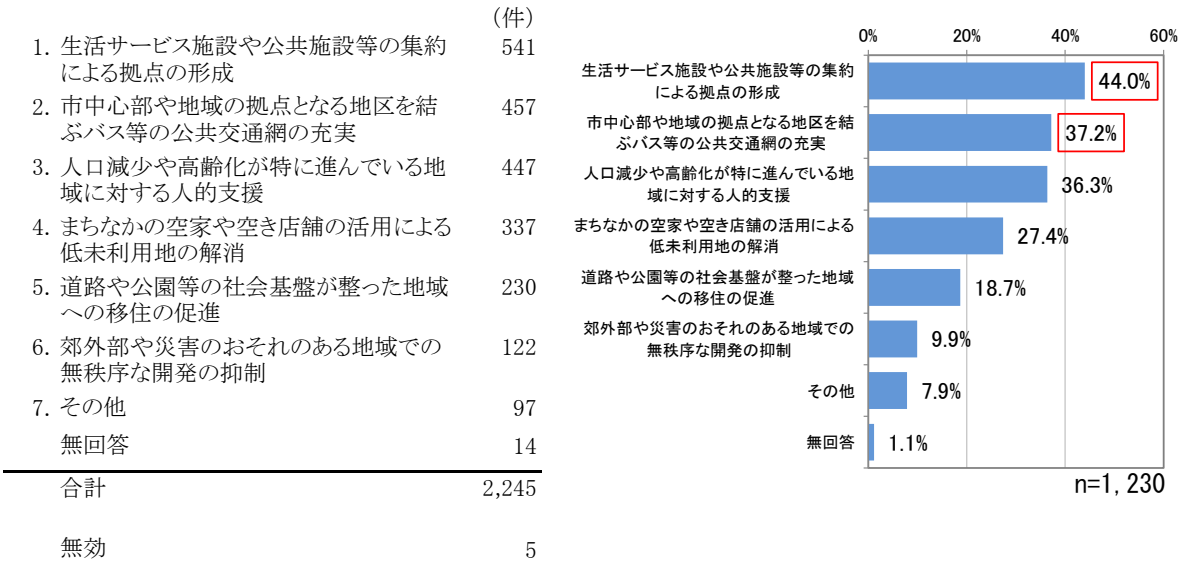
問1. 今後、人口減少や高齢化が進んでいくなかで、村上市を持続可能な都市にするためにはどのような取り組みが必要だと思いますか？（2つまで○）

村上市を持続可能な都市にするために必要だと思う取り組みは、「生活サービス施設や公共施設等の集約による拠点の形成」が最も多く44.0%であり、次いで「市中心部や地域の拠点となる地区を結ぶバス等の公共交通網の充実」が37.2%である。

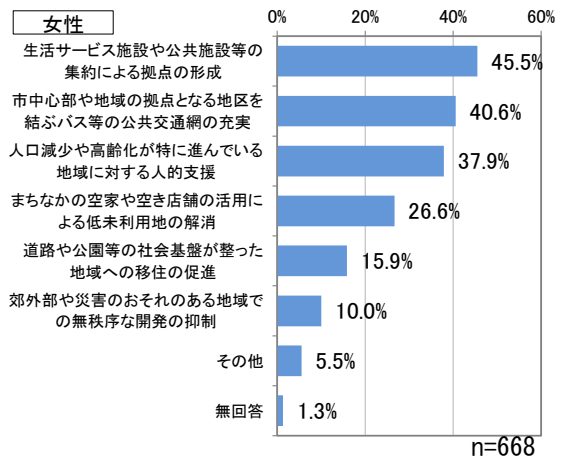
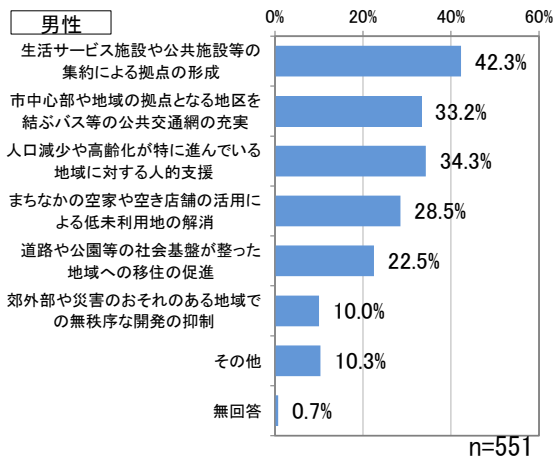
年齢別では、「市中心部や地域の拠点となる地区を結ぶバス等の公共交通網の充実」が全体と比較し30～39歳で少なく、70歳以上で多くなっている。40～49歳、50～59歳では「人口減少や高齢化が特に進んでいる地域に対する人的支援」が全体と比較して少ない。

地域別では、全体と比較し山北地域で「生活サービス施設や公共施設等の集約による拠点の形成」が少なく、「人口減少や高齢化が特に進んでいる地域に対する人的支援」が多い。

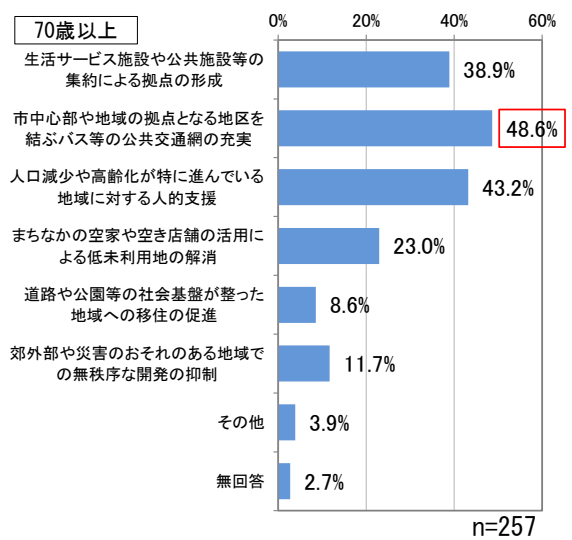
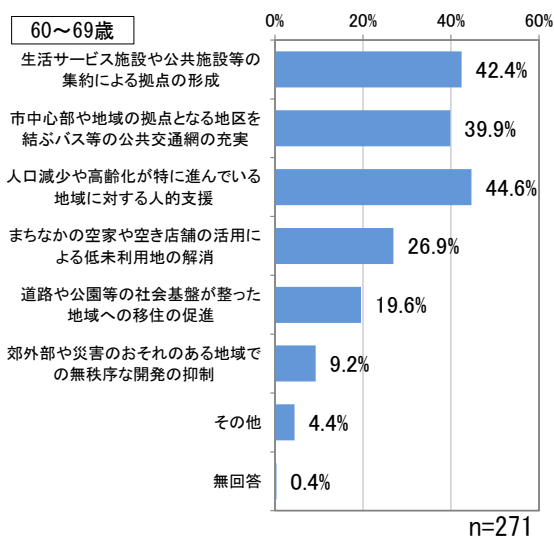
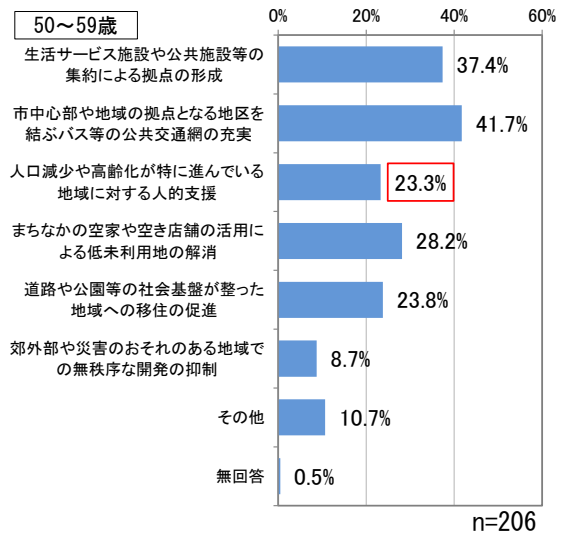
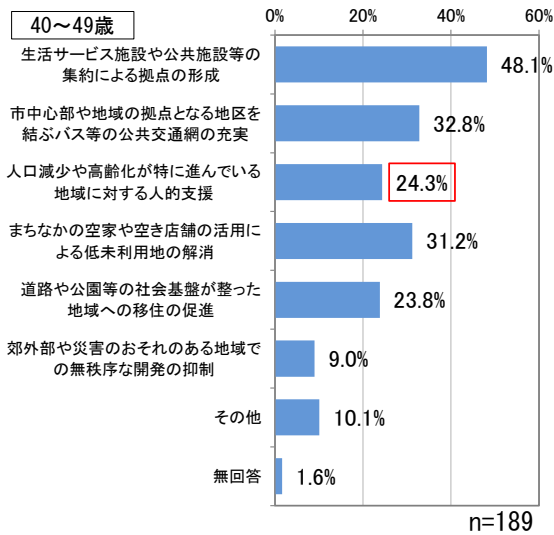
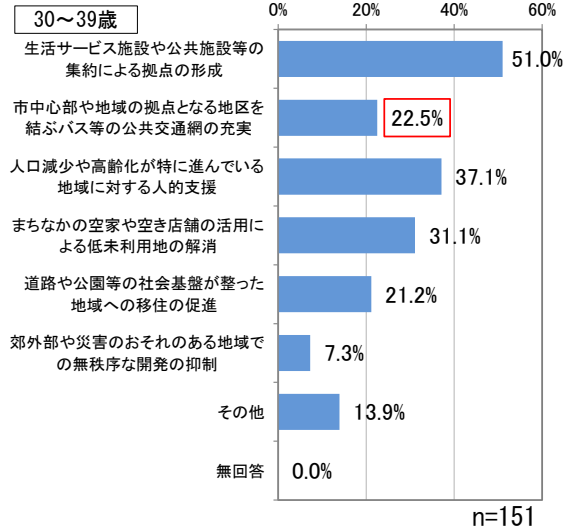
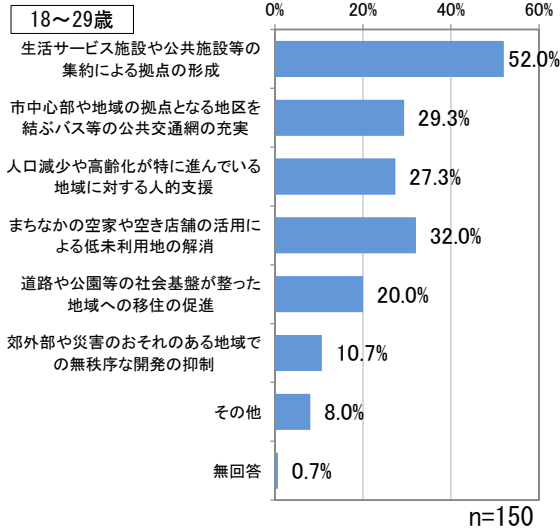
【全体】



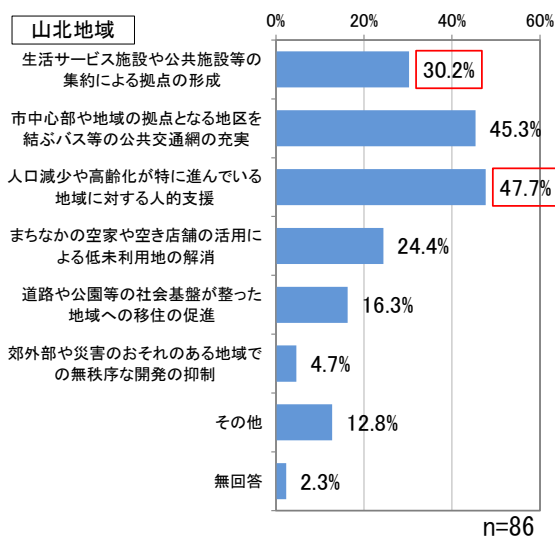
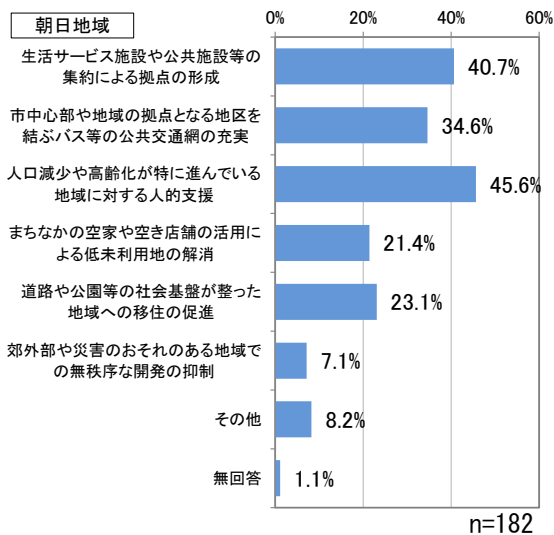
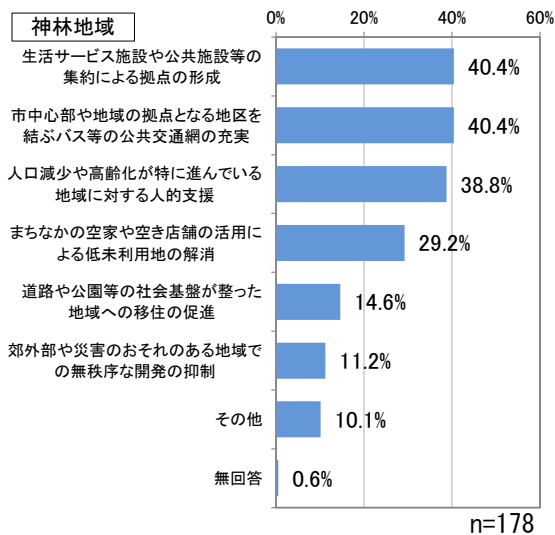
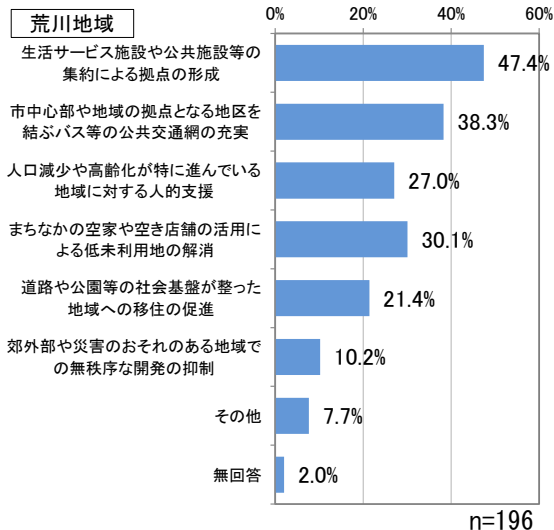
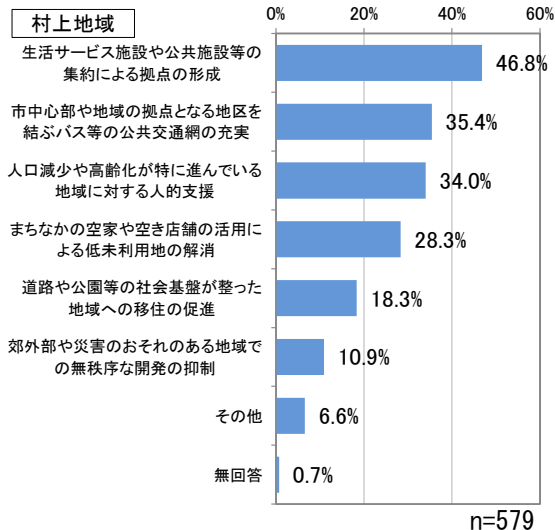
【性別】



【年齢】



【地域】

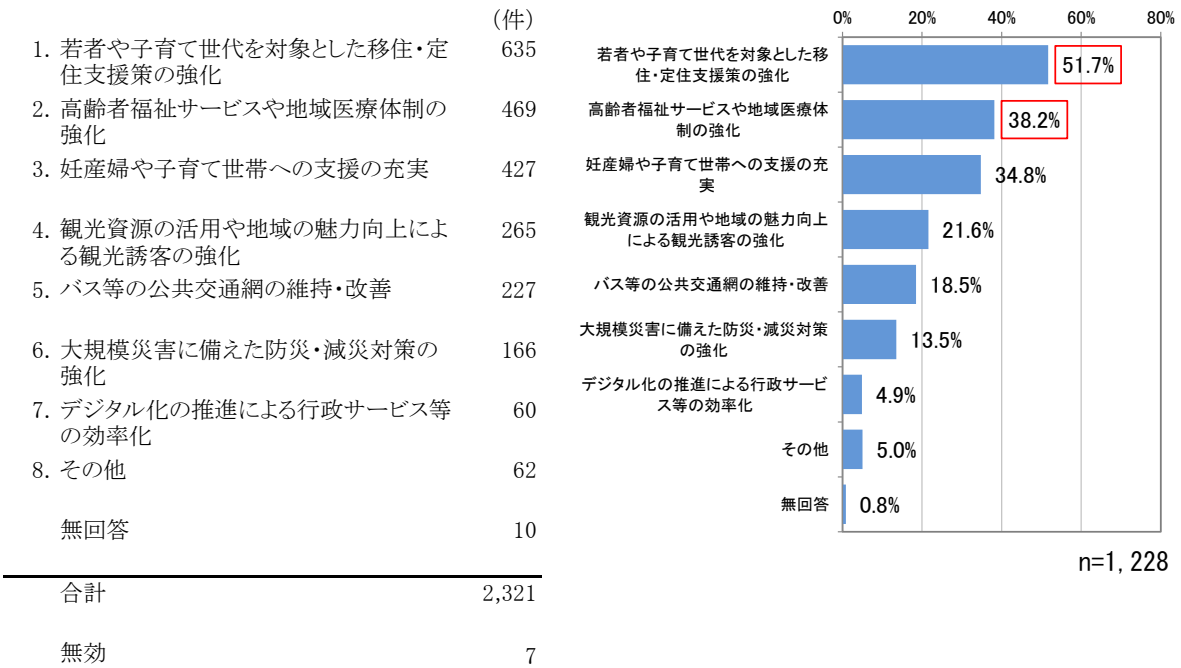


問2. 今後、村上市が特に力を入れて取り組むべきまちの課題は何だと思いますか？
(2つまで)

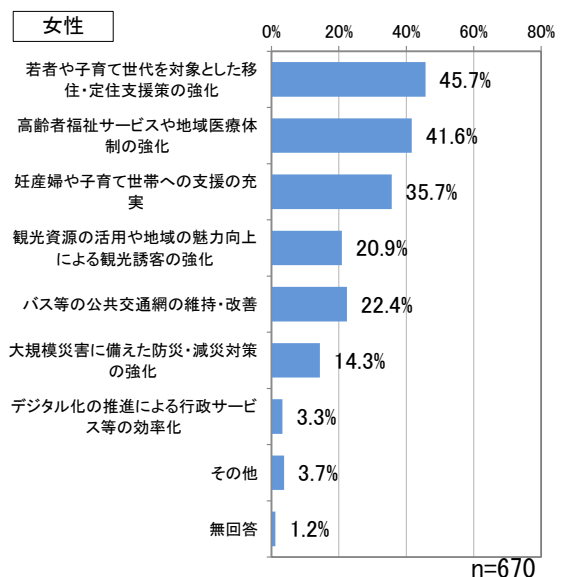
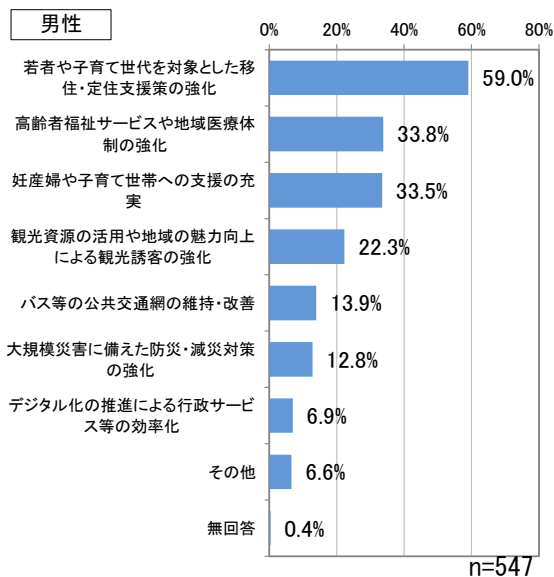
今後、村上市が特に力を入れて取り組むべきだと思うまちの課題は、「若者や子育て世代を対象とした移住・定住支援策の強化」が最も多く51.7%であり、次いで「高齢者福祉サービスや地域医療体制の強化」が38.2%である。

年齢別では、18～29歳では全体と比較し「高齢者福祉サービスや地域医療体制の強化」が少なく、「妊産婦や子育て世帯への支援の充実」が多い。また30～39歳でも「妊産婦や子育て世帯への支援の充実」が多い。

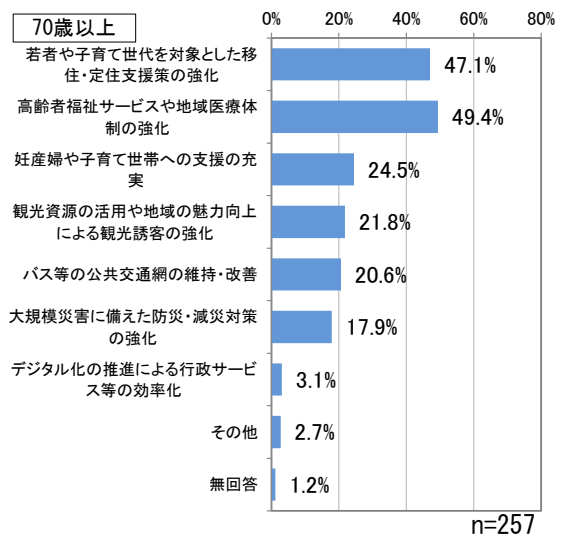
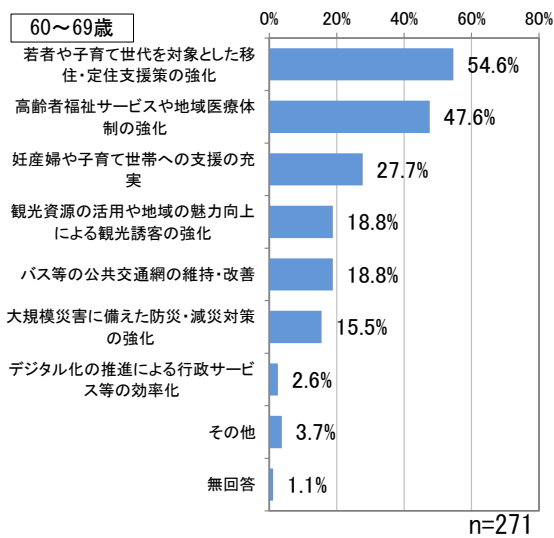
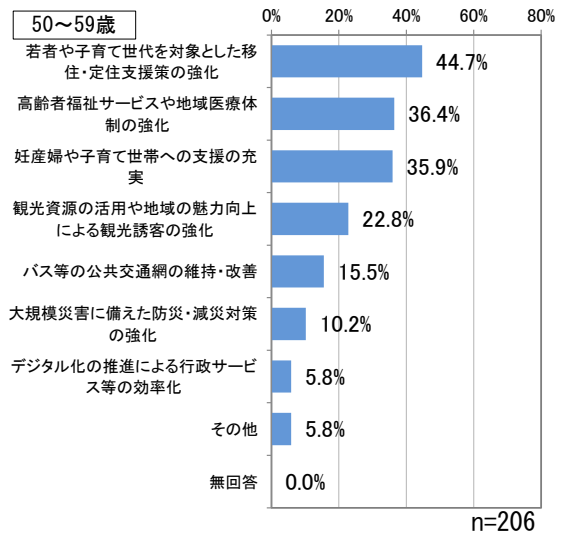
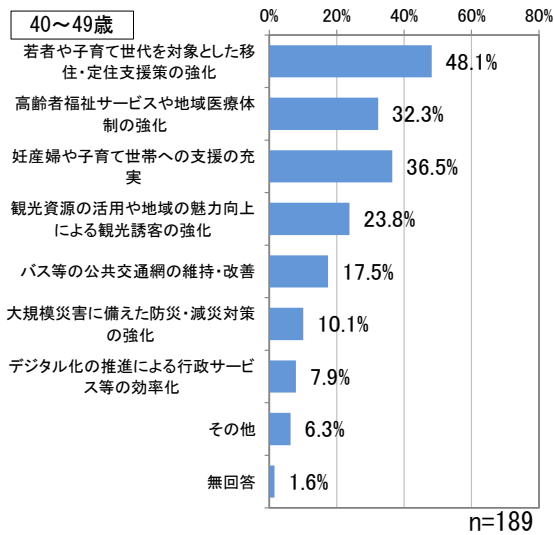
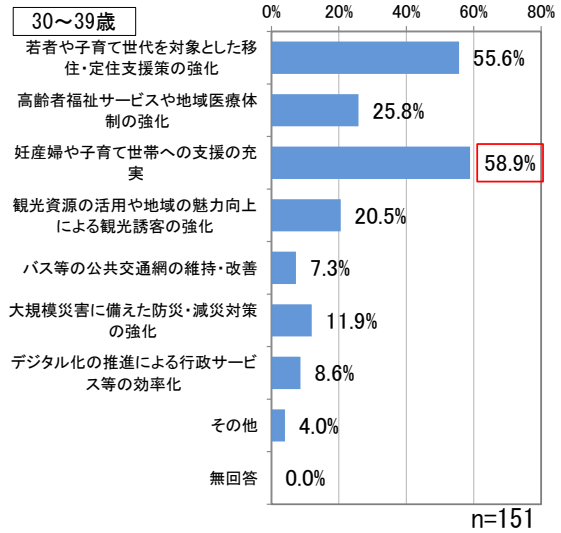
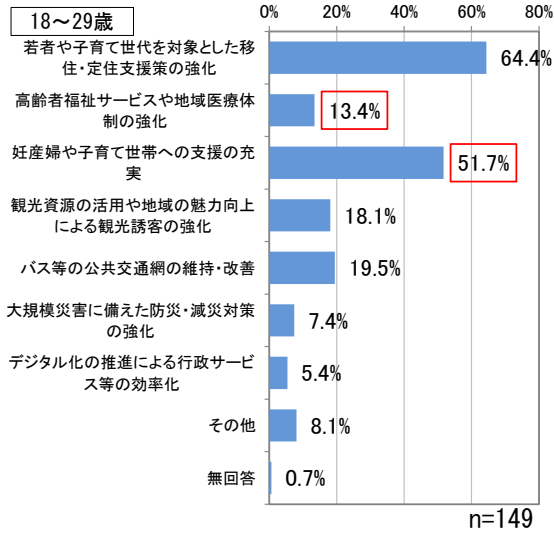
【全体】



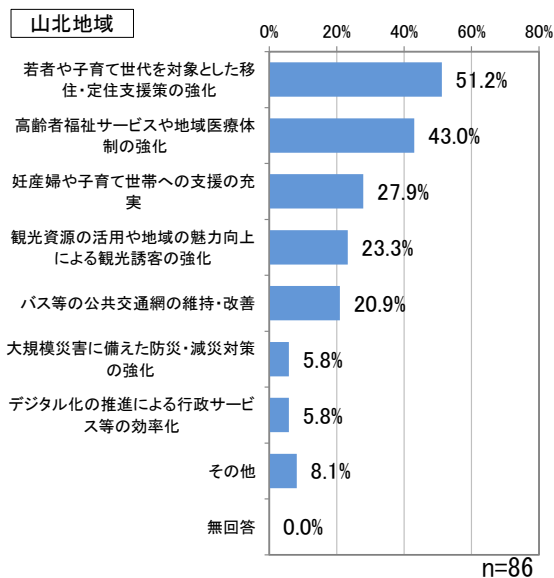
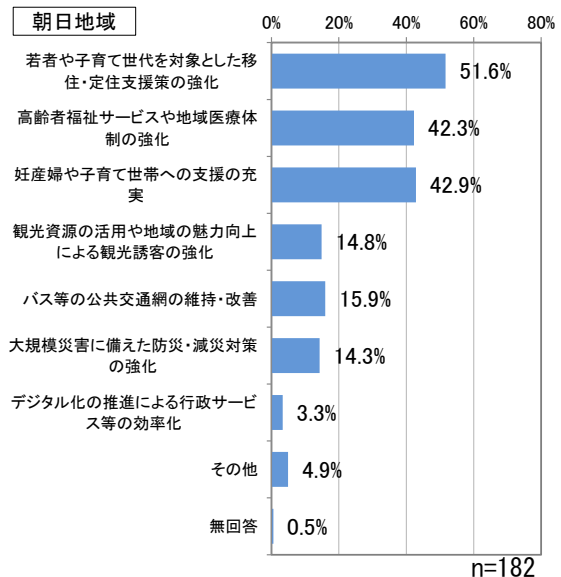
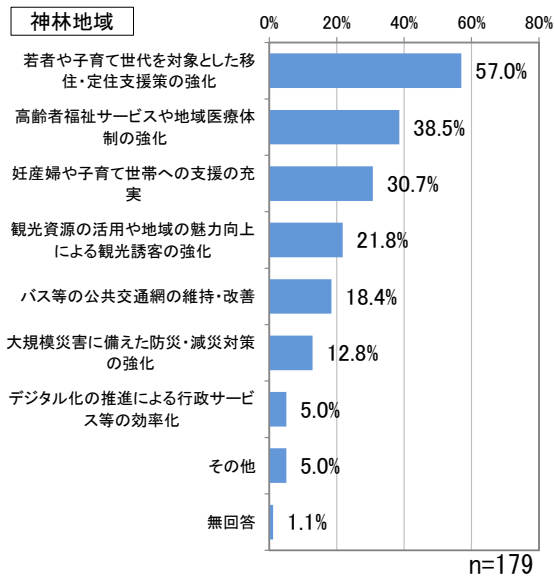
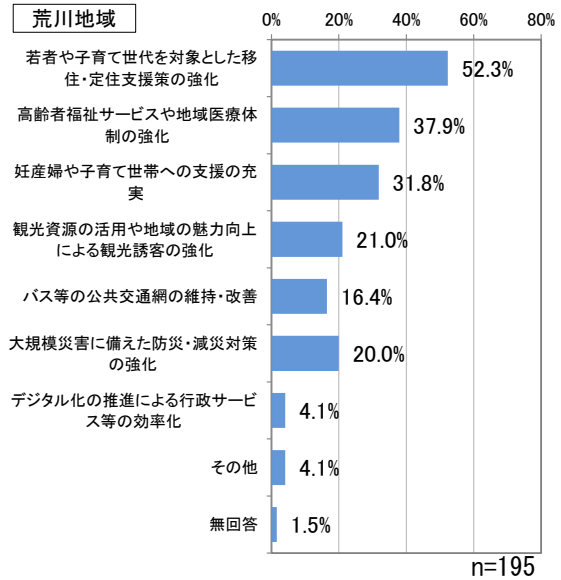
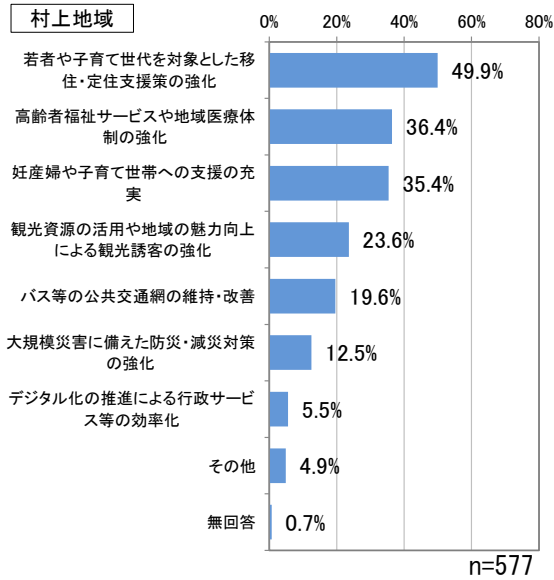
【性別】



【年齢】



【地域】

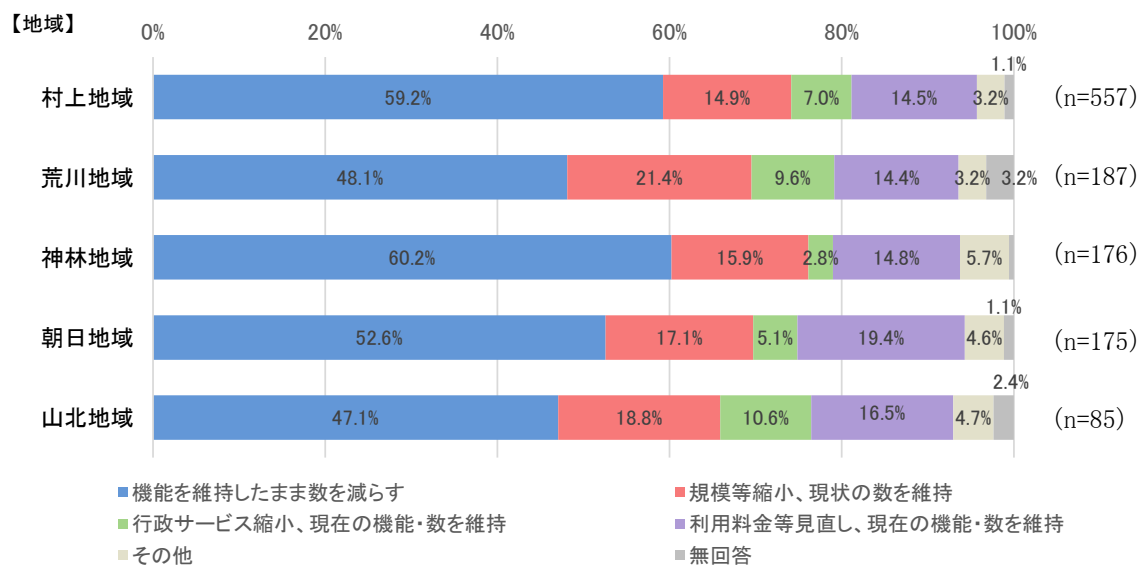
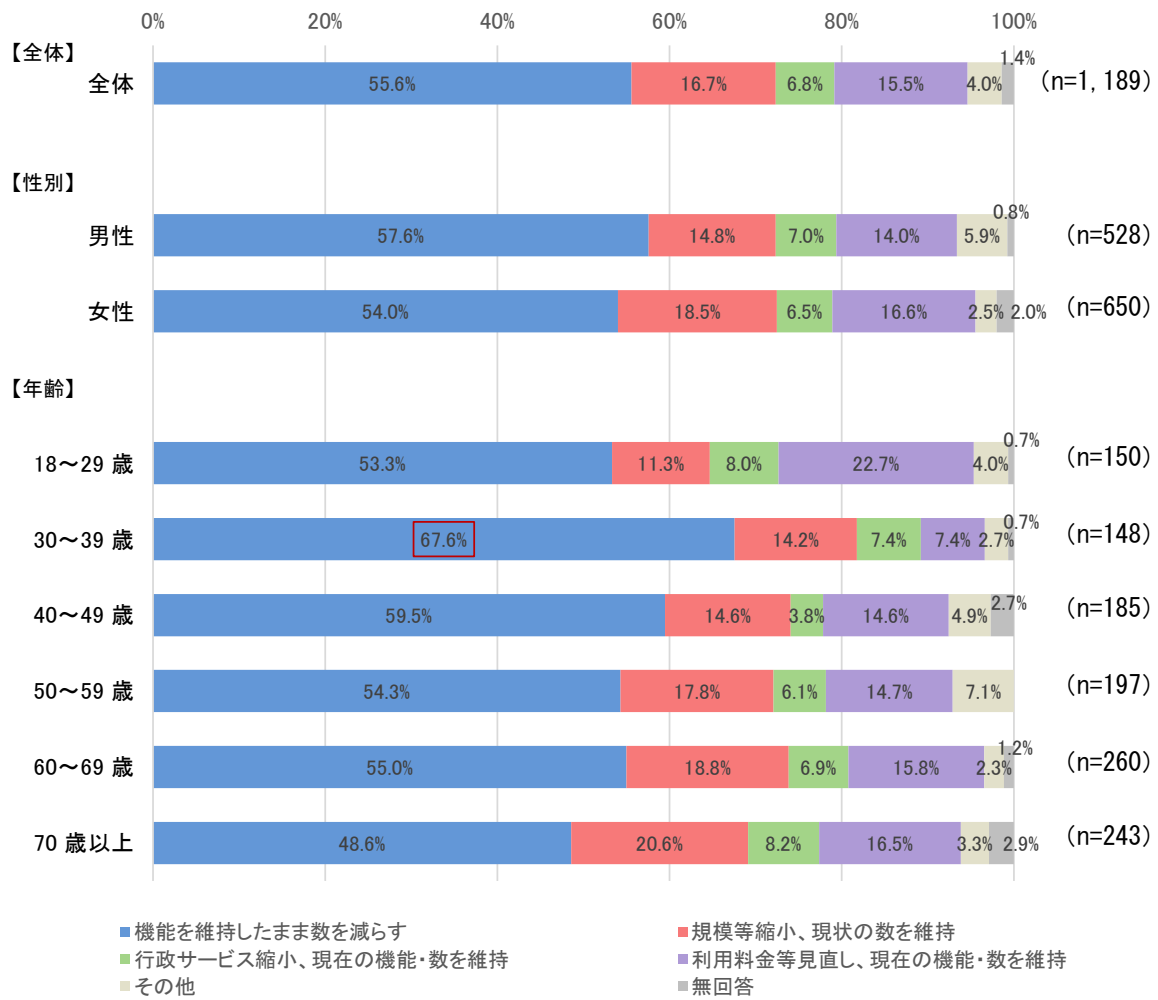


問3. 今後、人口減少等により財政規模が縮小していくなかで、すべての公共施設をこれまでどおりに維持・更新することが困難になっていくことが想定されます。今後、公共施設はどのように維持や更新を行っていくべきだと思いますか？あなたの考えに近いものを、次の中から選んでください。
(1つだけ○)

今後の公共施設の維持や更新の方向背としては、「施設を複合化・多機能化することで、現状の機能を維持したまま数を減らす」が最も多く55.6%であり、次いで「施設の更新時期にあわせ、規模や面積を小さくし、現状の数を維持する」が16.7%である。

年齢別では、30～39歳では全体と比較し「施設を複合化・多機能化することで、現状の機能を維持したまま数を減らす」が多い。

| | |
|---------------------------------------|-------|
| | (件) |
| 1. 施設を複合化・多機能化することで、現状の機能を維持したまま数を減らす | 661 |
| 2. 施設の更新時期にあわせ、規模や面積を小さくし、現状の数を維持する | 199 |
| 3. 他の行政サービスを縮小して現在の公共施設の機能・数を維持する | 81 |
| 4. 施設の利用料金等を見直し現在の公共施設の機能・数を維持する | 184 |
| 5. その他 | 47 |
| 無回答 | 17 |
| <hr/> | |
| 合計 | 1,189 |
| 無効 | 46 |



2. 普段の生活行動について、おたずねします。

問4. あなたは普段の生活で、以下の施設や機能をどのように利用していますか？①～⑦の施設それぞれについて、(1)利用頻度は、当てはまるもの1つに○を記入し、(2)場所は、下図より該当する場所A～Hの記号を記入してください。※対象となる場所が複数ある場合は、もっともよく行く場所を記入してください。ください。(1つだけ○)

① 食料品、日用品等の買い物(最寄品)

頻度は「週に1～4回」の人が多く67.4%となっている。
 年齢別では50～59歳では「週に5回以上」の人の割合が全体と比べてやや多い。地域別では山北地域では「週に5回以上」が少なく、「月に1～3回」が多い。
 場所は全体では「村上地域の国道7号沿道」が最も多い。地域別では、村上地域、神林地域、朝日地域では「村上地域の国道7号沿道」が最も多いほか、荒川地域では「坂町駅周辺」、山北地域では「村上市外」が最も多い。

利用頻度

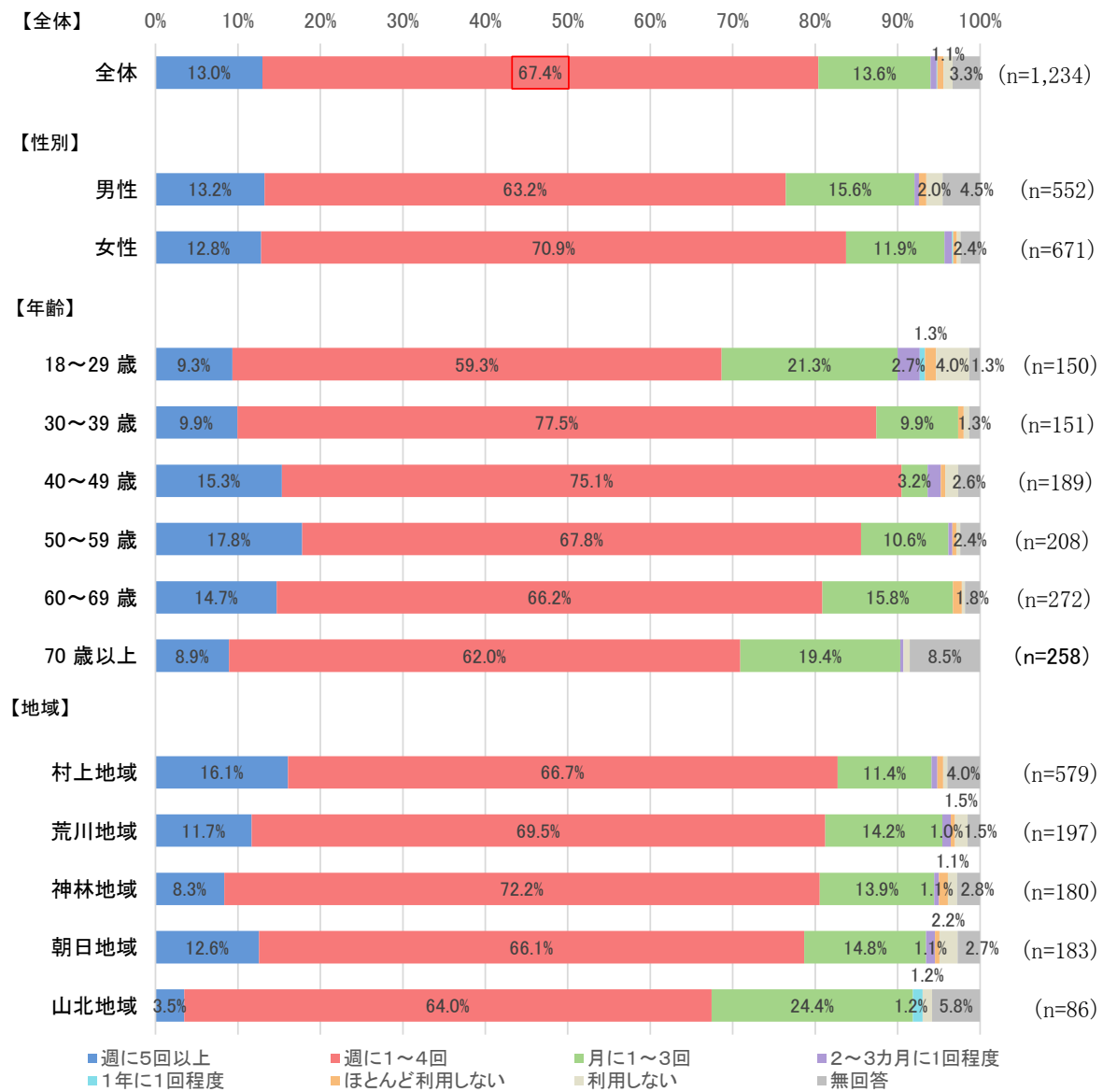
| | | 1. 週 に 5 回 以 上 | 2. 週 に 1 ～ 4 回 | 3. 月 に 1 ～ 3 回 | 4. 1 ～ 2 回 程 3 カ 月 に | 5. 1 回 程 1 年 に | 6. 利 用 し な い | 7. 利 用 し な い | 無 回 答 | 合 計 |
|----|---------|----------------------------------|----------------------------------|----------------------------------|---|----------------------------------|-----------------------------|-----------------------------|-------------|--------|
| 全体 | 全体 | 160 | 832 | 168 | 9 | 1 | 9 | 14 | 41 | 1,234 |
| 性別 | 男性 | 73 | 349 | 86 | 3 | 0 | 5 | 11 | 25 | 552 |
| | 女性 | 86 | 476 | 80 | 6 | 1 | 3 | 3 | 16 | 671 |
| 年齢 | 18～29 歳 | 14 | 89 | 32 | 4 | 1 | 2 | 6 | 2 | 150 |
| | 30～39 歳 | 15 | 117 | 15 | 0 | 0 | 1 | 1 | 2 | 151 |
| | 40～49 歳 | 29 | 142 | 6 | 3 | 0 | 1 | 3 | 5 | 189 |
| | 50～59 歳 | 37 | 141 | 22 | 1 | 0 | 1 | 1 | 5 | 208 |
| | 60～69 歳 | 40 | 180 | 43 | 0 | 0 | 3 | 1 | 5 | 272 |
| | 70 歳以上 | 23 | 160 | 50 | 1 | 0 | 0 | 2 | 22 | 258 |
| 地域 | 村上地域 | 93 | 386 | 66 | 4 | 0 | 4 | 3 | 23 | 579 |
| | 荒川地域 | 23 | 137 | 28 | 2 | 0 | 1 | 3 | 3 | 197 |
| | 神林地域 | 15 | 130 | 25 | 1 | 0 | 2 | 2 | 5 | 180 |
| | 朝日地域 | 23 | 121 | 27 | 2 | 0 | 1 | 4 | 5 | 183 |
| | 山北地域 | 3 | 55 | 21 | 0 | 1 | 0 | 1 | 5 | 86 |

場所

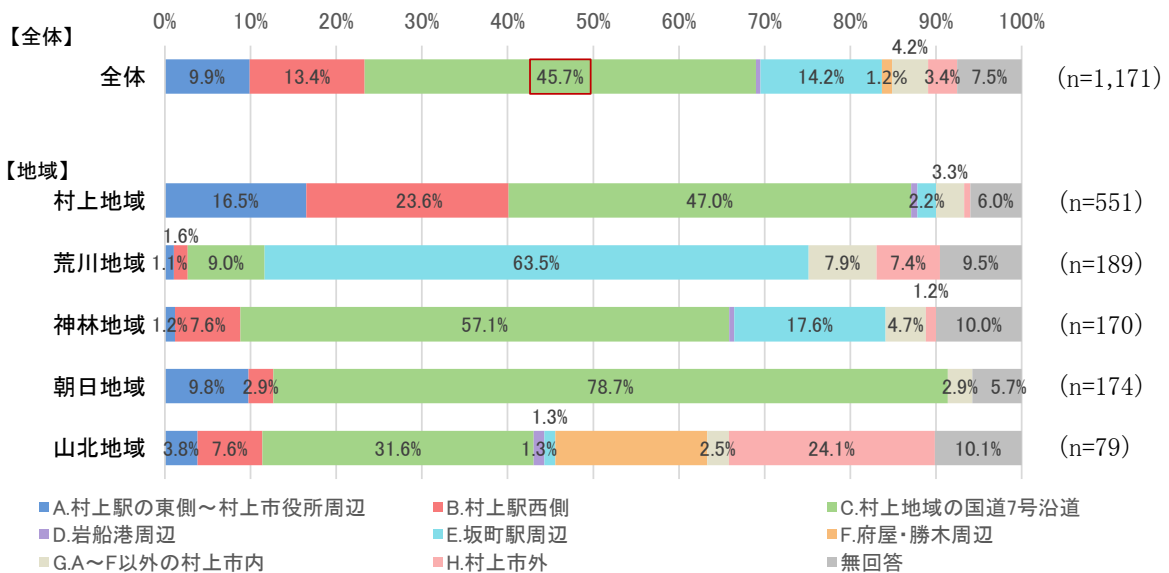
※利用頻度で「利用しない」以外を選択した人を対象

| | | A. 上 村 市 上 役 所 の 周 東 側 村 | B. 村 上 駅 西 側 | C. 国 道 7 号 沿 道 の 村 上 地 域 | D. 岩 船 港 周 辺 | E. 坂 町 駅 周 辺 | F. 府 屋 ・ 勝 木 周 辺 | G. 市 内 A ～ F 以 外 の 村 上 | H. 村 上 市 外 | 無 回 答 | 合 計 |
|----|------|---|-----------------------------|---|-----------------------------|-----------------------------|---------------------------------------|--|------------------------|-------------|--------|
| 全体 | 全体 | 116 | 157 | 535 | 6 | 166 | 14 | 49 | 40 | 88 | 1,171 |
| 地域 | 村上地域 | 91 | 130 | 259 | 4 | 12 | 0 | 18 | 4 | 33 | 551 |
| | 荒川地域 | 2 | 3 | 17 | 0 | 120 | 0 | 15 | 14 | 18 | 189 |
| | 神林地域 | 2 | 13 | 97 | 1 | 30 | 0 | 8 | 2 | 17 | 170 |
| | 朝日地域 | 17 | 5 | 137 | 0 | 0 | 0 | 5 | 0 | 10 | 174 |
| | 山北地域 | 3 | 6 | 25 | 1 | 1 | 14 | 2 | 19 | 8 | 79 |

利用頻度



場所



② 家電、家具、衣料品等の買い物(買回品)

頻度は「2～3カ月に1回程度」の人が多く39.2%となっている。
 年齢別では年齢があがるほど「月に1～3回」の割合が減少し、「1年に1回程度」の割合が増加する。
 場所は村上地域・神林地域・朝日地域・山北地域では「村上地域の国道7号沿道」が最も多く、荒川地域では「村上市外」がもっとも多い。

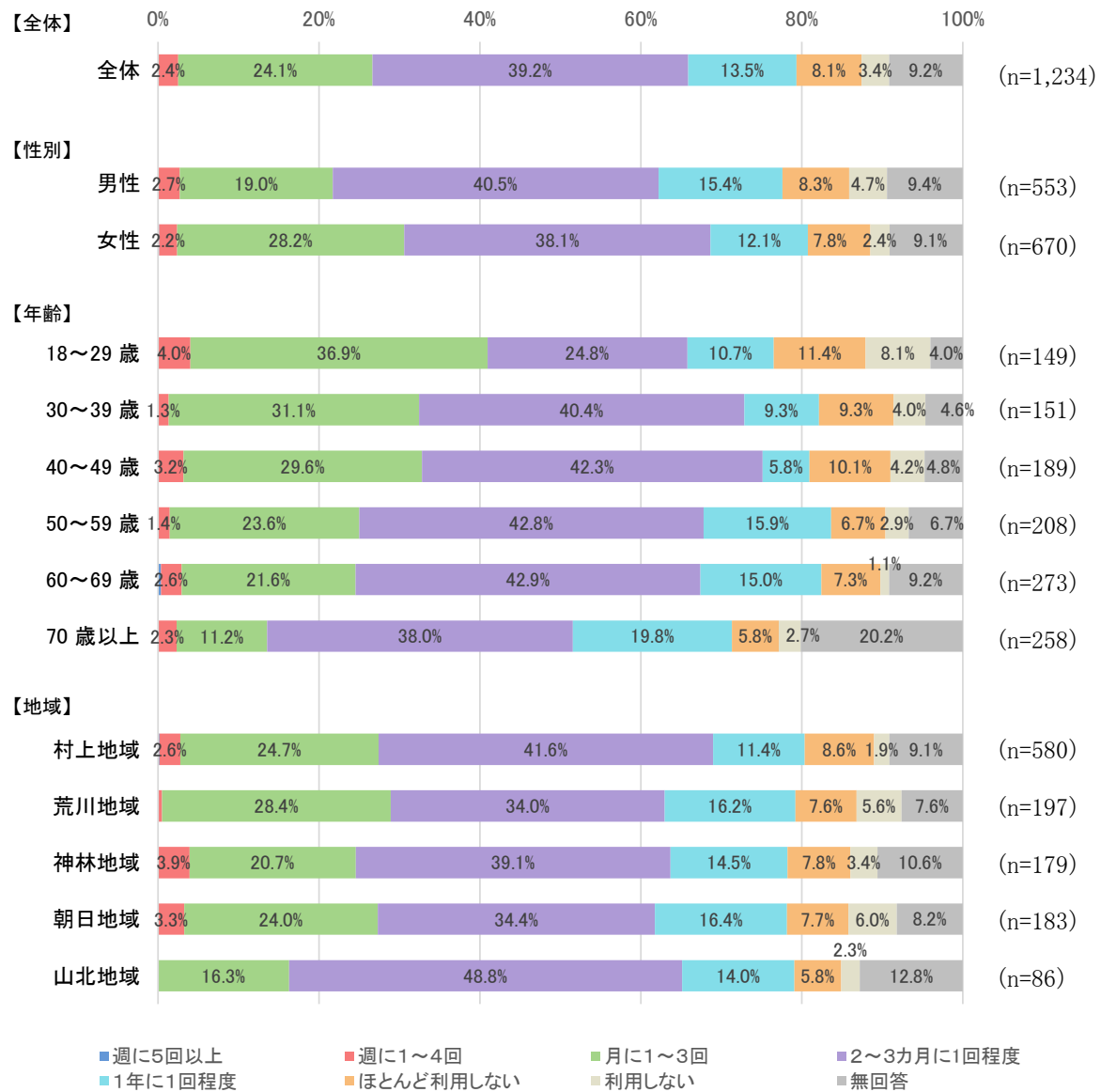
利用頻度

| | | 1. 週に5回以上 | 2. 週に1～4回 | 3. 月に1～3回 | 4. 12回程度 3カ月に | 5. 11回程度 | 6. ほとんどない | 7. 利用しない | 無回答 | 合計 |
|----|--------|-----------|-----------|-----------|------------------|----------|-----------|----------|-----|-------|
| 全体 | 全体 | 1 | 30 | 298 | 484 | 166 | 100 | 42 | 113 | 1,234 |
| 性別 | 男性 | 0 | 15 | 105 | 224 | 85 | 46 | 26 | 52 | 553 |
| | 女性 | 1 | 15 | 189 | 255 | 81 | 52 | 16 | 61 | 670 |
| 年齢 | 18～29歳 | 0 | 6 | 55 | 37 | 16 | 17 | 12 | 6 | 149 |
| | 30～39歳 | 0 | 2 | 47 | 61 | 14 | 14 | 6 | 7 | 151 |
| | 40～49歳 | 0 | 6 | 56 | 80 | 11 | 19 | 8 | 9 | 189 |
| | 50～59歳 | 0 | 3 | 49 | 89 | 33 | 14 | 6 | 14 | 208 |
| | 60～69歳 | 1 | 7 | 59 | 117 | 41 | 20 | 3 | 25 | 273 |
| | 70歳以上 | 0 | 6 | 29 | 98 | 51 | 15 | 7 | 52 | 258 |
| 地域 | 村上地域 | 1 | 15 | 143 | 241 | 66 | 50 | 11 | 53 | 580 |
| | 荒川地域 | 0 | 1 | 56 | 67 | 32 | 15 | 11 | 15 | 197 |
| | 神林地域 | 0 | 7 | 37 | 70 | 26 | 14 | 6 | 19 | 179 |
| | 朝日地域 | 0 | 6 | 44 | 63 | 30 | 14 | 11 | 15 | 183 |
| | 山北地域 | 0 | 0 | 14 | 42 | 12 | 5 | 2 | 11 | 86 |

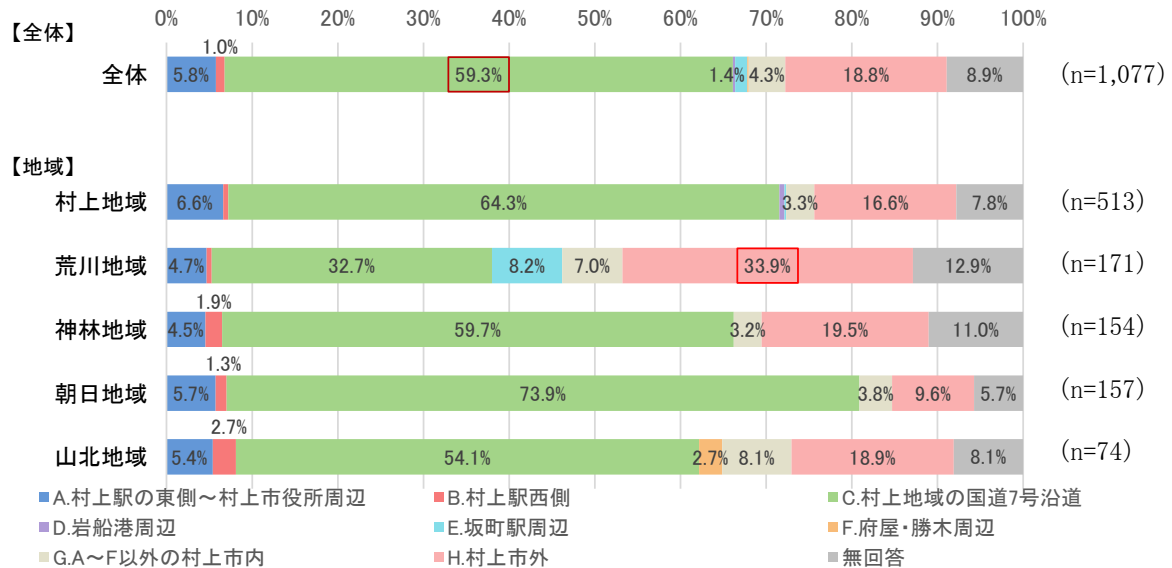
場所 ※利用頻度で「利用しない」以外を選択した人を対象

| | | A. 村上市役所の周辺 東側 村 | B. 村上駅西側 | C. 村上地域の 国道7号沿道 | D. 岩船港周辺 | E. 坂町駅周辺 | F. 府屋・勝木周辺 | G. A、F以外の村上 市内 | H. 村上市外 | 無回答 | 合計 |
|----|------|------------------------|----------|--------------------|----------|----------|------------|-------------------|---------|-----|-------|
| 全体 | 全体 | 62 | 11 | 639 | 3 | 15 | 2 | 46 | 203 | 96 | 1,077 |
| 地域 | 村上地域 | 34 | 3 | 330 | 3 | 1 | 0 | 17 | 85 | 40 | 513 |
| | 荒川地域 | 8 | 1 | 56 | 0 | 14 | 0 | 12 | 58 | 22 | 171 |
| | 神林地域 | 7 | 3 | 92 | 0 | 0 | 0 | 5 | 30 | 17 | 154 |
| | 朝日地域 | 9 | 2 | 116 | 0 | 0 | 0 | 6 | 15 | 9 | 157 |
| | 山北地域 | 4 | 2 | 40 | 0 | 0 | 2 | 6 | 14 | 6 | 74 |

利用頻度



場所



③ コンビニエンスストア

頻度は「週に1～4回」の人が多く33.6%となっている。
 年齢別では30～39歳で「週に1～4回」の人が最も多く、年齢があがるほど利用頻度が少なくなる。
 場所は全体では「村上駅の東側～村上市役所周辺」が最も多く23.5%である。
 地域別では、それぞれの地域内の割合が高くなっている。

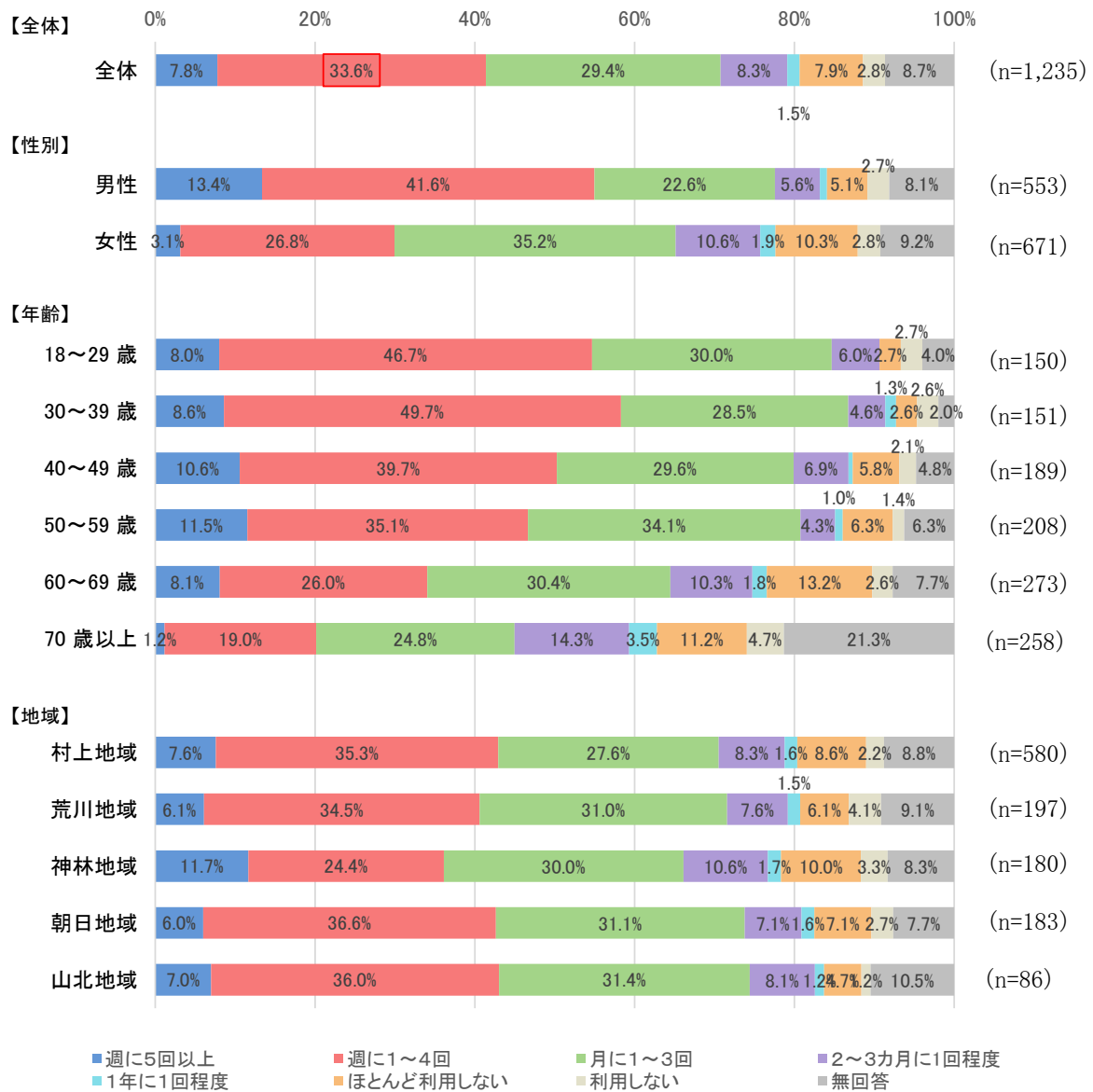
利用頻度

| | | 1. 週に5回以上 | 2. 週に1～4回 | 3. 月に1～3回 | 4. 1～3ヶ月に1～2回程度 | 5. 1年に1回程度 | 6. ほとんどない | 7. 利用しない | 無回答 | 合計 |
|----|--------|-----------|-----------|-----------|-----------------|------------|-----------|----------|-----|-------|
| 全体 | 全体 | 96 | 415 | 363 | 103 | 19 | 98 | 34 | 107 | 1,235 |
| 性別 | 男性 | 74 | 230 | 125 | 31 | 5 | 28 | 15 | 45 | 553 |
| | 女性 | 21 | 180 | 236 | 71 | 13 | 69 | 19 | 62 | 671 |
| 年齢 | 18～29歳 | 12 | 70 | 45 | 9 | 0 | 4 | 4 | 6 | 150 |
| | 30～39歳 | 13 | 75 | 43 | 7 | 2 | 4 | 4 | 3 | 151 |
| | 40～49歳 | 20 | 75 | 56 | 13 | 1 | 11 | 4 | 9 | 189 |
| | 50～59歳 | 24 | 73 | 71 | 9 | 2 | 13 | 3 | 13 | 208 |
| | 60～69歳 | 22 | 71 | 83 | 28 | 5 | 36 | 7 | 21 | 273 |
| | 70歳以上 | 3 | 49 | 64 | 37 | 9 | 29 | 12 | 55 | 258 |
| 地域 | 村上地域 | 44 | 205 | 160 | 48 | 9 | 50 | 13 | 51 | 580 |
| | 荒川地域 | 12 | 68 | 61 | 15 | 3 | 12 | 8 | 18 | 197 |
| | 神林地域 | 21 | 44 | 54 | 19 | 3 | 18 | 6 | 15 | 180 |
| | 朝日地域 | 11 | 67 | 57 | 13 | 3 | 13 | 5 | 14 | 183 |
| | 山北地域 | 6 | 31 | 27 | 7 | 1 | 4 | 1 | 9 | 86 |

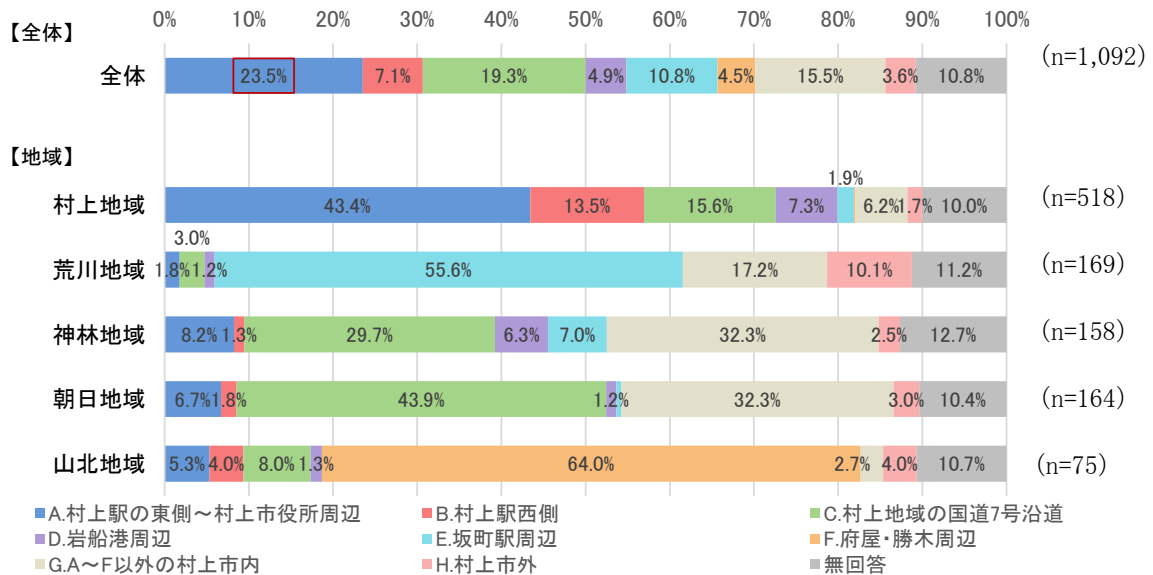
場所 ※利用頻度で「利用しない」以外を選択した人を対象

| | | A. 上村市役所の東側～村 | B. 村上駅西側 | C. 村道上7号沿道 | D. 岩船港周辺 | E. 坂町駅周辺 | F. 府屋・勝木周辺 | G. 市A内～F以外の村上 | H. 村上市外 | 無回答 | 合計 |
|----|------|---------------|----------|------------|----------|----------|------------|---------------|---------|-----|-------|
| 全体 | 全体 | 257 | 78 | 211 | 53 | 118 | 49 | 169 | 39 | 118 | 1,092 |
| 地域 | 村上地域 | 225 | 70 | 81 | 38 | 10 | 1 | 32 | 9 | 52 | 518 |
| | 荒川地域 | 3 | 0 | 5 | 2 | 94 | 0 | 29 | 17 | 19 | 169 |
| | 神林地域 | 13 | 2 | 47 | 10 | 11 | 0 | 51 | 4 | 20 | 158 |
| | 朝日地域 | 11 | 3 | 72 | 2 | 1 | 0 | 53 | 5 | 17 | 164 |
| | 山北地域 | 4 | 3 | 6 | 1 | 0 | 48 | 2 | 3 | 8 | 75 |

利用頻度



場所



④ 飲食店(レストラン、カフェ等)

頻度は「月に1～3回」の人が最も多く36.6%となっている。
 年齢別では18～29歳、30～39歳、40～49歳までは「月に1～3回」が最も多く、60～69歳、70歳以上では「2～3カ月に1回程度」が多くなる。
 場所は全体では「村上地域の国道7号周辺」が最も多く42.4%である。
 地域別では、荒川地域では「坂町駅周辺」や「村上市外」の割合が全体と比較して多い。

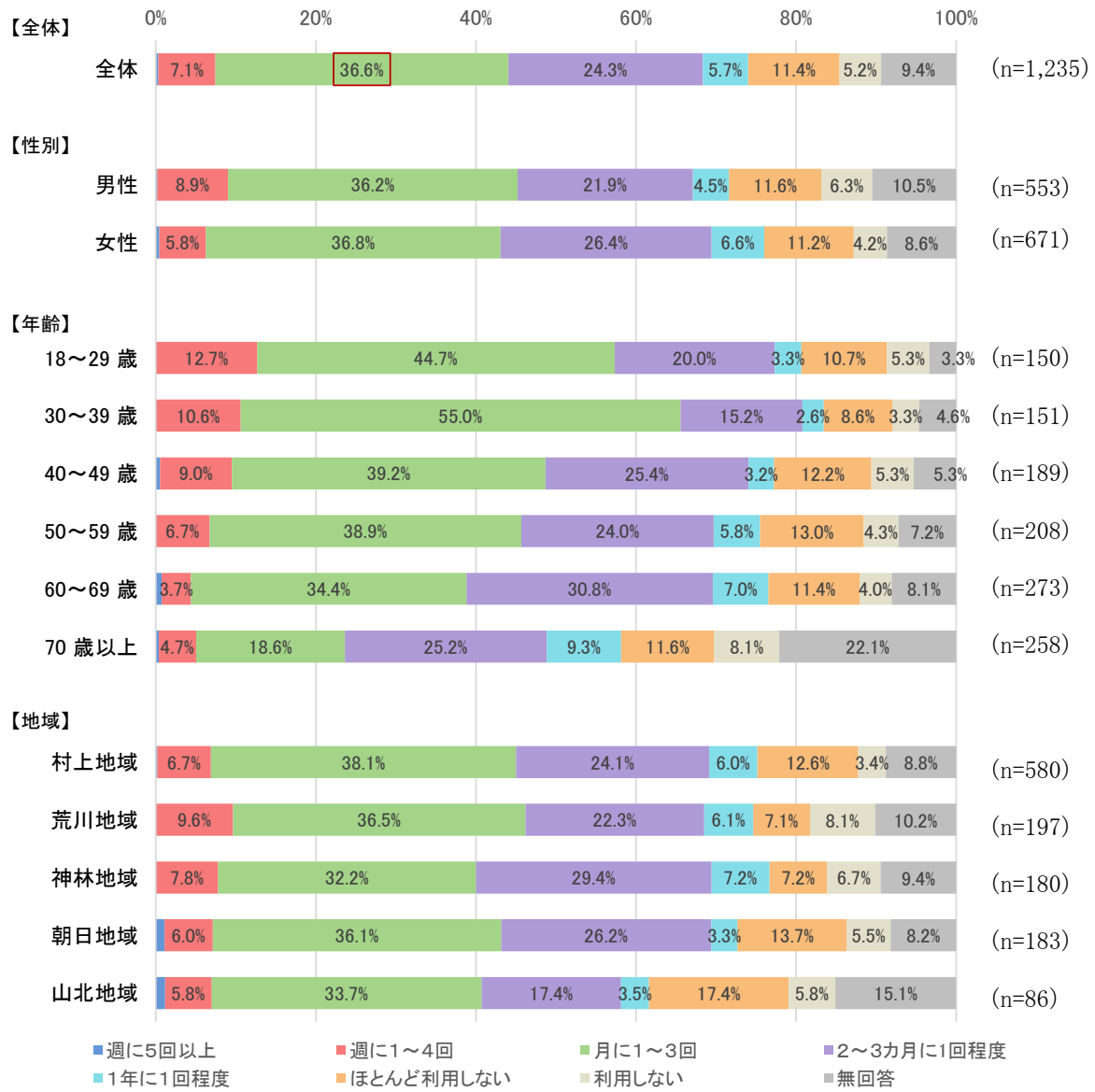
利用頻度

| | | 1. 週に 5回 以上 | 2. 週に 1～ 4回 | 3. 月に 1～ 3回 | 4. 1～ 2回 程度 3カ 月に | 5. 1回 程度 1年 に | 6. ほと んど しない | 7. 利用 しない | 無 回 答 | 合 計 |
|----|--------|----------------------|----------------------|----------------------|----------------------------------|---------------------------|-----------------------|-----------------|-------------|--------|
| 全体 | 全体 | 4 | 88 | 452 | 300 | 70 | 141 | 64 | 116 | 1,235 |
| 性別 | 男性 | 1 | 49 | 200 | 121 | 25 | 64 | 35 | 58 | 553 |
| | 女性 | 3 | 39 | 247 | 177 | 44 | 75 | 28 | 58 | 671 |
| 年齢 | 18～29歳 | 0 | 19 | 67 | 30 | 5 | 16 | 8 | 5 | 150 |
| | 30～39歳 | 0 | 16 | 83 | 23 | 4 | 13 | 5 | 7 | 151 |
| | 40～49歳 | 1 | 17 | 74 | 48 | 6 | 23 | 10 | 10 | 189 |
| | 50～59歳 | 0 | 14 | 81 | 50 | 12 | 27 | 9 | 15 | 208 |
| | 60～69歳 | 2 | 10 | 94 | 84 | 19 | 31 | 11 | 22 | 273 |
| | 70歳以上 | 1 | 12 | 48 | 65 | 24 | 30 | 21 | 57 | 258 |
| 地域 | 村上地域 | 1 | 39 | 221 | 140 | 35 | 73 | 20 | 51 | 580 |
| | 荒川地域 | 0 | 19 | 72 | 44 | 12 | 14 | 16 | 20 | 197 |
| | 神林地域 | 0 | 14 | 58 | 53 | 13 | 13 | 12 | 17 | 180 |
| | 朝日地域 | 2 | 11 | 66 | 48 | 6 | 25 | 10 | 15 | 183 |
| | 山北地域 | 1 | 5 | 29 | 15 | 3 | 15 | 5 | 13 | 86 |

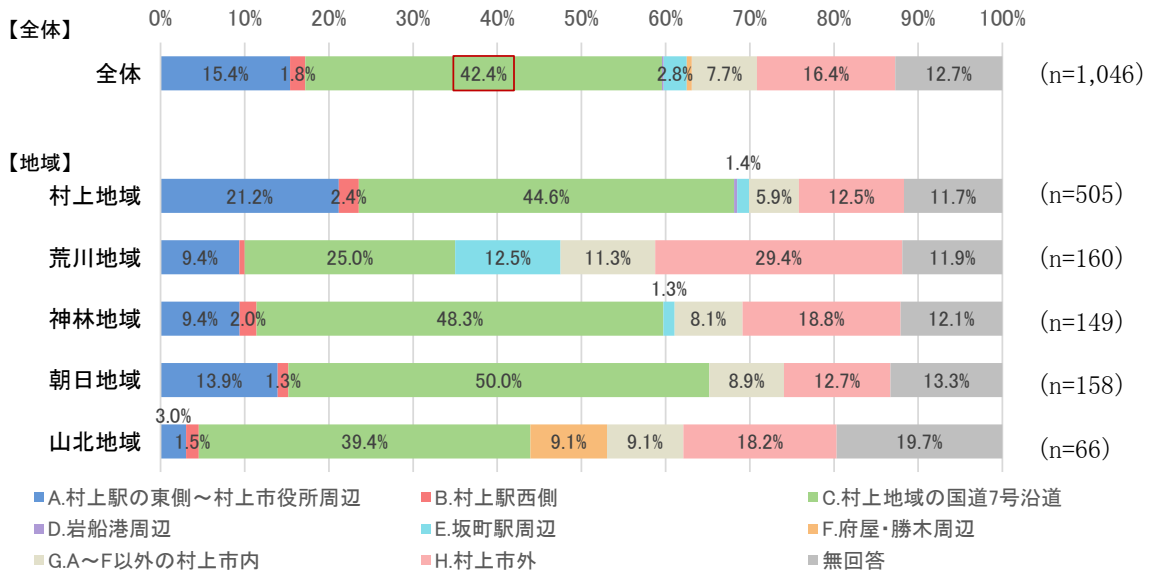
場所 ※利用頻度で「利用しない」以外を選択した人を対象

| | | A. 上村 市上 役所 の周 東側 村 | B. 村 上 駅 西 側 | C. 国 道 7 号 沿 の 道 | D. 岩 船 港 周 辺 | E. 坂 町 駅 周 辺 | F. 府 屋 ・ 勝 木 周 辺 | G. 市 内 A F 以 外 の 村 上 | H. 村 上 市 外 | 無 回 答 | 合 計 |
|----|------|---------------------------------------|-----------------------------|---------------------------------------|-----------------------------|-----------------------------|---------------------------------------|---|------------------------|-------------|--------|
| 全体 | 全体 | 161 | 19 | 443 | 2 | 29 | 6 | 81 | 172 | 133 | 1,046 |
| 地域 | 村上地域 | 107 | 12 | 225 | 2 | 7 | 0 | 30 | 63 | 59 | 505 |
| | 荒川地域 | 15 | 1 | 40 | 0 | 20 | 0 | 18 | 47 | 19 | 160 |
| | 神林地域 | 14 | 3 | 72 | 0 | 2 | 0 | 12 | 28 | 18 | 149 |
| | 朝日地域 | 22 | 2 | 79 | 0 | 0 | 0 | 14 | 20 | 21 | 158 |
| | 山北地域 | 2 | 1 | 26 | 0 | 0 | 6 | 6 | 12 | 13 | 66 |

利用頻度



場所



⑤ 病院、個人医院等

頻度は「2～3カ月に1回程度」の人が最も多く41.2%となっている。
 年齢別では70歳以上では「月に1～3回」の割合が全体と比べて多い。
 場所は全体では「村上駅の東側～村上市役所周辺」が最も多く28.7%である。
 地域別では、村上地域・神林地域・朝日地域では「村上駅の東側～村上市役所周辺」が多く、荒川地域では「坂町駅周辺」、山北地域では「府屋・勝木周辺」が多い。

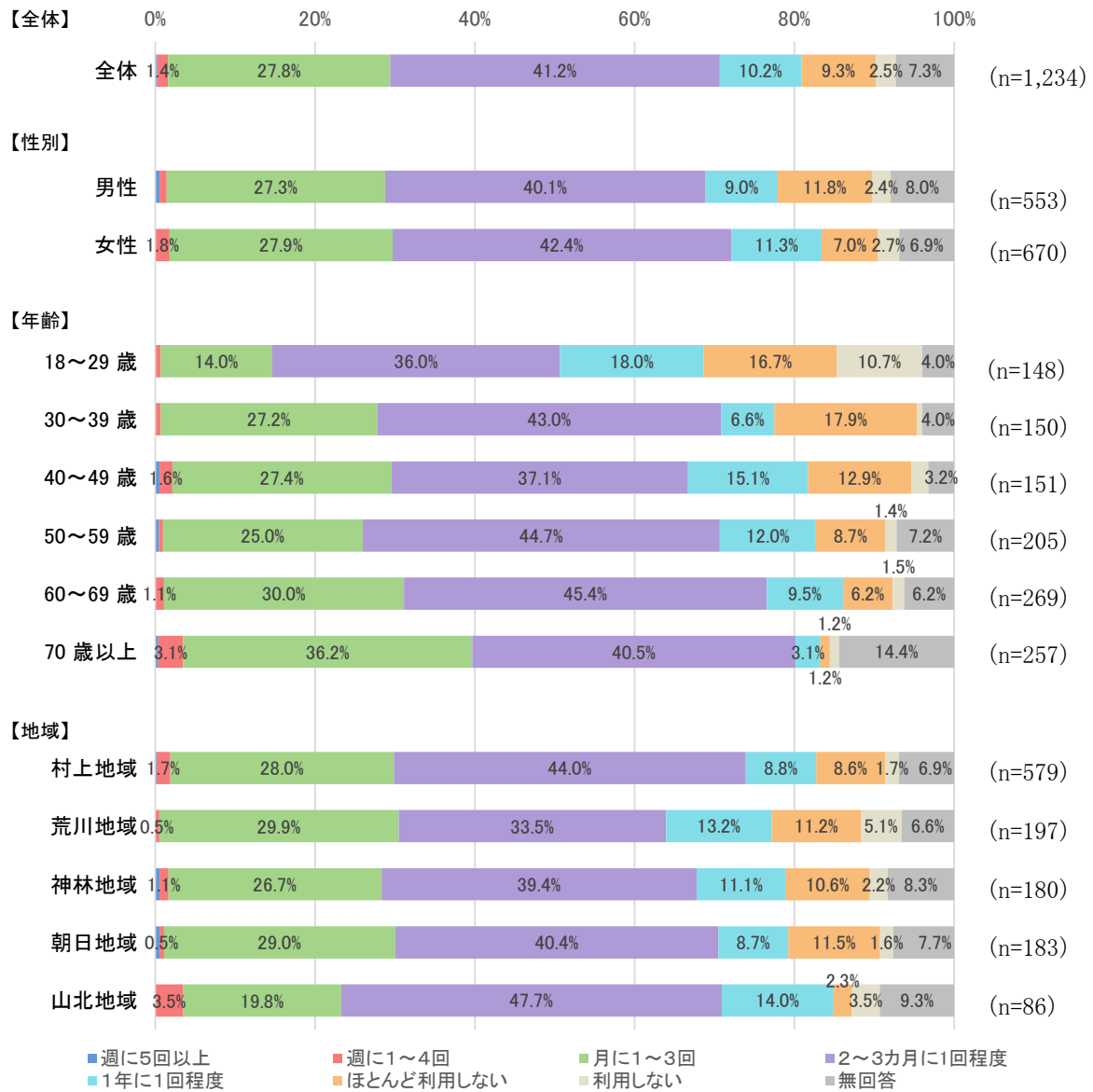
利用頻度

| | (件) | 1. 週に5回以上 | 2. 週に1～4回 | 3. 月に1～3回 | 4. 1～3カ月に1～2回程度 | 5. 1年に1回程度 | 6. ほとんどない | 7. 利用しない | 無回答 | 合計 |
|----|--------|-----------|-----------|-----------|-----------------|------------|-----------|----------|-----|-------|
| 全体 | 全体 | 3 | 17 | 343 | 509 | 126 | 115 | 31 | 90 | 1,234 |
| 性別 | 男性 | 3 | 5 | 151 | 222 | 50 | 65 | 13 | 44 | 553 |
| | 女性 | 0 | 12 | 187 | 284 | 76 | 47 | 18 | 46 | 670 |
| 年齢 | 18～29歳 | 0 | 1 | 21 | 54 | 27 | 25 | 16 | 6 | 150 |
| | 30～39歳 | 0 | 1 | 41 | 65 | 10 | 27 | 1 | 6 | 151 |
| | 40～49歳 | 1 | 3 | 51 | 69 | 28 | 24 | 4 | 6 | 186 |
| | 50～59歳 | 1 | 1 | 52 | 93 | 25 | 18 | 3 | 15 | 208 |
| | 60～69歳 | 0 | 3 | 82 | 124 | 26 | 17 | 4 | 17 | 273 |
| | 70歳以上 | 1 | 8 | 93 | 104 | 8 | 3 | 3 | 37 | 257 |
| 地域 | 村上地域 | 1 | 10 | 162 | 255 | 51 | 50 | 10 | 40 | 579 |
| | 荒川地域 | 0 | 1 | 59 | 66 | 26 | 22 | 10 | 13 | 197 |
| | 神林地域 | 1 | 2 | 48 | 71 | 20 | 19 | 4 | 15 | 180 |
| | 朝日地域 | 1 | 1 | 53 | 74 | 16 | 21 | 3 | 14 | 183 |
| | 山北地域 | 0 | 3 | 17 | 41 | 12 | 2 | 3 | 8 | 86 |

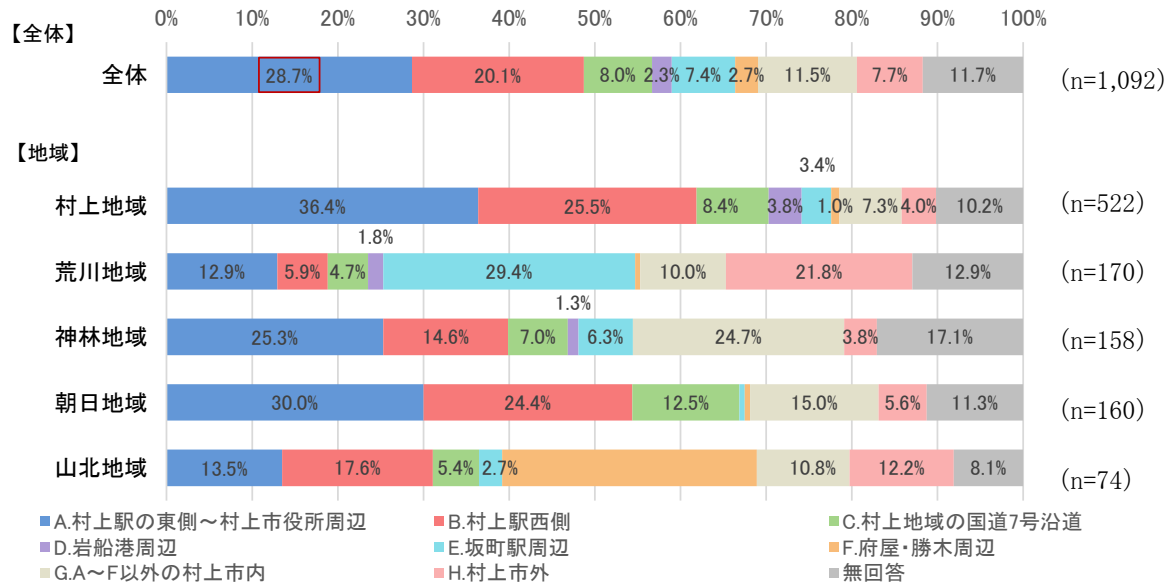
場所 ※利用頻度で「利用しない」以外を選択した人を対象

| | | A. 村上市役所の東側～村上 | B. 村上駅西側 | C. 国道7号沿道の地域 | D. 岩船港周辺 | E. 坂町駅周辺 | F. 府屋・勝木周辺 | G. 市内A～F以外の村上 | H. 村上市外 | 無回答 | 合計 |
|----|------|----------------|----------|--------------|----------|----------|------------|---------------|---------|-----|-------|
| 全体 | 全体 | 313 | 219 | 87 | 25 | 81 | 29 | 126 | 84 | 128 | 1,092 |
| 地域 | 村上地域 | 190 | 133 | 44 | 20 | 18 | 5 | 38 | 21 | 53 | 522 |
| | 荒川地域 | 22 | 10 | 8 | 3 | 50 | 1 | 17 | 37 | 22 | 170 |
| | 神林地域 | 40 | 23 | 11 | 2 | 10 | 0 | 39 | 6 | 27 | 158 |
| | 朝日地域 | 48 | 39 | 20 | 0 | 1 | 1 | 24 | 9 | 18 | 160 |
| | 山北地域 | 10 | 13 | 4 | 0 | 2 | 22 | 8 | 9 | 6 | 74 |

利用頻度



場所



⑥ 幼稚園・保育園、子育て支援施設等

頻度は「利用しない」が多く72.4%であるものの、利用している人の中では「週に5回以上」が6.9%と最も多い。

年齢別では30～39歳で利用している人が多い。

場所は全体では「A～F以外の村上市内」が最も多く30.3%である。

地域別では、それぞれの地域ごとに近い場所が選択されている。

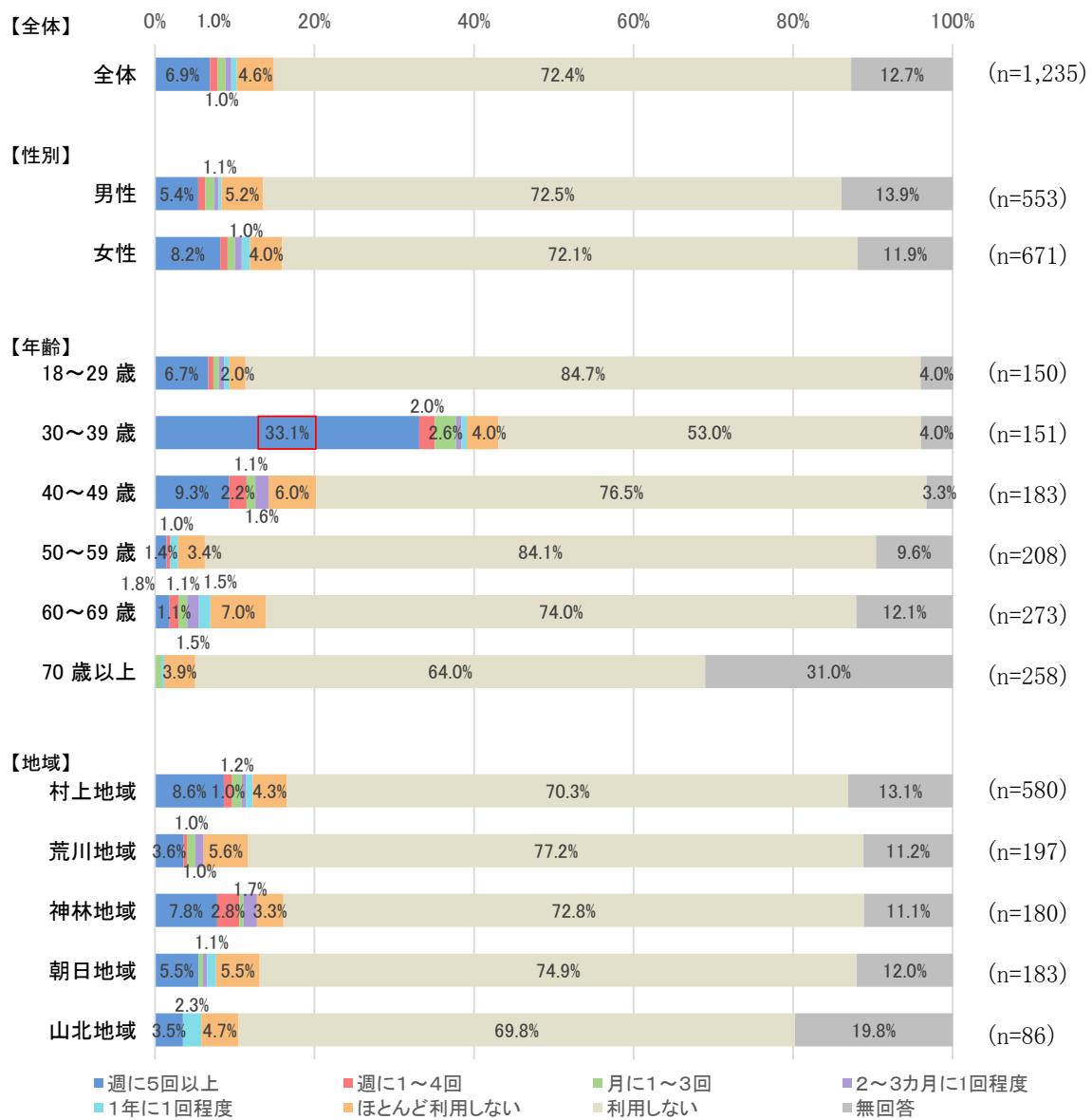
利用頻度

| | | 1. 週に5回以上 | 2. 週に1～4回 | 3. 月に1～3回 | 4. 1～2回程度 3カ月に | 5. 1～1年に1回程度 | 6. ほとんど利用しない | 7. 利用しない | 無回答 | 合計 |
|----|--------|-----------|-----------|-----------|-------------------|--------------|--------------|----------|-----|-------|
| 全体 | 全体 | 85 | 12 | 12 | 9 | 9 | 57 | 894 | 157 | 1,235 |
| 性別 | 男性 | 30 | 5 | 6 | 3 | 2 | 29 | 401 | 77 | 553 |
| | 女性 | 55 | 6 | 6 | 6 | 7 | 27 | 484 | 80 | 671 |
| 年齢 | 18～29歳 | 10 | 1 | 1 | 1 | 1 | 3 | 127 | 6 | 150 |
| | 30～39歳 | 50 | 3 | 4 | 1 | 1 | 6 | 80 | 6 | 151 |
| | 40～49歳 | 17 | 4 | 2 | 3 | 0 | 11 | 140 | 6 | 183 |
| | 50～59歳 | 3 | 1 | 0 | 0 | 2 | 7 | 175 | 20 | 208 |
| | 60～69歳 | 5 | 3 | 3 | 4 | 4 | 19 | 202 | 33 | 273 |
| | 70歳以上 | 0 | 0 | 2 | 0 | 1 | 10 | 165 | 80 | 258 |
| 地域 | 村上地域 | 50 | 6 | 7 | 3 | 5 | 25 | 408 | 76 | 580 |
| | 荒川地域 | 7 | 1 | 2 | 2 | 0 | 11 | 152 | 22 | 197 |
| | 神林地域 | 14 | 5 | 1 | 3 | 0 | 6 | 131 | 20 | 180 |
| | 朝日地域 | 10 | 0 | 1 | 1 | 2 | 10 | 137 | 22 | 183 |
| | 山北地域 | 3 | 0 | 0 | 0 | 2 | 4 | 60 | 17 | 86 |

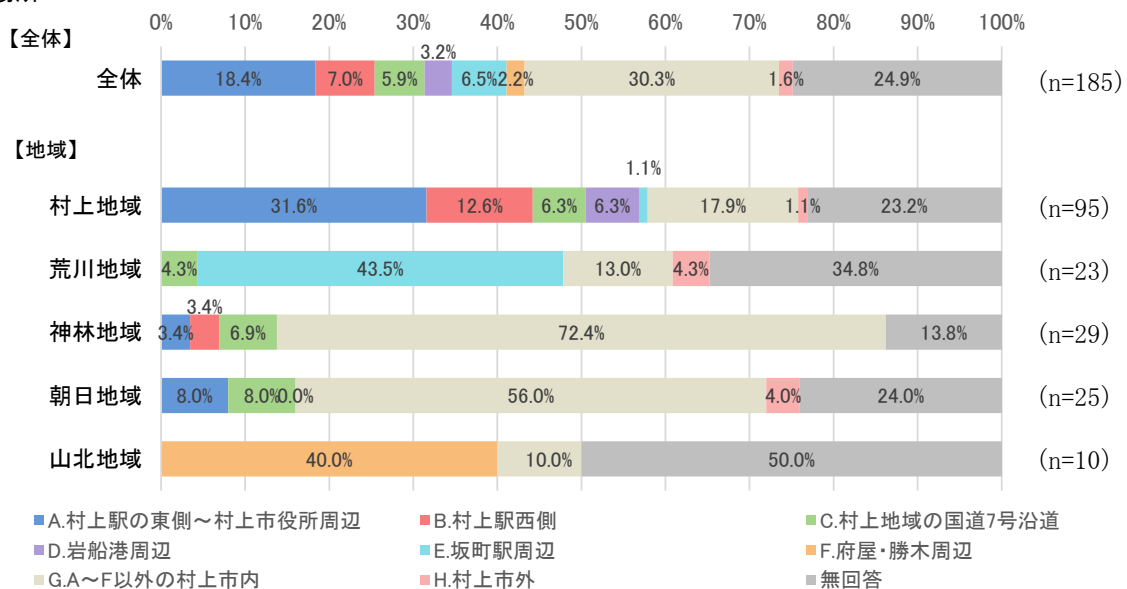
場所 ※利用頻度で「利用しない」以外を選択した人を対象

| | | A. 村上役所 市上駅 所の周 東側 村 | B. 村上 駅西側 | C. 村上 国道7 号沿 道の | D. 岩船 港周 辺 | E. 坂町 駅周 辺 | F. 府屋 ・勝 木周 辺 | G. 市A 内 F以 外の 村上 | H. 村上 市外 | 無回答 | 合計 |
|----|------|----------------------------------|--------------|--------------------------|------------------|------------------|------------------------|------------------------------|-------------|-----|-----|
| 全体 | 全体 | 34 | 13 | 11 | 6 | 12 | 4 | 56 | 3 | 46 | 185 |
| 地域 | 村上地域 | 30 | 12 | 6 | 6 | 1 | 0 | 17 | 1 | 22 | 95 |
| | 荒川地域 | 0 | 0 | 1 | 0 | 10 | 0 | 3 | 1 | 8 | 23 |
| | 神林地域 | 1 | 1 | 2 | 0 | 0 | 0 | 21 | 0 | 4 | 29 |
| | 朝日地域 | 2 | 0 | 2 | 0 | 0 | 0 | 14 | 1 | 6 | 25 |
| | 山北地域 | 0 | 0 | 0 | 0 | 0 | 4 | 1 | 0 | 5 | 10 |

利用頻度



場所



⑦ 介護・福祉施設

頻度は「利用しない」が多く78.1%であり、利用している人の中でも「ほとんど利用しない」が最も多い。年齢別では60～69歳で、他の年代と比較して利用している人の割合が多い。

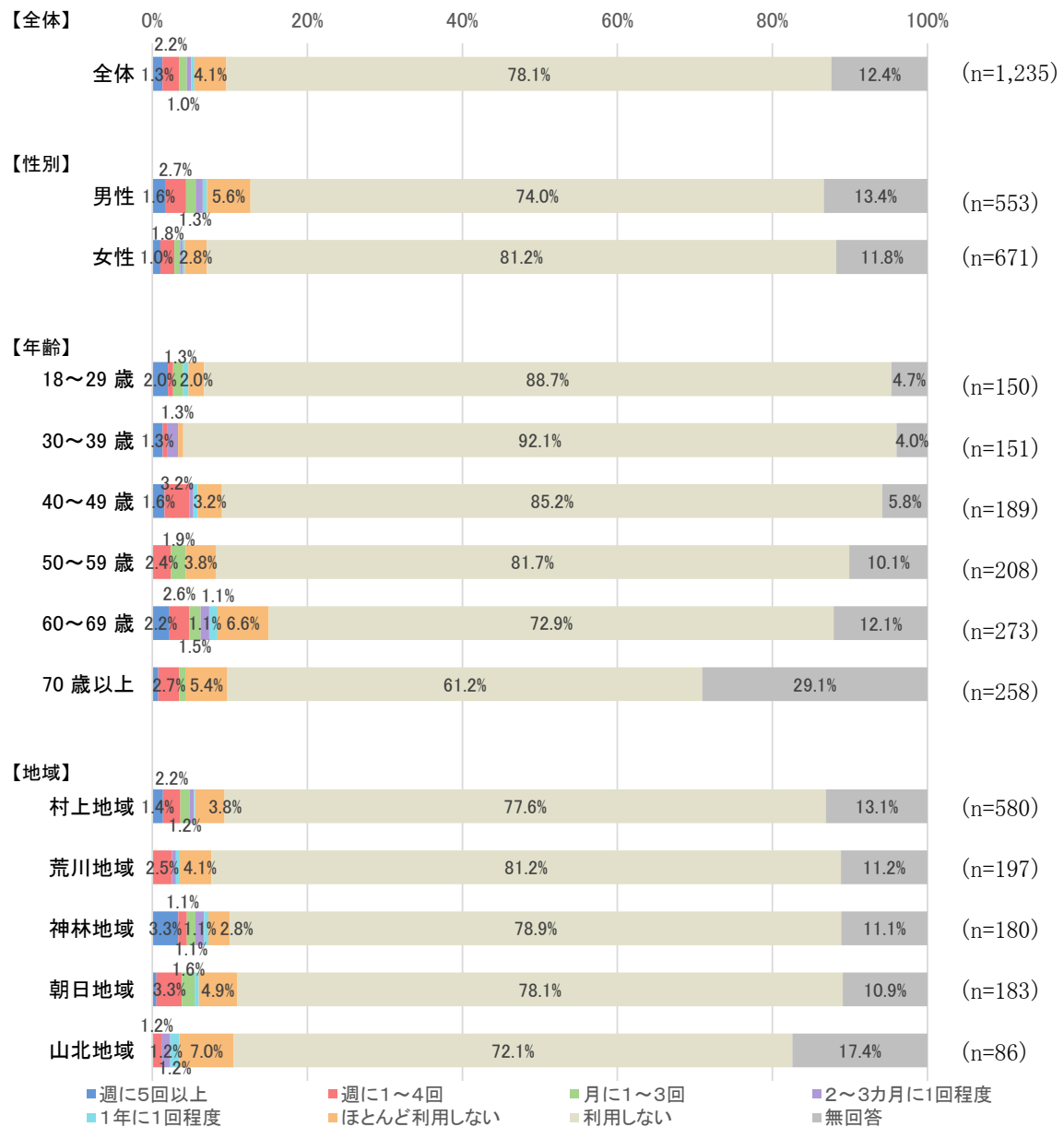
利用頻度 ※利用頻度で「利用しない」以外を選択した人を対象

| | | 1. 週 に 5 回 以 上 | 2. 週 に 1 ～ 4 回 | 3. 月 に 1 ～ 3 回 | 4. 1 2 回 ～ 3 カ 月 に 1 回 程 度 | 5. 1 年 に 1 回 程 度 | 6. ほ と ん ど 利 用 し な い | 7. 利 用 し な い | 無 回 答 | 合 計 |
|----|---------|----------------------------------|----------------------------------|----------------------------------|--|---------------------------------------|---|-----------------------------|-------------|--------|
| 全体 | 全体 | 16 | 27 | 12 | 7 | 5 | 51 | 964 | 153 | 1,235 |
| 性別 | 男性 | 9 | 15 | 7 | 5 | 3 | 31 | 409 | 74 | 553 |
| | 女性 | 7 | 12 | 5 | 2 | 2 | 19 | 545 | 79 | 671 |
| 年齢 | 18～29 歳 | 3 | 1 | 2 | 0 | 1 | 3 | 133 | 7 | 150 |
| | 30～39 歳 | 2 | 1 | 0 | 2 | 0 | 1 | 139 | 6 | 151 |
| | 40～49 歳 | 3 | 6 | 0 | 1 | 1 | 6 | 161 | 11 | 189 |
| | 50～59 歳 | 0 | 5 | 4 | 0 | 0 | 8 | 170 | 21 | 208 |
| | 60～69 歳 | 6 | 7 | 4 | 3 | 3 | 18 | 199 | 33 | 273 |
| | 70 歳以上 | 2 | 7 | 2 | 0 | 0 | 14 | 158 | 75 | 258 |
| 地域 | 村上地域 | 8 | 13 | 7 | 3 | 1 | 22 | 450 | 76 | 580 |
| | 荒川地域 | 0 | 5 | 0 | 1 | 1 | 8 | 160 | 22 | 197 |
| | 神林地域 | 6 | 2 | 2 | 2 | 1 | 5 | 142 | 20 | 180 |
| | 朝日地域 | 1 | 6 | 3 | 0 | 1 | 9 | 143 | 20 | 183 |
| | 山北地域 | 0 | 1 | 0 | 1 | 1 | 6 | 62 | 15 | 86 |

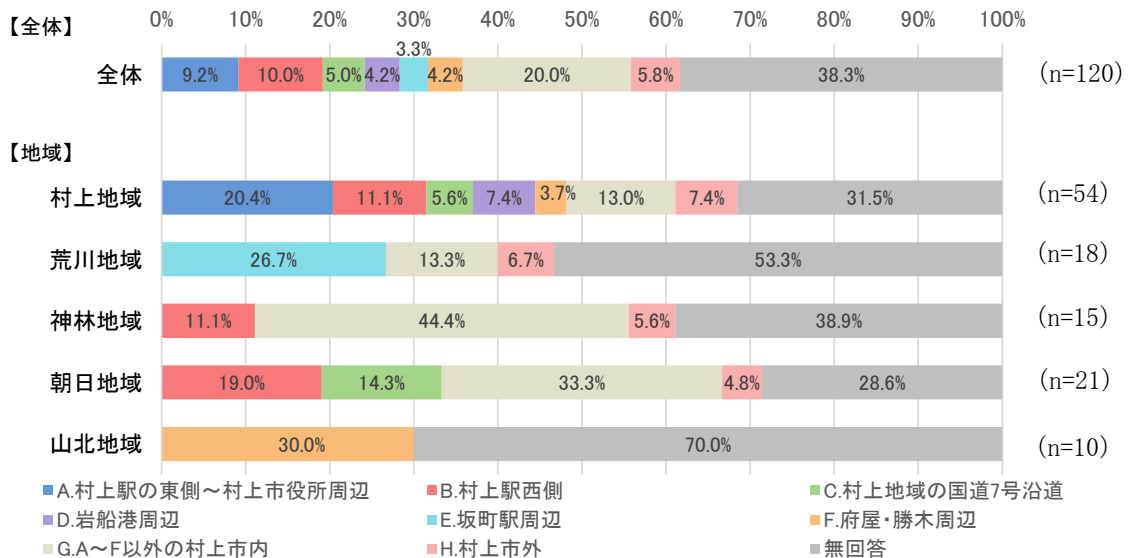
場所

| | | A. 上 村 市 上 役 所 の 周 東 側 ～ 村 | B. 村 上 駅 西 側 | C. 国 道 7 号 沿 道 の 村 上 地 域 | D. 岩 船 港 周 辺 | E. 坂 町 駅 周 辺 | F. 府 屋 ・ 勝 木 周 辺 | G. 市 内 A ～ F 以 外 の 村 上 | H. 村 上 市 外 | 無 回 答 | 合 計 |
|----|------|--|-----------------------------|---|-----------------------------|-----------------------------|---------------------------------------|--|------------------------|-------------|--------|
| 全体 | 全体 | 11 | 12 | 6 | 5 | 4 | 5 | 24 | 7 | 46 | 120 |
| 地域 | 村上地域 | 11 | 6 | 3 | 4 | 0 | 2 | 7 | 4 | 17 | 54 |
| | 荒川地域 | 0 | 0 | 0 | 0 | 4 | 0 | 2 | 1 | 8 | 15 |
| | 神林地域 | 0 | 2 | 0 | 0 | 0 | 0 | 8 | 1 | 7 | 18 |
| | 朝日地域 | 0 | 4 | 3 | 0 | 0 | 0 | 7 | 1 | 6 | 21 |
| | 山北地域 | 0 | 0 | 0 | 0 | 0 | 0 | 3 | 0 | 7 | 10 |

利用頻度



場所

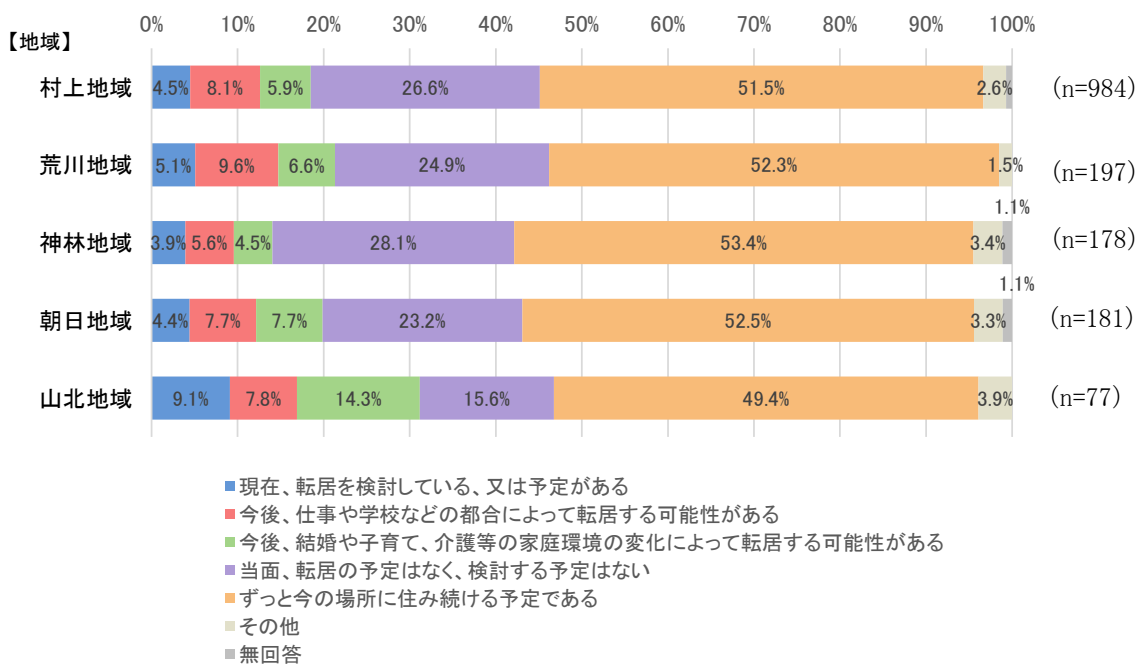
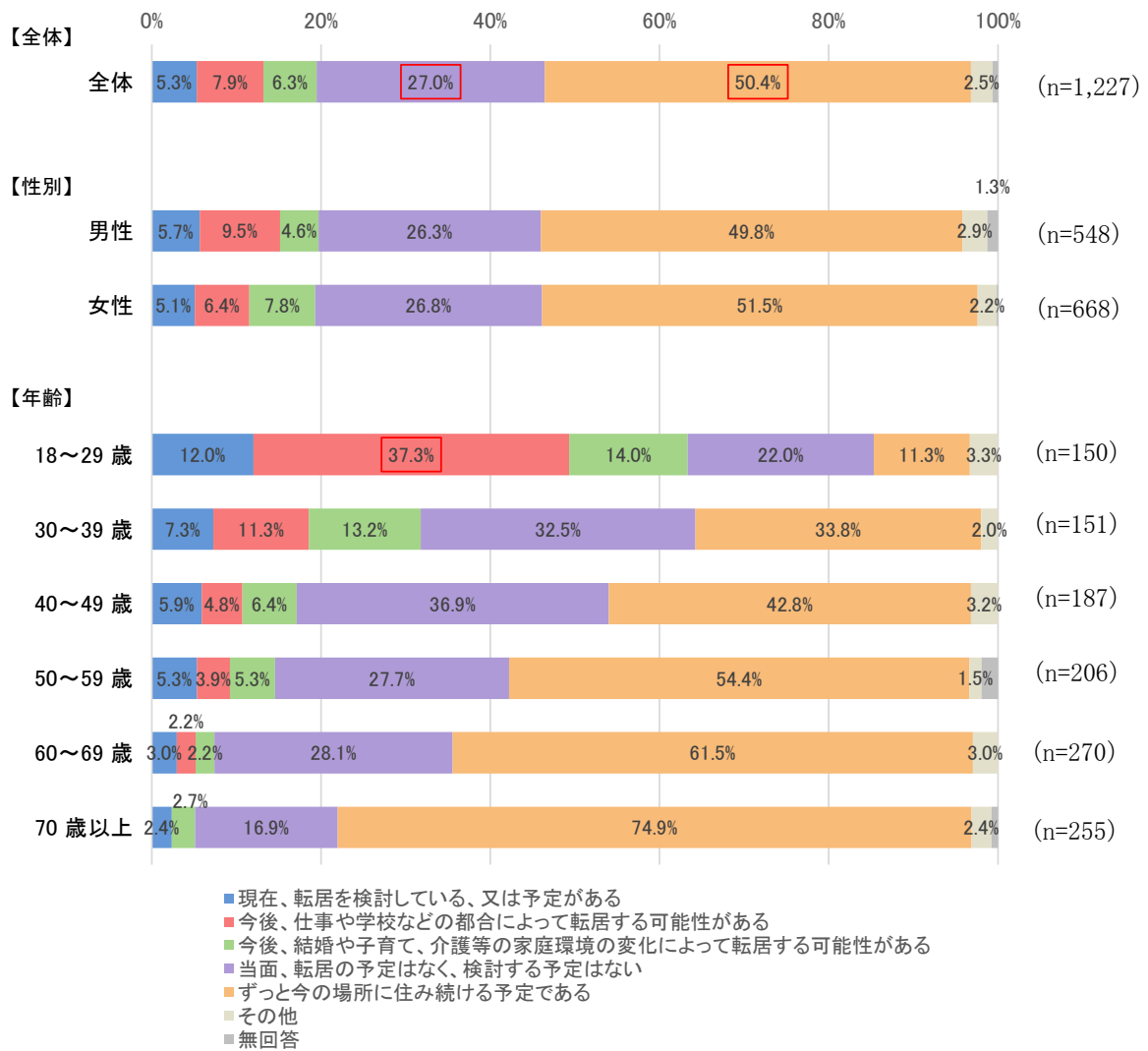


3. 今後のお住まいについて、おたずねします。

問5. あなたは将来のお住まいについて、どのように考えていますか？（1つだけ○）

今後の転居の予定については「ずっと今の場所に住み続ける予定である」が最も多く50.4%であり、次いで「当面、転居の予定はなく、検討する予定はない」が27.0%である。
年齢別では、19～29歳では「今後、仕事や学校などの都合によって転居する可能性がある」が最も多く、若い世代ほど、転居の予定がある、又は可能性がある人が多い。

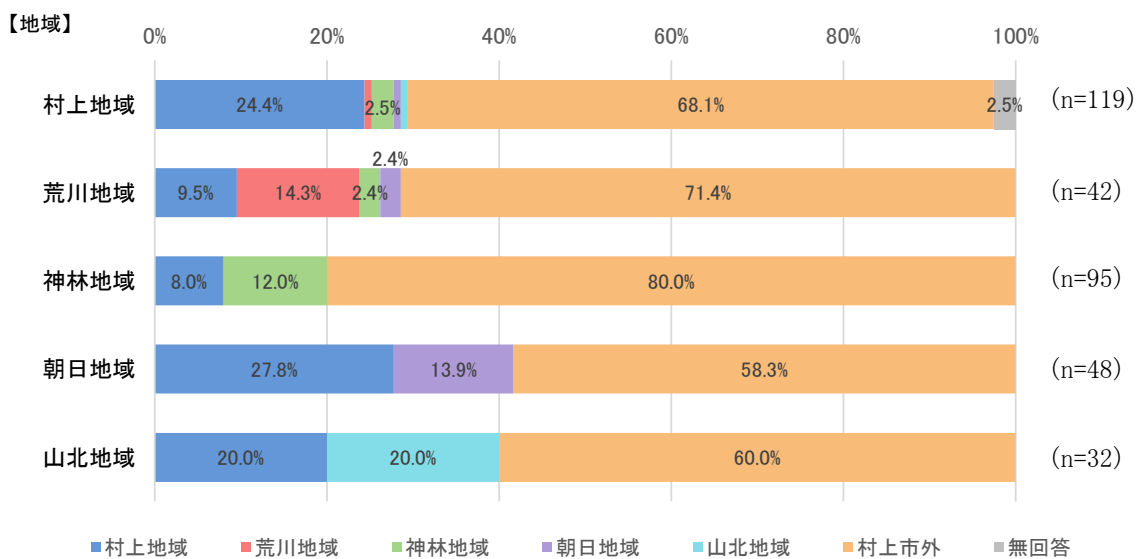
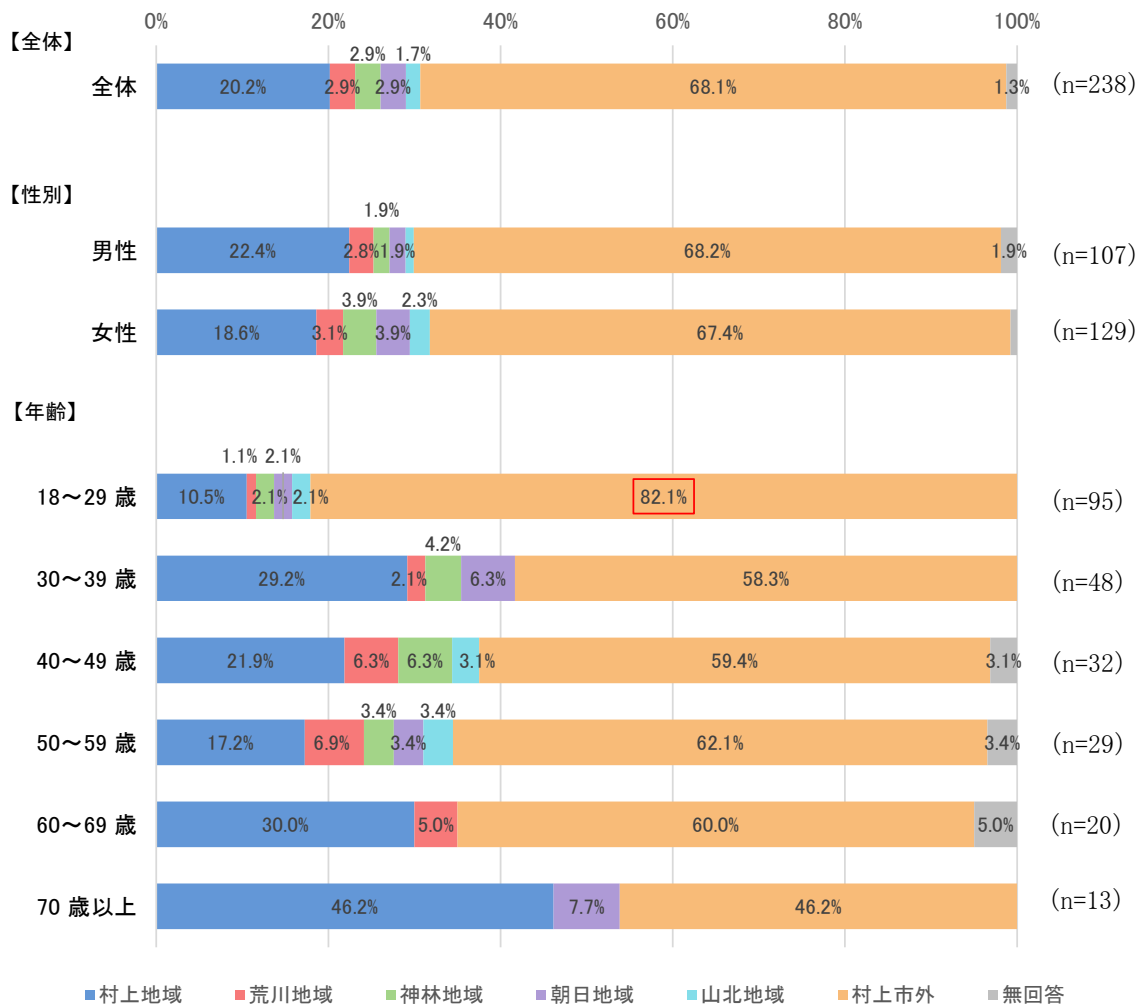
| | (件) |
|--|-------|
| 1. 現在、転居を検討している、又は予定がある | 65 |
| 2. 今後、仕事や学校などの都合によって転居する可能性がある | 97 |
| 3. 今後、結婚や子育て、介護等の家庭環境の変化によって転居する可能性がある | 77 |
| 4. 当面、転居の予定はなく、検討する予定はない | 331 |
| 5. ずっと今の場所に住み続ける予定である | 618 |
| 6. その他 | 31 |
| 無回答 | 8 |
| <hr/> | |
| 合計 | 1,227 |
| 無効 | 8 |



問5-1. 問5で1. 又は2. 又は3. の「転居の予定や可能性がある」と回答した方に伺います。転居をする場合、どこに転居したいですか？（1つだけ○）

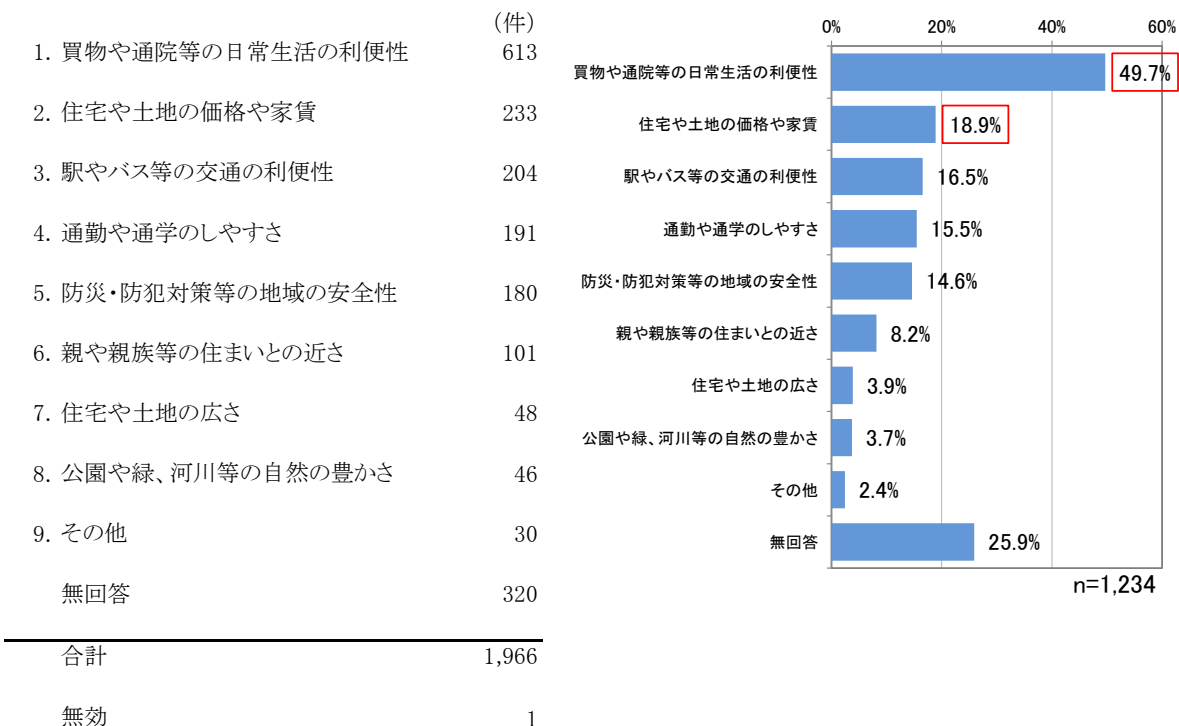
転居の予定や可能性がある人が転居したいと思っている地域は、「村上市外」が最も多く68.1%であり、次いで「村上地域」が20.2%である。
年齢別では18～29歳では全体と比較して「村上市外」が多く、若い世代ほど、村上市外への転居を考えている人の割合が多い。

| | (件) |
|---------|-----|
| 1. 村上地域 | 48 |
| 2. 荒川地域 | 7 |
| 3. 神林地域 | 7 |
| 4. 朝日地域 | 7 |
| 5. 山北地域 | 4 |
| 6. 村上市外 | 162 |
| 無回答 | 3 |
| <hr/> | |
| 合計 | 238 |
| 無効 | 1 |

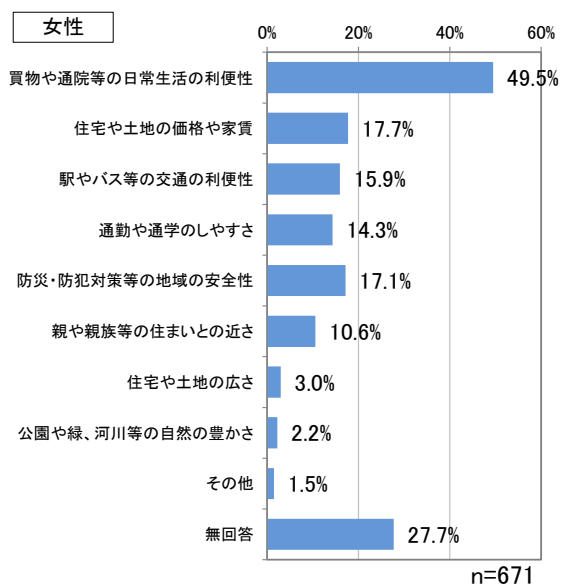
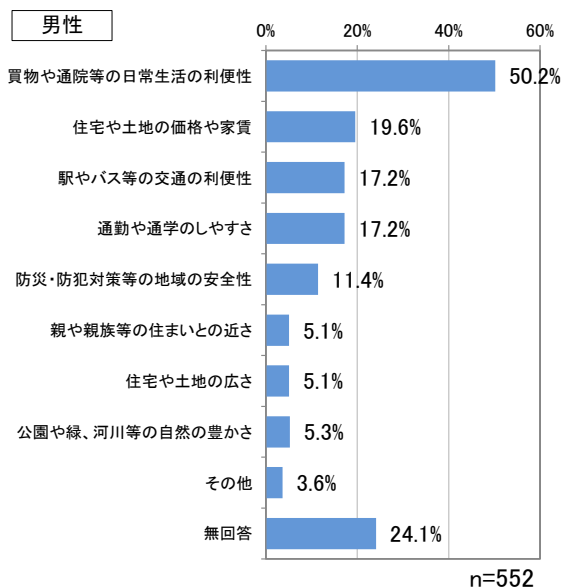


問6. 転居をする場合、転居先はどのような点を重視しますか？（2つまで○）

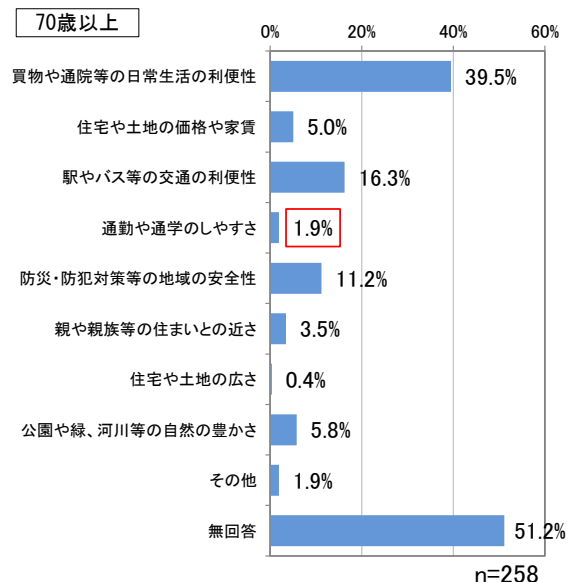
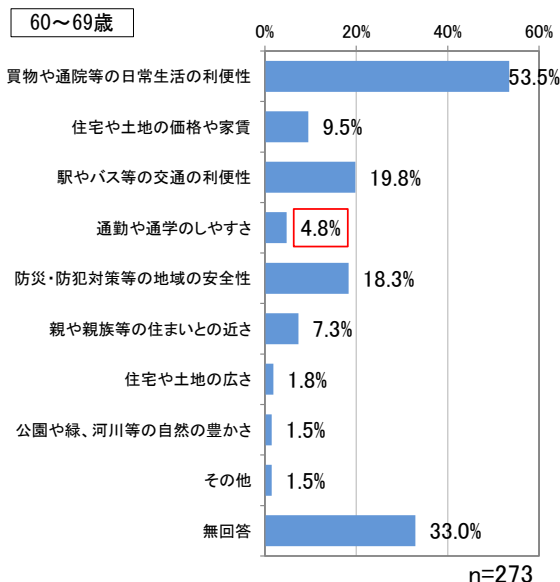
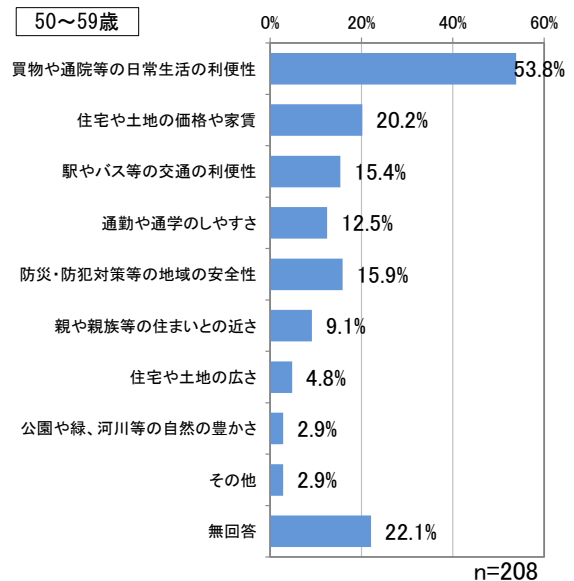
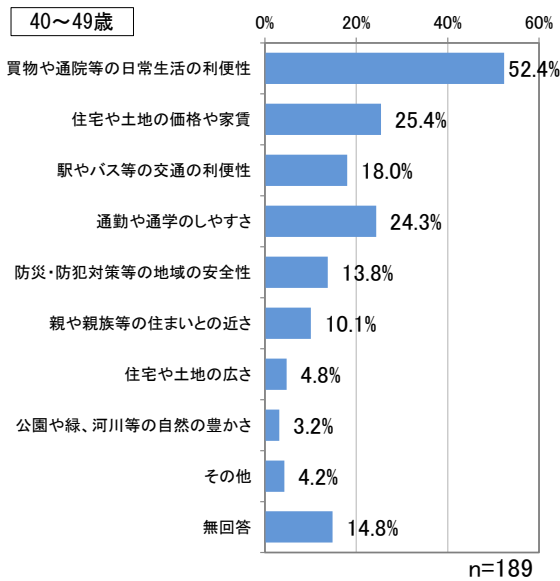
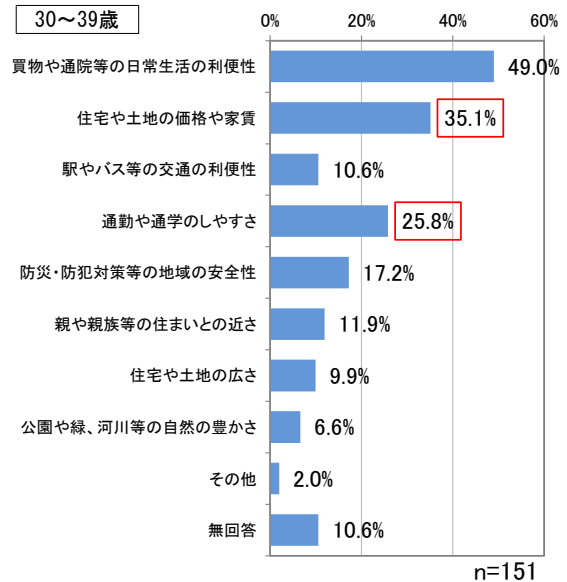
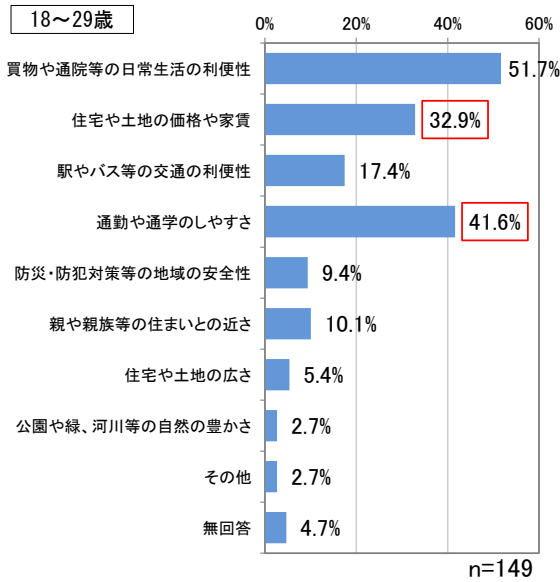
転居をする場合、転居先として重視する点は、「買物や通院等の日常生活の利便性」が最も多く49.7%であり、次いで「住宅や土地の価格や家賃」が18.9%である。
 年齢別では「通勤や通学のしやすさ」は18~29歳、30~39歳では全体と比較し多い一方で、60~69歳、70歳以上では少ない。また18~29歳、30~39歳では「住宅や土地の価格や家賃」が全体と比較して多い。



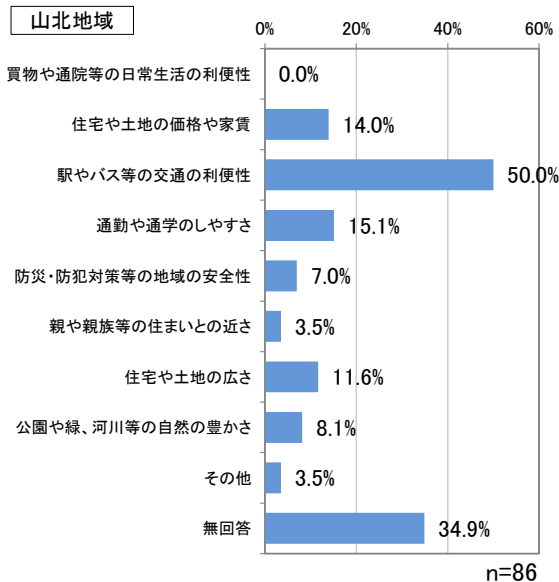
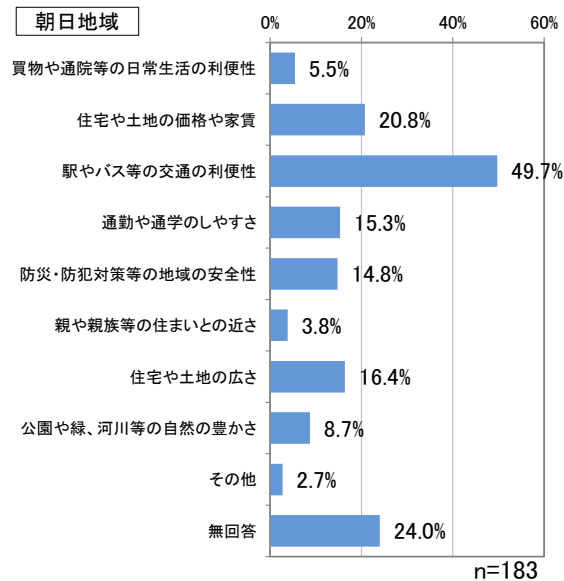
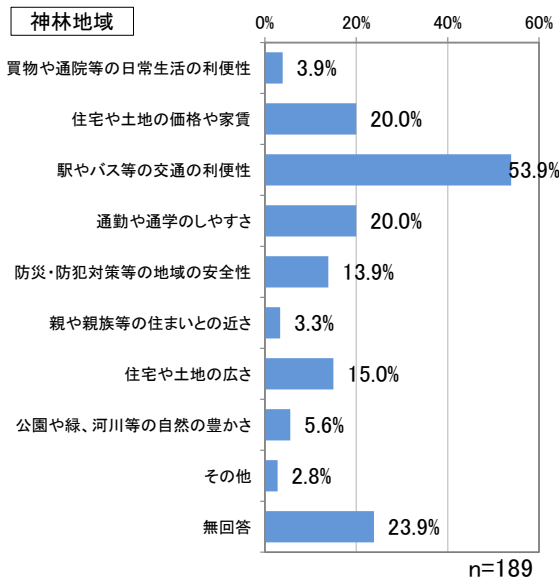
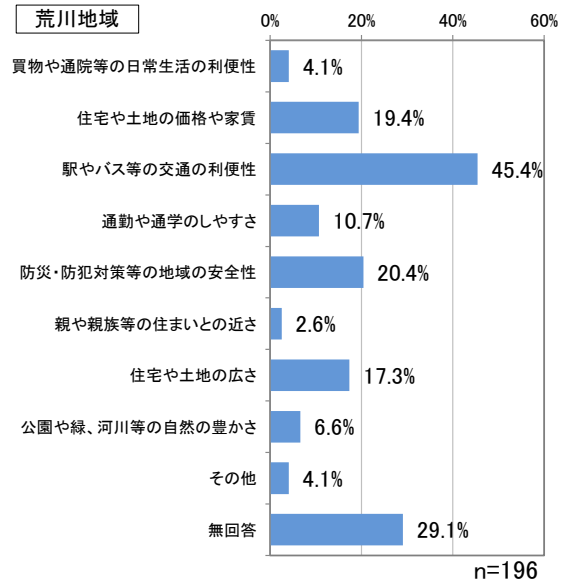
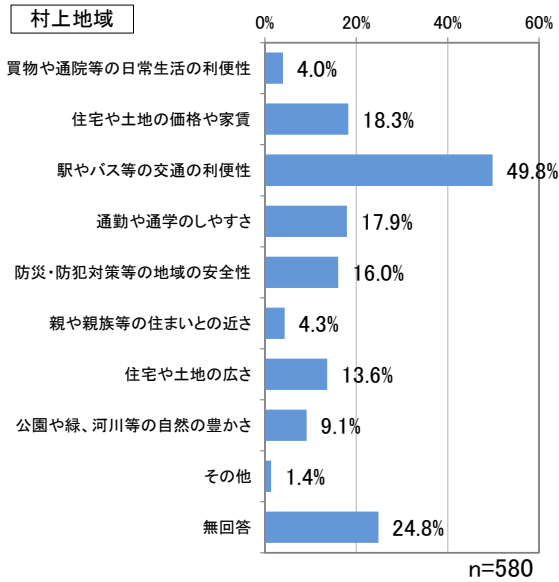
【性別】



【年齢】



【地域】



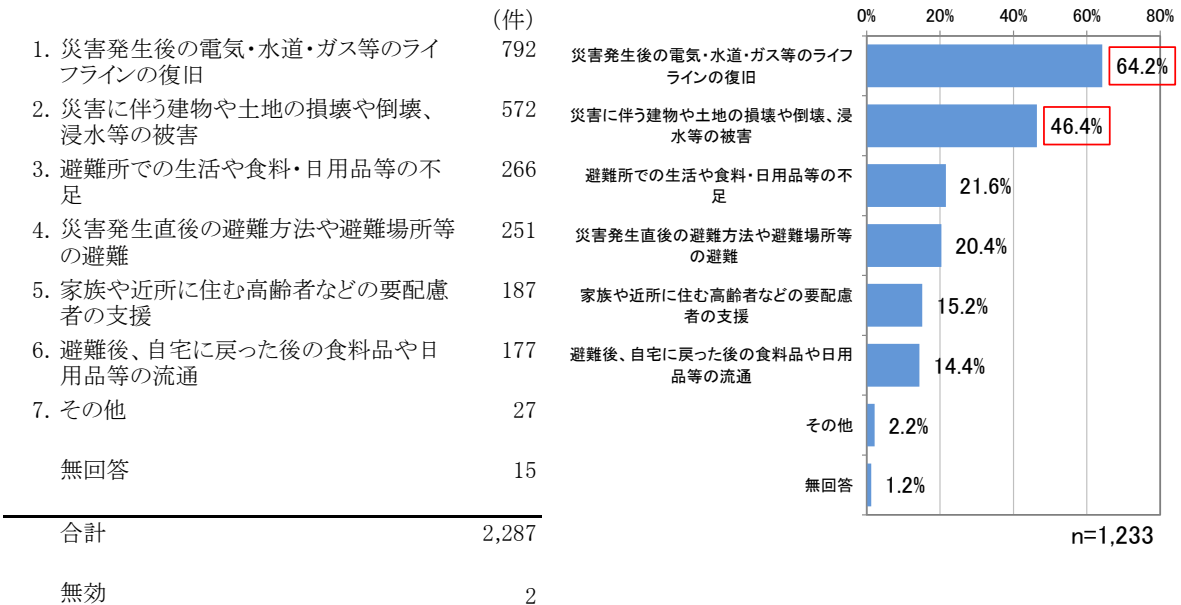
4. 村上市の防災対策について、おたずねします。

問7. 現在お住まいの地域で、災害が起きた場合に不安に思うことは何ですか？（2つまで○）

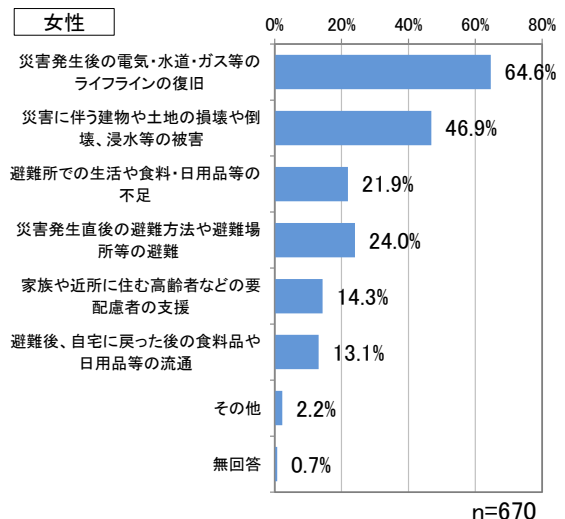
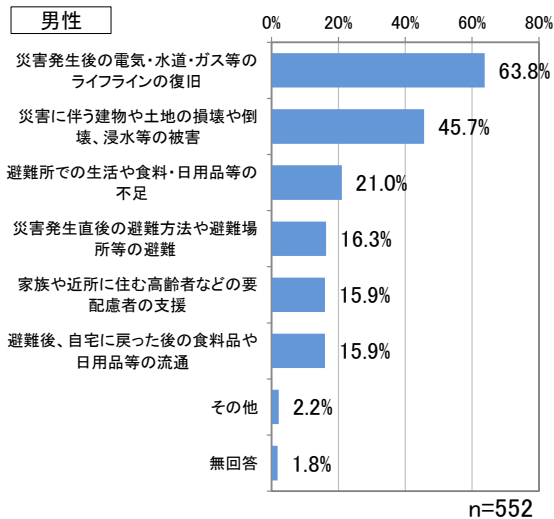
現在居住している地域で災害が起きた場合に不安に思うことは、「災害発生後の電気・水道・ガス等のライフラインの復旧」が最も多く64.2%であり、次いで「災害に伴う建物や土地の損壊や倒壊、浸水等の被害」が46.4%である。

年齢別では、30～39歳の「災害発生後の電気・水道・ガス等のライフラインの復旧」が全体と比較して多い。

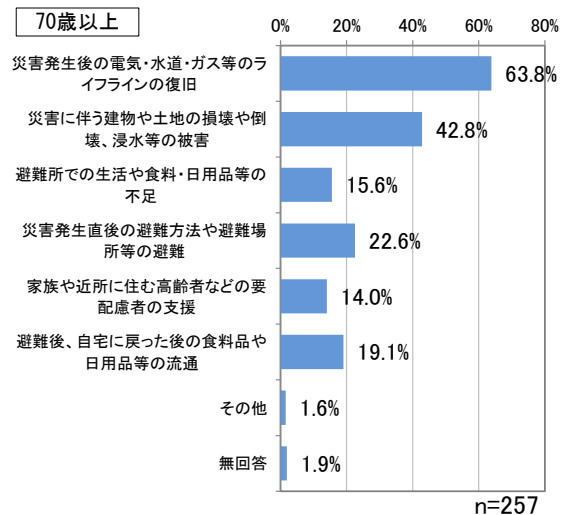
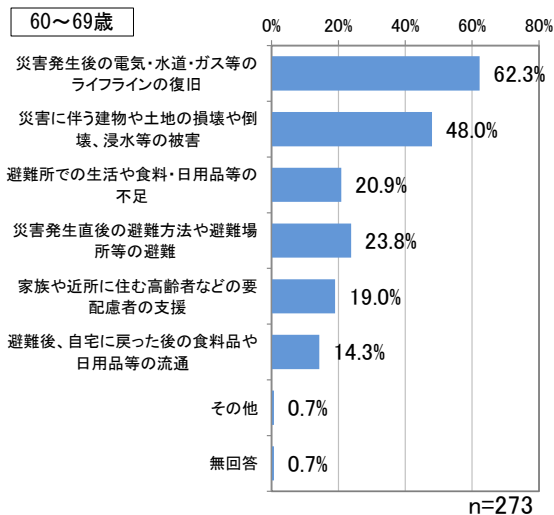
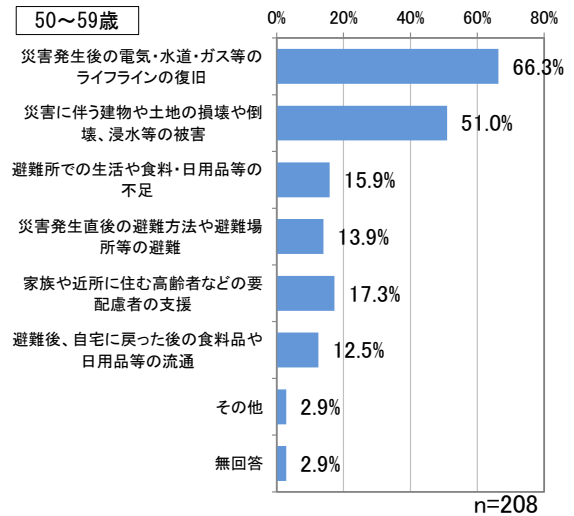
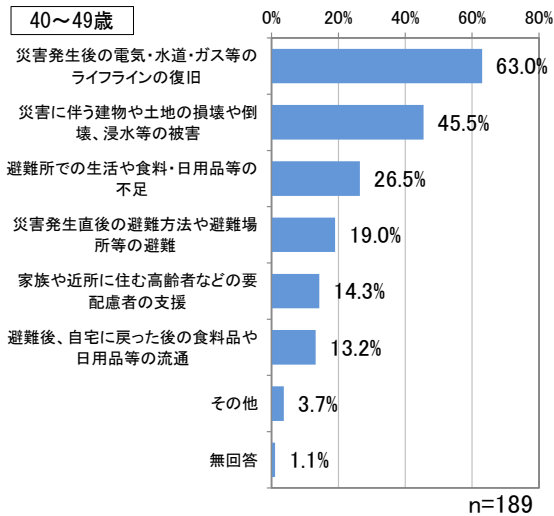
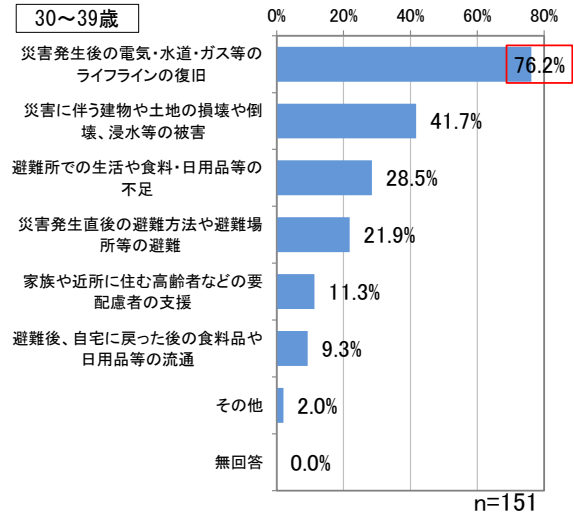
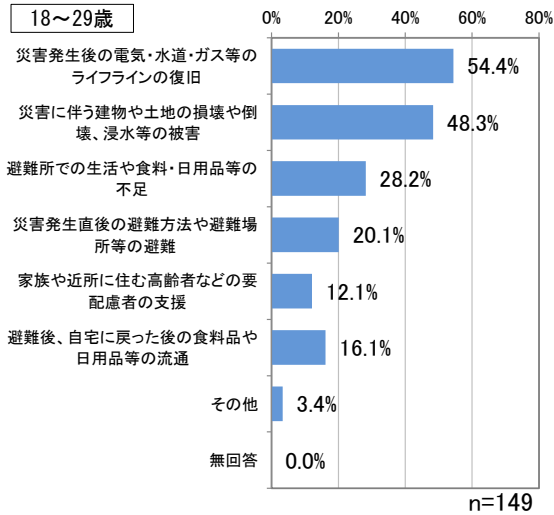
地域別では、山北地域の「家族や近所に住む高齢者などの要配慮者の支援」が全体と比較して多い。



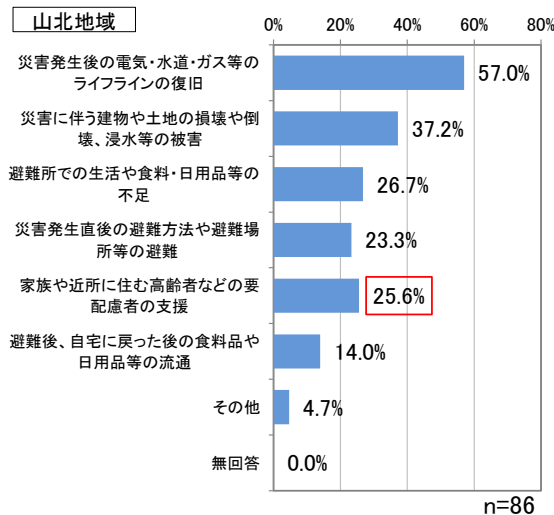
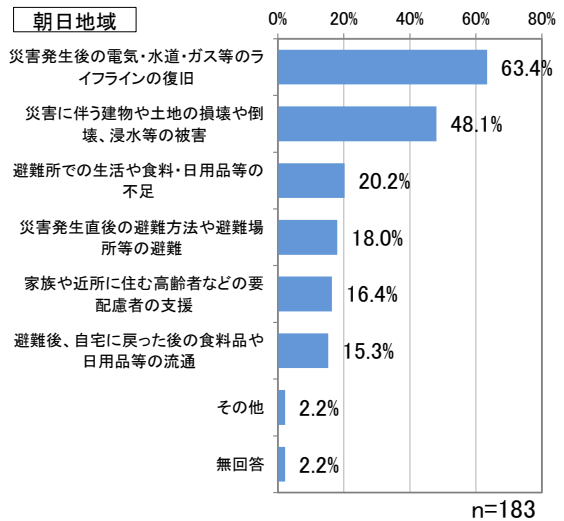
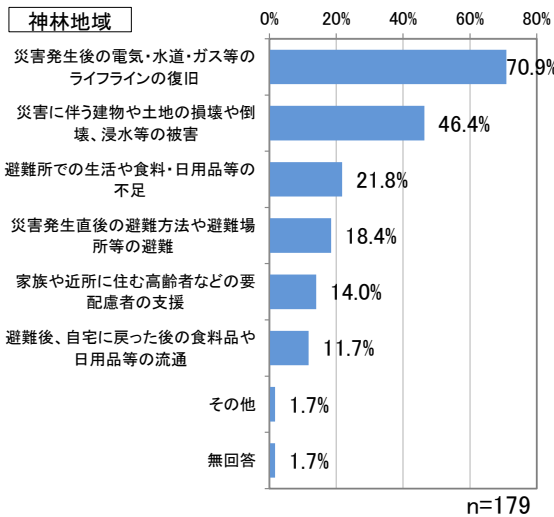
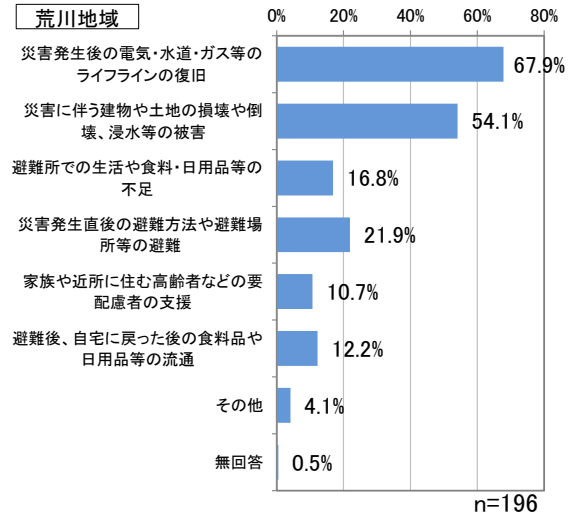
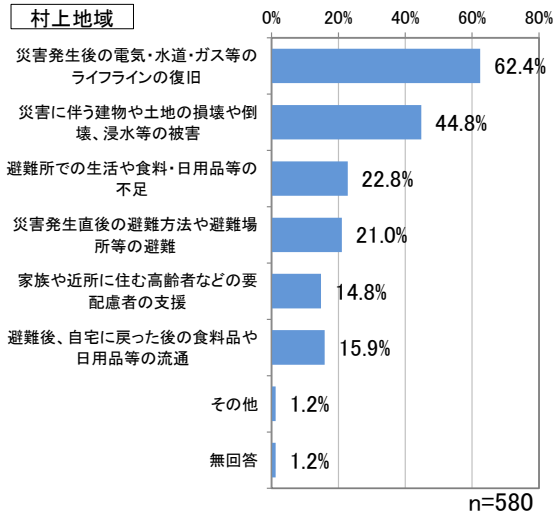
【性別】



【年齢】

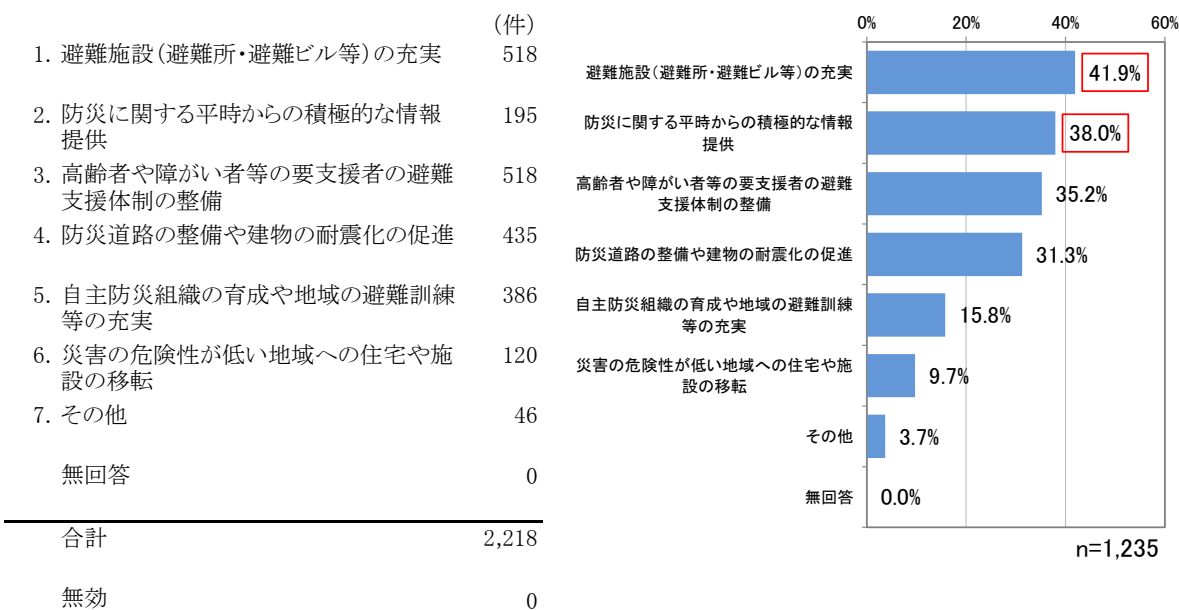


【地域】

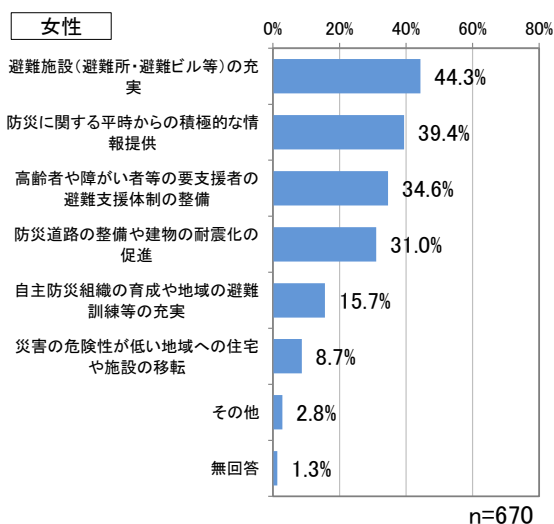
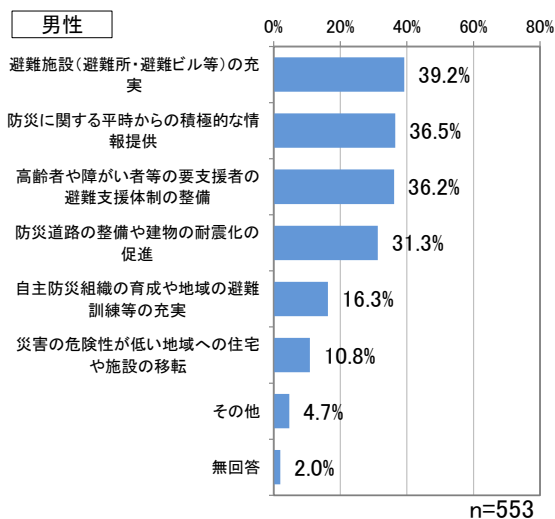


問8. 村上市の災害対策として、どのような取り組みが重要だと思いますか？（2つまで〇）

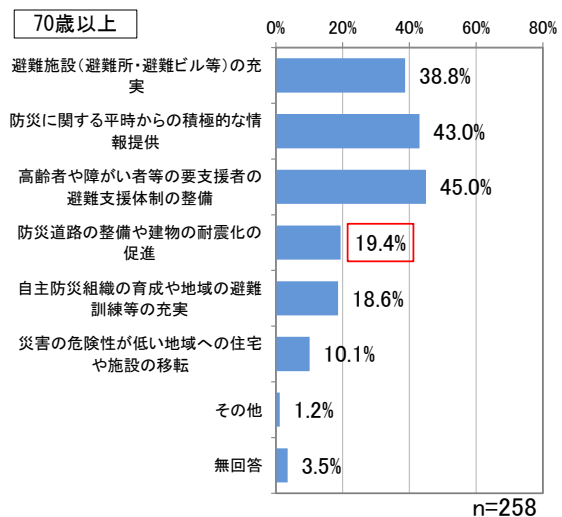
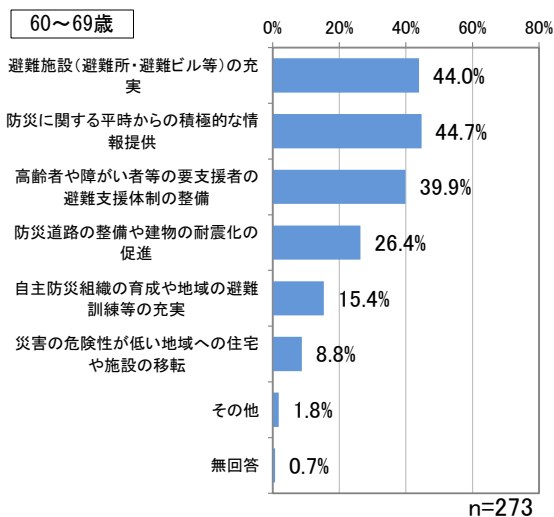
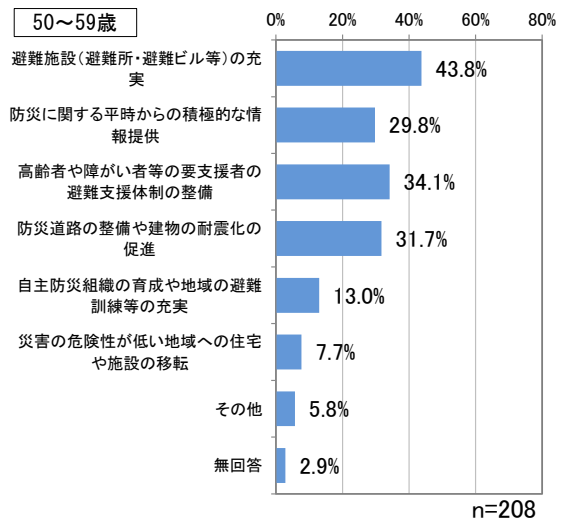
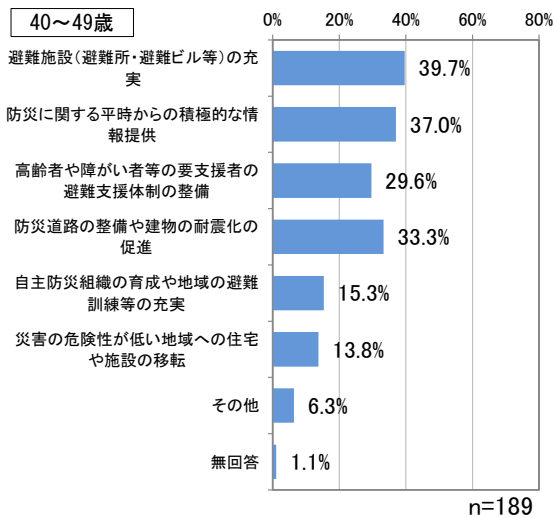
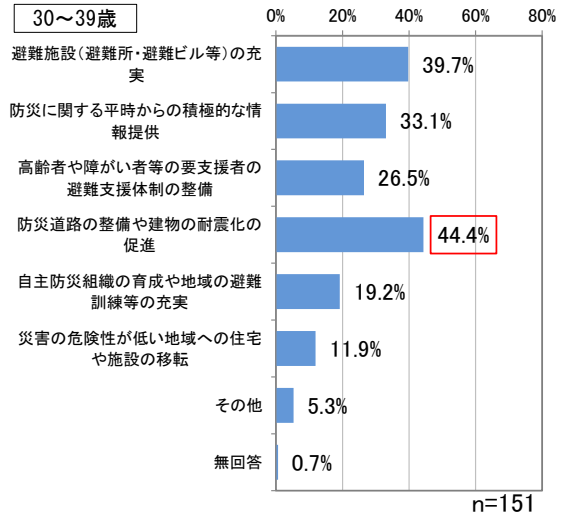
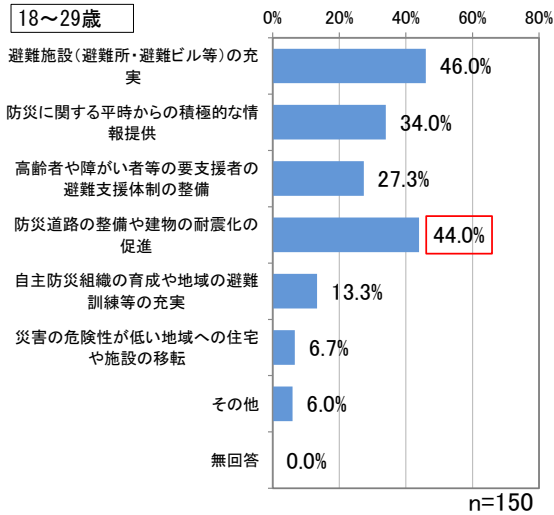
村上市の災害対策として重要だと思う取り組みは、「避難施設（避難所・避難ビル等）の充実」が最も多く41.9%であり、次いで「防災に関する平時からの積極的な情報提供」が38.0%である。
 年齢別では、「避難施設（避難所・避難ビル等）の充実」が18～29歳、30～39歳の若い世代で全体と比較して多く、70歳以上では少ない。
 地域別では、朝日地域で「避難施設（避難所・避難ビル等）の充実」が全体と比較して少ない。



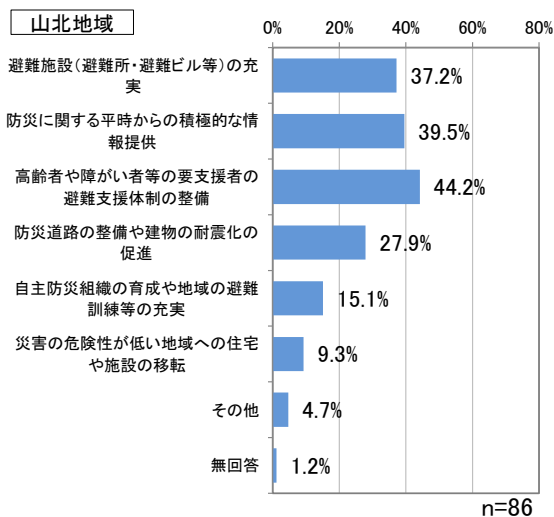
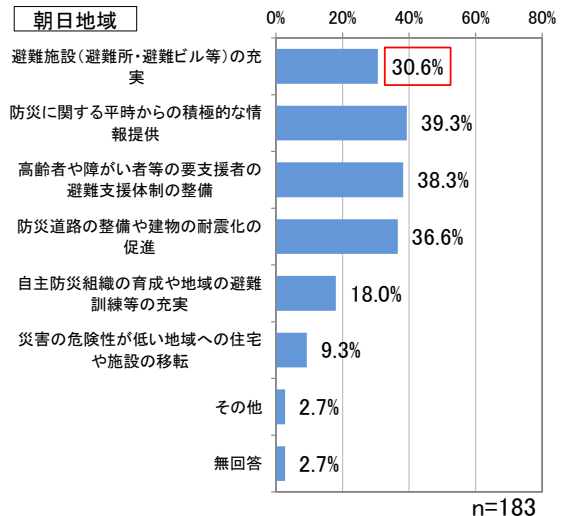
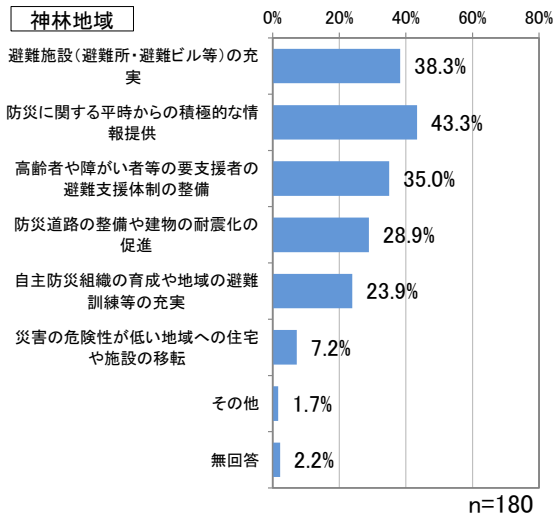
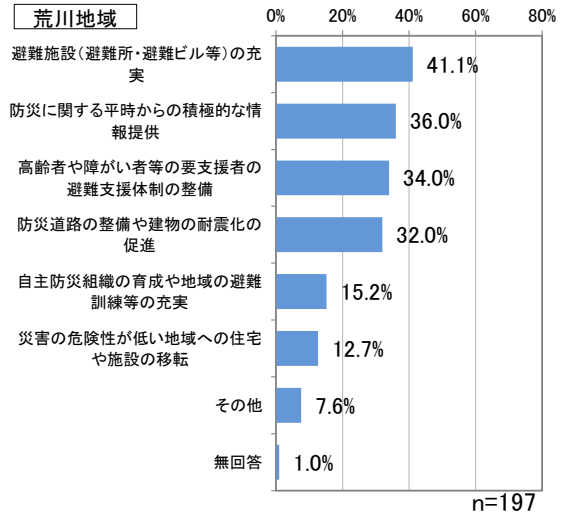
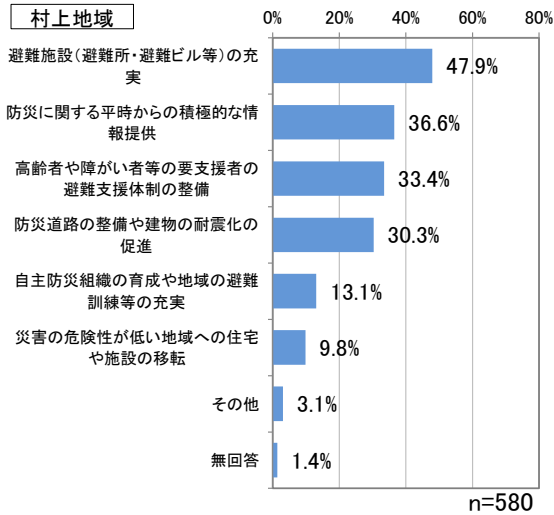
【性別】



【年齢】



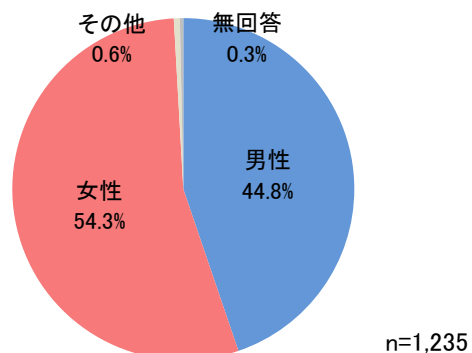
【地域】



5. あなたご自身のことについて、おたずねします。

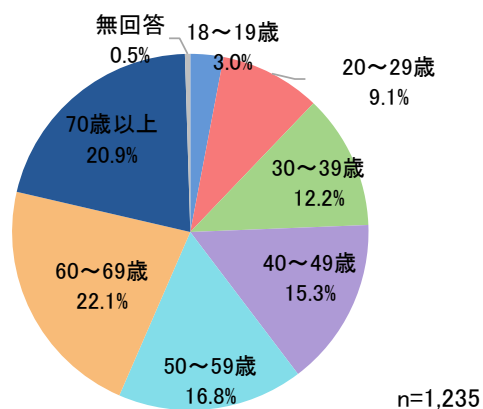
問9. あなたの性別をお答えください。(1つだけ○)

| | (件) |
|--------|-------|
| 1. 男性 | 553 |
| 2. 女性 | 671 |
| 3. その他 | 7 |
| 無回答 | 4 |
| 合計 | 1,235 |



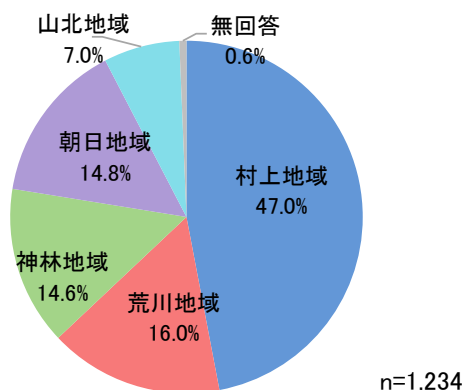
問10. あなたの年齢をお答えください。(1つだけ○)

| | (件) |
|-----------|-------|
| 1. 18～19歳 | 37 |
| 2. 20～29歳 | 113 |
| 3. 30～39歳 | 151 |
| 4. 40～49歳 | 189 |
| 5. 50～59歳 | 208 |
| 6. 60～69歳 | 273 |
| 7. 70歳以上 | 258 |
| 無回答 | 6 |
| 合計 | 1,235 |



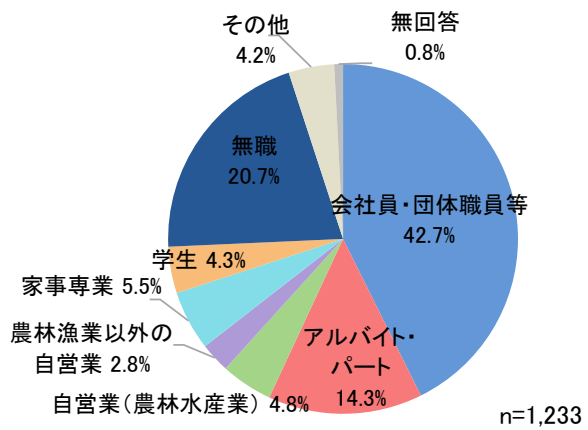
問11. あなたのお住まいの地区をお答えください。(1つだけ○)

| | (件) |
|---------|-------|
| 1. 村上地域 | 580 |
| 2. 荒川地域 | 197 |
| 3. 神林地域 | 180 |
| 4. 朝日地域 | 183 |
| 5. 山北地域 | 86 |
| 無回答 | 8 |
| 合計 | 1,234 |



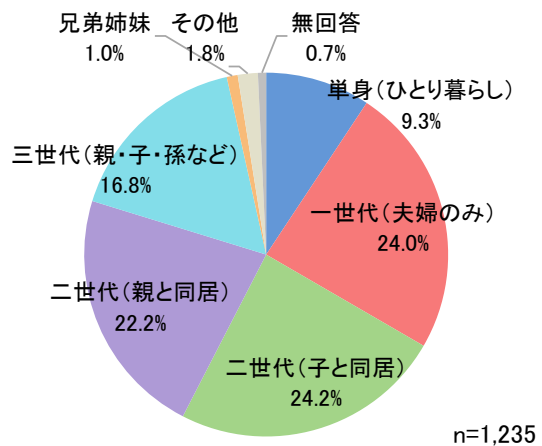
問12. あなたの主な職業をお答えください。(1つだけ○)

| | (件) |
|---------------|-------|
| 1. 会社員・団体職員等 | 526 |
| 2. アルバイト・パート | 176 |
| 3. 自営業(農林水産業) | 59 |
| 4. 農林漁業以外の自営業 | 34 |
| 5. 家事専業 | 68 |
| 6. 学生 | 53 |
| 7. 無職 | 255 |
| 8. その他 | 52 |
| 無回答 | 10 |
| 合計 | 1,233 |
| 無効 | 2 |



問13. あなたの世帯構成をお答えください。(1つだけ○)

| | (件) |
|-----------------|-------|
| 1. 単身(ひとり暮らし) | 115 |
| 2. 一世代(夫婦のみ) | 297 |
| 3. 二世帯(子と同居) | 299 |
| 4. 二世帯(親と同居) | 274 |
| 5. 三世帯(親・子・孫など) | 207 |
| 6. 兄弟姉妹 | 12 |
| 7. その他 | 22 |
| 無回答 | 9 |
| 合計 | 1,235 |



6. 今後のまちづくりについて

問 14. これからのまちづくりについて、ご意見などがありましたらご自由にお書きください。

自由意見は 486 件あり、内容から下記の 10 項目に分類した。

■ 分類別の件数と意見概要

| 分類 | 件数 | 意見概要（抜粋） |
|----------------|-----|--|
| 1. 医療・福祉 | 24 | <ul style="list-style-type: none"> ・ 村上病院の産科廃止に対する不安や少子化への影響の懸念 ・ 専門医不足、医療体制の脆弱さ（特に夜間・産科・小児科） ・ 病児保育の必要性、医療費補助の拡充希望 ・ 高齢者の医療・介護・福祉の充実希望 など |
| 2. 子育て・教育 | 52 | <ul style="list-style-type: none"> ・ 保育料の無料化、オムツ・ミルク券などの支援要望 ・ 屋内遊び場や公園の整備不足（冷暖房完備施設の希望） ・ 教育環境の改善（給食、学用品補助、延長保育など） ・ 子育て支援センターの地域偏在と再設置希望 ・ 子育て世代への経済的支援（給付金、物品補助） など |
| 3. 若者支援・定住促進 | 65 | <ul style="list-style-type: none"> ・ 雇用の確保、企業誘致、職場環境の改善 ・ 若者が集える施設（映画館、カフェ、モールなど）の不足 ・ 若者向け支援制度（未婚者支援、出会いの場など） ・ 若者のUターン促進、魅力あるまちづくり など |
| 4. 空き家・空き地対策 | 22 | <ul style="list-style-type: none"> ・ 空き家のリノベーションによる定住促進 ・ 空き家の活用や取り壊しに対する補助金の拡充 ・ 空き店舗の活用（駅前、商店街など） など |
| 5. 交通・移動手段 | 47 | <ul style="list-style-type: none"> ・ 村上駅西口や東西の移動ルートの整備希望 ・ バスの本数・路線の拡充（休日運行含む） ・ 高齢者や免許返納者向けの交通支援（小型バス、乗り合いタクシー） など |
| 6. 地域活性化・観光 | 70 | <ul style="list-style-type: none"> ・ 瀬波温泉の活性化（ハワイ化、月岡温泉の事例など） ・ 道の駅やイベントの充実（週末イベント、文化祭など） ・ 商業施設やチェーン店の誘致（ドンキ、スタバ、定食屋など） ・ 地元食文化や伝統の発信強化（鮭、酒、堆朱など） ・ 観光資源の活用とプロモーション強化（SNS、体験型観光） |
| 7. 高齢者支援 | 28 | <ul style="list-style-type: none"> ・ 孤独死防止、集会所の整備 ・ 高齢者の就労支援（60代・70代の活用） ・ 安否確認や見守り体制の強化 ・ 認知症予防、交流の場の提供 など |
| 8. 行政への要望・制度改善 | 58 | <ul style="list-style-type: none"> ・ 税金の使い方への疑問（スケートパークなど） ・ 市職員の対応改善、業務の効率化 ・ アンケート形式への不満（選択肢制限など） ・ 市民の声をもっと反映してほしい ・ 助成制度の見直しと柔軟な運用 など |
| 9. 財政・都市計画 | 98 | <ul style="list-style-type: none"> ・ コンパクトシティ構想への賛否 ・ 公共施設の集約と維持管理の効率化 ・ 財源確保の工夫（ふるさと納税、補助金活用） ・ 原発・風力発電などへの意見（賛否両論） ・ 都市計画の長期的ビジョンの必要性 など |
| 10. その他 | 22 | <ul style="list-style-type: none"> ・ 将来の都市への希望や諦め ・ 近隣の環境への不満（異臭、雑草など） ・ 行政等への励まし など |
| 合計 | 486 | — |