

## 環境意識アンケート調査結果

本計画の策定にあたり、市民、事業者、中学生を対象として、環境に関する意識や意見、環境の保全に関する取り組み状況などを把握することを目的として、アンケート調査を実施しました。

### (1) 調査の対象と方法

#### ① 市民アンケート

調査対象：村上市内に在住する 20 歳以上の住民 3,000 人

抽出方法：住民基本台帳から無作為抽出

調査方法：郵送による配布・回収

調査期間：平成 27 年 7 月

記入方法：各設問に関して○印の記入、及び自由意見の記述

回収率：39.9%（回収数：1,198 人）

#### ② 事業所アンケート

調査対象：村上市内で事業活動を行っている事業者 200 団体

抽出方法：事業所・企業統計調査に基づく事業所数割合による無作為抽出

調査方法：郵送による配布・回収

調査期間：平成 27 年 7 月

記入方法：各設問に関して○印の記入、及び自由意見の記述

回収率：49.5%（回収数：99 団体）

#### ③ 中学生アンケート

調査対象：村上市内の中学校に通学する生徒 983 人

抽出方法：中学 1，2 年生全員（アンケート実施日在校生）

調査方法：各中学校を通じて配布・回収

調査期間：平成 27 年 7 月～8 月

記入方法：各設問に関して○印の記入、及び自由意見の記述

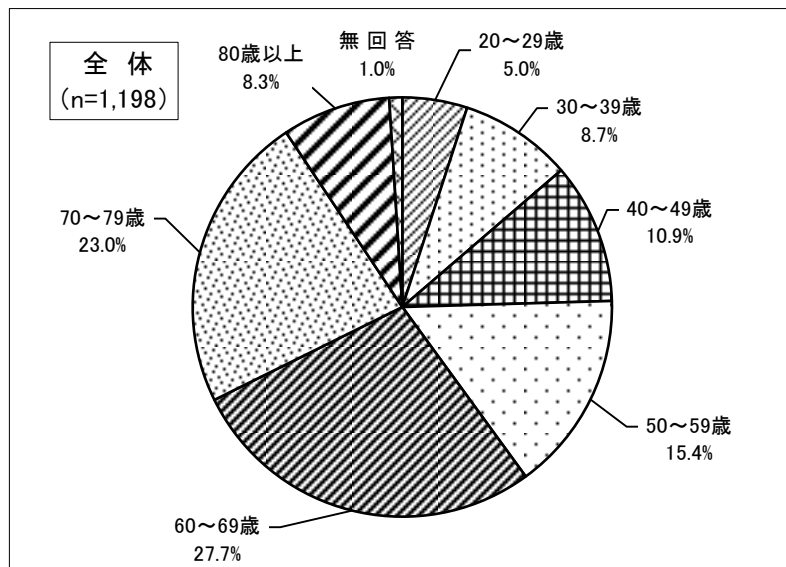
回収率：94.0%（回収数：924 人）

## (2) 市民アンケート調査結果

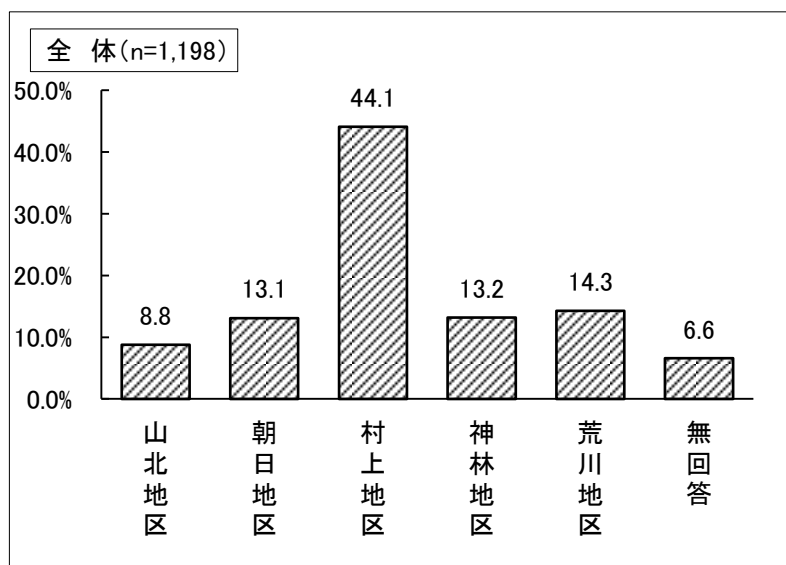
問 1 - 1 性別

	男性	女性	無回答
全体 (n=1,198)	44.2%	53.5%	2.3%

問 1 - 2 年齢



問 1 - 3 お住まいの地区・地域



以下、順位によりまとめた設問については、設問ごとの回答数の多い上位 5 項目を掲載します。

問2 あなたは「村上市環境基本計画」（以下「計画」という。）をご存じですか。

5項目の選択肢から当てはまる項目ひとつを選ぶ設問

順位	回答内容	回答率:%
1	「計画」があることを知らなかったが、関心はある	48.8
2	「計画」を知っているが、内容は理解していない	24.0
3	「計画」があることを知っており、その内容を概ね理解しているが、詳しくはわからない	14.9
4	「計画」があることを知らないし、関心もない	7.1
5	「計画」があることを知っており、その内容を理解している	2.9

問3 あなたが関心を持っている環境問題などは何ですか。

25項目の選択肢から関心のある項目をすべて選ぶ設問

順位	回答内容	回答率:%
1	異常気象などの地球温暖化問題	69.6
2	ごみの不法投棄	55.1
3	太陽光、風力発電等の自然エネルギーの利活用	49.7
4	野生動物による農作物被害や人への危害	45.2
5	原発事故等に伴う、空間・土壌等の放射能汚染	42.6

問4 あなたは現在の身の周りの環境について、どの程度満足していますか。

21項目すべてについて「満足」「やや満足」「やや不満」「不満」「わからない」のどれかひとつを選ぶ設問

【「満足」及び「やや満足」と回答した数の合計が多い身の回りの環境】

順位	回答内容	回答率:%
1	山や森林などの自然の緑の美しさ	76.1
2	田畑の風景	74.5
3	家の周りの静けさ、振動など	69.3
4	川や海、湧水などの水のきれいさ	66.5
5	空気のきれいさ、においなど	66.2

【「やや不満」及び「不満」と回答した数の合計が多い身の回りの環境】

順位	回答内容	回答率:%
1	川や道路脇に不法投棄がないこと	61.2
2	地域の清潔さ（ごみのポイ捨てや犬の糞がないこと）	55.6
3	公共交通機関の整備状況	51.3
4	公園や緑地の整備状況	44.2
5	市民一人ひとりの省エネルギーへの取り組み	40.4

問5 あなたは普段の生活で環境保全につながる取り組みを行っていますか。

20項目すべてについて「行っている」「今後行いたい」「行っていない」のどれかひとつを選ぶ設問

【「行っている」と回答した数の合計が多い取り組み内容】

順位	回答内容	回答率:%
1	資源ごみは分別し、リサイクルに協力している	92.4
2	食用油や食べかすは排水口から流さないようにしている	87.6
3	詰め替え商品やリサイクル商品を購入している	86.2
4	冷暖房は適正な温度に設定している	85.1
5	電化製品のスイッチをこまめに消すなどの節電に努めている	78.7

【「行っていない」と回答した数の合計が多い取り組み内容】

順位	回答内容	回答率:%
1	環境家計簿をつけている	82.3
2	太陽光パネルの設置など、自然エネルギーを導入している	77.1
3	里山整備などに参加している	70.6
4	環境について学ぶ体験や講演など積極的に参加している	63.9
5	なるべく車を使わず、公共交通機関や自転車などを利用している	60.4

【取り組み内容別に「行っていない」と回答した理由として数の多いもの】

順位	回答内容	回答数:件
1	太陽光パネルの設置など、自然エネルギーを導入している ⇒ お金がかかる	573
2	環境家計簿をつけている ⇒ 方法がわからない	300
3	里山整備などに参加している ⇒ その他	286
4	なるべく車を使わず、公共交通機関や自転車などを利用している ⇒ 手間や時間がかかり面倒	279
5	里山整備などに参加している ⇒ 方法がわからない	270

問6 あなたは将来の身の周りの環境についてどの程度重要とお考えですか。

21項目すべてについて「重要」「やや重要」「あまり重要ではない」「重要ではない」「わからない」のどれかひとつを選ぶ設問

【「重要」と回答した数の多い身の回りの環境】

順位	回答内容	回答率:%
1	川や海、湧水などの水のきれいさを維持する	78.7
2	川や道路脇の不法投棄を防止する	77.5
3	ごみの分別・収集・マナーなどを向上させる	74.0
4	地域の清潔さ（ごみのポイ捨てや犬の糞がないこと）を維持する	73.3
5	山や森林など自然の緑の美しさを維持する	72.5

【「あまり重要ではない」及び「重要ではない」と回答した数の合計が多い身の回りの環境】

順位	回答内容	回答率:%
1	新エネルギー機器などの利用を進める	15.4
2	文化的・歴史的財産の保全と活用を進める	13.4
3	街並みの美しさを維持する	12.1
4	公共交通機関の整備を進める	10.7
5	公園や緑地の整備を進める	9.3

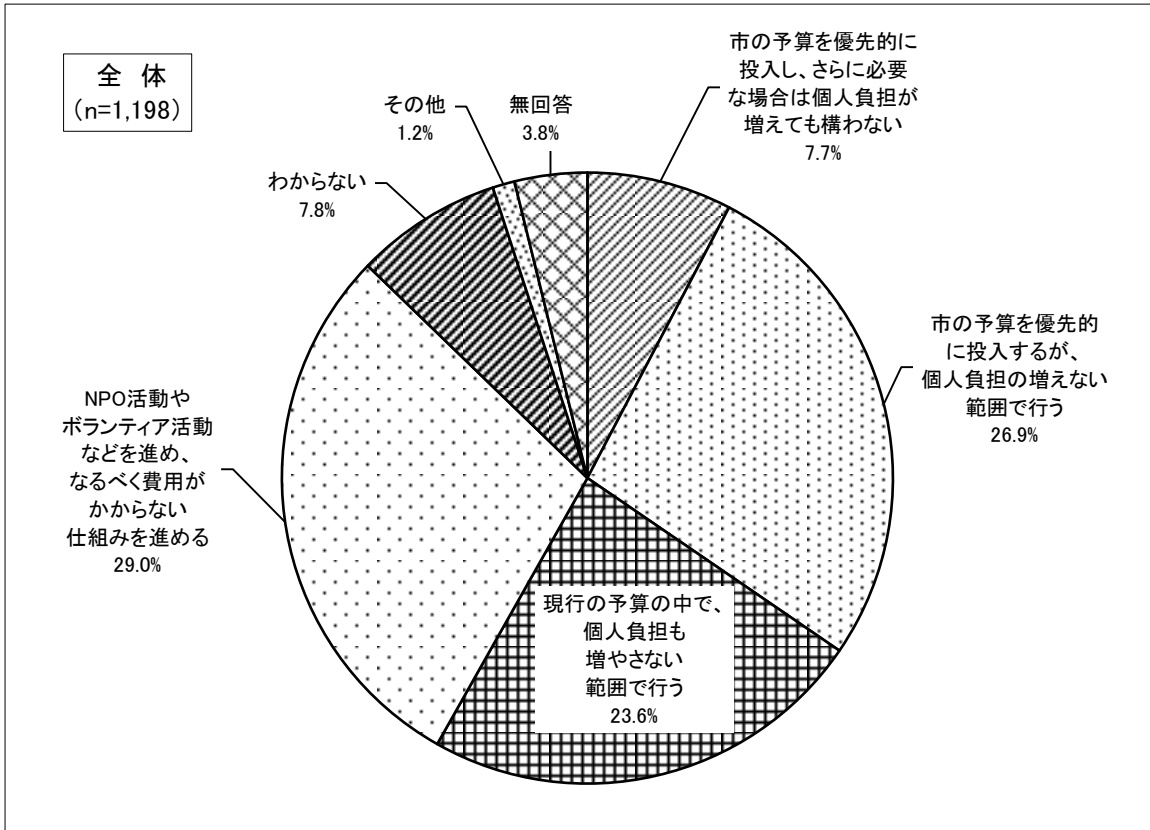
問7 あなたは環境保全やよりよい環境づくりに向けた「協働」活動をしたいと思いませんか。

5項目の選択肢から考えられる項目ひとつを選ぶ設問

順位	回答内容	回答率:%
1	機会があれば活動したい	57.2
2	わからない	18.9
3	現在活動している	9.0
4	ぜひ、活動したい	5.3
4	活動したくない	5.3

問8 あなたは環境保全のための費用についてどのようにお考えですか。

6項目の選択肢から考えられる項目ひとつを選ぶ設問



問9 あなたが村上市の環境で後世に残したいと思うものは何ですか。

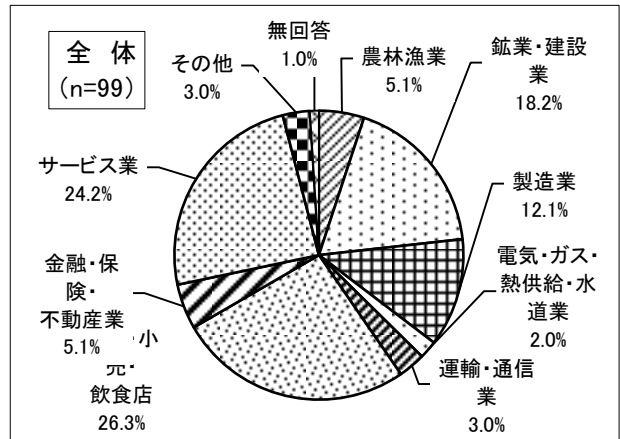
10項目の選択肢から考えられる項目ひとつを選ぶ設問

順位	回答内容	回答数:件
1	全ての自然	380
2	笹川流れ、瀬波海岸に代表される海岸	157
3	三大大祭（村上、岩船、瀬波）	155
4	三面川、荒川に代表される河川や水辺、湧水など	139
5	各地の祭りや歴史的文化財など	103

(3) 事業所アンケート調査結果

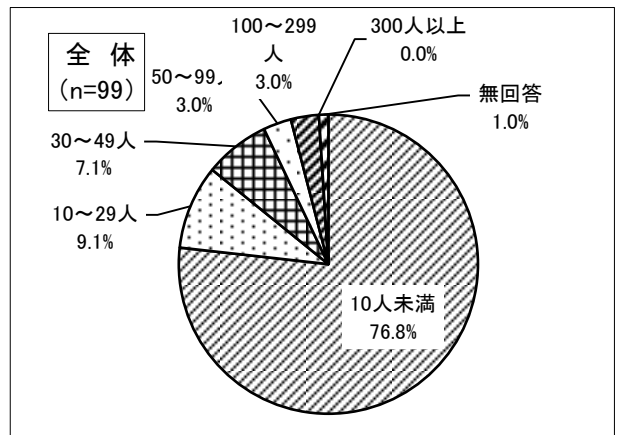
問1-1 業種

【業種が複数にわたる場合は、主な業種としてください】

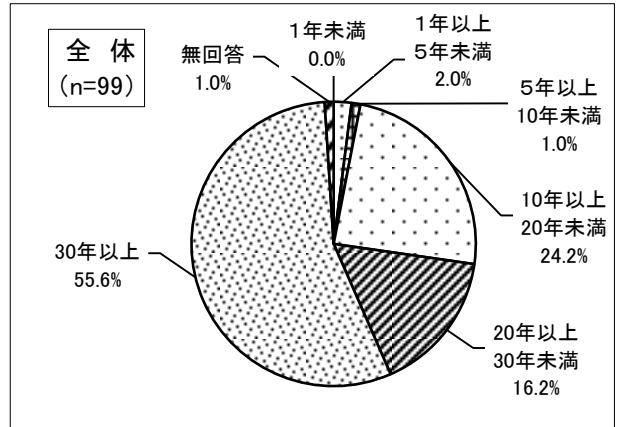


問1-2 市内における従業員数

【パートやアルバイト等を含む】

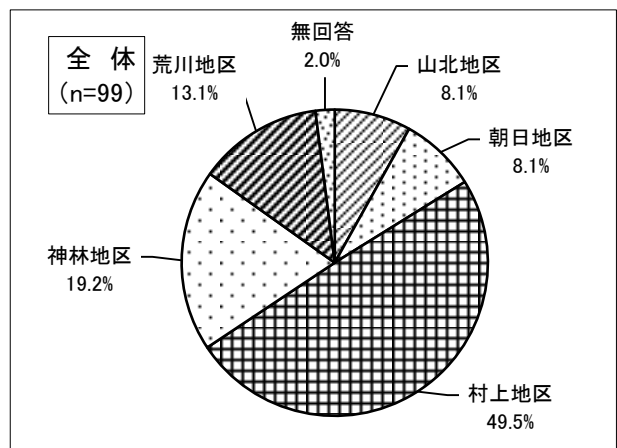


問1-3 市内における事業（創業）年数



問1-4 市内における所在地

【所在地が複数の地区に渡る場合は、主たる事業所の所在地としてください。】



問2 貴事業所が関心を持って取り組んでいる環境問題などは何ですか。

24項目の選択肢から関心のある項目をすべて選ぶ設問

順位	回答内容	回答率:%
1	リサイクル可能な資源の廃棄	58.6
2	ごみの不法投棄	33.3
3	まちの緑の充実、事業所敷地内の緑化	26.3
4	異常気象などの地球温暖化問題	20.2
4	限りある資源や化石燃料の使用量増加	20.2
4	太陽光、風力発電等の自然エネルギーの利活用	20.2

問3 貴事業所が行う事業活動や提供する製品などは、地域や地球全体の環境にどの程度の影響を与えていると感じますか。

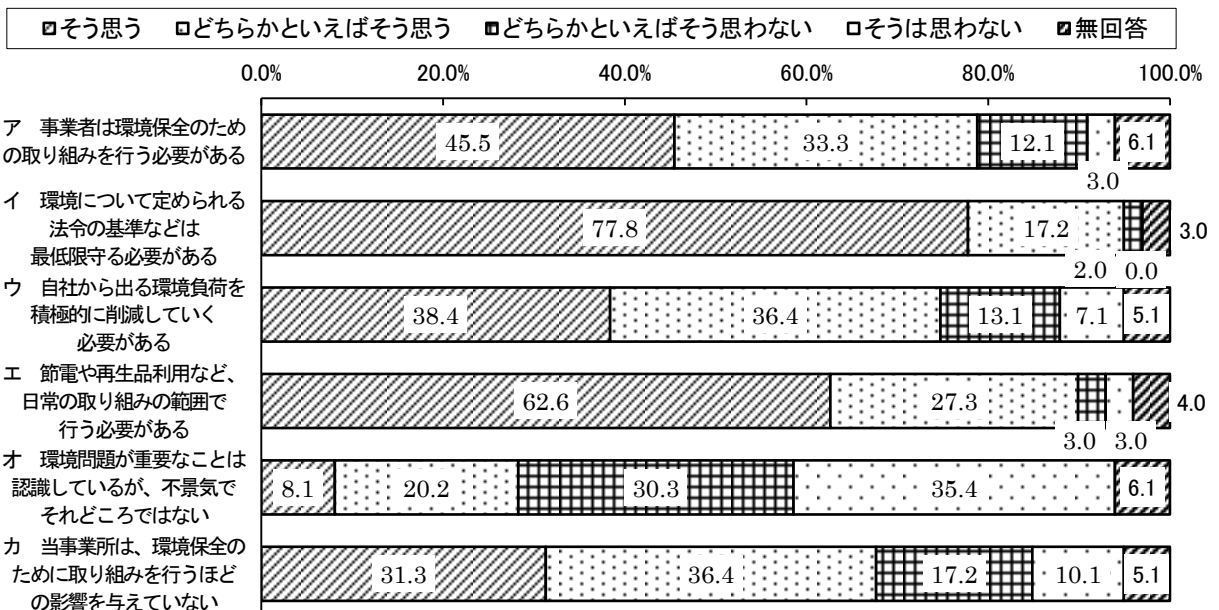
11項目すべてについて「影響を与えている」「若干影響を与えている」「自社とは関係ない」のどれかひとつを選ぶ設問

【「影響を与えている」及び「若干影響を与えている」と回答した数の合計が多い事業活動の影響】

順位	回答内容	回答率:%
1	事業活動におけるエネルギー(電気、ガスなど)の使用量の多さ	52.5
2	事業活動における紙の使用量の多さ	51.5
3	事業活動における自動車の使用頻度の多さ	50.5
4	事業活動によって発生する廃棄物	45.4
5	事業活動による排煙、排水、悪臭、騒音、振動などの発生	38.4

問4 貴事業所では、環境問題に対する取り組みについてどのように考えていますか。

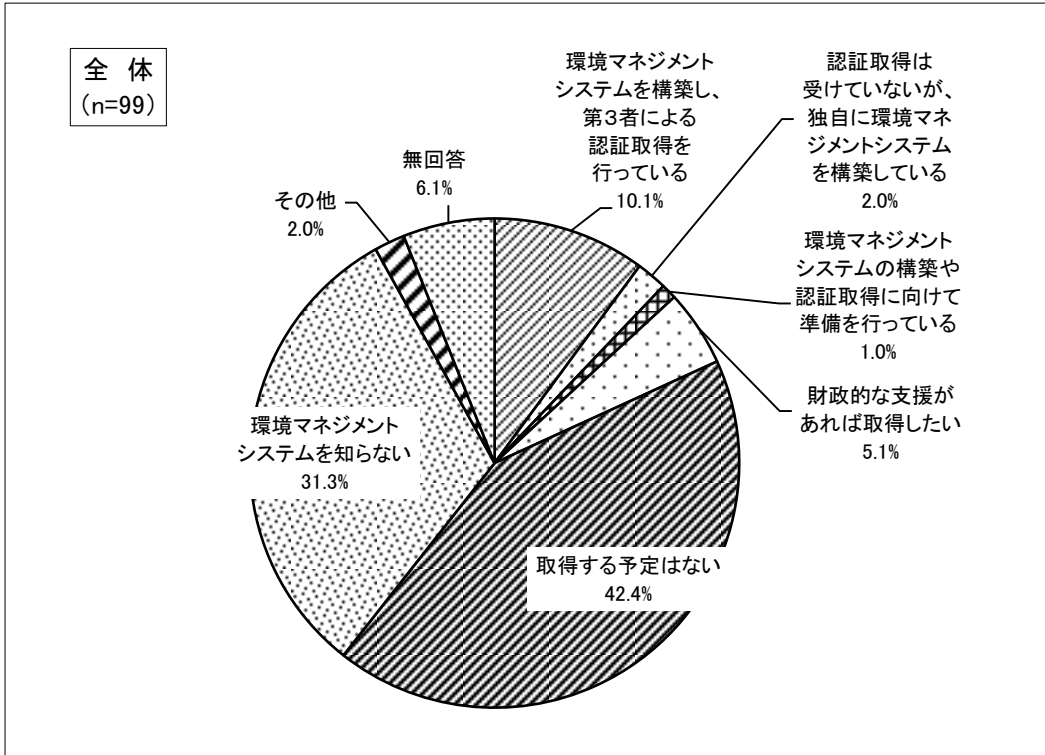
6項目すべてについて「そう思う」「どちらかといえばそう思う」「どちらかといえばそう思わない」「そうは思わない」のどれかひとつを選ぶ設問  
(n=99)





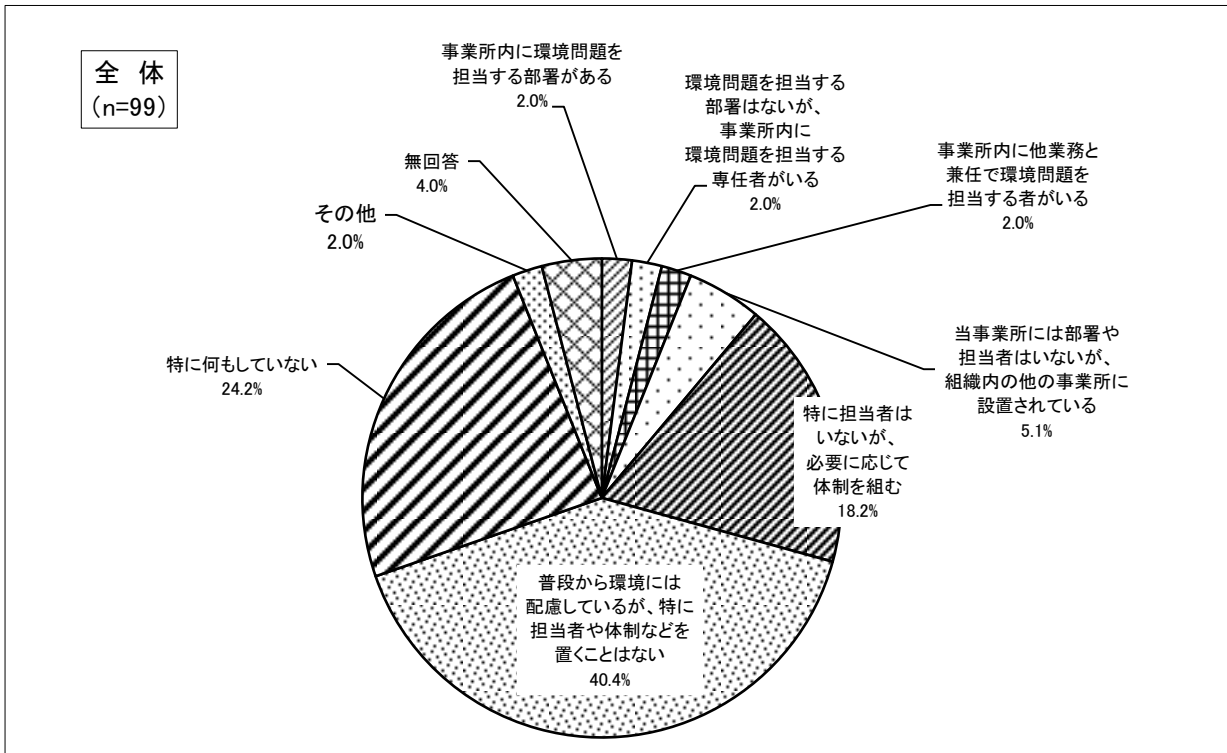
問5 貴事業所では、「環境マネジメントシステム」についてどのように取り組んでいますか。

7項目の選択肢から取り組んでいる項目ひとつを選ぶ設問



問6 貴事業所では、環境問題にどのような体制で取り組んでいますか。

8項目の選択肢から該当する体制のどれかひとつを選ぶ設問



問7 貴事業所では、環境に与える負荷について以下のような数値を把握していますか。

7種類12項目すべてについて「詳細を把握している」「概ね把握している」「把握していない」のどれかひとつを選ぶ設問

【「詳細を把握している」及び「概ね把握している」と回答した数の合計が多い数値】

順位	回答内容	回答率:%
1	エネルギー使用量／電気使用量	87.9
2	エネルギー使用量／灯油、軽油、その他燃料の使用量	86.9
3	車両の利用／車両保有台数	84.8
4	車両の利用／車両の年間燃料消費量	75.8
5	エネルギー使用量／ガス使用量	74.7

問8 貴事業所では、環境保全に取り組む上でどのようなことが問題になっていますか。

11項目の選択肢から問題となっている項目をすべて選ぶ設問

順位	回答内容	回答率:%
1	ノウハウの不足	27.3
2	人材の不足	25.3
2	特に問題はない	25.3
4	手間や時間がかかる	24.2
5	環境問題の現状や対策に関する情報の不足	22.2

問9 貴事業所が日常取り組んでいる環境保全の内容についてお聞きます。

25項目すべてについて「既に行っている」「今後行う予定」「今後も行わない」「自社とは無関係」のどれかひとつを選ぶ設問

【「既に行っている」と回答した数が多い取り組み内容】

順位	回答内容	回答率:%
1	冷暖房の温度設定や不要な照明を消灯している	79.8
2	資源ごみのリサイクルを行っている	70.7
3	コピー用紙の使用量を減らしている	62.6
4	コピー用紙には再生紙を使用している	61.6
5	節水を心がけている	56.6

【「今後も行わない」と回答した数が多い取り組み内容】

順位	回答内容	回答率:%
1	マイカー通勤の自粛を行っている	47.5
2	雨水や一時使用した水を再利用している	38.4
3	環境保全に関する従業員研修を実施している	37.4
4	環境基金への寄付など環境保全活動へ資金協力を行っている	30.3
4	自然エネルギーの導入を進めている	30.3

問10 貴事業所が「村上市環境基本計画」において事業者の役割とされている環境への配慮事項について取り組んでいるものは何ですか。

5項目すべてについて「取り組んでいる」「今後取り組む予定」「今後も取り組まない」のどれかひとつを選ぶ設問  
【「取り組んでいる」と回答した取り組みや施策】

順位	回答内容	回答率:%
1	清潔で安全・安心な生活の中で資源の循環を追求する	33.3
2	歴史と伝統のある地域社会の中で快適な暮らしを創造する	26.3
3	緑豊かな山々と美しい水辺のある自然と親しみ自然と共生する	25.3
4	地域から世界を考え地球環境の保全に取り組む	21.2
5	環境の保全に市民・事業者・行政が一体となって取り組む	20.2

問11 貴事業所は次世代に良い環境を残し、受け継いでいくために、どのような取り組みや施策が重要と考えますか。

21項目すべてについて「重要」「やや重要」「あまり重要ではない」「重要でない」「わからない」のどれかひとつを選ぶ設問

【「重要」と回答した取り組みや施策】

順位	回答内容	回答率:%
1	川や道路脇の不法投棄を防止する	79.8
2	山や森林など自然の緑の美しさを維持する	75.8
2	川や海、湧水などの水のきれいさを維持する	75.8
4	地域の清潔さ（ごみのポイ捨てや犬の糞がないこと）を維持する	73.7
5	空気のをきれいさを維持し、においなどを改善する	71.7
5	ごみの分別・収集・マナーなどを向上させる	71.7

問12 貴事業所は行政に対して、これまでの公害防止や廃棄物処理等の環境行政の他に、優先的に取り組んで欲しいことがありますか。

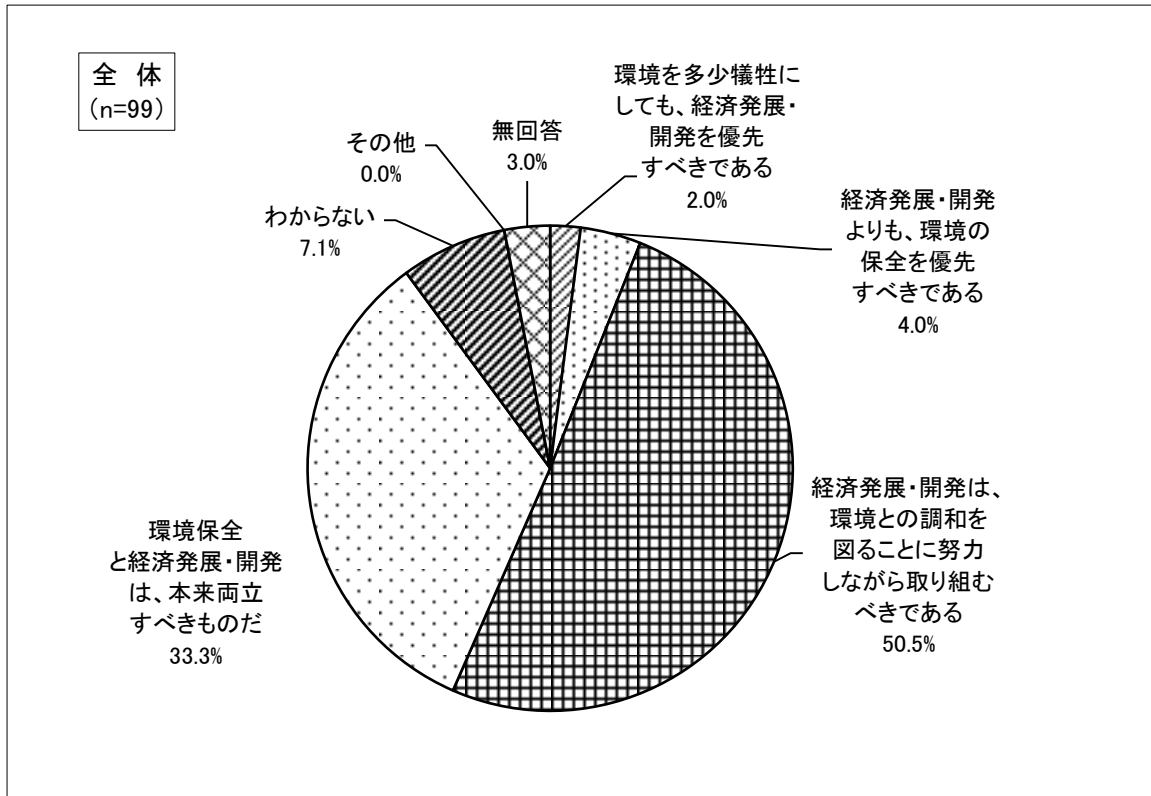
19項目すべてについて「最優先」「優先」「やや優先」のどれかひとつを選ぶ設問

【「最優先」及び「優先」と回答した数の合計が多い取り組みや施策】

順位	回答内容	回答率:%
1	水環境(川や池、海、湧水)の保全	82.8
2	森林資源の保全	77.8
3	リサイクル等ごみの減量化・資源化の推進	72.7
4	地下水の保全	71.7
4	環境に配慮したまちづくり	71.7

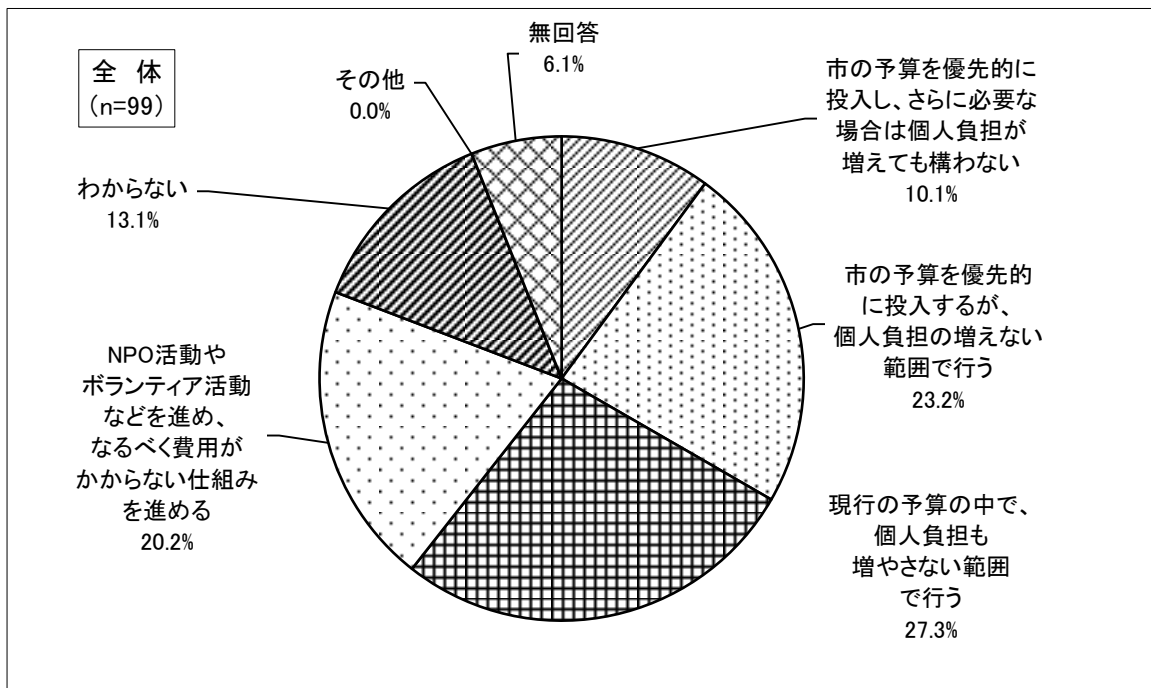
問 1 3 貴事業所では、環境保全と経済発展や開発との関係について、どのようにお考えですか。

6 項目の選択肢からどれかひとつを選ぶ設問



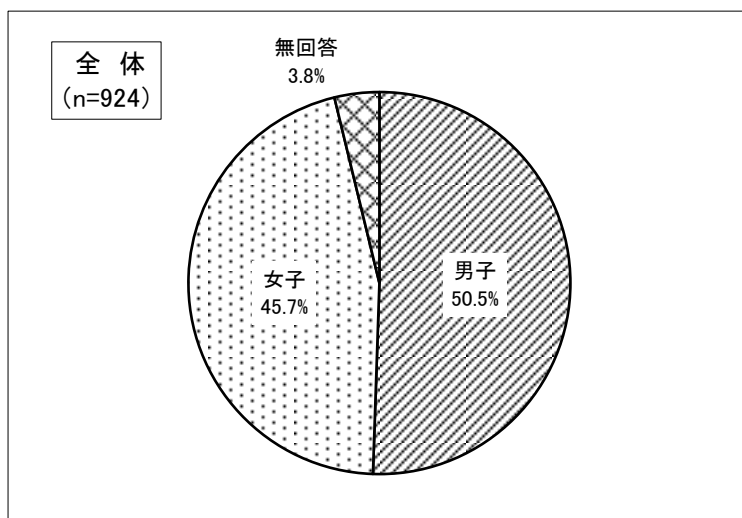
問 1 4 貴事業所は環境保全のための費用についてどのようにお考えですか。

6 項目の選択肢からどれかひとつを選ぶ設問

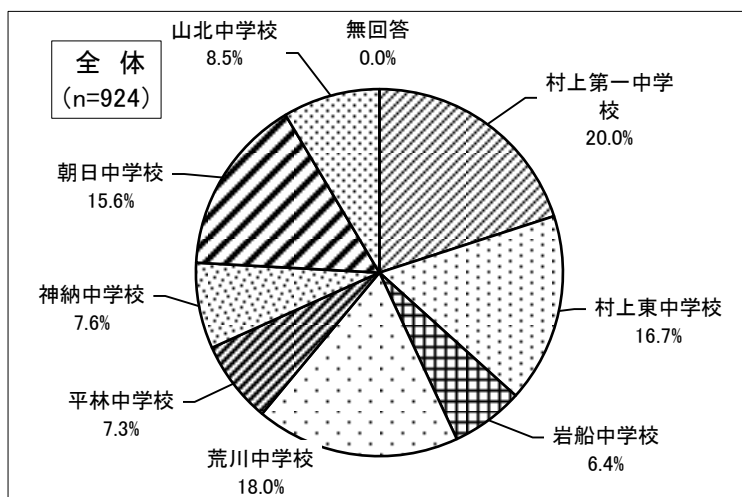


#### (4) 中学生アンケート調査結果

問1-1 性別



問1-2 あなたが通っている中学校は



問2 あなたは環境保全につながる取り組みを普段の生活や家の手伝いなどで行っていますか。

20項目すべてについて「はい」「いいえ」のどちらかひとつを選ぶ設問

【「はい」（行っている）と回答した数が多い取り組み内容】

順位	回答内容	回答率:%
1	冷蔵庫の扉はすぐに閉めるようにしている	90.7
2	水道やシャワーを出っぱなしにしないように注意している	88.2
3	ごみはきちんと分別して捨てている	87.8
4	いらぬものは購入しないようにしている	86.9
5	洗濯や食器洗いするとき、洗剤を使いすぎないように注意している	86.5

問3 あなたは身のまわりの環境についてどのように感じていますか。

16項目すべてについて「はい」「いいえ」のどちらかひとつを選ぶ設問

【「はい」（そう思う）と回答した数が多い感想】

順位	回答内容	回答率:%
1	山や森林などの自然の緑は美しいと思う	88.1
2	空気はきれいだと思う	87.2
3	ごみの分別・収集・マナーはよいと思う	86.8
4	田畑の風景は美しいと思う	84.1
5	身近に見かける動・植物は美しいと思う	82.6

問4 あなたが学校で「良い環境を目指すための学習や活動」を行うとした場合、それぞれについてどのくらい興味がありますか。

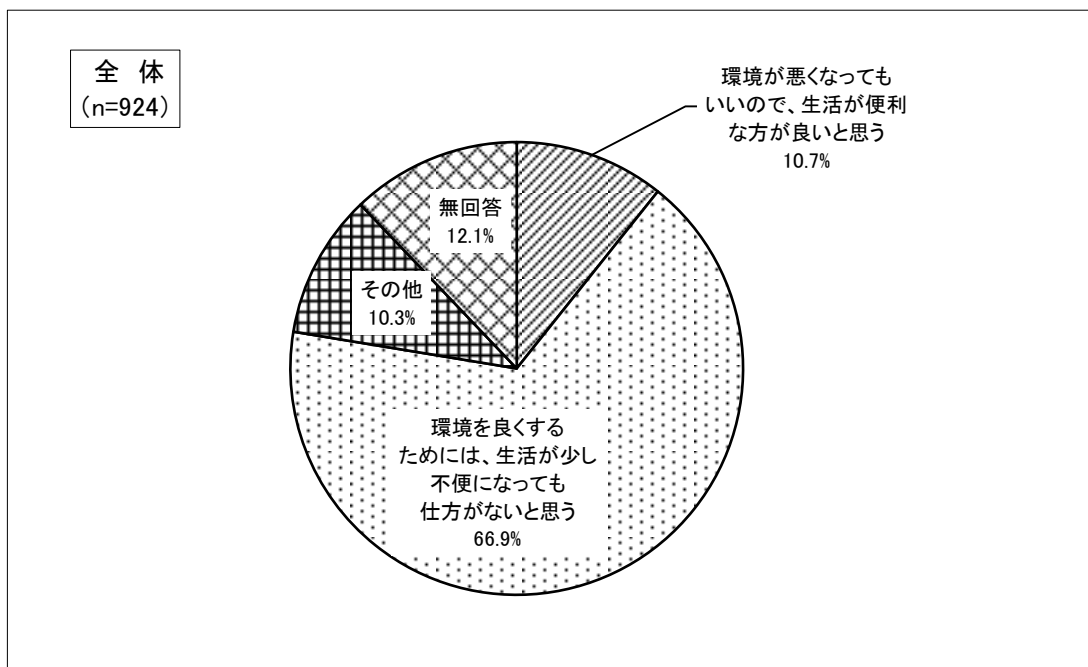
13項目すべてについて「とても興味がある」「少し興味がある」「あまり興味がない」「全く興味がない」のどれかひとつを選ぶ設問

【「とても興味がある」及び「少し興味がある」と回答した数の合計が多い学習や活動】

順位	回答内容	回答率:%
1	動植物、森林、河川、海などの自然環境の学習	68.4
2	地球温暖化や野生生物の絶滅など地球環境問題の学習	66.7
3	村上市や新潟県の歴史、伝統文化、文化財の学習	65.5
4	植物調査、野鳥観察会、川や池、海の生物調査などの自然観察会	63.9
5	川や池、海のゴミを拾うなど水辺をきれいにする活動への参加	60.3

問5 あなたは、環境問題と日常生活の便利さについてどのように考えていますか。

3項目の選択肢の中からいずれかひとつ選ぶ設問



問6 もしあなたが村上市長になった場合、どんなまちを目指しますか。

18項目すべてについて「目指そうと思う」「できれば目指そうと思おう」「特に目指さないと思う」のどれかひとつを選ぶ設問

【「目指そうと思う」と回答した数の多い“まち”の姿】

順位	回答内容	回答率:%
1	水がきれいなまち	85.5
2	きれいな空気のまち	83.3
3	犯罪や災害のない安心して暮らせるまち	82.6
4	海や海岸がきれいなまち	81.9
5	公害のない安全なまち	81.2

問7 あなたが未来に残したい村上市のよいところとは何ですか。

8項目の選択肢からよいと思うものを1位から3位まで選ぶ設問

【1位を3点、2位を2点、3位を1点とした合計点数の多い内容】

順位	回答内容	合計点数
1	地域で行っている祭りなどの伝統的な行事	1,543
2	荒川や三面川、吉祥清水などの自然豊かな川や湧き水	1,015
3	笹川流れや奥三面などの貴重な自然環境	672
4	城下町や商店街などの歴史的・文化的なまちなみ	653
5	いこいの森森林公園や二子島森林公園などの花や緑があふれる公園	554