

JR村上駅周辺まちづくりプラン等に関するアンケート集計結果【高校生】

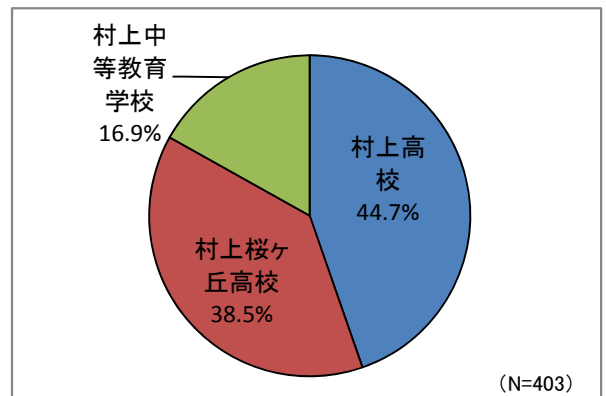
| | |
|-----------|--|
| □ 調査目的 | 「村上駅周辺まちづくりプラン」の策定に際し、日常生活におけるJR村上駅の利用状況や駅周辺の課題、利便性の向上を図るための意見を把握すること。 |
| □ 調査期間 | 平成25年11月～12月 |
| □ 対象者 | 村上駅周辺の高校生 |
| □ 配布・回収方法 | 学校で配布・回収 |
| □ 配布数 | 403 通 |
| ■ 回答数 | 403 通 |
| ■ 回収率 | 100.0 % |

Q1. あなたのことをお聞きかせください。【それぞれ1つだけ〇】

■学校

「村上高校」が約45%、「村上桜ヶ丘高校」が約38%、「村上中等教育学校」が約17%であった。

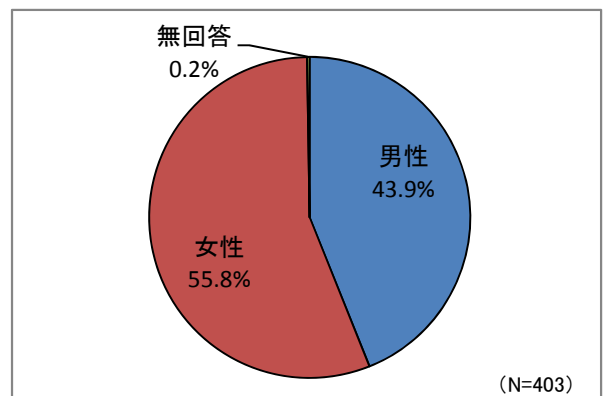
| | |
|------------|-----|
| | (件) |
| ① 村上高校 | 180 |
| ② 村上桜ヶ丘高校 | 155 |
| ③ 村上中等教育学校 | 68 |
| 計 | 403 |



■性別

「男性」が約44%、「女性」が約56%であった。

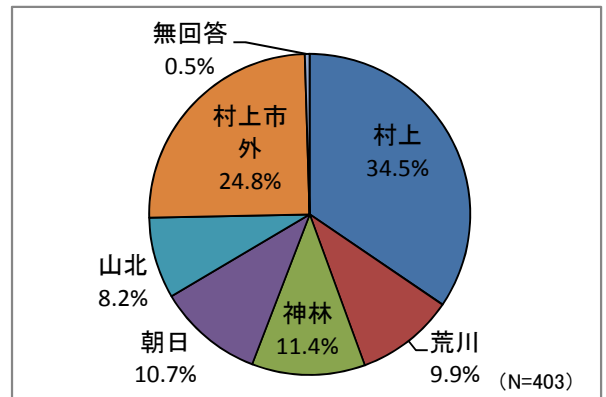
| | |
|------|-----|
| | (件) |
| ① 男性 | 177 |
| ② 女性 | 225 |
| 無回答 | 1 |
| 計 | 403 |



■お住まい

「村上地区」が約35%で最も多く、次いで「村上市外（約25%）」、「神林地区」と「朝日地区」が約11%、「荒川地区（約10%）」、「山北地区（約8%）」であった。

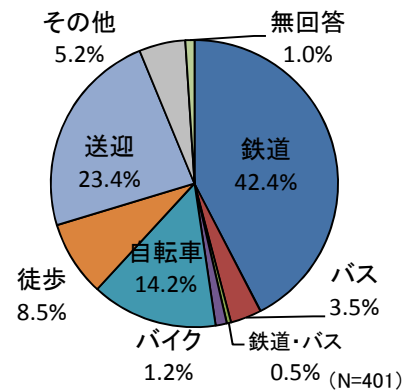
| | (件) |
|--------|-----|
| ① 村上地区 | 139 |
| ② 荒川地区 | 40 |
| ③ 神林地区 | 46 |
| ④ 朝日地区 | 43 |
| ⑤ 山北地区 | 33 |
| ⑥ 村上市外 | 100 |
| 無回答 | 2 |
| 計 | 403 |



■主な通学方法

「鉄道」が約42%で最も多く、次いで「家族などによる送迎（約23%）」、「自転車（約14%）」、「徒歩（約9%）」であった。

| | (件) |
|-------------|-----|
| ① 鉄道 | 170 |
| ② バス | 14 |
| ③ 鉄道とバス | 2 |
| ④ バイク | 5 |
| ⑤ 自転車 | 57 |
| ⑥ 徒歩 | 34 |
| ⑦ 家族などによる送迎 | 94 |
| ⑧ その他 | 21 |
| 無回答 | 4 |
| 計 | 401 |



■ その他の回答

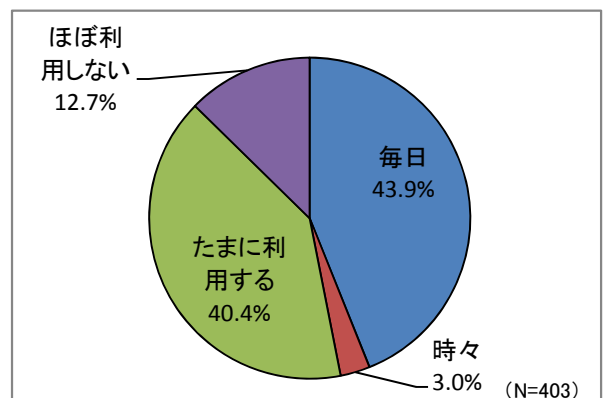
- ・自転車と徒歩(6)
- ・バスと送迎(4)
- ・鉄道と送迎(3)
- ・自転車と送迎(2)
- ・自転車、徒歩、送迎(2)
- ・バスとバイク
- ・バイクと徒歩
- ・いろいろ
- ・無記入

村上駅周辺地区の利用状況についてお聞きします

Q2. JR村上駅をどれくらいご利用ですか？【1つだけ〇】

「毎日」が約44%で最も多く、次いで「たまに利用する（約40%）」、「ほとんど利用しない（約13%）」、「時々、通学などで利用する（3%）」であった。

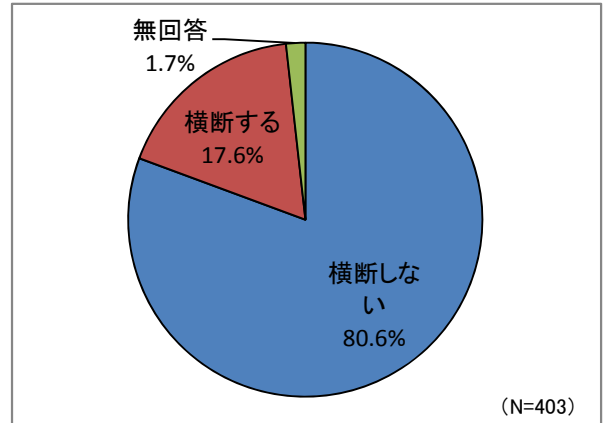
| | (件) |
|-------------------------------|-----|
| ① 毎日通学で利用する | 177 |
| ② 時々、通学などで利用する | 12 |
| ③ 通学では利用しないが、たまに遊びに行くときなどに利用す | 163 |
| ④ ほとんど利用しない | 51 |
| 計 | 403 |



Q3. 通学時に村上駅前地区内（図参照）の線路（羽越本線）を横断しますか？【1つだけ〇】

「横断しない」が約81%、「横断する」が約18%であった。

| | (件) |
|---------|-----|
| ① 横断しない | 325 |
| ② 横断する | 71 |
| 無回答 | 7 |
| 計 | 403 |



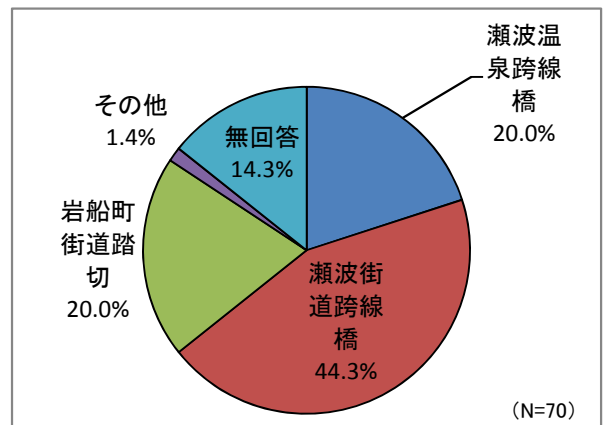
Q3-2. 主に線路を横断する場所は？【1つだけ〇】

「瀬波街道跨線橋」が約44%で最も多く、次いで「瀬波温泉跨線橋」と「岩船町街道踏切」がそれぞれ20%であった。

| | (件) |
|------------|-----|
| a. 瀬波温泉跨線橋 | 14 |
| b. 瀬波街道跨線橋 | 31 |
| c. 岩船町街道踏切 | 14 |
| d. その他 | 1 |
| 無回答 | 10 |
| 計 | 70 |
| 無効 | 1 |

※Q3で「②横断する」を選んだ方のみ回答。

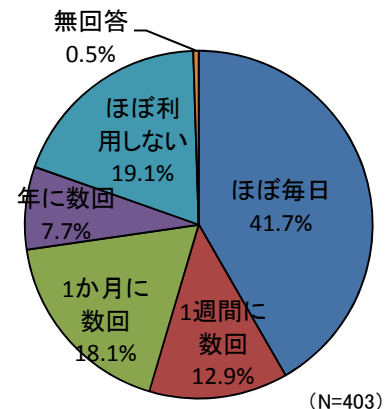
■ その他の回答
・松原



Q4. JR村上駅の利用を除き、村上駅前地区（図参照）をどれくらいご利用ですか？【1つだけ〇】

「ほぼ毎日」が約42%で最も多く、次いで「ほぼ利用しない（約19%）」、「1か月に数回（約18%）」、「1週間に数回（約13%）」、「年に数回（約8%）」であった。

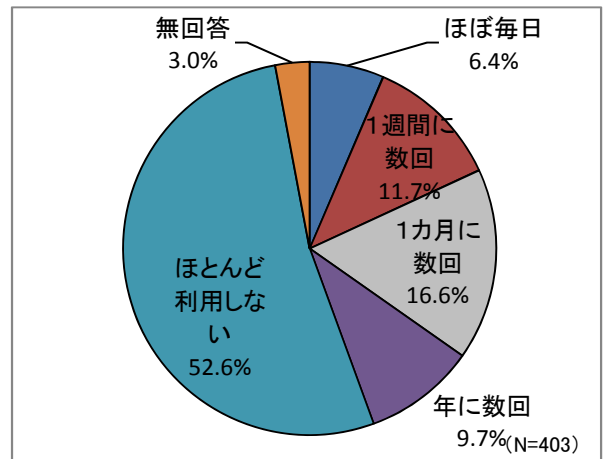
| | (件) |
|-------------------|-----|
| ① ほぼ毎日（週4日以上） | 168 |
| ② 1週間に数回程度（週1～3日） | 52 |
| ③ 1か月に数回程度 | 73 |
| ④ 年に数回程度 | 31 |
| ⑤ ほとんど利用しない | 77 |
| 無回答 | 2 |
| 計 | 403 |



Q5. 村上駅西側地区（図参照）をどれくらいご利用ですか？【1つだけ〇】

「ほとんど利用しない」が約53%で最も多く、次いで「1カ月に数回（約17%）」、「1週間に数回（約12%）」、「年に数回（約10%）」、「ほぼ毎日（約7%）」であった。

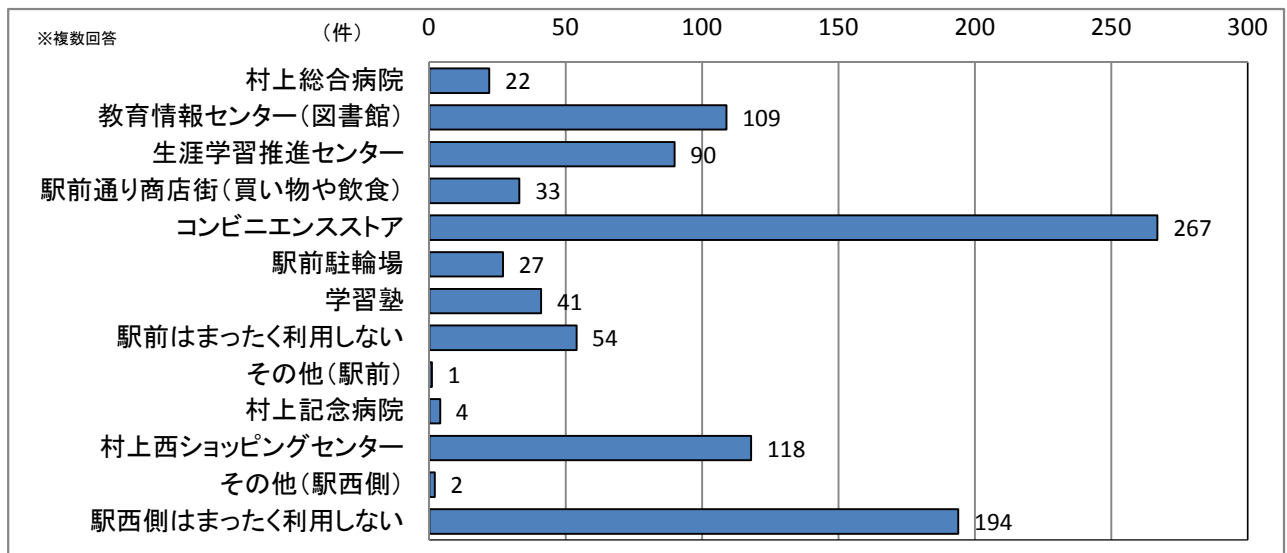
| | (件) |
|-------------------|-----|
| ① ほぼ毎日(週4日以上) | 26 |
| ② 1週間に数回程度(週1~3日) | 47 |
| ③ 1カ月に数回程度 | 67 |
| ④ 年に数回程度 | 39 |
| ⑤ ほとんど利用しない | 212 |
| 無回答 | 12 |
| 計 | 403 |



Q6. あなたが村上駅周辺地区内でよく利用する施設（週に1回以上）（図参照）をお聞かせください。【あてはまるものすべてに〇】

駅前地区では「コンビニエンスストア」、「教育情報センター」、「生涯学習推進センター」が多く、駅西地区では「村上西ショッピングセンター」が多かった。

| | (件) | |
|-------------------|-----|-----------|
| ① 村上総合病院 | 22 | ■ その他の回答 |
| ② 教育情報センター(図書館) | 109 | (駅前) |
| ③ 生涯学習推進センター | 90 | ・駅内の「びゅう」 |
| ④ 駅前通り商店街(買い物や飲食) | 33 | (駅西側) |
| ⑤ コンビニエンスストア | 267 | ・中村整骨院 |
| ⑥ 駅前駐輪場 | 27 | ・緑町歯科 |
| ⑦ 学習塾 | 41 | |
| ⑧ 駅前にはまったく利用しない | 54 | |
| ⑨ その他(駅前) | 1 | |
| ⑩ 村上記念病院 | 4 | |
| ⑪ 村上西ショッピングセンター | 118 | |
| ⑫ その他(駅西側) | 2 | |
| ⑬ 駅西側にはまったく利用しない | 194 | |
| 計 | 962 | |
| 無回答 | 10 | |

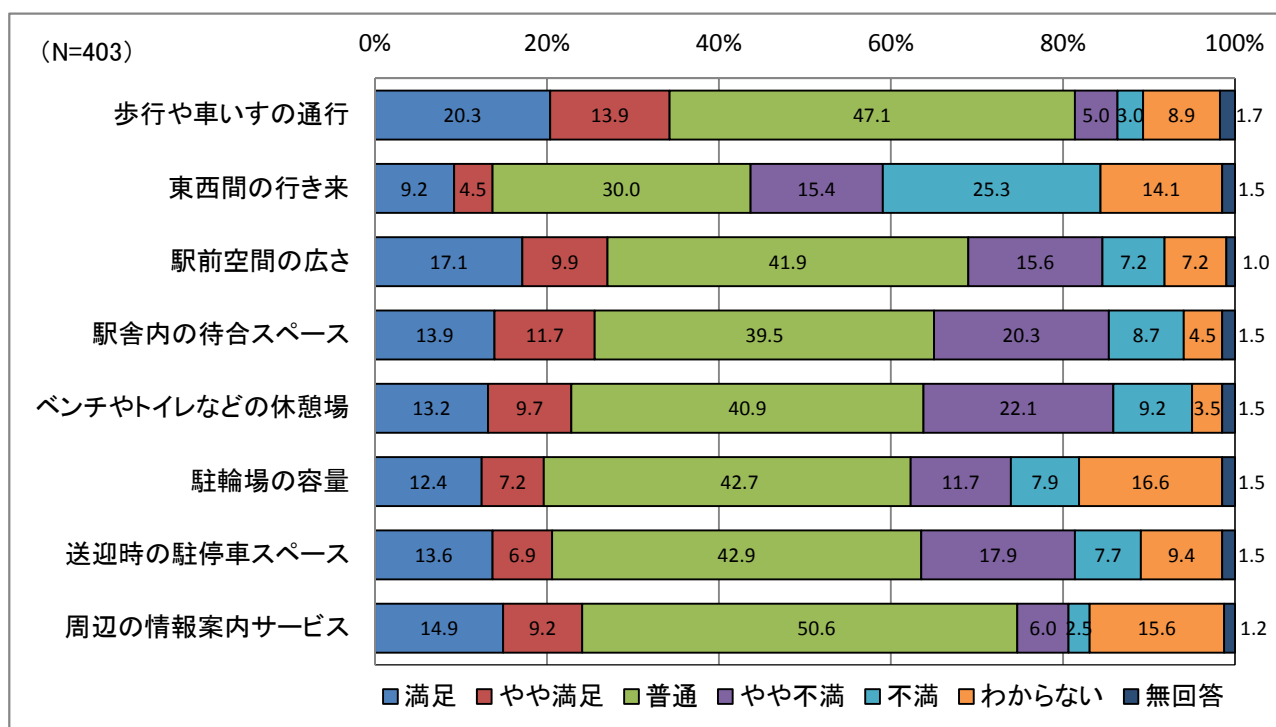


現在のJR村上駅及び駅前地区のことについてお聞きします

Q7. 現在のJR村上駅舎及び駅前空間について、以下の項目ごとにあなたの評価をお聞かせください。【それぞれ1つだけ〇】

特に満足度が高かった（満足+やや満足）のは「歩行や車いす利用時の通行（約34%）」と「周辺の情報案内サービス（約24%）」で、特に満足度が低かった（不満+やや不満）のは「東西間の行き来（約40%）」であった。

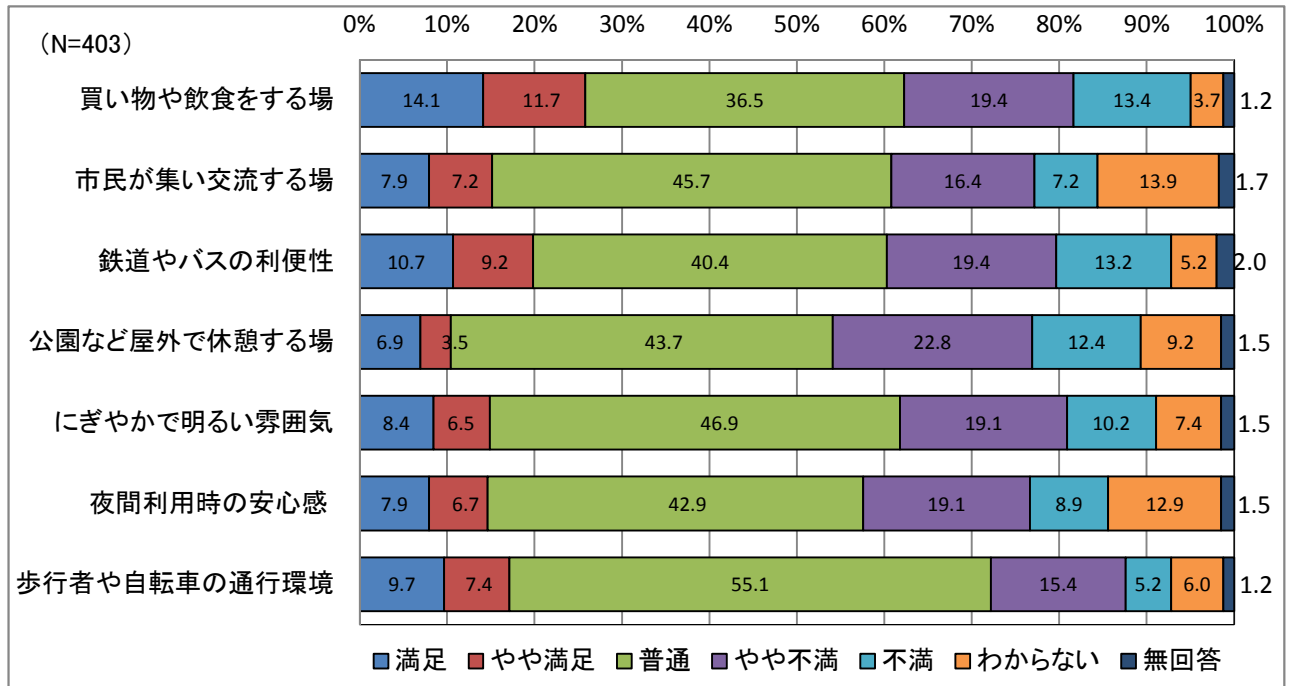
| (件) | 満足 | やや満足 | 普通 | やや不満 | 不満 | わからない | 無回答 |
|--------------------|----|------|-----|------|-----|-------|-----|
| 1) 歩行や車いす利用時の通行 | 82 | 56 | 190 | 20 | 12 | 36 | 7 |
| 2) 東西間の行き来 | 37 | 18 | 121 | 62 | 102 | 57 | 6 |
| 3) 駅前空間の広さ | 69 | 40 | 169 | 63 | 29 | 29 | 4 |
| 4) 駅舎内の待合スペースの環境 | 56 | 47 | 159 | 82 | 35 | 18 | 6 |
| 5) ベンチやトイレなどの休憩する場 | 53 | 39 | 165 | 89 | 37 | 14 | 6 |
| 6) 駐輪場の容量 | 50 | 29 | 172 | 47 | 32 | 67 | 6 |
| 7) 送迎時の一時的な駐停車スペース | 55 | 28 | 173 | 72 | 31 | 38 | 6 |
| 8) 周辺の情報案内サービス | 60 | 37 | 204 | 24 | 10 | 63 | 5 |



Q8. 村上駅前地区の現在の機能や環境について、以下の項目ごとにあなたの評価をお聞かせください。【それぞれ1つだけ〇】

特に満足度が低かった（不満+やや不満）のは「公園など屋外で休憩する場（約35%）」、「買い物や飲食をする場（約33%）」、「鉄道やバスの利便性（約33%）」であった。

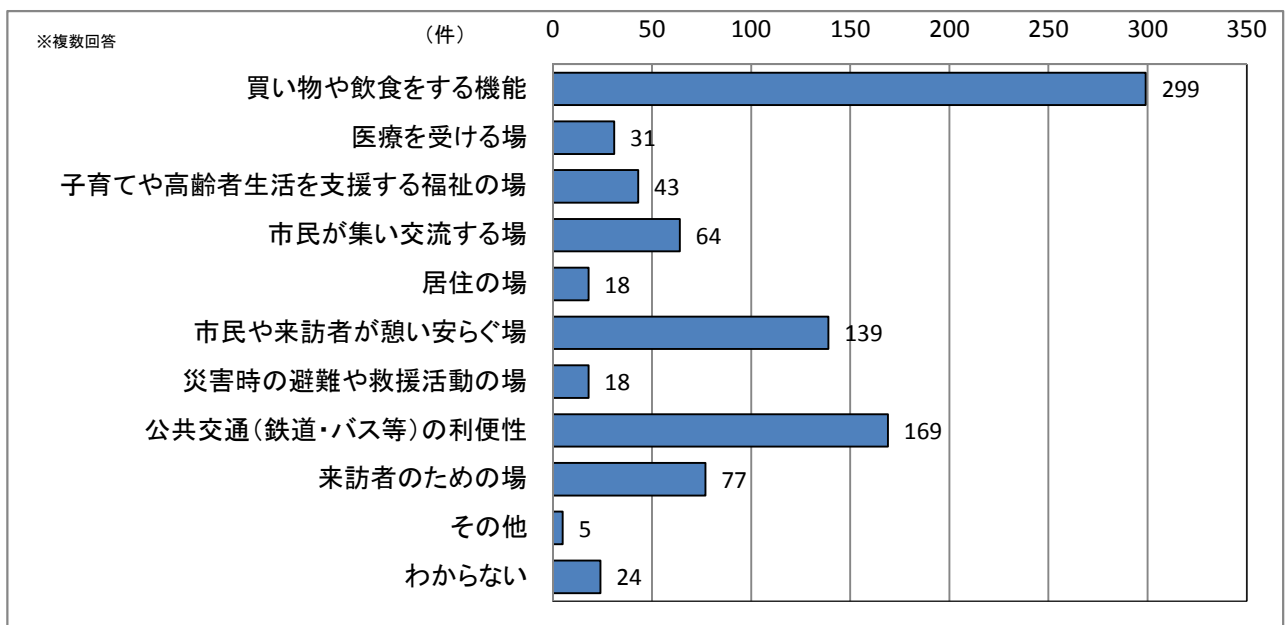
| (件) | 満足 | やや満足 | 普通 | やや不満 | 不満 | わからない | 無回答 |
|-----------------|----|------|-----|------|----|-------|-----|
| 1) 買い物や飲食をする場 | 57 | 47 | 147 | 78 | 54 | 15 | 5 |
| 2) 市民が集い交流する場 | 32 | 29 | 184 | 66 | 29 | 56 | 7 |
| 3) 鉄道やバスの利便性 | 43 | 37 | 163 | 78 | 53 | 21 | 8 |
| 4) 公園など屋外で休憩する場 | 28 | 14 | 176 | 92 | 50 | 37 | 6 |
| 5) にぎやかで明るい雰囲気 | 34 | 26 | 189 | 77 | 41 | 30 | 6 |
| 6) 夜間利用時の安心感 | 32 | 27 | 173 | 77 | 36 | 52 | 6 |
| 7) 歩行者や自転車の通行環境 | 39 | 30 | 222 | 62 | 21 | 24 | 5 |



Q9. 将来、JR村上駅及び駅前地区（図参照）をにぎわいのあるまちにするために、今後担うべき機能（役割）は何だと思えますか？【3つまで〇】

「買い物や飲食をする機能」が最も多く、次いで「公共交通の利便性」、「市民や来訪者が憩い安らぐ場」が多かった。

| | (件) |
|---|-----|
| ① 買い物や飲食をする機能 | 299 |
| ② 医療を受ける場 | 31 |
| ③ 子育て(保育・一時預かりなど)や高齢者生活(介護・デイサービスなど)を支援する福祉の場 | 43 |
| ④ 市民が集い交流する場(交流施設等) | 64 |
| ⑤ 居住の場 | 18 |
| ⑥ 市民や来訪者が憩い安らぐ場(公園・広場) | 139 |
| ⑦ 災害時の避難や救援活動の場 | 18 |
| ⑧ 公共交通(鉄道・バス等)の利便性 | 169 |
| ⑨ 来訪者のための場(観光情報案内、観光・宿泊施設) | 77 |
| ⑩ その他 | 5 |
| ⑪ わからない | 24 |
| 計 | 887 |
| 無回答 | 6 |



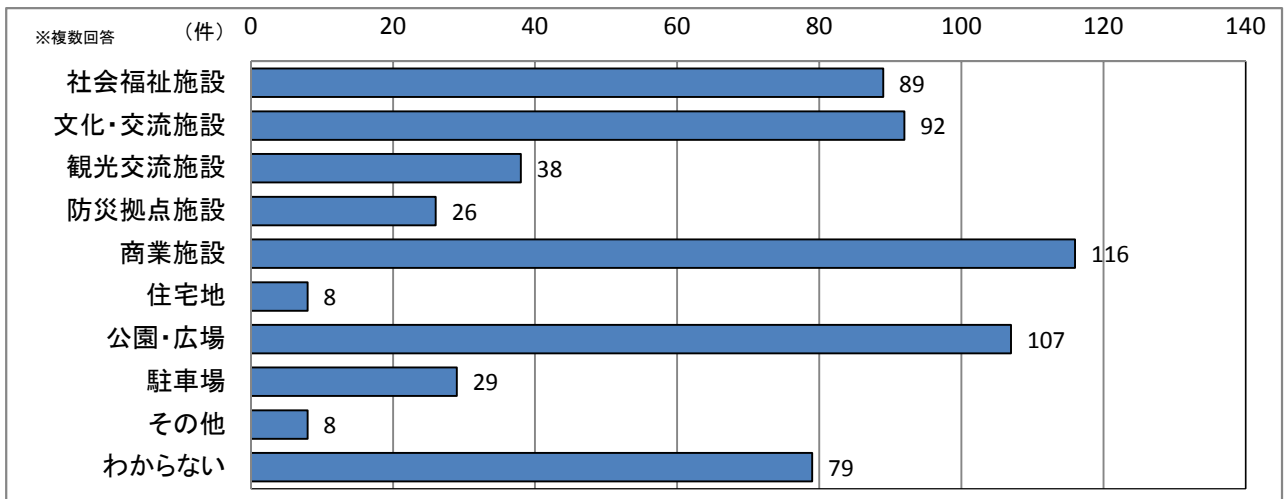
■ その他の回答

- ・遊び場
- ・若い世代が村上に残りたくなる工夫をするべきだと思う
- ・学生利用を狙ったお店
- ・ゲームセンター
- ・映画が見られるようにする

Q10. 村上総合病院は駅西側に移転する計画です。市では移転後の跡地を、施設の老朽化が進み、建て替えが必要な保育園を統合した「統合保育園」としての利用を考えています。それ以外で、どのような利用が望ましいと思いますか？【2つまで〇】

「商業施設」が最も多く、次いで「公園・広場」、「文化・交流施設」、「社会福祉施設」が多かった。

| | (件) |
|---------------------------------|-----|
| ① 社会福祉施設(老人福祉、老人介護、デイサービスなど) | 89 |
| ② 文化・交流施設(文化ホール・コミュニティセンター等の施設) | 92 |
| ③ 観光交流施設 | 38 |
| ④ 防災拠点施設 | 26 |
| ⑤ 商業施設 | 116 |
| ⑥ 住宅地(戸建住宅、集合住宅) | 8 |
| ⑦ 公園・広場 | 107 |
| ⑧ 駐車場 | 29 |
| ⑨ その他 | 8 |
| ⑩ わからない | 79 |
| 計 | 592 |
| 無回答 | 8 |



■ その他の回答

・スポーツ施設(ボーリング場・総合体育館)(3) ・学習スペース(2) ・書店 ・映画館 ・図書館

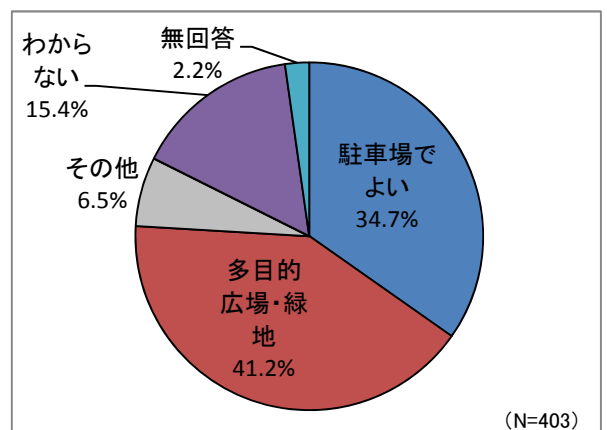
Q11. 現在、有料駐車場として使われている旧ジャスコ跡地について、市では「多目的広場や緑地」としての利用を考えていますが、将来的にどのような利用が望ましいと思いますか？【1つだけ〇】

「多目的広場・緑地」が約41%で最も多く、次いで「駐車場でよい」が約34%が多かった。

| | (件) |
|-----------------|-----|
| ① 駐車場でよい(現在のまま) | 140 |
| ② 多目的広場・緑地 | 166 |
| ③ その他 | 26 |
| ④ わからない | 62 |
| 無回答 | 9 |
| 計 | 403 |

■ その他の回答

・商業施設(ショッピングセンター・飲食店・衣料品店等)(16)
 ・遊べる場所(ゲームセンター・パッティングセンター・映画館)(4)
 ・スポーツ施設(2) ・半分は駐車場(2)
 ・気楽に誰でも休める場所 ・学生のための広場
 ・広場ではなく、緑地だけで

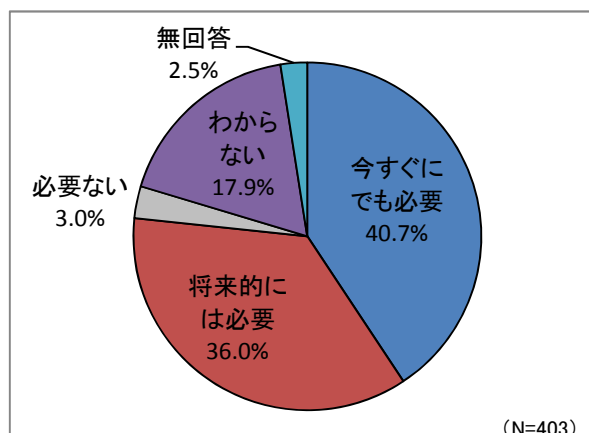


駅の西側についてお聞きします

Q12. 村上総合病院は駅西側に移転する計画です。現在のJR村上駅は西側に駅の機能（改札口等）がありませんが、病院の移転を踏まえ、今後必要だと思いますか？【1つだけ〇】

「今すぐにでも必要」が約41%で最も多く、次いで「将来的には必要（36%）」、「わからない（約18%）」であった。

| | (件) |
|-------------------|-----|
| ① 今すぐにでも必要だ | 164 |
| ② 今は必要ないが、将来的には必要 | 145 |
| ③ 必要ない | 12 |
| ④ わからない | 72 |
| 無回答 | 10 |
| 計 | 403 |



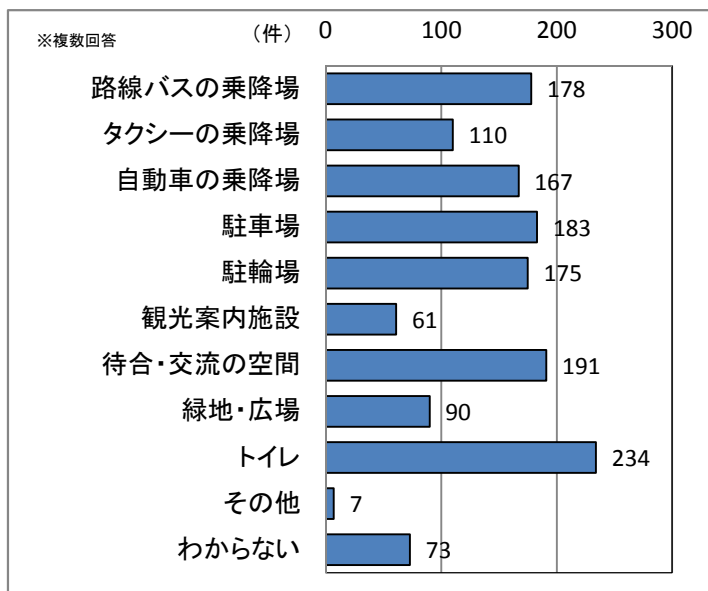
Q13. 駅西側に駅の機能（改札口等）を設ける場合、駅西側にも駅利用者のための空間（車の乗降スペース、駐車場、駐輪場など）をつくる必要がありますが、どのような機能が必要だと思いますか？【あてはまるものすべてに〇】

「トイレ」が最も多く、次いで「待合・交流の空間」、「駐車場」、「路線バスの乗降場」、「駐輪場」、「自動車の乗降場」が多かった。

| | (件) |
|------------|-------|
| ① 路線バスの乗降場 | 178 |
| ② タクシーの乗降場 | 110 |
| ③ 自動車の乗降場 | 167 |
| ④ 駐車場 | 183 |
| ⑤ 駐輪場 | 175 |
| ⑥ 観光案内施設 | 61 |
| ⑦ 待合・交流の空間 | 191 |
| ⑧ 緑地・広場 | 90 |
| ⑨ トイレ | 234 |
| ⑩ その他 | 7 |
| ⑪ わからない | 73 |
| 計 | 1,469 |

■ その他の回答

- ・飲食店（ファーストフード）(4)
- ・駅前と同ような空間が望ましい
- ・駅西側から駅前に通り抜けることのできる道路
- ・自動販売機
- ・映画館



Q14. 村上駅周辺地区の将来について、ご意見やご提案がございましたらご記入ください。

※アンケート集計結果(4種類まとめ)に一括して掲載。

～JR村上駅周辺の整備についての現状～

- 厚生連村上総合病院は、村上駅西側の民有地に移転する計画です。駅西側への連絡通路などを含め、周辺整備について検討する必要があります。
- 市では、移転後の跡地を施設の老朽化が進み、建て替えが必要な保育園を統合した「統合保育園」としての利用を考えています。
- 旧ジャスコ跡地（現在は有料駐車場）については、「多目的広場や緑地」としての活用を考えています。

