

## JRE7 Update45 をご利用になる際の注意事項について

JRE7 Update45 をご利用の場合、JRE のセキュリティ強化に伴い、電子入札システムログイン時に以下警告メッセージが表示され、ログインできない場合があります。

(警告メッセージ表示イメージ)



電子入札システムをご利用になる場合には、以下手順にてセキュリティレベルの変更を行ってください。

### 【セキュリティレベル変更手順】

(1) コントロールパネルより「Java」のアイコンをクリックします。

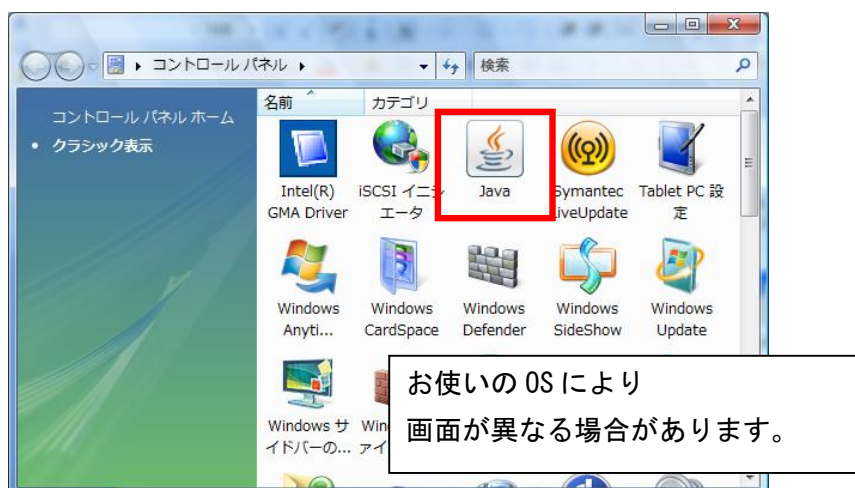


図 1-1 コントロールパネル画面

- (2) Java コントロールパネルが表示されます。  
「セキュリティ」タブ①をクリックして、セキュリティレベルを「中」②に変更します。

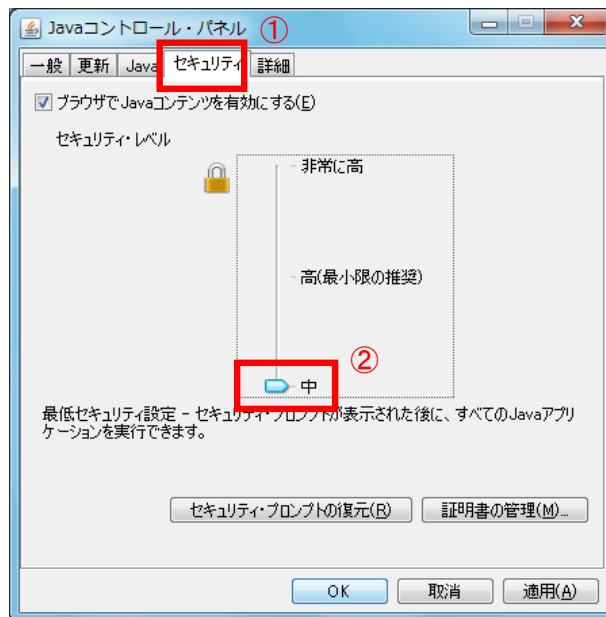


図 1-2 Java コントロール画面①

- (3) 「適用」ボタン①をクリックし、「OK」ボタン②をクリックします。

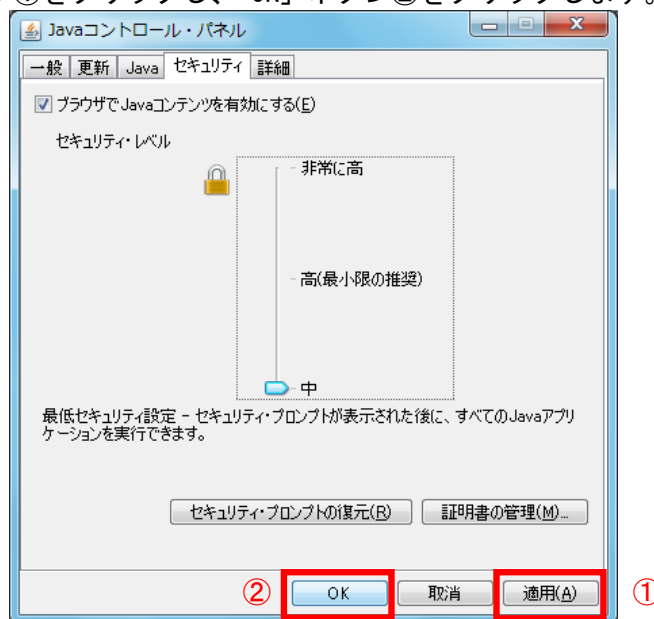


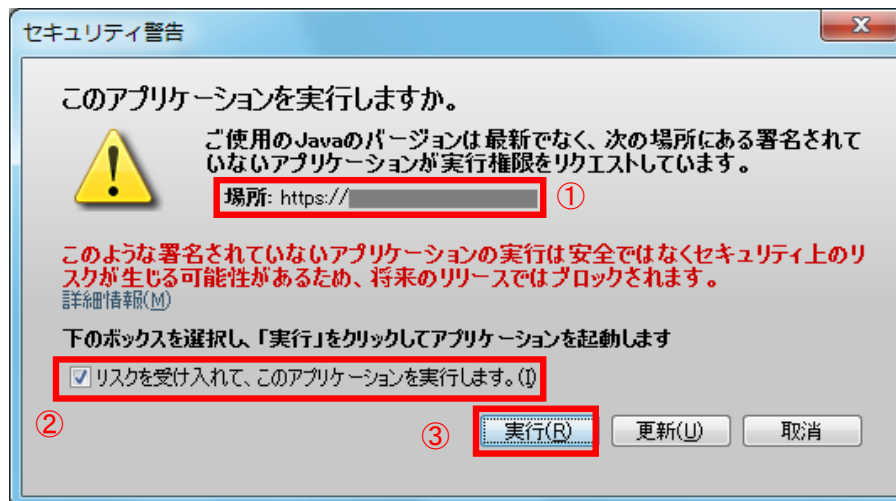
図 1-3 Java コントロール画面②

※以上で設定は終了となります。電子入札システムログイン時にセキュリティに関する警告が表示された場合、次頁の手順を行ってください。

### 【Java の警告メッセージ回避方法】

電子入札システムログイン時にセキュリティに関する警告メッセージが表示された場合、以下の手順を行ってください。

- (1) 接続先アドレス①が電子入札システムであることを確認します。
- (2) 「リスクを受け入れて、このアプリケーションを実行します。」②にチェックをします。
- (3) 「実行」ボタン③をクリックします。



以上