

令和元年度
市 税 概 要



やさしさと輝きに満ちた
笑顔のまち村上

村 上 市



村上市観光キャラクター
「サケリン」

I 総括

1	概要	1
	●地区別面積	2
	●人口及び世帯数	2
	●1 k m ² 当たりの人口及び世帯数	2
2	歳入歳出決算	3
	●歳入に占める税金	3
	●一般会計歳入決算状況	3
	●一般会計歳入に占める市税の割合	4
	●一般会計歳出決算状況	4
3	徴税費の推移	5
4	調定額及び収入済額	6
	(平成 29 年度・平成 30 年度)	
	●市税に占める各税の割合	6
5	税率一覧	7
6	税務機構及び事務分掌	8
	●税務職員数	8
	●事務分掌	8-9

1 概要

本市は、新潟県の北端に位置し、北から東にかけては山形県に、南は関川村及び胎内市と接し、70km圏内には新発田市、新潟市および山形県鶴岡市があります。

市の面積は約1,174.26km²（国土地理院「面積調」によるため地区別面積と一致しません。）で、新潟県の総面積のおよそ9.3%を占めています。また、50kmにも及ぶ海岸線を有し、その中核として、特定地域振興重要港湾岩船港が地域産業や観光振興など地域の重要拠点として、その役割を担っています。

「全国水源の森百選」に選ばれたブナの原生林を有する磐梯朝日国立公園朝日連峰や国の名勝天然記念物にも指定された白砂青松が広がる笹川流れ、鮭やサクラマスが遡上する日本一の清流である荒川や三面川等豊かな自然環境に恵まれた地域です。

平成20年4月1日に地方分権型の自立できる自治体を目指し、旧5市町村（旧村上市、旧荒川町、旧神林村、旧朝日村及び旧山北町）が新設合併しました。

旧市町村の変遷

村上市S29.3.31合併・新設

（村上町、岩船町、瀬波町、山辺里村、上海府村）

荒川町S29.12.1合併・新設

（保内村、金屋村）

神林村S30.1.10合併・新設

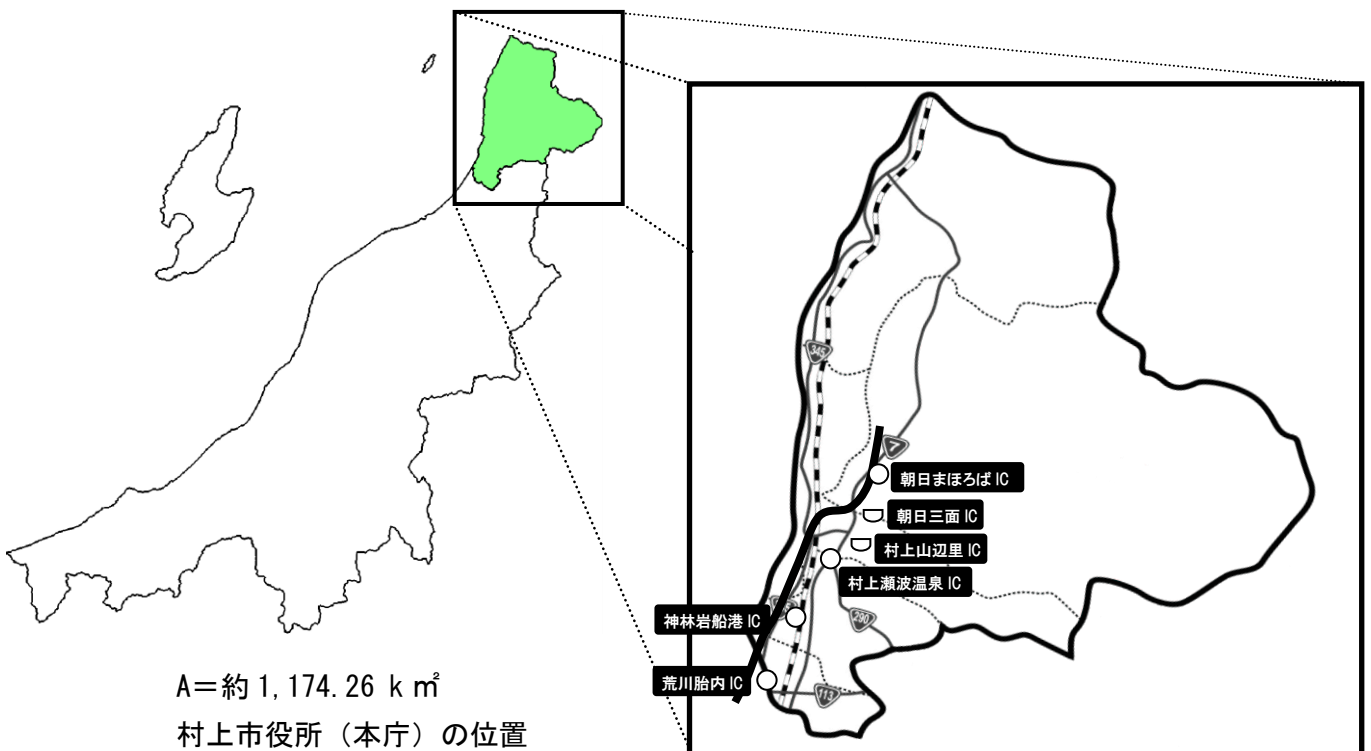
（神納村、平林村、西神納村）

朝日村S29.10.1合併・新設

（館腰村、三面村、高根村、猿沢村、塩野町村）

山北町S30.3.31合併・新設

（黒川俣村、八幡村、大川谷村、中俣村、下海府村）



A=約1,174.26 km²

村上市役所（本庁）の位置

東経：139° 28′ 48″

北緯：38° 13′ 27″

●地区別面積

(単位：km²)

総面積	村上地区	荒川地区	神林地区	朝日地区	山北地区
1,174.24	142.12	36.71	82.18	629.32	283.91

●人口及び世帯数

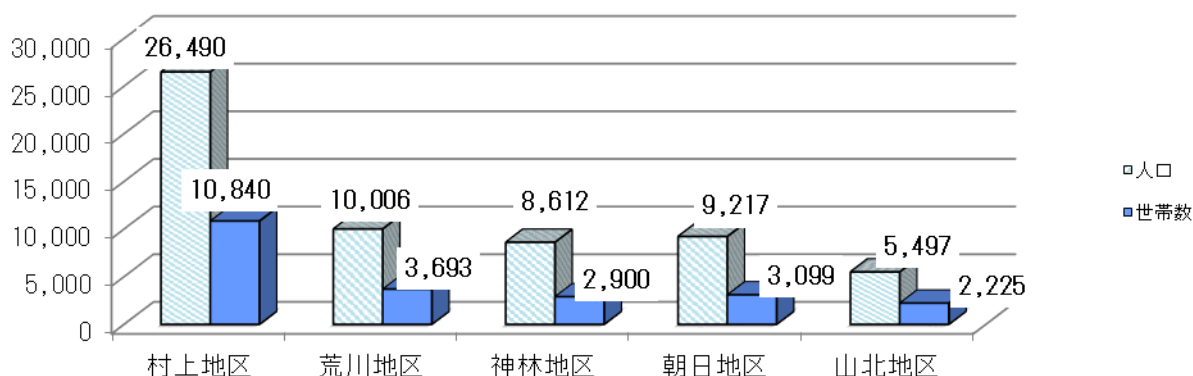
(単位：人・世帯)

年度	項目	総計	村上地区	荒川地区	神林地区	朝日地区	山北地区
平成31年度	人口	59,822	26,490	10,006	8,612	9,217	5,497
	世帯数	22,757	10,840	3,693	2,900	3,099	2,225
平成30年度	人口	61,023	26,904	10,211	8,749	9,513	5,646
	世帯数	22,886	10,906	3,709	2,896	3,116	2,259
前年度比較	人口	△ 1,201	△ 414	△ 205	△ 137	△ 296	△ 149
	世帯数	△ 129	△ 66	△ 16	4	△ 17	△ 34

※人口等の数値は、各年4月1日現在の数値

資料：住民基本台帳

平成31年4月1日現在の各地区別人口及び世帯数



●1km²当たりの人口及び世帯数

(単位：人・世帯)

	平成28年度 [A]	平成29年度 [B]	平成30年度 [C]	平成31年度 [D]	前年度比較 [D] - [C]
人口	63,195	62,225	61,023	59,822	△ 1,201
世帯数	22,982	23,004	22,886	22,757	△ 129
1km ² 当たり人口	53.8	53.0	52.0	50.9	△ 1.1
1km ² 当たり世帯数	19.6	19.6	19.5	19.4	△ 0.1
1世帯当たり人口	2.7	2.7	2.7	2.6	△ 0.1

※人口等の数値は、各年4月1日現在の数値

資料：住民基本台帳

2 歳入歳出決算

●歳入に占める税収

(単位：千円・%)

項目	平成27年度 [A]	平成28年度 [B]	平成29年度 [C]	平成30年度 [D]	前年度比較 [D]-[C]
歳入 [A]	35,628,957	34,039,737	35,154,179	37,220,759	2,066,580
税収 [B]	6,671,820	6,717,041	6,697,112	6,637,466	△ 59,646
歳出 [C]	34,124,913	32,766,280	34,456,153	36,201,098	1,744,945
差引残額 [A]-[C]	1,504,044	1,273,457	698,026	1,019,661	321,635
歳入に占める 税収 [B]/[A]	18.7	19.7	19.1	17.8	△ 1.3

資料：歳入歳出決算書

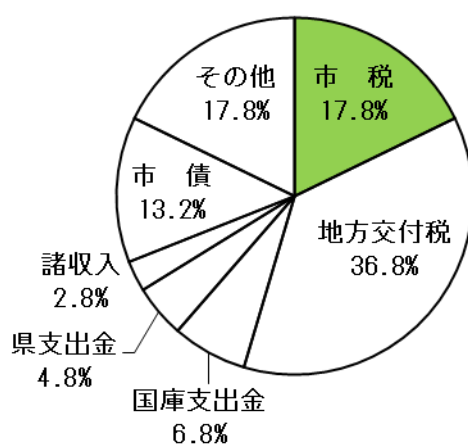
●一般会計歳入決算状況

(単位：千円)

	平成27年度 [A]	平成28年度 [B]	平成29年度 [C]	平成30年度 [D]	前年度比較 [D]-[C]
市税	6,671,820	6,717,041	6,697,112	6,637,466	△ 59,646
地方譲与税	400,014	343,812	342,626	345,762	3,136
利子割交付金	10,001	5,229	9,898	9,292	△ 606
配当割交付金	28,623	15,978	23,777	18,560	△ 5,217
株式等譲渡所得割交付金	25,042	9,344	22,959	14,362	△ 8,597
地方消費税交付金	1,199,341	1,059,406	1,074,762	1,141,522	66,760
ゴルフ場利用税交付金	2,856	2,583	2,522	2,317	△ 205
自動車取得税交付金	68,143	69,581	94,107	90,685	△ 3,422
地方特例交付金	22,632	23,062	25,095	28,145	3,050
地方交付税	14,084,888	13,852,441	13,746,362	13,681,835	△ 64,527
交通安全対策特別交付金	8,513	8,697	8,793	8,028	△ 765
分担金及び負担金	517,524	508,605	545,516	574,182	28,666
使用料及び手数料	382,689	363,244	361,296	362,097	801
国庫支出金	2,879,643	2,836,250	2,827,712	2,520,864	△ 306,848
県支出金	1,870,626	1,981,636	2,068,419	1,775,695	△ 292,724
財産収入	58,851	47,230	74,365	69,501	△ 4,864
寄付金	83,073	212,101	254,368	364,704	110,336
繰入金	2,150,455	596,032	1,360,333	2,885,709	1,525,376
繰越金	1,263,365	1,504,044	1,273,458	698,026	△ 575,432
諸収入	1,144,559	1,144,222	1,145,401	1,062,005	△ 83,396
市債	2,756,300	2,739,200	3,195,300	4,930,000	1,734,700
歳入合計	35,628,957	34,039,737	35,154,179	37,220,759	2,066,580

資料：歳入歳出決算書

平成30年度一般会計歳入に占める市税の割合



●一般会計歳出決算状況

(単位：千円)

	平成27年度 [A]	平成28年度 [B]	平成29年度 [C]	平成30年度 [D]	前年度比較 [D]-[C]
議会費	218,524	198,530	202,538	196,895	△ 5,643
総務費	3,274,446	3,470,968	3,394,630	3,232,687	△ 161,943
民生費	8,528,950	8,960,171	9,034,235	8,618,992	△ 415,243
衛生費	2,268,353	2,425,770	2,339,736	2,811,208	471,472
労働費	88,041	86,901	87,705	67,885	△ 19,820
農林水産業費	2,399,574	2,568,801	2,693,453	2,519,133	△ 174,320
商工費	1,467,053	1,559,930	1,540,016	1,439,895	△ 100,121
土木費	3,977,871	4,309,091	5,411,684	4,875,063	△ 536,621
消防費	2,199,676	1,596,902	1,776,753	1,841,398	64,645
教育費	3,613,599	3,855,370	4,212,168	5,308,960	1,096,792
災害復旧費	24,217	0	14,966	114,915	99,949
公債費	3,910,218	3,521,830	3,488,493	3,411,489	△ 77,004
諸支出金	2,154,393	212,017	259,775	1,762,577	1,502,802
予備費	0	0	0	0	0
歳出合計	34,124,913	32,766,280	34,456,153	36,201,098	1,744,945

資料：歳入歳出決算書

3 徴税費の推移

(単位：千円・%)

区 分			平成28年度 [A]	平成29年度 [B]	平成30年度 [C]	前年度比 [C]/[B]		
税収入額	市 税	[A]	6,717,041	6,697,112	6,637,466	99.1		
	個人の県民税	[B]	1,384,447	1,408,186	1,393,551	99.0		
合 計 [A]+[B]			①	8,101,488	8,031,017	99.1		
徴税費	人件費	基本給	[C]	114,811	113,493	102,701	90.5	
		諸手当 [イ]+[ロ]+[ハ]	超過勤務手当	[イ]	5,732	6,067	5,510	90.8
			税務職員手当	[ロ]	0	0	0	—
			その他の手当	[ハ]	80,005	78,095	72,621	93.0
			共済組合負担金等	[E]	35,208	34,847	33,040	94.8
		報 酬	[F]	5,188	4,871	3,448	70.8	
		その他	[G]	0	0	0	—	
		小 計 [C]+[D]+[E]+[F]+[G]	[1]	240,944	237,373	217,320	91.6	
	需用費	旅 費	[H]	226	267	230	86.1	
		賃 金	[I]	8,303	9,848	10,573	107.4	
		その他	[J]	4,971	4,072	4,609	113.2	
	小 計 [H]+[I]+[J]	[2]	13,500	14,187	15,412	108.6		
	報奨金及び これに類す る経費	納期前納付の報奨金	[K]	0	0	0	—	
		納税貯蓄組合補助金	[L]	0	0	0	—	
		納税奨励金	[M]	0	0	0	—	
		その他	[N]	0	0	0	—	
	小 計 [K]+[L]+[M]+[N]	[3]	0	0	0	—		
その他	その他	[O]	55,180	34,000	32,176	94.6		
小 計 [O]	[4]	55,180	34,000	32,176	94.6			
合 計 [1]+[2]+[3]+[4]			②	309,624	285,560	264,908	92.8	
県民税徴収取扱費	納税通知書を基準にした額	[P]	93,063	93,099	90,462	97.2		
	報奨金の額に相当する額	[Q]	0	0	0	—		
合 計 [P]+[Q]			③	93,063	93,099	90,462	97.2	
市税徴税費	市税徴税費②-③	[R]	216,561	192,461	174,446	90.6		
合 計 [R]			④	216,561	192,461	174,446	90.6	

区 分		平成28年度 [A]	平成29年度 [B]	平成30年度 [C]	前年度比 [C]/[B]
税収入額に対する	税収全体に係るもの②÷①	3.8	3.5	3.3	△ 0.2
徴税費の割合	市税に係るもの④÷[A]	3.2	2.9	2.6	△ 0.3

※ 還付金及び還付加算金を除く。

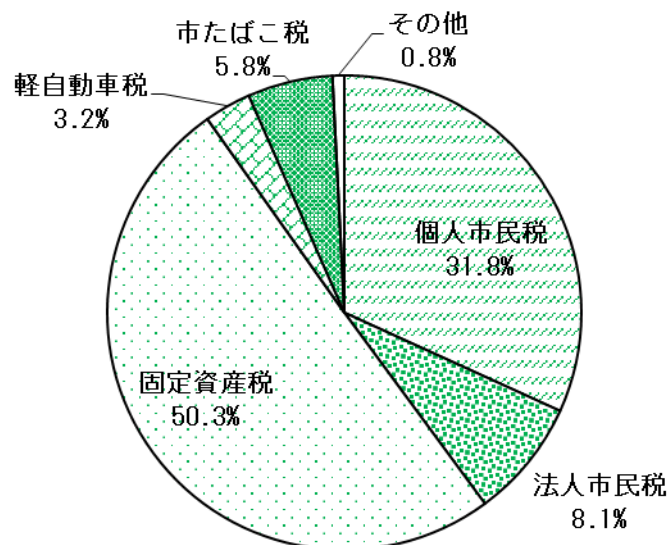
4 調定額及び収入済額（平成29年度・平成30年度）

（単位：千円・％）

税目	課税区分	平成29年度			平成30年度			
		調定額 [A]	収入済額 [B]	収納率 [B]/[A]	調定額 [C]	収入済額 [D]	収納率 [D]/[C]	
市民税	個人分	現年度課税分	2,107,924	2,092,930	99.29	2,103,918	2,093,380	99.50
		滞納繰越分	78,021	23,995	30.75	57,222	16,826	29.40
	法人分	現年度課税分	509,166	508,766	99.92	539,444	538,966	99.91
		滞納繰越分	3,440	137	3.98	2,990	187	6.25
固定資産税	現年度課税分	3,036,705	3,010,137	99.13	2,970,743	2,940,152	98.97	
	滞納繰越分	206,347	35,207	17.06	159,694	30,693	19.22	
	交付金	377,387	377,387	100.00	368,351	368,351	100.00	
軽自動車税	現年度課税分	203,184	201,068	98.96	209,237	207,425	99.13	
	滞納繰越分	6,979	1,703	24.40	6,346	1,841	29.01	
市たばこ税	現年度課税分	394,778	394,778	100.00	384,382	384,382	100.00	
	滞納繰越分	0	0	-	0	0	-	
特別土地保有税	滞納繰越分	342	0	0.00	342	0	0.00	
入湯税	現年度課税分	55,830	55,830	100.00	54,761	54,601	99.71	
	滞納繰越分	0	0	-	0	0	-	
都市計画税	滞納繰越分	4,422	289	6.54	3,652	662	18.13	
市税計	現年度課税分	6,307,587	6,263,509	99.30	6,262,485	6,218,906	99.30	
	滞納繰越分	299,551	61,331	20.47	230,246	50,209	21.81	
	交付金	377,387	377,387	100.00	368,351	368,351	100.00	
国民健康保険税	現年度課税分	1,216,335	1,166,231	95.88	1,082,587	1,043,539	96.39	
	滞納繰越分	258,304	70,254	27.20	206,978	60,727	29.34	
後期高齢者医療保険料	現年度課税分	432,320	430,944	99.68	471,973	470,871	99.77	
	滞納繰越分	2,991	1,470	49.15	2,866	1,105	38.56	
介護保険料	現年度課税分	1,423,935	1,418,545	99.62	1,589,739	1,584,750	99.69	
	滞納繰越分	15,182	6,393	42.11	11,721	4,636	39.55	

資料：歳入歳出決算書

平成30年度 市税に占める各税の割合



5 税率一覧

税目	税率（税額）					
個人市民税	均等割＋所得割					
	均等割	3,500 円				
	所得割	課税標準額の 6.0%				
	※所得割＝（前年の所得－所得控除）×税率－調整控除等。 ※土地・建物や株式等を売却した場合（分離課税所得）は、税率が異なります。					
法人市民税	均等割＋法人税割					
	法人税割	法人税の 12.1%				
固定資産税	課税標準額の 1.4%					
	※課税標準額が土地 30 万円、家屋 20 万円、償却資産 150 万円未満のときは免税。					
軽自動車税	車種区		税 額	重課税額※		
	原動機付 自転車	総排気量 50cc 以下		2,000 円	－	
		総排気 50cc を超え 90cc 以下		2,000 円	－	
		総排気量 90cc を超え 125cc 以下		2,400 円	－	
		ミニカー		3,700 円	－	
	軽自動車	二輪車		3,600 円	－	
		三輪車		3,900 円	4,600 円	
		四輪車	乗用営業用		6,900 円	8,200 円
			乗用自家用		10,800 円	12,900 円
			貨物用営業用		3,800 円	4,500 円
			貨物用自家用		5,000 円	6,000 円
	雪上車		3,600 円	－		
	小型特殊 自動車	農耕作業用		2,400 円	－	
		その他		5,900 円	－	
二輪の小型自動車		6,000 円	－			
	※重課税額は、グリーン化を進める観点から初めて車両番号の指定を受けた月から起算して 13 年を経過した月の属する年度の次年度分から適用されます。					
入湯税	区分	税 額				
	日帰り	100 円				
	宿 泊	150 円				

※平成 31 年度の税率（税額）であり、都市計画税については、平成 23 年度課税分より廃止

6 税務機構及び事務分掌

●税務職員数

(単位：人)

課名・係名	課長	課長補佐	副参事	係長	主査	主任	主事	臨時職員	計
税務課	1	1	2	2	9	4	7	5	31
収納対策室	0	1	0	1	3	3	1	3	12
市民税係	0	0	1	0	2	0	2	1	6
保険税係	0	0	0	1	2	0	2	0	5
資産税係	0	0	1	0	2	1	2	1	7
地域振興課市民生活室	1	1	1	2	1	1	0	0	7
(荒川) 税務担当	0	1	0	2	0	0	0	0	3
地域振興課市民生活室	1	1	0	1	2	1	0	0	6
(神林) 税務担当	0	1	0	0	1	0	0	0	2
地域振興課市民生活室	1	1	0	2	0	1	1	0	6
(朝日) 税務担当	0	1	0	1	0	0	1	0	3
地域振興課市民生活室	1	1	1	0	4	0	0	0	7
(山北) 税務担当	0	1	1	0	1	0	0	0	3
新潟県徴収機構	0	0	0	0	0	1	0	0	1
特別機動整理班	0	0	0	0	0	1	0	0	1
計	5	5	4	7	16	8	8	5	58

※ 職員数は、平成31年4月1日現在の数値。

※ 再任用職員を含む。

●事務分掌

課名・係名	事務内容
本庁 税務課	市民税係 市民税の賦課に関する事。 個人県民税の賦課及び払込額の算定に関する事。 所得申告及び所得調査に関する事。
	保険税係 国民健康保険税の賦課に関する事。 介護保険料の賦課に関する事。 後期高齢者医療保険料の賦課に関する事。
	資産税係 固定資産の評価に関する事。 固定資産税の賦課に関する事。 固定資産課税台帳、名寄帳等の整備及び保管に関する事。 公図の複製整備に関する事。 鉱産税の賦課に関する事。 特別土地保有税の賦課に関する事。 国有資産等所在市町村交付金に関する事。

つづき

課 名・係 名		事 務 内 容
	収納対策室	<p>市税の徴収に関すること。</p> <p>国民健康保険税の徴収に関すること。</p> <p>介護保険料の徴収に関すること。</p> <p>後期高齢者医療保険料の徴収に関すること。</p> <p>市税等の督促状の発付に関すること。</p> <p>市税等徴収金の減免に関すること。</p> <p>市税等の徴収嘱託及び受託に関すること。</p> <p>市税等の催告及び納税相談に関すること。</p> <p>市税等の滞納処分に関すること。</p> <p>交付要求及び参加差押に関すること。</p> <p>市税等の徴収猶予及び欠損処分に関すること。</p> <p>差押財産の公売に関すること。</p> <p>軽自動車税の賦課に関すること。</p> <p>原動機付自転車、小型特殊自動車の標識交付に関すること。</p> <p>市たばこ税に関すること。</p> <p>入湯税に関すること。</p> <p>市税関係諸証明及び固定資産課税台帳の閲覧に関すること。</p> <p>市税等の徴収簿の消込み、整理及び点検に関すること。</p> <p>課の庶務に関すること。</p> <p>公印の管理に関すること。</p> <p>その他課内の他係に属さないこと。</p>
支 所 地域振興課	税務担当	<p>市税等公金の収納及び払込みに関すること。</p> <p>市税関係諸証明及び固定資産課税台帳の閲覧に関すること。</p> <p>原動機付自転車、小型特殊自動車の標識交付等に関すること。</p> <p>その他市税等に関すること。</p> <p>所得申告に関すること。</p> <p>固定資産の評価に関すること。</p> <p>支所管内の公図の保管及び閲覧に関すること。</p> <p>支所公印の管理に関すること。</p>

II 市民税関係

1	個人市民税	10
	●納税義務者数	10
	●調定額	10
	調定額の推移	
	●所得区分別（所得割）課税状況	11
	1人当たりの所得割額の推移	
	●課税標準額段階別所得割額等状況	12
	●公的年金等収入金額の段階別集計（65歳未満）	13
	●公的年金等収入金額の段階別集計（65歳以上）	13
2	法人市民税	14
	●納税義務者数	14
	納税義務者数（法人数）の推移	

1 個人市民税

●納税義務者数

(単位：人・%)

区 分		平成28年度 [A]	平成29年度 [B]	平成30年度 [C]	平成31年度 [D]	前年度比 [D]/[C]
普通徴収	均等割と 所得割の者	8,008	8,011	7,842	7,735	98.6
	均等割 のみの者	2,803	2,684	2,674	2,667	99.7
	計	10,811	10,695	10,516	10,402	98.9
特別徴収	均等割と 所得割の者	17,706	17,937	17,886	17,871	99.9
	均等割 のみの者	1,295	1,263	1,234	1,280	103.7
	計	19,001	19,200	19,120	19,151	100.2
合 計	均等割と 所得割の者	25,714	25,948	25,728	25,606	99.5
	均等割 のみの者	4,098	3,947	3,908	3,947	101.0
	計	29,812	29,895	29,636	29,553	99.7
特別徴収義務者数		2,604	2,594	2,620	2,594	99.0

※ 各年7月1日現在の数値

資料：市町村課税状況等の調

※ 普通徴収には年金特徴者を含む。

●調定額

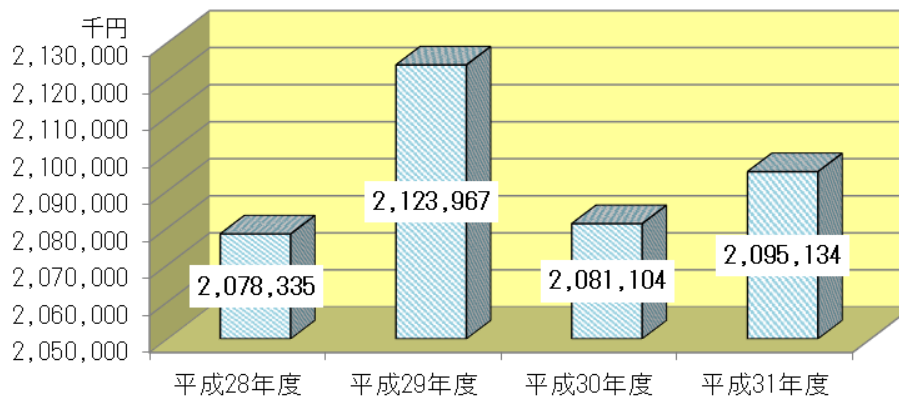
(単位：千円・%)

区 分	平成28年度 [A]	平成29年度 [B]	平成30年度 [C]	平成31年度 [D]	前年度比 [D]/[C]
税 額	2,078,335	2,123,967	2,081,104	2,095,134	100.7

※ 各年7月1日現在の数値

資料：市町村課税状況等の調

調定額の推移



●所得区分別（所得割）課税状況

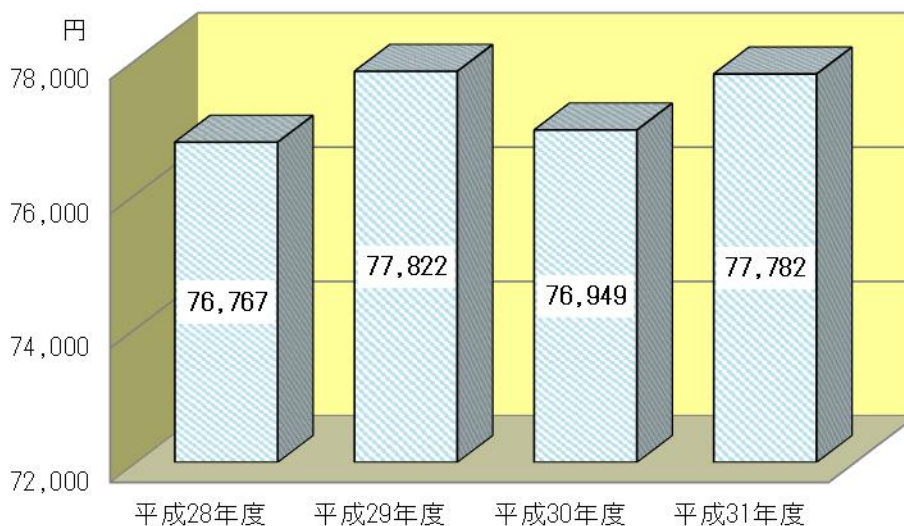
（単位：人・千円・円・％）

区 分		平成28年度 [A]	平成29年度 [B]	平成30年度 [C]	平成31年度 [D]	前年度比 [D]/[C]
給与所得	人 員	20,619	20,706	20,663	20,718	100.3
	所得割(千円)	1,649,185	1,672,440	1,674,227	1,704,050	101.8
	1人当たり所得割(円)	79,984	80,771	81,025	82,250	101.5
営業所得	人 員	1,025	1,028	951	952	100.1
	所得割(千円)	117,159	118,294	102,773	109,325	106.4
	1人当たり所得割(円)	114,301	115,072	108,068	114,837	106.3
農業所得	人 員	248	392	303	201	66.3
	所得割(千円)	20,495	44,894	29,039	18,479	63.6
	1人当たり所得割(円)	82,641	114,526	95,838	91,935	95.9
その他の所得	人 員	3,706	3,698	3,659	3,616	98.8
	所得割(千円)	161,524	148,297	147,370	135,491	91.9
	1人当たり所得割(円)	43,584	40,102	40,276	37,470	93.0
計	人 員	25,598	25,824	25,576	25,487	99.7
	所得割(千円)	1,948,363	1,983,925	1,953,409	1,967,345	100.7
	1人当たり所得割(円)	76,114	76,825	76,377	77,190	101.1
分離課税 譲渡所得	人 員	116	124	152	119	78.3
	所得割(千円)	25,630	35,409	26,330	24,353	92.5
	1人当たり所得割(円)	220,948	285,556	173,224	204,647	118.1
合 計	人 員	25,714	25,948	25,728	25,606	99.5
	所得割(千円)	1,973,993	2,019,334	1,979,739	1,991,698	100.6
	1人当たり所得割(円)	76,767	77,822	76,949	77,782	101.1

※ 各年7月1日現在の数値

資料：市町村課税状況等の調

1人当たりの所得割額の推移



●課税標準額段階別所得割額等状況

(単位：人・千円)

区 分	納税義務者数	総所得金額等	分離譲渡、株式等譲渡及び配当先物取引に係る雑所得金額	所得控除額	課税標準額	算出税額	税額控除額	税額調整額	配当割、株式等譲渡所得割の控除額	所得割額
10万円以下の金額	1,374	1,086,654	91,812	1,032,544	145,922	6,380	1,872	3	15	4,490
10万円を超え100万円以下	11,498	16,493,491	31,593	10,199,641	6,325,443	378,113	35,269	535	356	341,953
100万円を超え200万円以下	7,766	19,618,391	39,528	8,638,397	11,019,522	659,670	42,718	167	430	616,355
200万円を超え300万円以下	2,874	11,001,493	36,951	4,062,738	6,975,706	417,331	15,171	0	179	401,981
300万円を超え400万円以下	1,198	6,190,895	5,556	2,059,741	4,136,710	247,987	4,389	0	85	243,513
400万円を超え550万円以下	518	3,297,266	22,866	940,072	2,380,060	142,097	2,283	0	268	139,546
550万円を超え700万円以下	140	1,131,571	827	270,277	862,121	51,716	798	0	47	50,871
700万円を超え1,000万円以下	121	1,235,213	1,422	242,822	993,813	59,581	1,585	0	97	57,899
1,000万円を超える金額	117	2,607,387	12,059	254,784	2,364,662	141,515	6,151	0	274	135,090
合 計	25,606	62,662,361	242,614	27,701,016	35,203,959	2,104,390	110,236	705	1,751	1,991,698

区 分	納税義務者数	総所得金額	分離譲渡、株式等譲渡及び配当先物取引に係る雑所得金額	所得控除額	課税標準額	算出税額	税額控除額	税額調整額	配当割、株式等譲渡所得割の控除額	所得割額
200万円以下の金額	20,638	37,198,536	162,933	19,870,582	17,490,887	1,044,163	79,859	705	801	962,798
200万円を超え700万円以下	4,730	21,621,225	66,200	7,332,828	14,354,597	859,131	22,641	0	579	835,911
700万円を超え1,000万円以下	121	1,235,213	1,422	242,822	993,813	59,581	1,585	0	97	57,899
1,000万円を超える金額	117	2,607,387	12,059	254,784	2,364,662	141,515	6,151	0	274	135,090
合 計	25,606	62,662,361	242,614	27,701,016	35,203,959	2,104,390	110,236	705	1,751	1,991,698

※ 令和元年年7月1日現在の数値

資料：市町村課税状況等の調

● 公的年金等収入金額の段階別集計（65歳未満）

（単位：人・千円）

収入金額の段階	納税義務者数			公的年金等の収入金額 [A]	公的年金等控除額 [B]	公的年金等の雑所得の金額 [A]-[B]
	所得税の納税義務		計			
	あり	なし				
70万円以下の金額	811	106	917	278,967	278,967	0
70万円を超え80万円以下	43	5	48	35,893	33,600	2,293
80万円を超え100万円以下	73	8	81	72,591	56,700	15,891
100万円を超え120万円以下	70	13	83	91,209	58,100	33,109
120万円を超え140万円以下	68	8	76	99,222	53,722	45,500
140万円を超え160万円以下	46	6	52	77,468	38,867	38,601
160万円を超え200万円以下	71	4	75	130,412	60,728	69,684
200万円を超え250万円以下	30	2	32	70,245	29,561	40,684
250万円を超え300万円以下	17	3	20	53,911	20,978	32,933
300万円を超え500万円以下	12	2	14	48,808	17,426	31,382
500万円を超える金額	0	0	0	0	0	0
合計	1,241	157	1,398	958,726	648,649	310,077

※ 令和元年7月1日現在の数値

資料：市町村課税状況等の調

● 公的年金等収入金額の段階別集計（65歳以上）

（単位：人・千円）

収入金額の段階	納税義務者数			公的年金等の収入金額 [A]	公的年金等控除額 [B]	公的年金等の雑所得の金額 [A]-[B]
	所得税の納税義務		計			
	あり	なし				
120万円以下の金額	936	123	1,059	842,036	842,036	0
120万円を超え160万円以下	528	91	619	871,042	742,800	128,242
160万円を超え200万円以下	898	171	1,069	1,922,616	1,282,800	639,816
200万円を超え250万円以下	1,180	195	1,375	3,106,645	1,650,000	1,456,645
250万円を超え300万円以下	827	64	891	2,413,598	1,069,200	1,344,398
300万円を超え500万円以下	248	13	261	886,305	325,479	560,826
500万円を超える金額	4	0	4	22,076	6,451	15,625
合計	4,621	657	5,278	10,064,318	5,918,766	4,145,552

※ 令和元年7月1日現在の数値

資料：市町村課税状況等の調

2 法人市民税

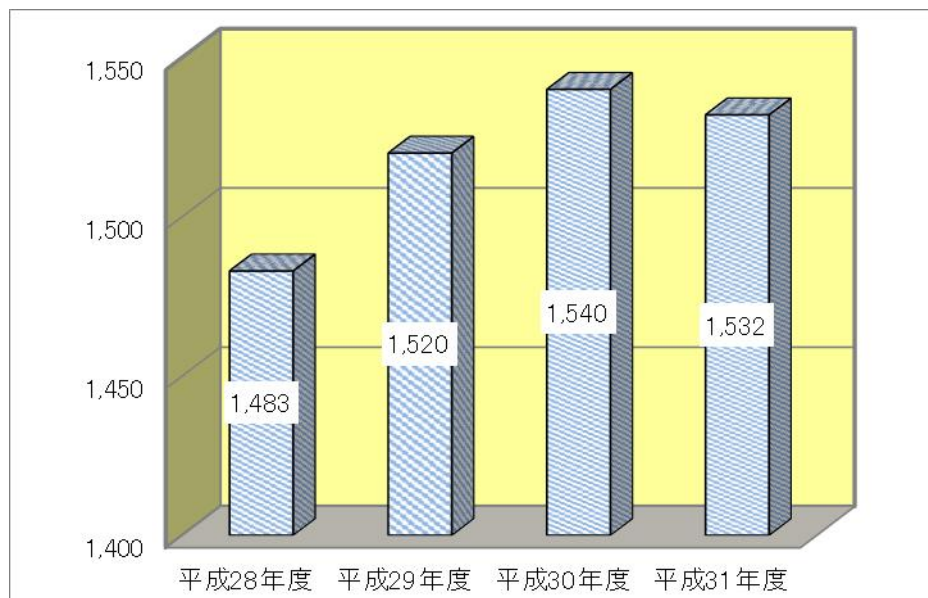
●納税義務者数

区 分	平成28年度 [A]	平成29年度 [B]	平成30年度 [C]	平成31年度 [D]	前年度比 [D]/[C]
資本等の金額が50億円を超え従業者数が50人を超えるもの	7	6	6	6	100.0
資本等の金額が10億円を超え50億円以下で従業者数が50人を超えるもの	5	6	6	6	100.0
資本等の金額が10億円を超え従業者数が50人以下のもの	58	64	68	65	95.6
資本等の金額が1億円を超え10億円以下で従業者数が50人を超えるもの	4	5	5	5	100.0
資本等の金額が1億円を超え10億円以下で従業者数が50人以下のもの	43	48	50	56	112.0
資本等の金額が1千万円を超え1億円以下で従業者数が50人を超えるもの	29	31	32	29	90.6
資本等の金額が1千万円を超え1億円以下で従業者数が50人以下のもの	278	282	282	279	98.9
資本等の金額が1千万円以下で従業者数が50人を超えるもの	11	12	10	10	100.0
その他の法人	1,048	1,066	1,081	1,076	99.5
法人でない団体等	0	0	0	0	-
合 計	1,483	1,520	1,540	1,532	99.5

※ 令和元年7月1日現在の数値

資料：市町村課税状況等の調

納税義務者数（法人数）の推移



Ⅲ 固定資産税・都市計画税関係

1	固定資産税	15
	●納税義務者数	15
	●調定額	15
	●評価状況（土地）	16-17
	●評価状況（家屋）	16-19
	●評価状況（償却資産）	20
	●国有資産等所在市町村交付金	20
2	都市計画税	20

1 固定資産税

●納税義務者数

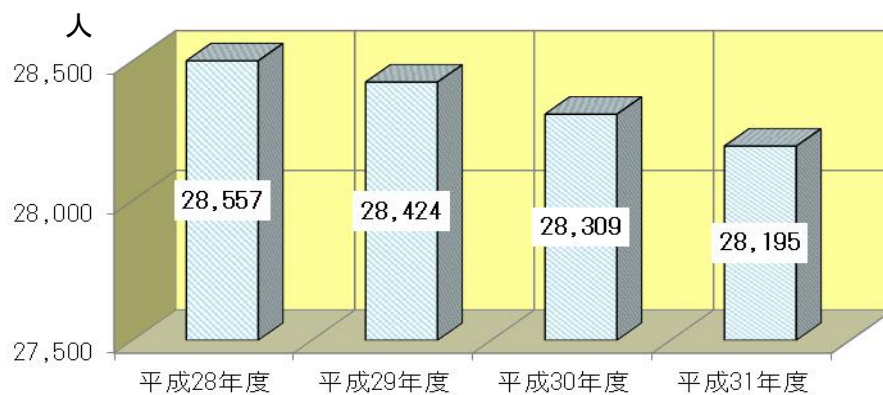
(単位：人・%)

区 分	平成28年度 [A]	平成29年度 [B]	平成30年度 [C]	平成31年度 [D]	前年度比 [D]/[C]
土 地	21,453	21,361	21,263	21,171	99.6
家 屋	22,935	22,895	22,882	22,860	99.9
償却資産	784	799	796	806	101.3
実義務者数	28,557	28,424	28,309	28,195	99.6

※ 数値は免税点以上であり、実義務者数は1人の納税義務者で土地、家屋及び償却資産の義務者となっているケースがあるため、土地、家屋及び償却資産の合計値と異なる。

※ 各年5月1日現在の数値（資料：固定資産当初調定表）

納税義務者の推移



●調定額

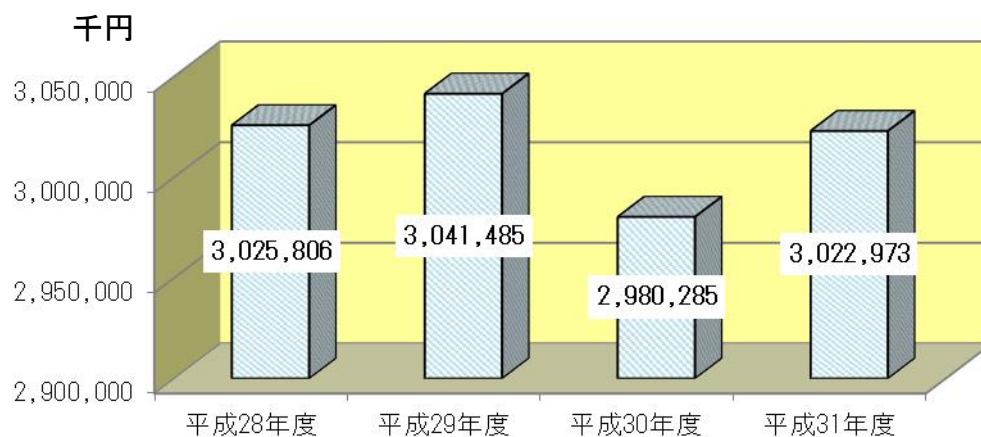
(単位：千円・%)

区 分	平成28年度 [A]	平成29年度 [B]	平成30年度 [C]	平成31年度 [D]	前年度比 [D]/[C]
土 地	977,070	960,386	940,317	930,476	99.0
家 屋	1,480,782	1,501,410	1,455,354	1,483,006	101.9
償却資産	567,954	579,689	584,614	609,491	104.3
合 計	3,025,806	3,041,485	2,980,285	3,022,973	101.4

※ 各年5月1日現在の数値

資料：当初調定

調定額の推移



●評価状況（土地）

区 分		平成28年度			平成29年度			
		地 積 (㎡)	決定価格 (千円)	課税標準額 (千円)	地 積 (㎡)	決定価格 (千円)	課税標準額 (千円)	
田	一 般 田	69,024,239	7,973,271	7,899,983	68,825,544	7,953,093	7,821,421	
	宅地介在田	6,931	36,671	25,360	5,274	31,531	21,801	
	小 計	69,031,170	8,009,942	7,925,343	68,830,818	7,984,624	7,843,222	
畑	一 般 畑	17,229,336	612,635	578,539	17,094,774	607,956	574,131	
	宅地介在畑	26,660	130,859	91,303	28,345	141,731	98,917	
	小 計	17,255,996	743,494	669,842	17,123,119	749,687	673,048	
宅 地	住宅用地	小規模住宅用地	4,332,369	44,201,732	6,974,418	4,344,111	43,404,389	6,838,266
		一般住宅用地	5,405,873	35,740,963	11,815,348	5,407,949	35,104,634	11,605,663
		計	9,738,242	79,942,695	18,789,766	9,752,060	78,509,023	18,443,929
	非住宅用地	5,787,975	50,050,669	34,496,340	5,811,070	48,889,336	33,815,312	
	小 計	15,526,217	129,993,364	53,286,106	15,563,130	127,398,359	52,259,241	
鉱 泉 地		108	32,516	32,516	108	32,516	32,516	
池 沼		43,009	867	791	43,009	867	791	
山 林		221,745,379	3,803,508	3,642,645	221,489,842	3,796,332	3,636,350	
原 野		8,039,747	119,650	106,300	8,039,881	119,798	106,582	
雑 種 地	鉄軌道用地	1,392,483	2,005,176	1,387,724	1,393,448	2,006,566	1,456,100	
	その他の雑種地	3,139,076	5,488,396	3,758,976	3,147,609	5,423,074	3,748,460	
	小 計	4,531,559	7,493,572	5,146,700	4,541,057	7,429,640	5,204,560	
合 計		336,173,185	150,196,913	70,810,243	335,630,964	147,511,823	69,756,310	

※ 各年4月1日現在の数値

※ 地籍、筆数及び決定価格は評価総数

※ 課税標準額は、決定価格のうち法定免税点以上のもの

●評価状況（家屋）

ア 木造

区 分	平成28年度				平成29年度			
	棟 数 (棟)	床面積 (㎡)	決定価格 (千円)	単位当たり 価格(円)	棟 数 (棟)	床面積 (㎡)	決定価格 (千円)	単位当たり 価格(円)
専用住宅	21,314	3,357,351	52,697,776	15,696	21,335	3,363,403	53,739,807	15,978
併用住宅	1,553	272,460	2,674,794	9,817	1,541	270,146	2,685,867	9,942
工場・倉庫	1,266	288,076	1,399,477	4,858	1,253	274,981	1,379,163	5,015
附属家	16,949	1,070,018	4,862,561	4,544	16,876	1,067,891	4,955,830	4,641
その他	3,194	327,214	4,557,261	13,927	3,175	328,368	4,728,416	14,400
計	44,276	5,315,119	66,191,869	12,454	44,180	5,304,789	67,489,083	12,722

※ 各年4月1日現在の数値

平成30年度			平成31年度			
地積 (㎡)	決定価格 (千円)	課税標準額 (千円)	地積 (㎡)	筆数 (筆)	決定価格 (千円)	課税標準額 (千円)
68,738,115	7,947,305	7,805,276	68,562,124	57,033	7,930,065	7,776,908
6,276	31,909	22,112	5,420	22	30,603	21,129
68,744,391	7,979,214	7,827,388	68,567,544	57,055	7,960,668	7,798,037
17,009,030	605,150	571,154	16,960,034	44,236	603,060	569,151
38,861	173,451	120,339	58,288	167	257,894	179,509
17,047,891	778,601	691,493	17,018,322	44,403	860,954	748,660
4,367,628	42,670,501	6,707,634	4,383,916	36,900	42,294,796	6,643,719
5,413,529	34,304,438	11,340,492	5,413,322	29,363	33,905,186	11,208,809
9,781,157	76,974,939	18,048,126	9,797,238	66,263	76,199,982	17,852,528
5,836,249	47,584,681	32,951,390	5,793,804	20,614	46,623,294	32,341,818
15,617,406	124,559,620	50,999,516	15,591,042	86,877	122,823,276	50,194,346
108	28,961	28,961	108	7	28,961	28,961
43,009	867	791	43,009	32	867	791
221,470,436	3,793,226	3,634,058	221,326,595	78,826	3,787,881	3,630,804
8,023,533	119,610	106,581	8,013,669	17,397	119,295	106,043
1,393,448	1,968,943	1,507,807	1,393,448	5,100	1,968,942	1,571,145
3,162,107	5,187,284	3,572,599	3,187,816	11,880	5,200,724	3,584,422
4,555,555	7,156,227	5,080,406	4,581,264	16,980	7,169,666	5,155,567
335,502,329	144,416,326	68,369,194	335,141,553	301,577	142,751,568	67,663,209

資料：概要調書

平成30年度				平成31年度			
棟数 (棟)	床面積 (㎡)	決定価格 (千円)	単位当たり 価格(円)	棟数 (棟)	床面積 (㎡)	決定価格 (千円)	単位当たり 価格(円)
21,354	3,367,293	52,096,988	15,471	21,372	3,370,736	53,117,688	15,758
1,535	268,878	2,621,971	9,752	1,509	265,342	2,602,034	9,806
1,248	276,419	1,418,556	5,132	1,228	271,136	1,423,370	5,250
16,829	1,067,086	4,846,020	4,541	16,737	1,063,073	4,904,075	4,613
3,184	335,298	4,854,722	14,479	3,184	336,931	5,059,493	15,016
44,150	5,314,974	65,838,257	12,387	44,030	5,307,218	67,106,660	12,644

資料：概要調書

イ 木造以外

区 分	平成28年度				平成29年度			
	棟 数 (棟)	床面積 (㎡)	決定価格 (千円)	単位当たり 価格(円)	棟 数 (棟)	床面積 (㎡)	決定価格 (千円)	単位当たり 価格(円)
事務所・店舗 百貨店	644	283,116	14,134,528	49,925	642	283,676	14,275,231	50,322
住宅・ アパート	474	112,760	4,206,346	37,304	479	113,544	4,291,288	37,794
工場・倉庫・ 市場	1,019	444,642	11,179,192	25,142	1,024	442,472	11,424,188	25,819
そ の 他	2,724	326,990	12,004,643	36,713	2,711	325,077	11,982,581	36,861
計	4,861	1,167,508	41,524,709	35,567	4,856	1,164,769	41,973,288	36,036

※ 各年4月1日現在の数値

ウ 新增築分（木造）

区 分	平成28年度				平成29年度			
	棟 数 (棟)	床面積 (㎡)	決定価格 (千円)	単位当たり 価格(円)	棟 数 (棟)	床面積 (㎡)	決定価格 (千円)	単位当たり 価格(円)
専用住宅	157	16,648	933,025	56,044	180	19,865	1,125,778	56,671
併用住宅	1	161	8,844	54,932	6	486	26,525	54,578
工場・倉庫	14	2,009	42,261	21,036	7	610	17,456	28,616
附属家	73	3,071	97,793	31,844	46	3,655	103,362	28,280
その他	20	4,512	240,420	53,285	16	3,348	184,454	55,094
計	265	26,401	1,322,343	50,087	255	27,964	1,457,575	52,123

※ 各年4月1日現在の数値

エ 新增築分（木造以外）

区 分	平成28年度				平成29年度			
	棟 数 (棟)	床面積 (㎡)	決定価格 (千円)	単位当たり 価格(円)	棟 数 (棟)	床面積 (㎡)	決定価格 (千円)	単位当たり 価格(円)
事務所・店舗 百貨店	6	336	21,436	63,798	10	3,713	279,602	75,304
住宅・ アパート	2	205	16,020	78,146	7	1,160	91,632	78,993
工場・倉庫・ 市場	15	4,659	272,810	58,555	18	4,793	249,419	52,038
そ の 他	8	518	38,899	75,095	17	1,584	78,555	49,593
計	31	5,718	349,165	61,064	52	11,250	699,208	62,152

※ 各年4月1日現在の数値

平成30年度				平成31年度			
棟数 (棟)	床面積 (㎡)	決定価格 (千円)	単位当たり 価格(円)	棟数 (棟)	床面積 (㎡)	決定価格 (千円)	単位当たり 価格(円)
637	281,489	13,703,949	48,684	638	282,667	13,788,578	48,780
484	116,828	4,385,741	37,540	483	116,205	4,365,298	37,565
1,027	443,043	10,820,551	24,423	1,028	443,735	11,001,168	24,792
2,696	323,434	11,476,850	35,484	2,707	335,631	11,984,191	35,706
4,844	1,164,794	40,387,091	34,673	4,856	1,178,238	41,139,235	34,916

資料：概要調書

平成30年度				平成31年度			
棟数 (棟)	床面積 (㎡)	決定価格 (千円)	単位当たり 価格(円)	棟数 (棟)	床面積 (㎡)	決定価格 (千円)	単位当たり 価格(円)
133	14,944	900,564	60,263	164	18,337	1,106,807	60,359
4	583	32,299	55,401	0	0	0	0
19	6,293	146,820	23,331	6	623	16,610	26,661
36	2,940	85,501	29,082	52	2,090	72,336	34,611
30	7,737	442,796	57,231	21	3,699	215,292	58,203
222	32,497	1,607,980	49,481	243	24,749	1,411,045	57,014

資料：概要調書

平成30年度				平成31年度			
棟数 (棟)	床面積 (㎡)	決定価格 (千円)	単位当たり 価格(円)	棟数 (棟)	床面積 (㎡)	決定価格 (千円)	単位当たり 価格(円)
2	151	17,158	113,629	7	3,258	237,304	72,837
5	2,299	218,986	95,253	3	399	33,261	83,361
10	1,492	91,063	61,034	12	3,558	203,639	57,234
8	1,380	124,785	90,424	29	12,604	528,120	41,901
25	5,322	451,992	84,929	51	19,819	1,002,324	50,574

資料：概要調書

● 評価状況

償却資産（課税標準額）

（単位：千円・％）

区 分		平成28年度 [A]	平成29年度 [B]	平成30年度 [C]	平成31年度 [D]	前年度比 [D/C]
市長が価格を決定したもの	構 築 物	4,554,628	4,629,987	4,638,302	4,754,597	102.5
	機 械 及 び 装 置	12,384,600	12,422,883	12,870,039	14,082,584	109.4
	船 舶	72,310	77,084	73,345	63,271	86.3
	車 両 及 び 運 搬 具	566,362	506,371	431,485	378,914	87.8
	工 具 器 具 及 び 備 品	3,814,220	3,983,679	4,002,639	3,851,630	96.2
	小 計	21,392,120	21,620,004	22,015,810	23,130,996	105.1
配 分	総務大臣配分	19,702,155	20,316,246	20,576,213	21,235,007	103.2
	県知事配分	24,000	19,841	16,408	13,691	83.4
	小 計	19,726,155	20,336,087	20,592,621	21,248,698	103.2
合 計		41,118,275	41,956,091	42,608,431	44,379,694	104.2

※ 各年4月1日現在の数値

資料：概要調書

※ 数値はすべて法定免税点以上

● 国有資産等所在市町村交付金

（単位：千円・％）

区 分		平成28年度 [A]	平成29年度 [B]	平成30年度 [C]	平成31年度 [D]	前年度比 [D/C]
国 有 資 産	算定標準額	3,425,164	3,755,069	4,076,365	4,396,652	107.9
	交付金額	47,952	52,571	57,069	61,553	107.9
公 有 資 産	算定基準額	24,244,524	23,201,175	22,234,456	21,444,421	96.4
	交付金額	339,423	324,816	311,282	300,222	96.4
合 計	算定基準額	27,669,688	26,956,244	26,310,821	25,841,073	98.2
	交付金額	387,375	377,387	368,351	361,775	98.2

※ 各年4月1日現在の数値

資料：概要調書

2 都市計画税

平成23年度課税分より廃止（平成22年村上市議会第4回定例会で村上市都市計画税条例を廃止する条例制定について可決）

IV その他市税関係

1	軽自動車税	21
	●登録台数	21
	●調定額	21
2	入湯税	22
3	市たばこ税	22
4	国民健康保険税	23
	●決算状況（平成30年度）	23
	●加入状況	23
	●課税状況	24
	●軽減対象者数	25
	●調定額	26
5	後期高齢者医療保険料	27
	●決算状況（平成30年度）	27
	●加入状況	27
	●軽減対象者数	27
	●調定額	28
6	介護保険料	29
	●決算状況（平成30年度）	29
	●加入状況	29
	●基準額	30
	●調定額	31

1 軽自動車税

●登録台数（令和元年6月1日現在）

（単位：台・円）

区 分		登録台数				減免台数		課税台数	調定額		
		一般	官公署	計	内非課税		身障者等				
原動機付自転車	50cc以下	2,334	7	2,341	7	3	3	2,331	4,662,000		
	90cc以下	165	7	172	7	0	0	165	330,000		
	125cc以下	195	0	195	0	0	0	195	468,000		
	ミニカー	51	0	51	0	0	0	51	188,700		
	小 計	2,745	14	2,759	14	3	3	2,742	5,648,700		
軽自動車	二輪	659	0	659	0	0	0	659	2,372,400		
	三輪	0	0	0	0	0	0	0	0		
	四輪	乗用	営業用	3	0	3	0	1	1	2	15,100
			自家用	17,487	21	17,508	21	282	198	17,205	151,425,000
		貨物	営業用	84	0	84	0	2	2	82	285,400
			自家用	8,068	120	8,188	120	70	21	7,998	38,125,800
小 計	26,301	141	26,442	141	355	222	25,946	192,223,700			
小型特殊	農耕用	3,371	10	3,381	10	1	1	3,370	8,088,000		
	その他	352	26	378	27	0	0	351	2,070,900		
	小 計	3,723	36	3,759	37	1	1	3,721	10,158,900		
二輪の小型自動車		892	0	892	0	0	0	892	5,352,000		
合 計		33,661	191	33,852	192	359	226	33,301	213,383,300		

※ 内非課税の台数には官公署と課税保留台数を含む。

●調定額（各年6月1日現在）

（単位：台・千円・％）

区 分		平成28年度		平成29年度		平成30年度		平成31年度		前年度比 [H]/[F]		
		台数 [A]	調定額 [B]	台数 [C]	調定額 [D]	台数 [E]	調定額 [F]	台数 [G]	調定額 [H]			
原動機付自転車	50cc以下	3,006	6,012	2,760	5,520	2,533	5,066	2,331	4,662	92.0		
	90cc以下	189	378	172	344	170	340	165	330	97.1		
	125cc以下	196	470	209	502	194	466	195	468	100.4		
	ミニカー	57	211	54	200	53	196	51	189	96.4		
軽自動車	二輪	671	2,416	665	2,394	659	2,372	659	2,372	100.0		
	三輪	0	0	0	0	0	0	0	0	0.0		
	四輪	乗用	営業用	1	6	2	15	2	15	2	15	100.0
			自家用	16,924	133,946	17,051	140,335	17,164	146,855	17,205	151,425	103.1
		貨物	営業用	81	250	78	249	81	268	82	285	106.3
自家用			8,358	38,049	8,161	37,768	8,080	37,887	7,998	38,126	100.6	
小型特殊	農耕用	3,635	8,724	3,562	8,549	3,472	8,333	3,370	8,088	97.1		
	その他	320	1,888	323	1,906	335	1,977	351	2,071	104.8		
二輪の小型自動車		914	5,484	917	5,502	900	5,400	892	5,352	99.1		
合 計		34,352	197,834	33,954	203,284	33,643	209,174	33,301	213,383	102.0		

2 入湯税

(単位：人・千円・%)

区 分		平成27年度 [A]	平成28年度 [B]	平成29年度 [C]	平成30年度 [D]	前年度比 [D]/[C]
入湯客数	日帰(人)	272,719	273,371	268,747	260,186	96.8
	宿泊(人)	223,116	200,774	193,037	191,615	99.3
	計(人)	495,835	474,145	461,784	451,801	97.8
税額(千円)		60,740	57,453	55,830	54,761	98.1
税率		日帰り100円 宿泊150円				

3 市たばこ税

(単位：本・円・%)

区 分		平成27年度 [A]	平成28年度 [B]	平成29年度 [C]	平成30年度 [D]	前年度比 [D]/[C]
売渡本数	普通品	80,436,126	77,495,855	73,549,466	69,015,729	93.8
	旧3級品	4,135,020	3,816,440	2,989,500	2,219,160	74.2
	計	84,571,146	81,312,295	76,538,966	71,234,889	93.1
調 定 額 (円)		433,571,766	418,756,718	394,719,874	382,739,011	97.0
税率 (1,000本当たり)	普通品	平成25年4月から5,262円			平成30年10月 から5,692円	
	旧3級品	平成25年4月 から2,495円	平成28年4月 から2,925円	平成29年4月 から3,355円	平成30年4月から4,000円	

4 国民健康保険税

●決算状況（平成30年度）

（単位：千円・％）

区 分	調定額 [A]	収入済額 [B]	不納欠損額 [C]	収入未済額 [D]	収納率 [B]/[A]
現年課税分	1,082,587	1,043,539	0	39,048	96.39
医療分	689,221	665,919	0	23,301	96.62
支援金分	293,907	283,738	0	10,170	96.54
介護分	99,459	93,882	0	5,577	94.39
滞納繰越分	206,978	60,727	24,471	121,779	29.34
計	1,289,565	1,104,266	24,471	160,827	85.63

資料：歳入歳出決算書

●加入状況

（単位：世帯・人・％）

区 分		平成28年度 [A]	平成29年度 [B]	平成30年度 [C]	前年度比		
					[B]/[A]	[C]/[B]	
住民基本台帳	世帯数	23,004	22,886	22,757	99.5	99.4	
	人口	62,225	61,023	59,822	98.1	98.0	
加入者	医療分	世帯数	8,844	8,549	8,321	96.7	97.3
		被保険者数	14,394	13,696	13,141	95.2	95.9
	支援金分	世帯数	8,844	8,549	8,321	96.7	97.3
		被保険者数	14,394	13,696	13,141	95.2	95.9
	介護分	世帯数	3,862	3,536	3,281	91.6	92.8
		被保険者数	4,557	4,142	3,819	90.9	92.2
加入割合	医療分	世帯数	38.4	37.4	36.6	97.2	97.9
		被保険者数	23.1	22.4	22.0	97.0	97.9
	支援金分	世帯数	38.4	37.4	36.6	97.2	97.9
		被保険者数	23.1	22.4	22.0	97.0	97.9
	介護分	世帯数	16.8	15.5	14.4	92.0	93.3
		被保険者数	7.3	6.8	6.4	92.7	94.1

※ 各年3月31日現在の数値

資料：市町村課税状況等の調

●課税状況

区 分		平成28年度 [A]	平成29年度 [B]	平成30年度 [C]	前年度比		
					[B]/[A]	[C]/[B]	
医 療 分(千円)		836,117	837,373	681,825	100.2	81.4	
支 援 金 分(千円)		267,906	268,744	291,887	100.3	108.6	
介 護 分(千円)		103,564	100,306	96,071	96.9	95.8	
内 訳	医 療 分	所得割額(千円)	498,353	511,405	410,664	102.6	80.3
		均等割額(千円)	266,029	255,894	191,640	96.2	74.9
		平等割額(千円)	71,735	70,074	79,521	97.7	113.5
	支 援 金 分	所得割額(千円)	166,611	171,308	176,903	102.8	103.3
		均等割額(千円)	101,295	97,436	114,984	96.2	118.0
		平等割額(千円)	-	-	-	-	-
	介 護 分	所得割額(千円)	60,199	60,628	57,417	100.7	94.7
		均等割額(千円)	43,365	39,678	38,654	91.5	97.4
	課税限度額を 超える世帯	医 療 分	世帯数(世帯)	96	121	49	126.0
税 額(千円)			35,496	48,494	16,776	136.6	34.6
支 援 金 分		世帯数(世帯)	81	106	110	130.9	103.8
		税 額(千円)	11,025	15,024	12,766	136.3	85.0
介 護 分		世帯数(世帯)	42	59	57	140.5	96.6
		税 額(千円)	3,416	4,931	4,053	144.4	82.2
1世帯当たりの 保険税額		医 療 分(円)	94,541	97,950	81,940	103.6	83.7
		支 援 金 分(円)	30,292	31,436	35,078	103.8	111.6
		介 護 分(円)	26,816	28,367	29,281	105.8	103.2
被保険者1人当たり の保険税額		医 療 分(円)	58,088	61,140	51,885	105.3	84.9
		支 援 金 分(円)	18,612	19,622	22,211	105.4	113.2
		介 護 分(円)	22,726	24,217	25,156	106.6	103.9

※ 各年3月31日現在の数値

資料：市町村課税状況等の調

●軽減対象者数

(単位：世帯・人・千円・%)

区 分			平成28年度 [A]	平成29年度 [B]	平成30年度 [C]	前年度比		
						[B]/[A]	[C]/[B]	
軽 減 対 象	医 療 分	7割	世帯数	2,481	2,365	2,341	95.3	99.0
			被保険者数	3,393	3,144	3,064	92.7	97.5
			軽減額	82,107	76,696	66,598	93.4	86.8
		5割	世帯数	1,433	1,364	1,409	95.2	103.3
			被保険者数	2,574	2,405	2,438	93.4	101.4
			軽減額	41,652	38,962	34,349	93.5	88.2
		2割	世帯数	1,111	1,111	1,126	100.0	101.4
			被保険者数	2,082	2,030	2,050	97.5	101.0
			軽減額	13,358	13,078	11,446	97.9	87.5
	計	世帯数	5,025	4,840	4,876	96.3	100.7	
		被保険者数	8,049	7,579	7,552	94.2	99.6	
		軽減額	137,117	128,736	112,393	93.9	87.3	
軽 減 対 象	支 援 金 分	7割	世帯数	2,481	2,365	2,341	95.3	99.0
			被保険者数	3,393	3,144	3,064	92.7	97.5
			軽減額	23,514	21,789	26,381	92.7	121.1
		5割	世帯数	1,433	1,364	1,409	95.2	103.3
			被保険者数	2,574	2,405	2,438	93.4	101.4
			軽減額	12,741	11,904	14,993	93.4	125.9
		2割	世帯数	1,111	1,111	1,126	100.0	101.4
			被保険者数	2,082	2,030	2,050	97.5	101.0
			軽減額	4,122	4,019	5,043	97.5	125.5
	計	世帯数	5,025	4,840	4,876	96.3	100.7	
		被保険者数	8,049	7,579	7,552	94.2	99.6	
		軽減額	40,377	37,712	46,417	93.4	123.1	
軽 減 対 象	介 護 分	7割	世帯数	906	842	833	92.9	98.9
			被保険者数	990	915	900	92.4	98.4
			軽減額	9,009	8,327	8,758	92.4	105.2
		5割	世帯数	518	499	510	96.3	102.2
			被保険者数	622	597	602	96.0	100.8
			軽減額	4,043	3,880	4,183	96.0	107.8
		2割	世帯数	405	378	389	93.3	102.9
			被保険者数	490	459	463	93.7	100.9
			軽減額	1,274	1,193	1,287	93.6	107.9
	計	世帯数	1,829	1,719	1,732	94.0	100.8	
		被保険者数	2,102	1,971	1,965	93.8	99.7	
		軽減額	14,326	13,400	14,228	93.5	106.2	

※ 各年3月31日現在の数値

資料：市町村課税状況等の調

●調定額

(単位：円・%)

区 分		平成28年度			平成29年度			平成30年度		
		現年分	滞納繰越分	計	現年分	滞納繰越分	計	現年分	滞納繰越分	計
一般被保険者	調定額 [A]	1,168,073,565	281,984,365	1,450,057,930	1,182,201,105	247,927,189	1,430,128,294	1,068,818,908	201,390,516	1,270,209,424
	収入済額 [B]	1,108,321,213	76,039,475	1,184,360,688	1,132,527,672	66,738,027	1,199,265,699	1,029,790,348	59,100,198	1,088,890,546
	不納欠損額	0	14,495,144	14,495,144	0	26,728,279	26,728,279	0	24,060,354	24,060,354
	収入未済額	59,752,352	191,449,746	251,202,098	49,673,433	154,460,883	204,134,316	39,028,560	118,229,964	157,258,524
	収納率 [B]/[A]	94.88	26.97	81.68	95.80	26.92	83.86	96.35	29.35	85.73
退職被保険者等	調定額 [A]	59,557,235	14,061,436	73,618,671	34,134,695	10,376,433	44,511,128	13,768,792	5,587,548	19,356,340
	収入済額 [B]	58,227,382	4,657,967	62,885,349	33,703,328	3,516,490	37,219,818	13,748,743	1,626,888	15,375,631
	不納欠損額	0	383,509	383,509	0	1,714,262	1,714,262	0	411,438	411,438
	収入未済額	1,329,853	9,019,960	10,349,813	431,367	5,145,681	5,577,048	20,049	3,549,222	3,569,271
	収納率 [B]/[A]	97.77	33.13	85.42	98.74	33.89	83.62	99.85	29.12	79.43
合 計	調定額 [A]	1,227,630,800	296,045,801	1,523,676,601	1,216,335,800	258,303,622	1,474,639,422	1,082,587,700	206,978,064	1,289,565,764
	収入済額 [B]	1,166,548,595	80,697,442	1,247,246,037	1,166,231,000	70,254,517	1,236,485,517	1,043,539,091	60,727,086	1,104,266,177
	不納欠損額	0	14,878,653	14,878,653	0	28,442,541	28,442,541	0	24,471,792	24,471,792
	収入未済額	61,082,205	200,469,706	261,551,911	50,104,800	159,606,564	209,711,364	39,048,609	121,779,186	160,827,795
	収納率 [B]/[A]	95.02	27.26	81.86	95.88	27.20	83.85	96.39	29.34	85.63

資料：歳入歳出決算書

5 後期高齢者医療保険料

●決算状況(平成30年度)

(単位：千円・%)

区 分	調定額 [A]	収入済額 [B]	不納欠損額 [C]	収入未済額 [D]	収納率 [B]/[A]
現 年 課 税 分	471,973	470,871	0	1,102	99.77
特別徴収	353,819	354,126	0	△ 307	100.09
普通徴収	118,154	116,745	0	1,409	98.81
滞納繰越分	2,865	1,105	337	1,422	38.57
計	474,838	471,976	337	2,524	99.40

資料：歳入歳出決算書

●加入状況

(単位：世帯・人・%)

区 分		平成28年度 [A]	平成29年度 [B]	平成30年度 [C]	前年度比	
					[B]/[A]	[C]/[B]
住民基本台帳	人 口	62,225	61,023	59,822	98.1	98.0
加 入 者	被保険者数	12,635	12,614	12,639	99.8	100.2
加入割合	被保険者数	20.3	20.7	21.1	101.8	102.2

※各年3月31日現在の数値

資料：後期毎月事業状況報告書

●軽減対象者数

(単位：世帯・人・円・%)

区 分			平成28年度 [A]	平成29年度 [B]	平成30年度 [C]	前年度比			
						[B]/[A]	[C]/[B]		
軽 減 対 象	均 等 割 額	9割	被保険者数	2,042	2,438	2,340	119.4	96.0	
			軽 減 額	61,101,723	72,014,742	72,406,015	117.9	100.5	
		8.5割	被保険者数	2,807	3,573	3,686	127.3	103.2	
			軽 減 額	79,070,689	100,644,282	109,246,740	127.3	108.5	
		5割	被保険者数	1,393	1,464	1,481	105.1	101.2	
			軽 減 額	22,725,877	24,017,258	25,428,659	105.7	105.9	
		2割	被保険者数	927	1,020	1,100	110.0	107.8	
			軽 減 額	6,125,141	6,762,302	7,620,465	110.4	112.7	
		計	被保険者数	7,169	8,495	8,607	118.5	101.3	
			軽 減 額	169,023,430	203,438,584	214,701,879	120.4	105.5	
		所 得 割 額	5割・ 2割※2	被保険者数	1,404	1,489	0	106.1	0.0
				軽 減 額	12,511,626	5,325,562	0	42.6	0.0
	計		被保険者数	1,404	1,489	0	106.1	0.0	
			軽 減 額	12,511,626	5,325,562	0	42.6	0.0	

※1 各年度とも決算時の累計です。

新潟県後期高齢者医療広域連合提供資料から作成

※2 制度改正により平成28年度は5割、平成29年度は2割、平成30年度から軽減なしとなっています。

●調定額

(単位：円・%)

区 分		平成28年度			平成29年度			平成30年度		
		現年分	滞納繰越分	計	現年分	滞納繰越分	計	現年分	滞納繰越分	計
特別徴収	調定額 [A]	300,006,500		300,006,500	327,714,100		327,714,100	353,819,000		353,819,000
	収入済額 [B]	300,160,600		300,160,600	327,947,500		327,947,500	354,126,100		354,126,100
	不納欠損額	0		0	0		0	0		0
	収入未済額	△ 154,100		△ 154,100	△ 233,400		△ 233,400	△ 307,100		△ 307,100
	収納率 [B]/[A]	100.05		100.05	100.07		100.07	100.09		100.09
普通徴収	調定額 [A]	107,257,000	3,043,700	110,300,700	104,605,600	2,990,620	107,596,220	118,153,800	2,865,800	121,019,600
	収入済額 [B]	105,149,080	1,652,600	106,801,680	102,996,200	1,470,020	104,466,220	116,744,840	1,105,420	117,850,260
	不納欠損額	0	422,900	422,900	0	272,000	272,000	0	337,900	337,900
	収入未済額	2,107,920	968,200	3,076,120	1,609,400	1,248,600	2,858,000	1,408,960	1,422,480	2,831,440
	収納率 [B]/[A]	98.03	54.30	96.83	98.46	49.15	97.09	98.81	38.57	97.38
合 計	調定額 [A]	407,263,500	3,043,700	410,307,200	432,319,700	2,990,620	435,310,320	471,972,800	2,865,800	474,838,600
	収入済額 [B]	405,309,680	1,652,600	406,962,280	430,943,700	1,470,020	432,413,720	470,870,940	1,105,420	471,976,360
	不納欠損額	0	422,900	422,900	0	272,000	272,000	0	337,900	337,900
	収入未済額	1,953,820	968,200	2,922,020	1,376,000	1,248,600	2,624,600	1,101,860	1,422,480	2,524,340
	収納率 [B]/[A]	99.52	54.30	99.18	99.68	49.15	99.33	99.77	38.57	99.40

資料：歳入歳出決算書

6 介護保険料

●決算状況(平成30年度)

(単位：千円・%)

区 分	調定額 [A]	収入済額 [B]	不納欠損額 [C]	収入未済額 [D]	収納率 [B]/[A]
現 年 課 税 分	1,589,739	1,584,749	0	4,990	99.69
特別徴収	1,498,491	1,499,098	0	△ 607	100.04
普通徴収	91,248	85,651	0	5,597	93.87
滞納繰越分	11,721	4,636	2,130	4,954	39.55
計	1,601,460	1,589,385	2,130	9,944	99.25

資料：歳入歳出決算書

●加入状況

(単位：人・%)

区 分		平成28年度 [A]	平成29年度 [B]	平成30年度 [C]	前年度比	
					[B]/[A]	[C]/[B]
住民基本台帳	人 口	62,225	61,023	59,822	98.1	98.0
第1号被保険者	被保険者数	22,602	22,648	22,710	100.2	100.3
加入割合	被保険者数	36.3	37.1	38.0	102.2	102.3

※各年3月31日現在の数値

資料：介護保険事業状況報告

●基準額

(単位：円)

段 階	対 象 者	保険料率	平成20年度（年額）	平成21年度 ～ 平成23年度 （年額）	平成24年度 ～ 平成26年度 （年額）	段 階	対 象 者	保険料率	平成27年度 ～ 平成29年度 （年額）	平成30年度 （年額）
第1段階	生活保護・老齢福祉年金の受給者で世帯全員が市民税非課税	0.50	旧村上市 25,200	25,200	31,800	第1段階	・生活保護・老齢福祉年金の受給者で世帯全員が市民税非課税 ・本人及び世帯全員が市民税非課税で、前年の「課税年金収入額＋合計所得金額」が80万円以下	0.45	28,620	31,860
			旧荒川町 23,400							
			旧神林村 21,600							
			旧朝日村 23,400							
			旧山北町 22,200							
第2段階	本人及び世帯全員が市民税非課税で、「課税年金収入額＋合計所得金額」が80万円以下	0.50	旧村上市 25,200	25,200	31,800	第2段階	本人及び世帯全員が市民税非課税で、前年の「課税年金収入額＋合計所得金額」が80万円を超え120万円以下	0.70	44,520	49,560
			旧荒川町 23,400							
			旧神林村 21,600							
			旧朝日村 23,400							
			旧山北町 22,200							
第3段階	本人及び世帯全員が市民税非課税で、「課税年金収入額＋合計所得金額」が80万円を超える	0.75	旧村上市 37,800	37,800	47,700	第3段階	本人及び世帯全員が市民税非課税で、前年の「課税年金収入額＋合計所得金額」が120万円を超える	0.75	47,700	53,100
			旧荒川町 35,100							
			旧神林村 32,400							
			旧朝日村 35,100							
			旧山北町 33,300							
第4段階	本人が市民税非課税で、世帯に市民税課税者がいる	1.00	旧村上市 50,400	50,400	63,600	第4段階	本人が市民税非課税で、前年の「課税年金収入額＋合計所得金額」が80万円以下で、世帯に市民税課税者がいる	0.90	57,240	63,720
			旧荒川町 46,800							
			旧神林村 43,200							
			旧朝日村 46,800							
			旧山北町 44,400							
第5段階	本人が市民税課税で、合計所得金額が190万円未満	1.25	旧村上市 63,000	63,000	79,500	第5段階	本人が市民税非課税で、世帯に市民税課税者がいる	1.00	63,600	70,800
			旧荒川町 58,500							
			旧神林村 54,000							
			旧朝日村 58,500							
			旧山北町 55,500							
第6段階	本人が市民税課税で、合計所得金額が190万円以上	1.50	旧村上市 75,600	75,600	95,400	第6段階	本人が市民税課税で、前年の合計所得金額が120万円未満	1.25	79,500	88,500
			旧荒川町 70,200							
			旧神林村 64,800							
			旧朝日村 70,200							
			旧山北町 66,600							
第7段階	本人が市民税課税で、前年の合計所得金額が120万円以上190万円未満	1.35	旧村上市 63,000	63,000	79,500	第7段階	本人が市民税課税で、前年の合計所得金額が120万円以上190万円未満	1.35	85,860	95,580
			旧荒川町 58,500							
			旧神林村 54,000							
			旧朝日村 58,500							
			旧山北町 55,500							
第8段階	本人が市民税課税で、前年の合計所得金額が190万円以上290万円未満	1.55	旧村上市 75,600	75,600	95,400	第8段階	本人が市民税課税で、前年の合計所得金額が190万円以上290万円未満	1.55	98,580	109,740
			旧荒川町 70,200							
			旧神林村 64,800							
			旧朝日村 70,200							
			旧山北町 66,600							
第9段階	本人が市民税課税で、前年の合計所得金額が290万円以上600万円未満	1.75	旧村上市 75,600	75,600	95,400	第9段階	本人が市民税課税で、前年の合計所得金額が290万円以上600万円未満	1.75	111,300	123,900
			旧荒川町 70,200							
			旧神林村 64,800							
			旧朝日村 70,200							
			旧山北町 66,600							
第10段階	本人が市民税課税で、前年の合計所得金額が600万円以上	1.85	旧村上市 75,600	75,600	95,400	第10段階	本人が市民税課税で、前年の合計所得金額が600万円以上	1.85	117,660	130,980
			旧荒川町 70,200							
			旧神林村 64,800							
			旧朝日村 70,200							
			旧山北町 66,600							

※100円未満は切り捨て

※10円未満は切り捨て

●調定額

(単位：円・%)

区 分		平成28年度			平成29年度			平成30年度		
		現年分	滞納繰越分	計	現年分	滞納繰越分	計	現年分	滞納繰越分	計
特別徴収	調定額 [A]	1,316,785,670		1,316,785,670	1,337,986,200		1,337,986,200	1,498,490,980		1,498,490,980
	収入済額 [B]	1,317,091,420		1,317,091,420	1,338,456,270		1,338,456,270	1,499,098,630		1,499,098,630
	不納欠損額	0		0	0		0	0		0
	収入未済額	△ 305,750		△ 305,750	△ 470,070		△ 470,070	△ 607,650		△ 607,650
	収納率 [B]/[A]	100.02		100.02	100.04		100.04	100.04		100.04
普通徴収	調定額 [A]	127,877,528	16,261,362	144,138,890	85,948,800	15,182,166	101,130,966	91,248,470	11,721,300	102,969,770
	収入済額 [B]	99,521,773	6,443,315	105,965,088	80,088,760	6,392,701	86,481,461	85,651,050	4,636,212	90,287,262
	不納欠損額	4,567,800	2,402,741	6,970,541	0	2,874,805	2,874,805	0	2,130,670	2,130,670
	収入未済額	23,787,955	7,415,306	31,203,261	5,860,040	5,914,660	11,774,700	5,597,420	4,954,418	10,551,838
	収納率 [B]/[A]	77.83	39.62	73.52	93.18	42.11	85.51	93.87	39.55	87.68
合 計	調定額 [A]	1,444,663,198	16,261,362	1,460,924,560	1,423,935,000	15,182,166	1,439,117,166	1,589,739,450	11,721,300	1,601,460,750
	収入済額 [B]	1,416,613,193	6,443,315	1,423,056,508	1,418,545,030	6,392,701	1,424,937,731	1,584,749,680	4,636,212	1,589,385,892
	不納欠損額	4,567,800	2,402,741	6,970,541	0	2,874,805	2,874,805	0	2,130,670	2,130,670
	収入未済額	23,482,205	7,415,306	30,897,511	5,389,970	5,914,660	11,304,630	4,989,770	4,954,418	9,944,188
	収納率 [B]/[A]	98.06	39.62	97.41	99.62	42.11	99.01	99.69	39.55	99.25

資料：歳入歳出決算書

V 収納関係

1	収納状況	32
	●収納方法別収納件数及び金額	32-33
2	督促状発付件数	34
3	不納欠損処分状況	34
4	滞納処分状況	35
5	税目別執行停止件数及び金額	35

1 収納状況

●収納方法別収納件数及び金額（現年課税分）

区 分	納付方法	平成27年度				平成28年度			
		件数	構成比	収納額	構成比	件数	構成比	収納額	構成比
市県民税 (普徴)	口座振替	14,722	56.2	370,883	58.4	14,486	55.5	375,408	57.6
	直接納付	11,486	43.8	264,008	41.6	11,605	44.5	276,471	42.4
	内コンビニ納付	-	-	-	-	-	-	-	-
	小 計	26,208	100.0	634,891	100.0	26,091	100.0	651,879	100.0
固定資産税 都市計画税	口座振替	79,522	72.5	1,583,485	53.5	79,081	72.3	1,633,955	54.7
	直接納付	30,182	27.5	1,374,474	46.5	30,299	27.7	1,350,467	45.3
	内コンビニ納付	-	-	-	-	-	-	-	-
	小 計	109,704	100.0	2,957,959	100.0	109,380	100.0	2,984,422	100.0
軽自動車税	口座振替	19,436	56.5	86,174	50.8	19,112	55.9	99,883	51.1
	直接納付	14,987	43.5	83,464	49.2	15,051	44.1	95,417	48.9
	内コンビニ納付	-	-	-	-	-	-	-	-
	小 計	34,423	100.0	169,638	100.0	34,163	100.0	195,300	100.0
市税計	口座振替	113,680	66.7	2,040,542	54.2	112,679	66.4	2,109,246	55.0
	直接納付	56,655	33.3	1,721,946	45.8	56,955	33.6	1,722,355	45.0
	内コンビニ納付	-	-	-	-	-	-	-	-
	小 計	170,335	100.0	3,762,488	100.0	169,634	100.0	3,831,601	100.0
国民健康保険税 (普徴)	口座振替	46,390	74.0	794,509	76.4	44,627	74.0	772,818	76.8
	直接納付	16,306	26.0	244,935	23.6	15,672	26.0	233,374	23.2
	内コンビニ納付	-	-	-	-	-	-	-	-
	小 計	62,696	100.0	1,039,444	100.0	60,299	100.0	1,006,192	100.0
後期高齢者医療 保険料(普徴)	口座振替	11,289	83.1	84,592	83.5	11,654	84.6	89,403	85.0
	直接納付	2,298	16.9	16,693	16.5	2,122	15.4	15,746	15.0
	内コンビニ納付	-	-	-	-	-	-	-	-
	小 計	13,587	100.0	101,285	100.0	13,776	100.0	105,149	100.0
介護保険料(普徴)	口座振替	7,625	63.1	55,933	64.9	7,234	63.6	53,146	66.5
	直接納付	4,466	36.9	30,223	35.1	4,138	36.4	26,808	33.5
	内コンビニ納付	-	-	-	-	-	-	-	-
	小 計	12,091	100.0	86,156	100.0	11,372	100.0	79,954	100.0
合 計	口座振替	178,984	69.2	2,975,576	59.6	176,194	69.1	3,024,613	60.2
	直接納付	79,725	30.8	2,013,797	40.4	78,887	30.9	1,998,283	39.8
	内コンビニ納付	-	-	-	-	-	-	-	-
	小 計	258,709	100.0	4,989,373	100.0	255,081	100.0	5,022,896	100.0

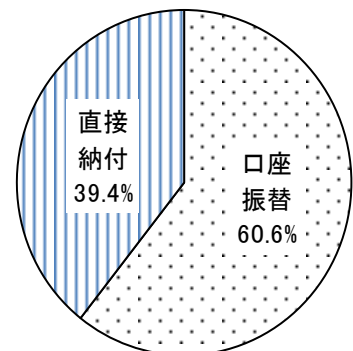
※ 件数及び金額は、各収納方法による収納件数及び収納済額

※ コンビニ収納は平成29年度から実施

(単位：件・千円・%)

平成29年度				平成30年度			
件数	構成比	収納額	構成比	件数	構成比	収納額	構成比
14,407	55.2	414,606	59.3	13,272	53.2	365,042	57.7
11,702	44.8	284,571	40.7	11,690	46.8	268,115	42.3
(4,512)	(17)	(83,649)	(12)	(5,206)	(20.9)	(99,248)	(15.7)
26,109	100.0	699,177	100.0	24,962	100.0	633,157	100.0
78,506	71.8	1,645,720	54.7	77,986	71.6	1,653,492	56.2
30,799	28.2	1,364,416	45.3	30,990	28.4	1,286,661	43.8
(8,958)	(8)	(109,839)	(4)	(9,907)	(9.1)	(117,176)	(4.0)
109,305	100.0	3,010,136	100.0	108,976	100.0	2,940,153	100.0
18,676	55.3	101,070	50.3	18,301	54.5	101,798	49.1
15,112	44.7	99,998	49.7	15,249	45.5	105,627	50.9
(5,969)	(18)	(41,014)	(20)	(6,832)	(20.4)	(48,847)	(23.5)
33,788	100.0	201,068	100.0	33,550	100.0	207,425	100.0
111,589	66.0	2,161,396	55.3	109,559	65.4	2,120,332	56.1
57,613	34.0	1,748,985	44.7	57,929	34.6	1,660,403	43.9
(19,439)	(11)	(234,502)	(6)	(21,945)	(13.1)	(265,271)	(7.0)
169,202	100.0	3,910,381	100.0	167,488	100.0	3,780,735	100.0
42,427	74.4	769,834	77.3	40,051	73.9	674,052	77.0
14,617	25.6	225,788	22.7	14,131	26.1	201,772	23.0
(4,605)	(8)	(68,350)	(7)	(4,971)	(9.2)	(69,290)	(7.9)
57,044	100.0	995,622	100.0	54,182	100.0	875,824	100.0
11,240	84.7	88,784	86.2	11,199	85.2	99,155	84.9
2,035	15.3	14,213	13.8	1,950	14.8	17,590	15.1
(442)	(3)	(1,930)	(2)	(465)	(3.5)	(2,483)	(2.1)
13,275	100.0	102,997	100.0	13,149	100.0	116,745	100.0
7,049	62.6	51,633	64.5	6,377	60.2	52,600	61.4
4,212	37.4	28,456	35.5	4,214	39.8	33,051	38.6
(1,110)	(10)	(8,220)	(10)	(1,286)	(12.1)	(10,657)	(12.4)
11,261	100.0	80,089	100.0	10,591	100.0	85,651	100.0
172,305	68.7	3,071,647	60.4	167,186	68.1	2,946,139	60.6
78,477	31.3	2,017,442	39.6	78,224	31.9	1,912,816	39.4
(25,596)	(10)	(313,002)	(6)	(28,667)	(11.7)	(347,701)	(7.2)
250,782	100.0	5,089,089	100.0	245,410	100.0	4,858,955	100.0

平成30年度
収納方法の割合
(収納額)



2 督促状発付件数

(単位：件・千円)

区 分	平成27年度		平成28年度		平成29年度		平成30年度	
	件数	税 額	件数	税 額	件数	税 額	件数	税 額
個人市県民税（普徴）	3,900	86,581	3,551	87,607	3,397	87,971	3,299	79,751
法人市民税	64	3,363	63	3,306	57	3,167	64	3,535
固定資産税 都市計画税	7,590	148,301	7,452	137,268	7,113	138,172	6,860	134,407
軽自動車税	2,758	15,103	2,758	18,804	2,236	16,057	2,173	16,083
入湯税	0	0	0	0	0	0	0	0
小 計	14,312	253,348	13,824	246,985	12,803	245,367	12,396	233,776
国民健康保険税 （普徴）	7,436	136,446	6,749	126,553	5,715	107,992	5,247	85,866
後期高齢者医療保険料 （普徴）	890	4,404	822	4,769	664	3,652	702	4,275
介護保険料（普徴）	2,150	14,977	1,874	13,236	1,606	11,226	1,564	12,149
合 計	24,788	409,175	23,269	391,543	20,788	368,237	19,909	336,066

3 不納欠損処分状況

(単位：人・件・千円)

区 分	平成28年度			平成29年度			平成30年度			
	人員	件数	税 額	人員	件数	税 額	人員	件数	税 額	
個人市民税	62	273	2,754	107	573	5,343	130	534	7,196	
法人市民税	5	6	289	10	13	922	8	16	1,626	
固定資産税	115	565	25,893	235	1161	37,995	275	1,854	24,660	
軽自動車税	59	93	429	106	194	975	109	241	1,174	
特別土地保有税	0	0	0	0	0	0	0	0	0	
入湯税	0	0	0	0	0	0	0	0	0	
都市計画税	6	63	134	4	39	480	7	70	249	
計	247	1,000	29,499	462	1,980	45,715	529	2,715	34,905	
国民健康保険税	89	848	14,878	181	1,751	28,443	179	1,743	24,472	
後期高齢者医療保険料	32	174	423	26	123	272	19	96	338	
介護保険料	78	427	2,403	79	482	2,875	80	368	2,131	
合 計	446	2,449	47,203	748	4,336	77,305	807	4,922	61,846	
条 項 別	①	443	2,421	28,667	374	1,216	36,269	271	1,122	12,605
	②	1	4	49	369	2,360	19,268	521	3,621	40,726
	③	2	24	18,487	5	72	21,769	15	179	8,460

※ ①は地方税法第18条第1項（5年）、②は地方税法第15条の7第4項（3年）、③は地方税法第15条の7第5項（即時）

※ 人員＝税目毎の実人員。一納税義務者の同一税目について、複数年分を欠損処分しても1人とするが、一納税義務者の複数税目について欠損処分した場合は、それぞれの税目について1人とする。

※ 件数＝欠損処分に係る納期数。年度・税目の全てについて納期毎に1件とする。

4 滞納処分状況

(単位：件・千円)

区分	平成28年度				平成29年度				平成30年度				
	差押		換価		差押		換価		差押		換価		
	件数	税額	件数	換価額	件数	税額	件数	換価額	件数	税額	件数	換価額	
差押	債権	304	74,663	255	12,478	231	48,828	146	9,506	134	22,562	103	7,128
	不動産	5	4,113	2	295	20	49,058	5	2,538	5	759	2	416
	動産	0	0	2	50	1	127	1	107	3	469	3	365
	無体財産権等	41	12,607	30	2,463	69	25,359	43	611	34	16,236	30	395
交付要求	21	21,896	14	816	39	10,365	22	1,145	19	7,309	12	382	
参加差押え	0	0	0	0	4	4,859	0	0	5	385	0	0	
合計	371	113,279	303	16,102	364	138,596	217	13,907	200	47,720	150	8,686	

5 税目別執行停止件数及び金額

(単位：件・期・円・%)

区分		平成27年度 [A]	平成28年度 [B]	平成29年度 [C]	平成30年度 [D]	前年度比 [D]/[C]
個人市民税	件数	102	94	65	53	81.5
	期数	699	678	287	370	128.9
	金額	7,555,423	7,466,140	3,973,365	5,447,727	137.1
法人市民税	件数	8	3	1	5	500.0
	期数	10	8	3	16	533.3
	金額	1,010,000	343,800	114,100	1,210,501	1060.9
固定資産税 都市計画税	件数	245	169	185	90	48.6
	期数	1,855	1,299	1,092	579	53.0
	金額	33,544,940	58,543,510	15,468,700	10,942,061	70.7
軽自動車税	件数	106	89	67	58	86.6
	期数	255	219	110	141	128.2
	金額	1,230,896	1,375,515	773,720	900,600	116.4
国民健康保険税	件数	164	155	109	99	90.8
	期数	2,465	2,192	1,106	1,128	102.0
	金額	39,512,950	34,970,248	22,435,829	18,160,117	80.9
後期高齢者 医療保険料	件数	32	16	16	17	106.3
	期数	208	135	108	154	142.6
	金額	400,700	405,920	357,900	603,680	168.7
介護保険料	件数	64	62	54	36	66.7
	期数	558	585	404	347	85.9
	金額	3,149,795	3,640,179	2,444,820	2,140,735	87.6
合計	件数	721	588	497	358	72.0
	期数	6,050	5,116	3,110	2,735	87.9
	金額	86,404,704	106,745,312	45,568,434	39,405,421	86.5



市章

「む」の文字のフォルムで村上地域の豊かな自然と共に未来へ向かって躍動する市民の姿を表現。

グリーンは市の美しい自然と環境、オレンジはすこやかな社会、産業・文化のエネルギーを表しています。



村上市の名産である「鮭」と「地酒」、「人情（なさけ）」から「サケリン」と命名された観光キャラクターで、頭に鮭、胴体に酒を表現しています。

村上市観光キャラクター「サケリン」

令和元年度

市税概要

令和元年10月発行

編集・発行 村上市税務課

〒958-8501 新潟県村上市三之町1番1号

電話 0254-53-2111(代) FAX 0254-52-1885(直)