

第2期 村上市 子ども・子育て支援事業計画 に関するニーズ調査

■ 就学前児童 ■

平成31年3月
村上市

目次

調査概要	1
お子さんご家族の状況について	2
問1 お住まいの地区.....	2
問2 お子さんの生年月.....	2
問3 お子さんの兄弟の状況	4
問4 調査票の回答者について	5
問5 調査票の回答者の配偶関係	5
問6 お子さんの子育て（教育）について	5
子どもの育ちをめぐる環境について	6
問7 子育て（教育）に関わる人（施設）	6
問8 子育て（教育）に影響する環境.....	7
問9 お子さんをみてくれる人	7
問10 子育て（教育）についての相談先・相談場所	9
問11 子育て支援への要望	11
保護者の就労状況について	12
問12 保護者の現在の就労状況	12
問13 フルタイムへの転換希望	19
問14 就労希望	20
平日の定期的な教育・保育事業の利用状況について	23
問15 平日の定期的な教育・保育事業の利用状況	23
問16 平日の定期的な教育・保育事業の利用希望	32
地域の子育て支援事業の利用状況について	33
問17 地域子育て支援拠点事業の利用状況	33
問18 地域子育て支援拠点事業の利用希望	35
問19 事業の認知度と利用状況・利用希望	37
問20 村上市ファミリー・サポート・センターの利用目的	38

土曜・休日や長期休暇中の「定期的」な教育・保育事業の利用希望について	39
問 21 土曜日と日曜日・祝日の定期的な教育・保育事業の利用希望	39
問 22 長期の休暇期間中の教育・保育事業の利用希望	42
病気の際の対応について	44
問 23 お子さんの病気の際の事業の利用について	44
不定期の教育・保育事業や宿泊を伴う一時預かり等の利用について	52
問 24 不定期に利用している事業について	52
問 25 不定期の事業の利用希望と目的	55
問 26 お子さんの泊りがけの預け先	57
小学校就学後の放課後の過ごし方について	60
問 27 小学校低学年（1～3年生）時の放課後の過ごし方	60
問 28 小学校高学年（4～6年生）時の放課後の過ごし方	61
問 29 土曜日と日曜日・祝日の学童保育所の利用希望	63
問 30 長期の休暇期間中の学童保育所の利用希望	64
育児休業や短時間勤務制度など職場の両立支援制度について	65
問 31 育児休業を取得状況	65
問 32 子育てをされていて経済的に負担だと感じる事	78
問 33 子育てしやすい環境整備のため市に期待すること	79
クロス集計結果（地区別・年齢別等）	80
集計 1 子どもの年齢別 地区分布	80
集計 2 兄弟姉妹の人数	81
集計 3 子どもをみてる人の有無	83
集計 4 母親の就労状況	85
集計 5 平日の定期的な教育・保育事業の利用状況	86
集計 6 平日の定期的な教育・保育事業の利用希望	88
集計 7 子育て支援事業の利用状況	90
集計 8 子育て支援事業の利用希望	91
集計 9 不定期な事業の利用希望	92
集計 10 子どもをみてもらえる状況別 放課後の過ごし方	94
集計 11 子どもをみてもらえる状況別 学童保育所の利用希望	95

調査概要

【調査目的】

村上市では、子ども・子育て支援法に基づく新たな子ども・子育て支援の制度のもとで、教育・保育・子育て支援の充実を図るため、5年間で1期とする子ども・子育て支援事業計画を作成し、計画的に給付・事業を実施しています。平成27年度を始年度とする計画期間の終期が平成31年度（2019年度）であることから、2020年度を始年度とする第2期の支援事業計画を策定する予定となっております。

そこで、第2期計画で確保を図るべき教育・保育・子育て支援の「量の見込み」を算出するため、「子育て安心プラン」（平成29年度）等を踏まえつつ、市民の皆さんの教育・保育・子育て支援に関する「現在の利用状況」や「今後の利用希望」を把握するためにアンケート調査を実施いたしました。

【調査内容】

- 調査月：平成31年1月
- 調査対象者：就学前のお子さん
- 配布・回収方法：就園児童は各園を通して配布回収
未就園児童は郵送による配布回収

【有効回答数】

配布部数：1,680部
回収部数：1,233部
回収率：74.0%

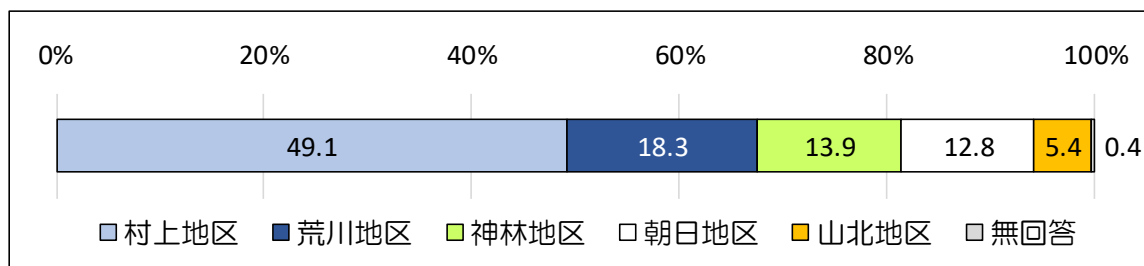
【報告書の見方】

- ①報告書中の「n」の数値は、設問への回答者数を表します。
- ②回答の比率は、すべて小数点以下第2位を四捨五入して算出しました。したがって、回答者比率の合計が100%にならない場合があります。
- ③回答の比率は、その設問の回答者数を基数として算出しました。したがって、複数回答（「すべてに○」等）の設問については、全ての回答比率の合計が100%を超えることがあります。
- ④クロス集計の算出は、一部無回答を除いた割合となっているため、単純集計と数値・%値が一致しない場合があります。
- ⑤一部データ件数により%表示を件数表示としている部分があります。

封筒のあて名のお子さんご家族の状況について

問1 お住まいの地区はどちらですか。

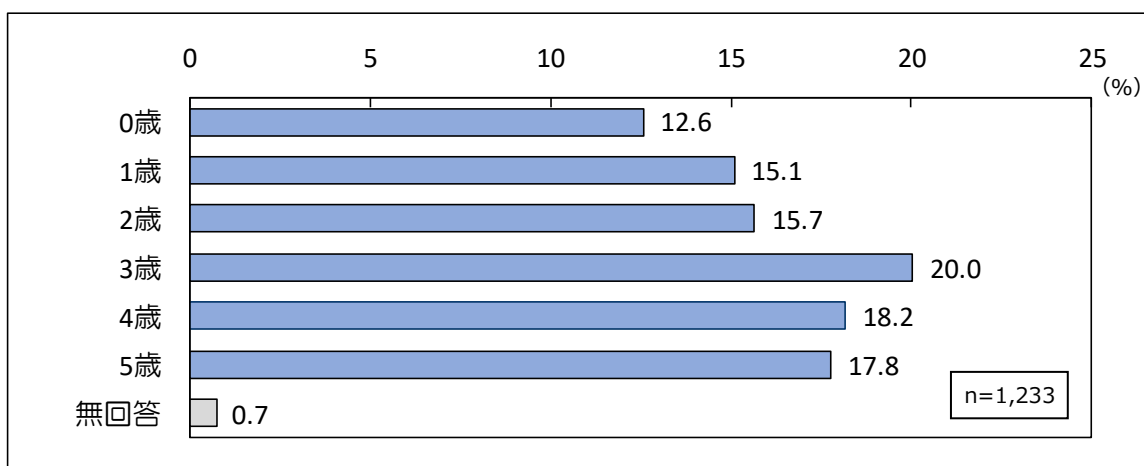
「村上地区」が49.1%と最も高く、次いで「荒川地区」が18.3%となっています。



n=1,233

問2 あて名のお子さんの生年月をご記入ください。

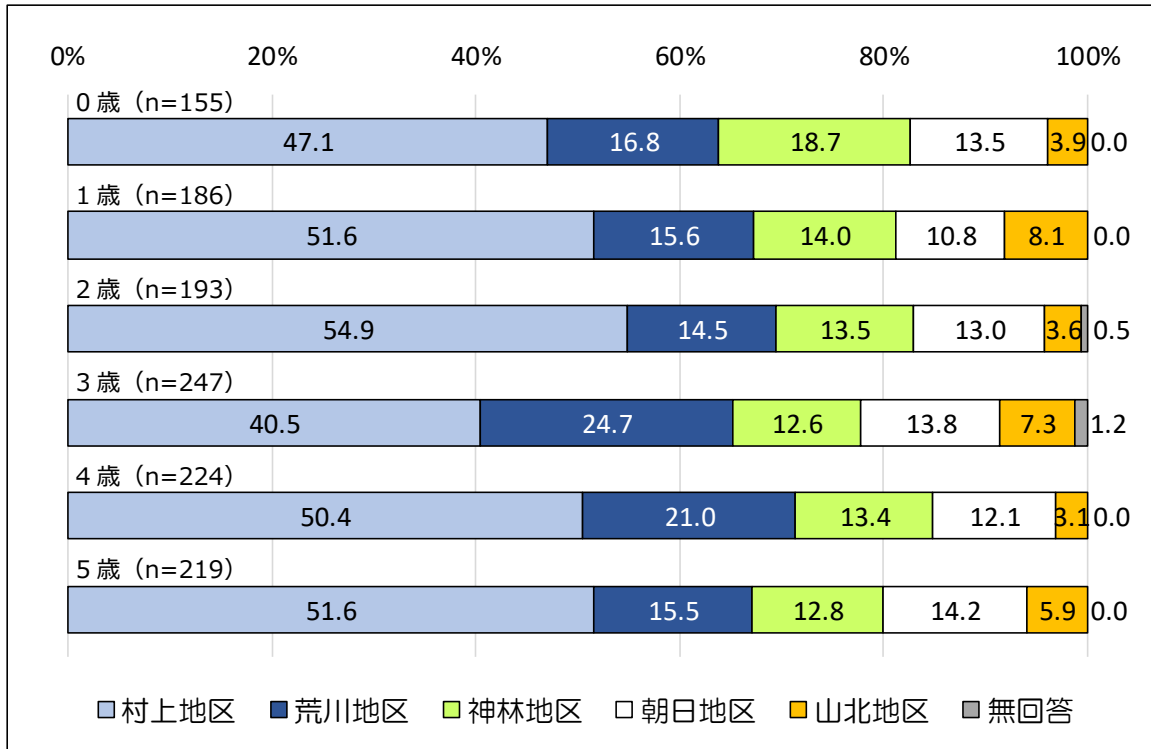
「3歳」が20.0%と最も高く、次いで「4歳」が18.2%となっています。



n=1,233

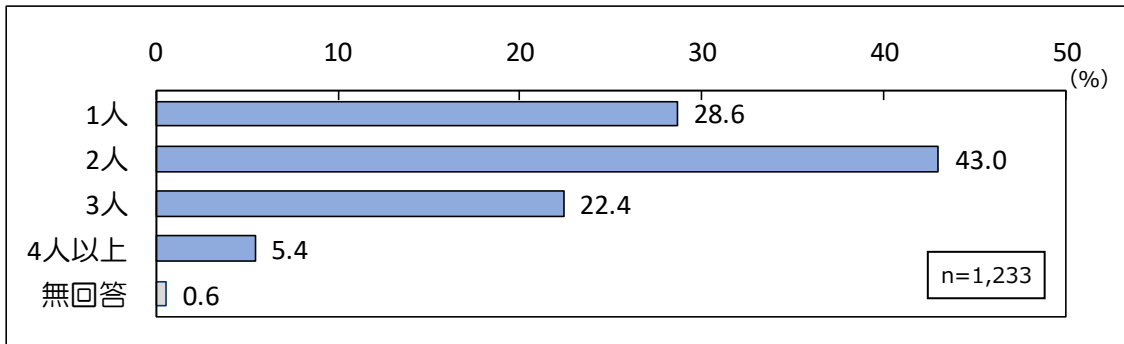
※ 生年月をもとに平成30年4月1日現在の年齢を集計しています。

■児童の年齢別 地区分布



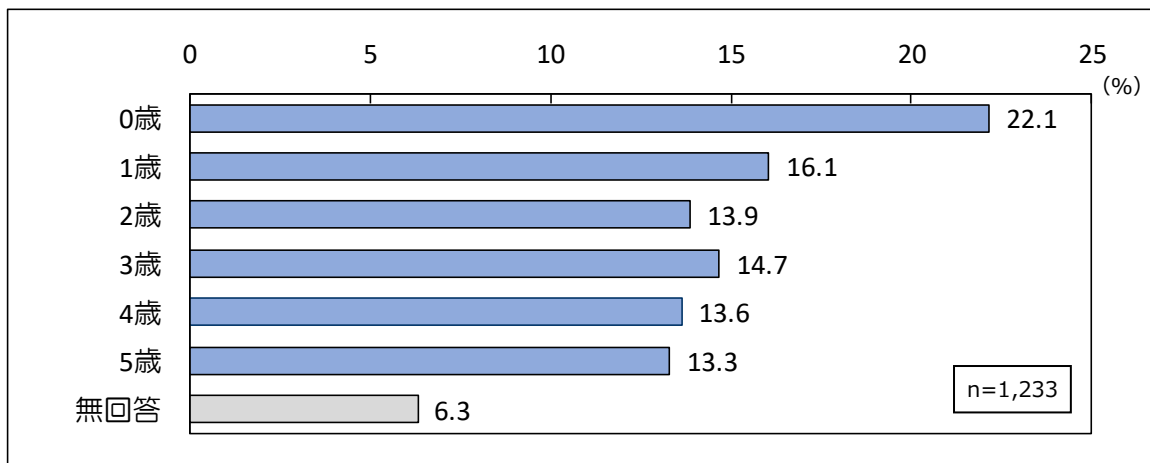
問3 あて名のお子さんを含めてお子さんは何人いらっしゃいますか。お2人以上のお子さんがいらっしゃる場合は、一番下のお子さんの生年月月をご記入ください。

「2人」が43.0%と最も高く、次いで「1人」が28.6%となっています。



●末子の年齢

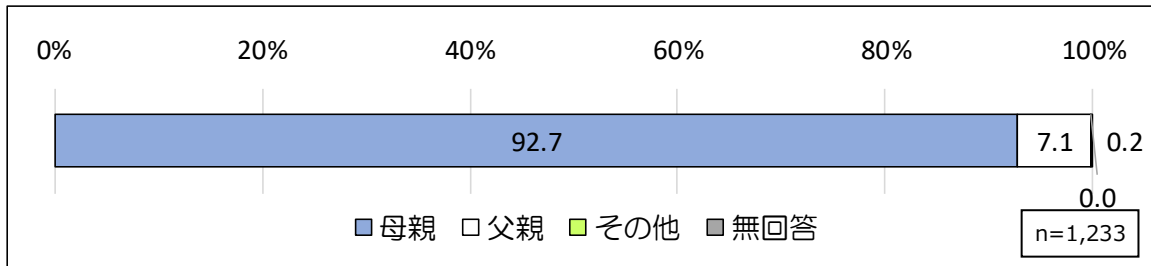
「0歳」が22.1%と最も高く、次いで「1歳」が16.1%となっています。



※ 兄弟数が「1人」の場合は、あて名の子の年齢を末子の年齢としています。

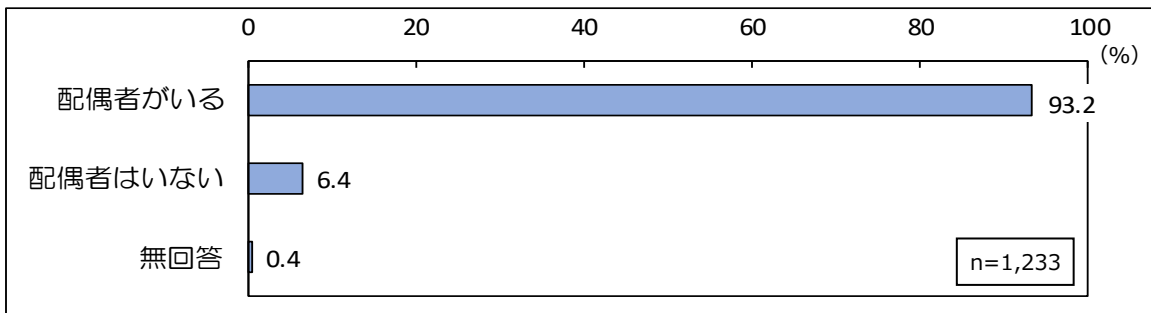
問4 この調査票にご回答いただく方はどなたですか。あて名のお子さんからみた関係でお答えください。

「母親」が92.7%となっています。



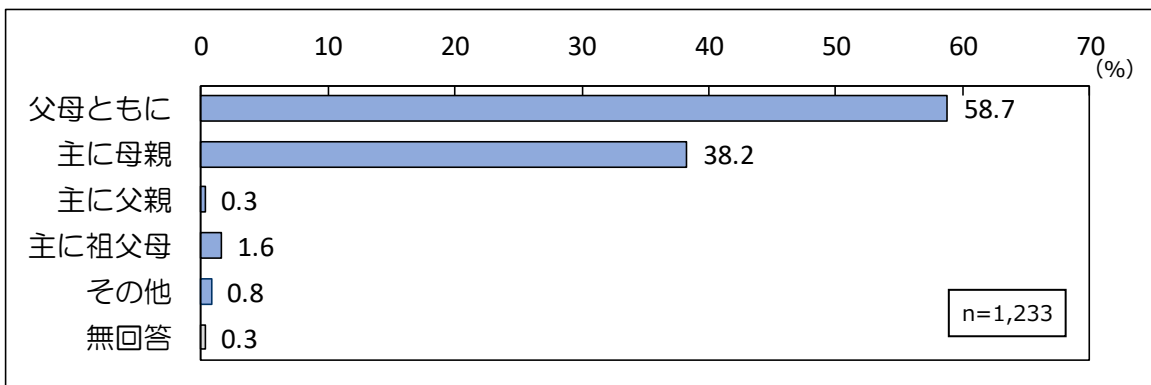
問5 この調査票にご回答いただく方の配偶関係についてお答えください。

「配偶者がいる」が、93.2%となっています。



問6 あて名のお子さんの子育て（教育を含む）を主に行っているのはどなたですか。

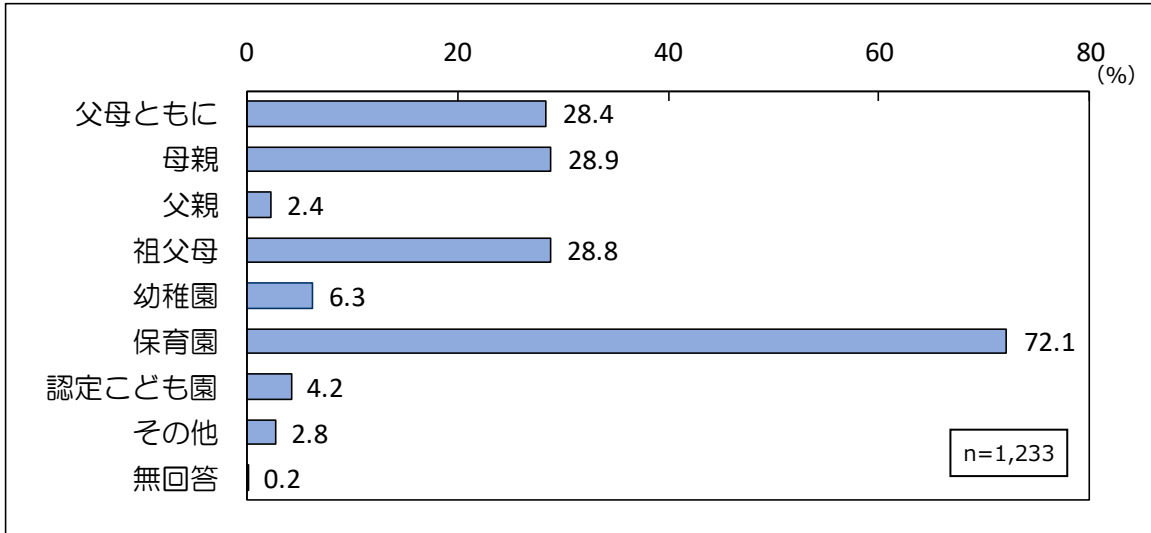
「父母ともに」が58.7%と最も高く、次いで「主に母親」が38.2%となっています。



子どもの育ちをめぐる環境について

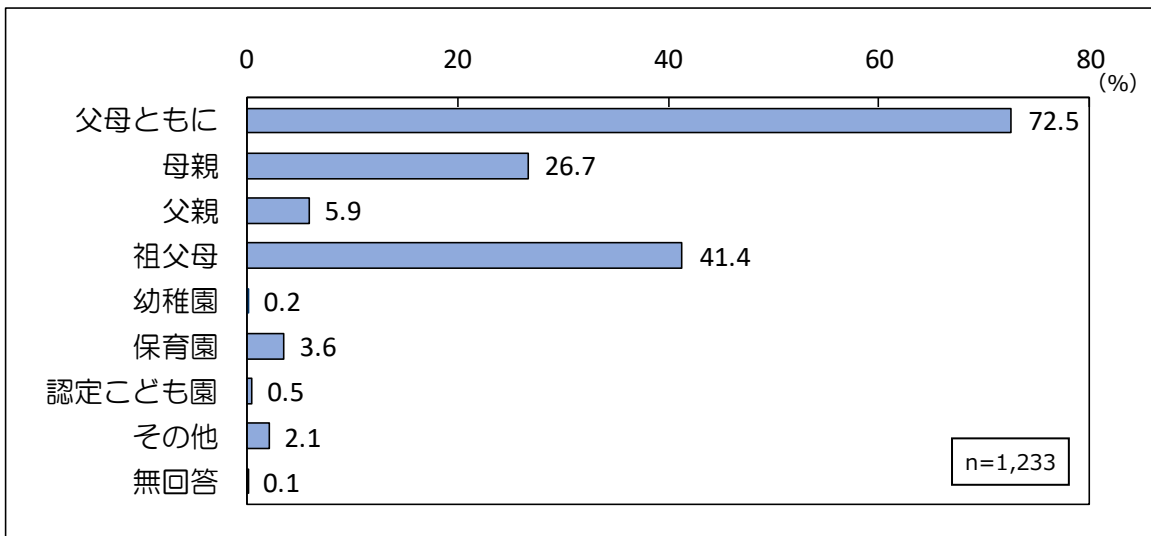
問7 平日に、あて名のお子さんの子育て（教育を含む）に関わっている方はどなた（施設）ですか（複数回答）。

「保育園」が72.1%と最も高くなっています。



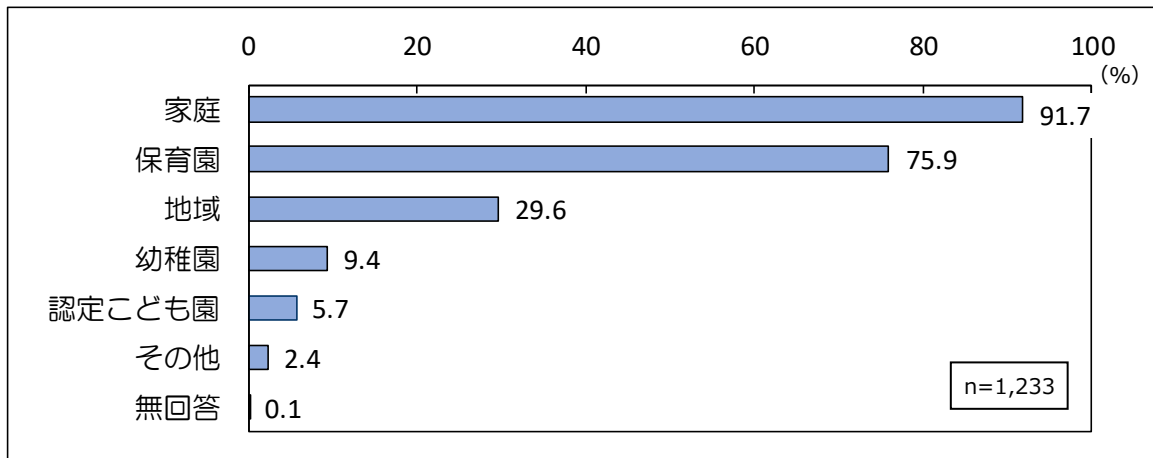
問7-1 休日に、あて名のお子さんの子育て（教育を含む）に関わっている方はどなた（施設）ですか（複数回答）。

「父母ともに」が72.5%と最も高く、次いで「祖父母」が41.4%となっています。



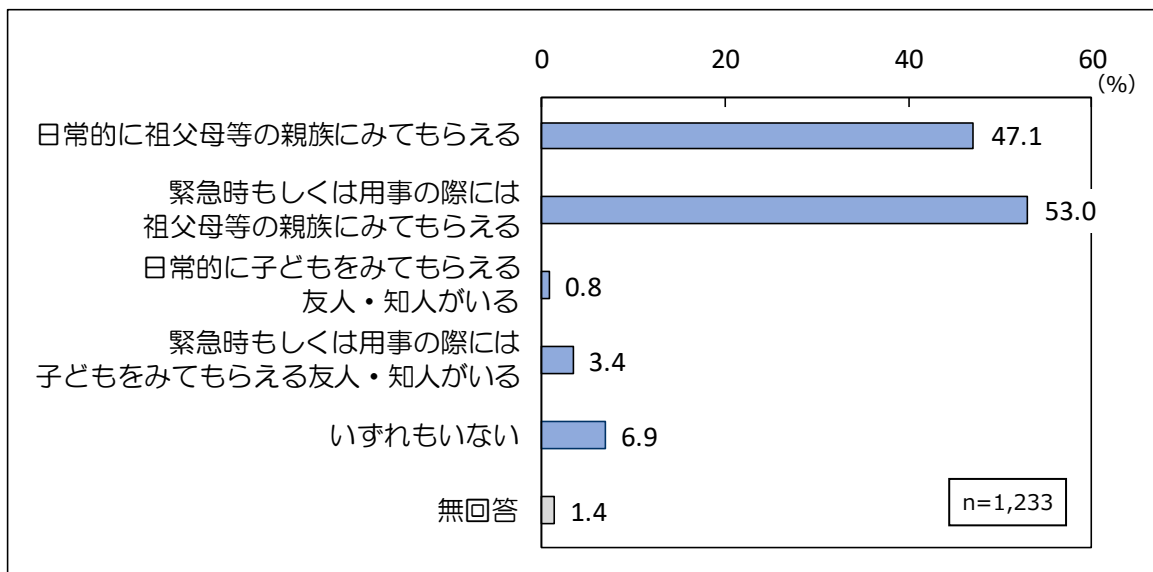
問8 あて名のお子さんの子育て（教育を含む）に、大きく影響すると思われる環境はどれですか（複数回答）。

「家庭」が91.7%と最も高く、次いで「保育園」が75.9%となっています。



問9 日頃、あて名のお子さんをみてもらえる親族・知人はいますか（複数回答）。

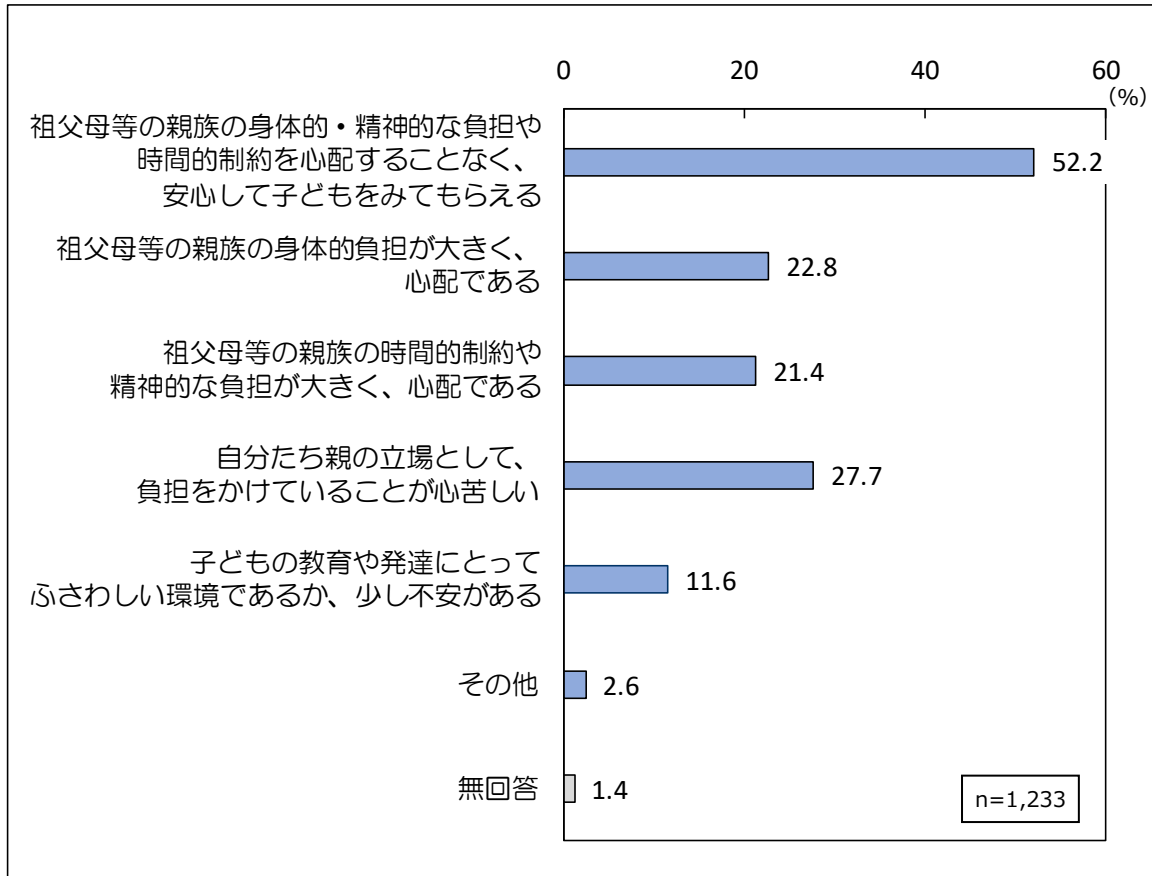
「緊急時もしくは用事の際には祖父母等の親族にみてもらえる」が53.0%と最も高くなっています。



問9で「1. 日常的に祖父母等の親族にみてもらえる」または「2. 緊急時もしくは用事の際には祖父母等の親族にみてもらえる」に○をつけた方にうかがいます。

問9-1 祖父母等の親族にお子さんをみてもらっている状況についてお答えください
(複数回答)。

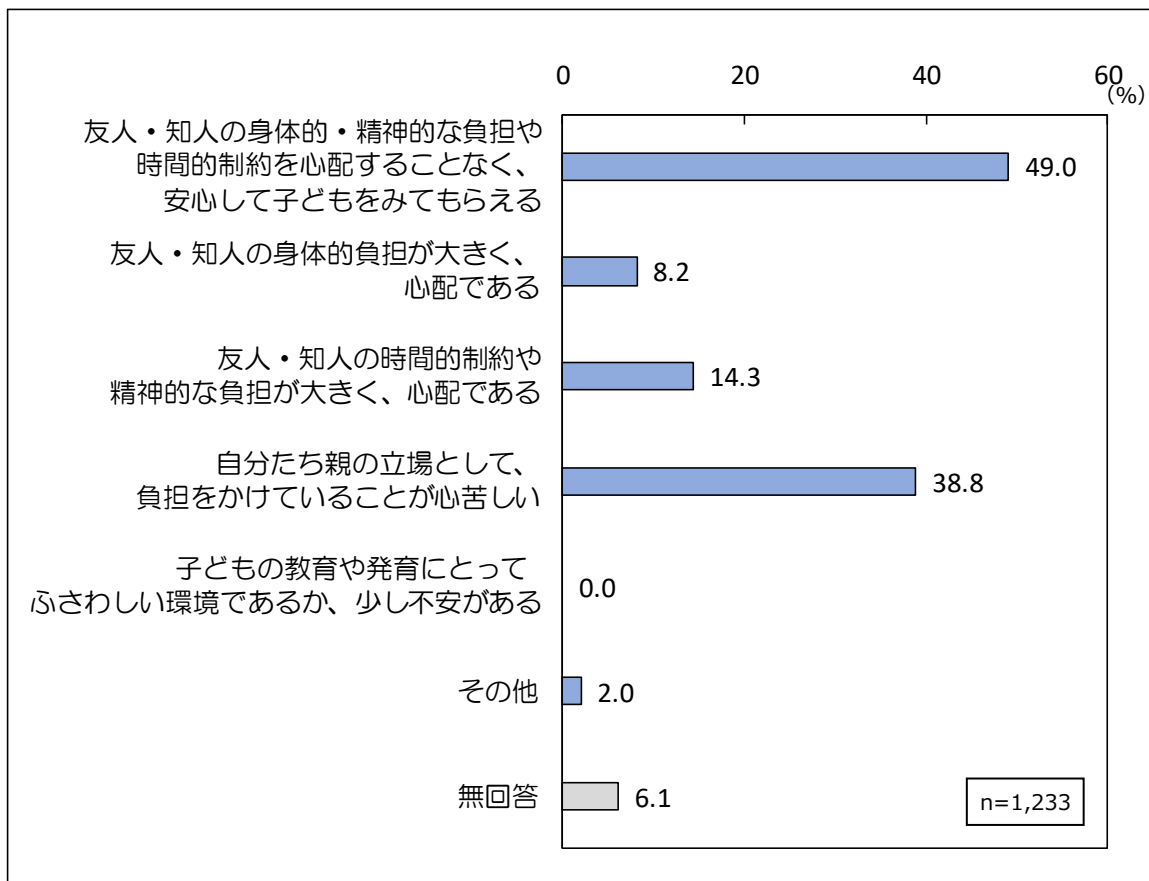
「祖父母等の親族の身体的・精神的な負担や時間的制約を心配することなく、安心して子どもをみてもらえる」が52.2%と最も高くなっています。



問9で「3.日常的に子どもをみてもらえる友人・知人がいる」または「4. 緊急時もしくは用事の際には子どもをみてもらえる友人・知人がいる」に○をつけた方にうかがいます。

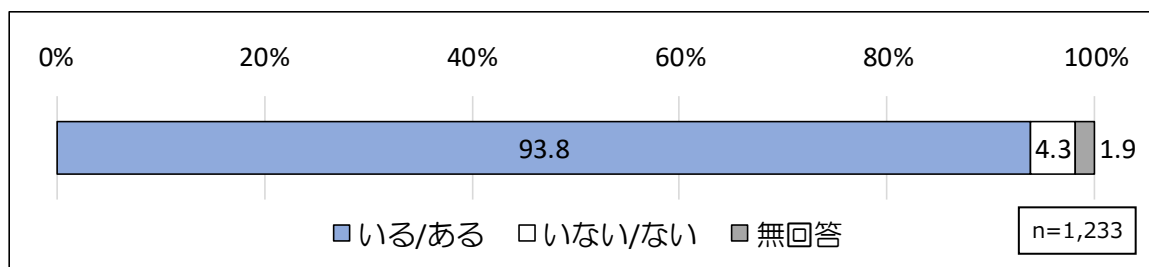
問9-2 友人・知人にお子さんをみてもらっている状況についてお答えください（複数回答）。

「友人・知人の身体的・精神的な負担や時間的制約を心配することなく、安心して子どもをみてもらえる」が49.0%と最も高くなっています。



問10 あて名のお子さんの子育て（教育を含む）をするうえで、気軽に相談できる人はいますか。もしくは、相談できる場所がありますか。

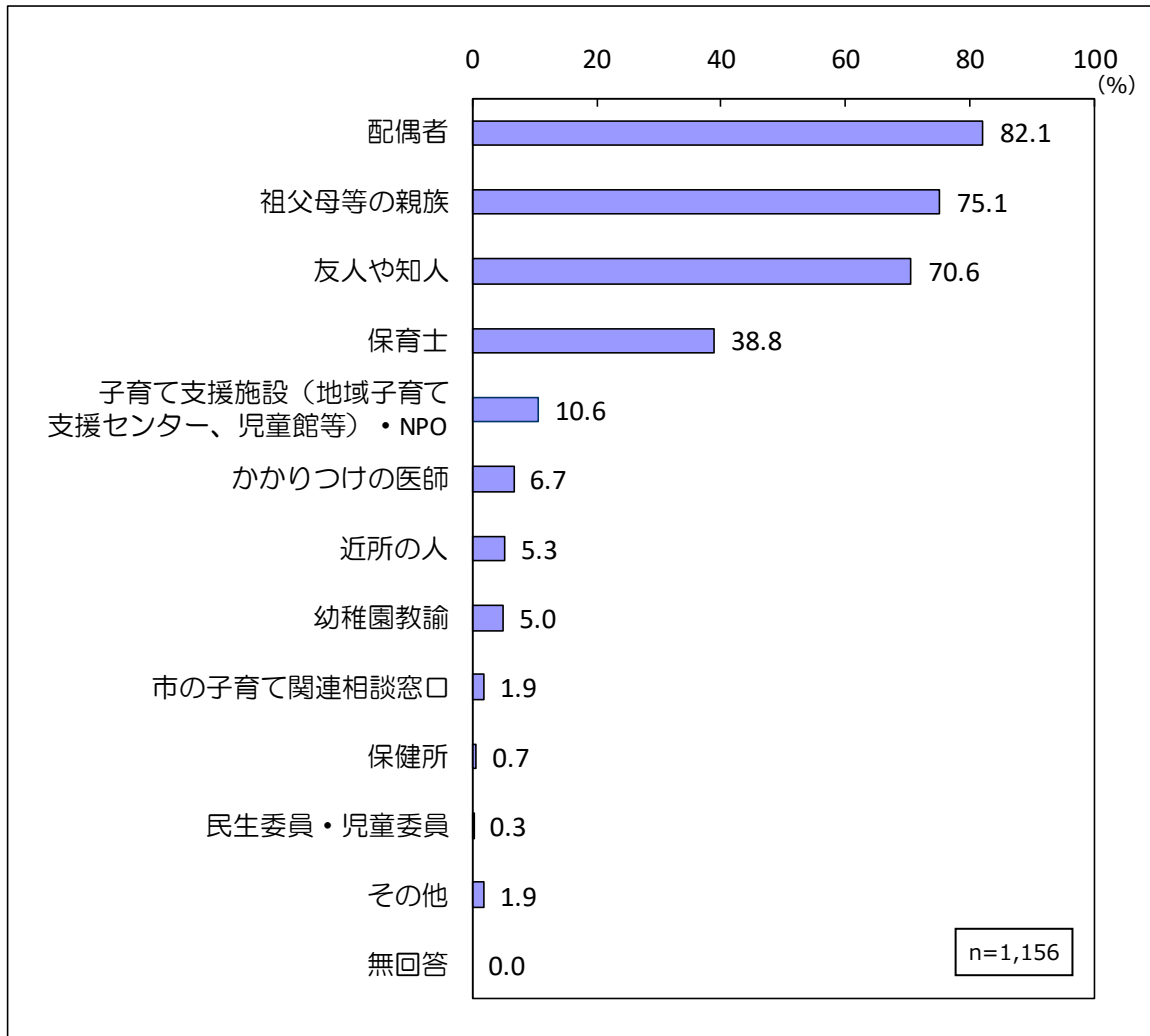
「いる/ある」が93.8%となっています。



問 10 で「1.いる／ある」に○をつけた方にうかがいます。

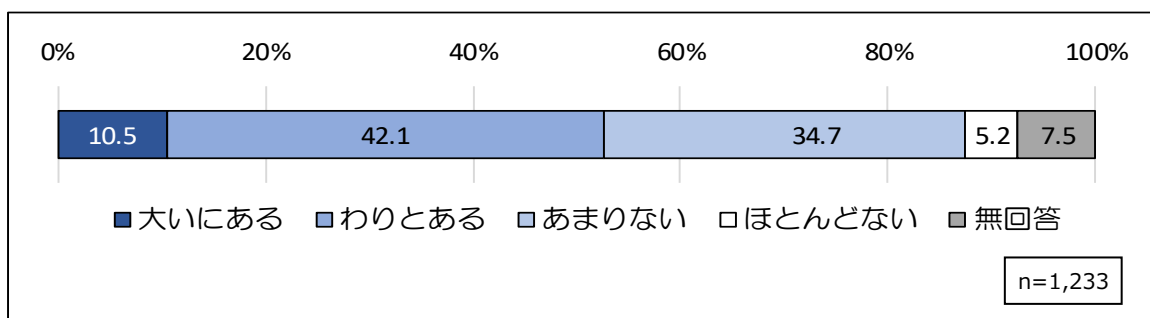
問 10-1 お子さんの子育て（教育を含む）に関して、気軽に相談できる先は、誰（どこ）ですか（複数回答）。

「配偶者」が 82.1% と最も高く、次いで「祖父母等の親族」が 75.1% となっています。



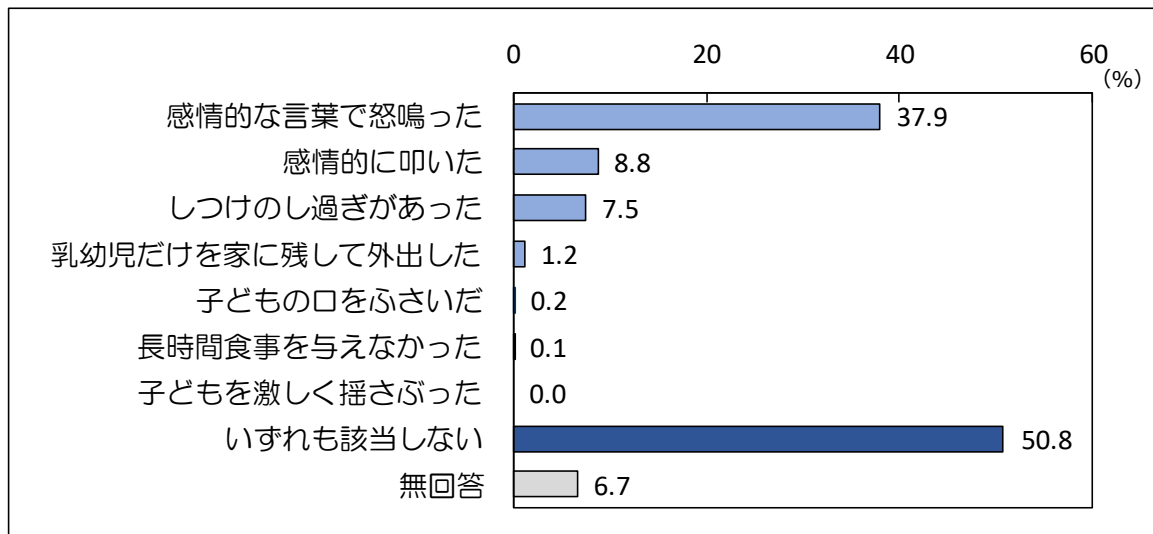
問 10-2 あなたは、子育てに自信がもてないことがありますか。

「わりとある」が 42.1% と最も高く、次いで「あまりない」が 34.7% となっています。



問 10-3 この数か月の間に、ご家庭で以下のことがありましたか（複数回答）。

「感情的な言葉で怒鳴った」が 37.9% となっています。一方で、「いずれも該当しない」が 50.8% となっています。



問 11 子育て（教育を含む）をするうえで、周囲（身近な人、行政担当者など）からどのようなサポートがあれば良いとお考えでしょうか（自由記載）。

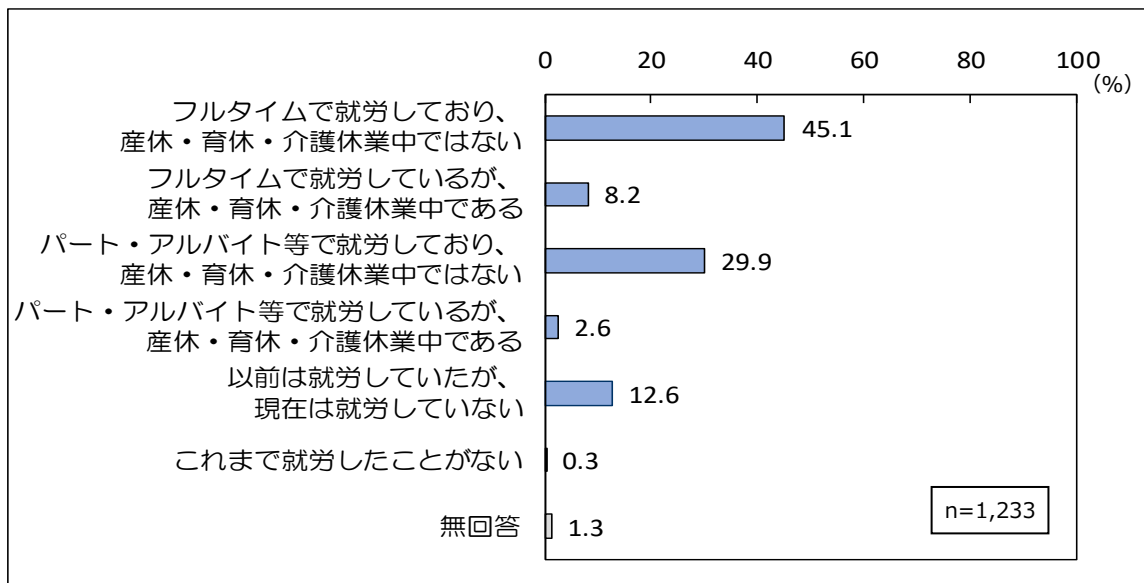
- ・ 自宅訪問で、産後の母親への支援、食事についての指導等回数を増やしてほしい。
- ・ 定期的な家庭訪問、情報の配布・配信、呼びかけ。
- ・ 短時間でも母親が一人になれる時間を持てるようなサポート。
- ・ 子どもの月齢ごとに接し方（教育等）を学ぶ機会があると良いと思います。
- ・ 気軽に相談や話を聞いてもらえる環境があったら良い。
- ・ 地域に老若男女関係なく集まれる場や機会があると良いと思います。 等

あて名のお子さんの保護者の就労状況について

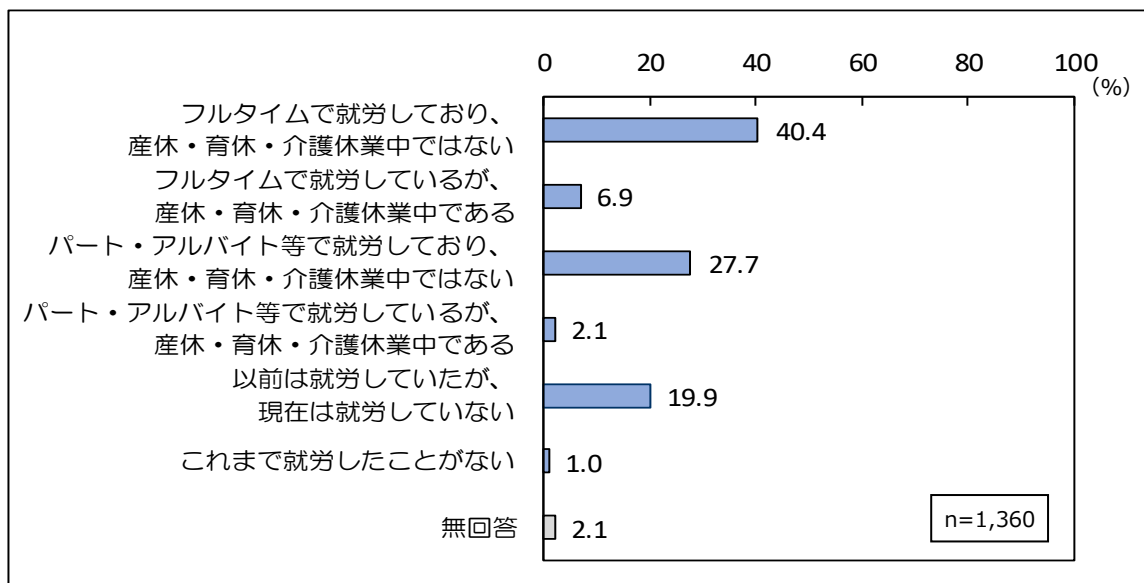
問 12 あて名のお子さんの保護者の現在の就労状況（自営業、家族従事者含む）をうかがいます。

(1) 母親

「フルタイム*¹で就労しており、産休・育休・介護休業中ではない」が 45.1%、「パート・アルバイト等*²で就労しており、産休・育休・介護休業中ではない」が 29.9%となっています。



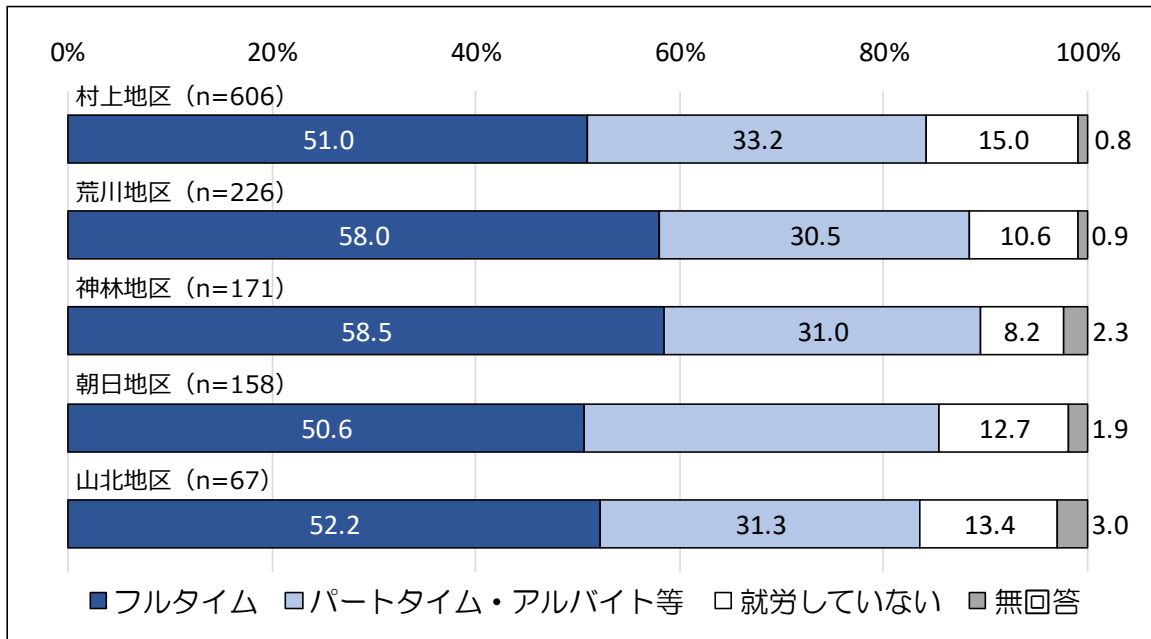
●参考 平成 25 年度前回調査の結果



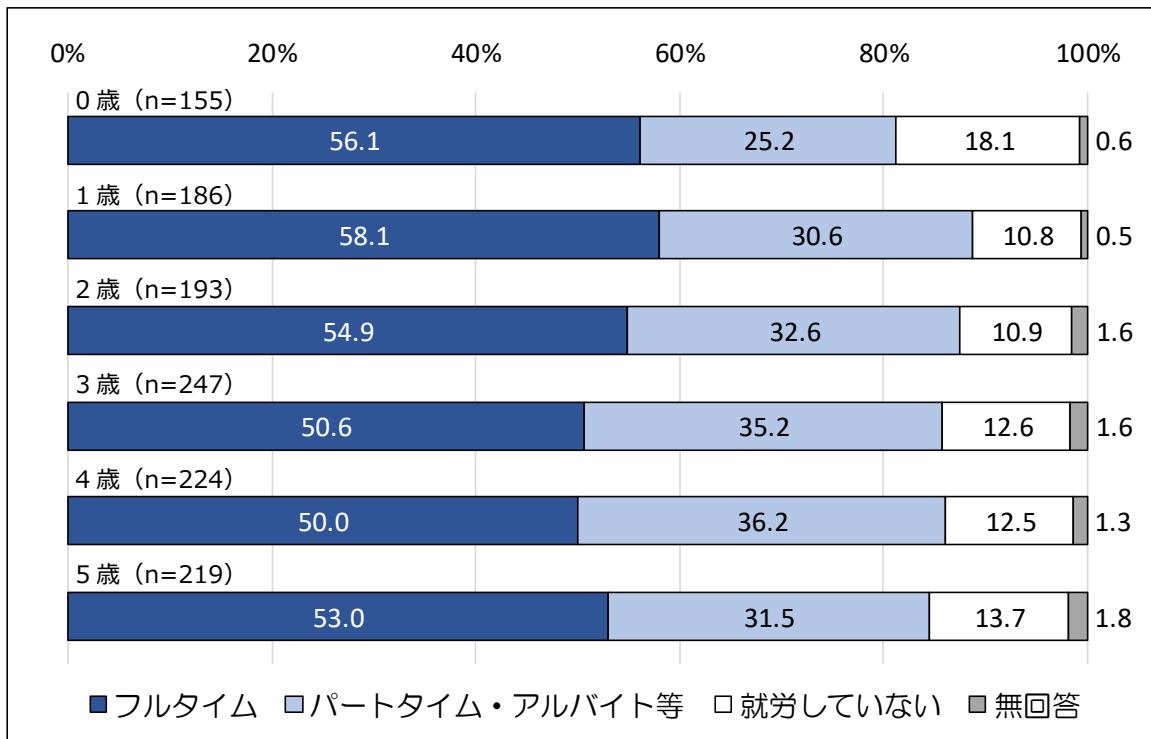
*1 フルタイム：1週5日程度・1日8時間程度の就労

*2 パート・アルバイト等：「フルタイム」以外の就労

■地区別 母親の就労状況

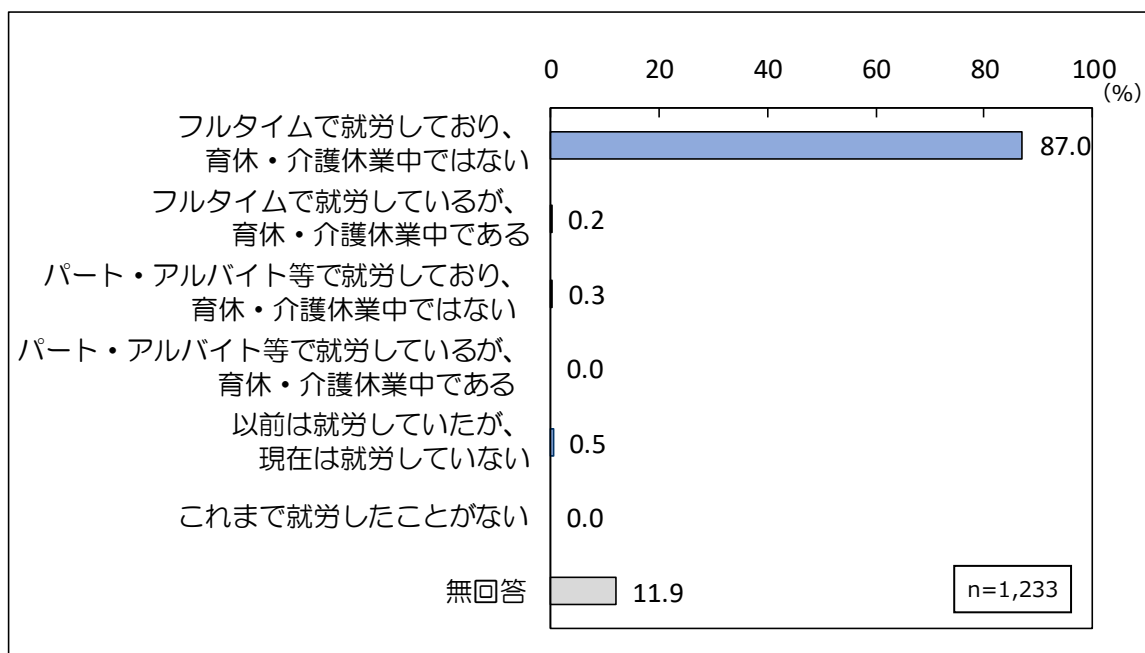


■子どもの年齢別 母親の就労状況

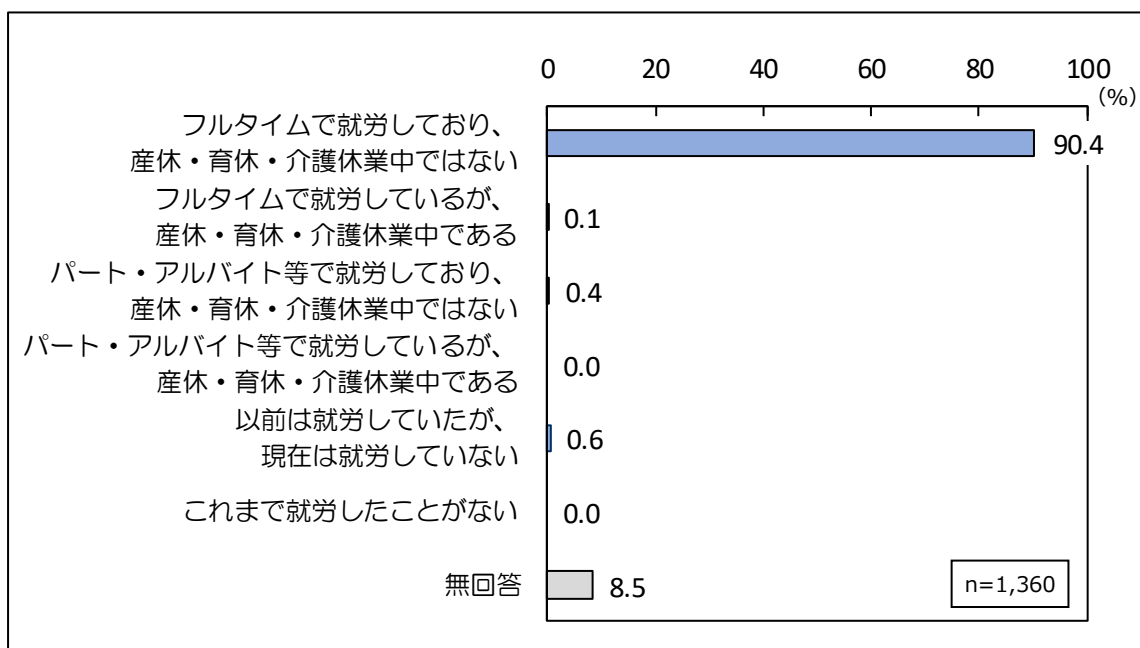


(2) 父親

「フルタイムで就労しており、育休・介護休業中ではない」が87.0%となっていますが、無回答を除くと99.1%がフルタイム就労となっています。



●参考 平成25年度前回調査の結果



※父親は、無回答を除くと99.1%がフルタイム就労のため、地区別・子どもの年齢別就労状況グラフは省略しています。

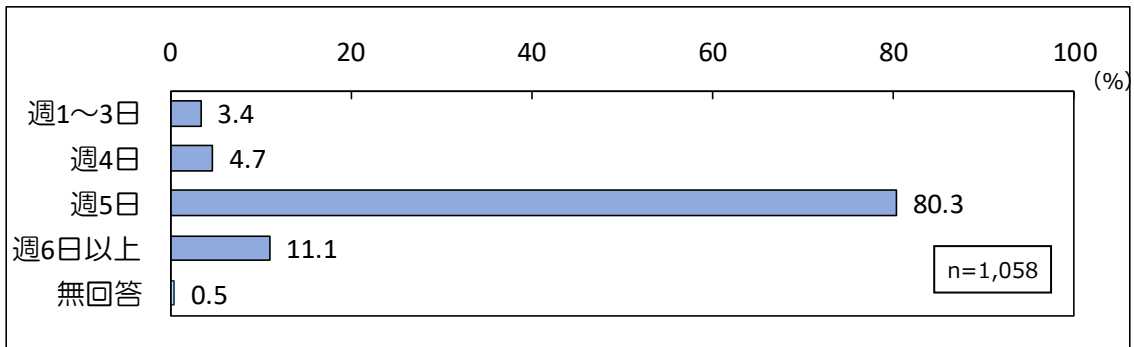
問 12 で「1.フルタイム」～「4. パート・アルバイト等」(就労している)に○をつけた方にうかがいます。

問 12-1 1 週あたりの「就労日数」、1 日あたりの「就労時間(残業時間を含む)」をお答えください。

(1) 母親

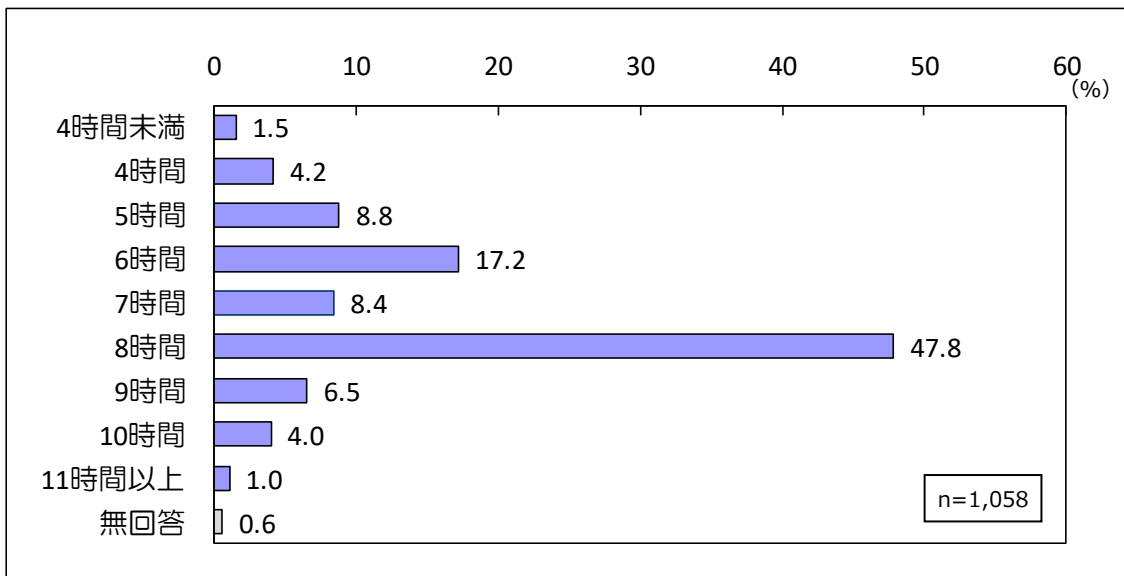
●母親 就労日数

「週5日」が80.3%となっています。



●母親 就労時間(残業時間を含む)

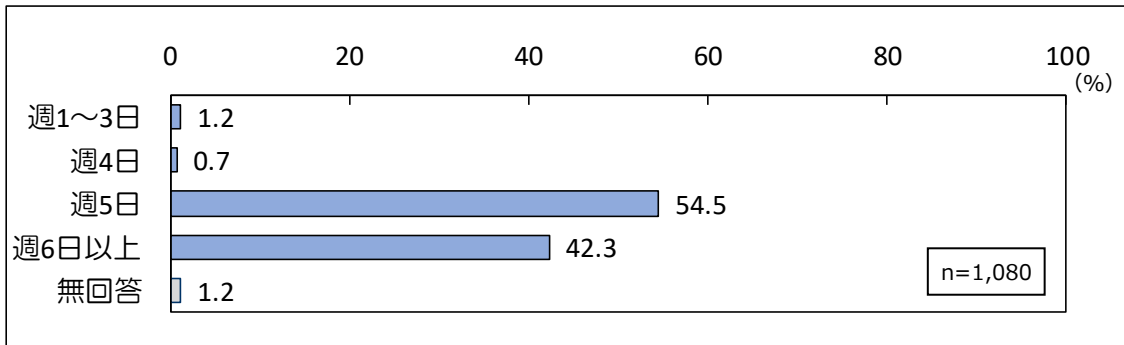
「8時間」が47.8%と最も高く、次いで6時間が17.2%で、平均値は7.23時間となっています。



(2) 父親

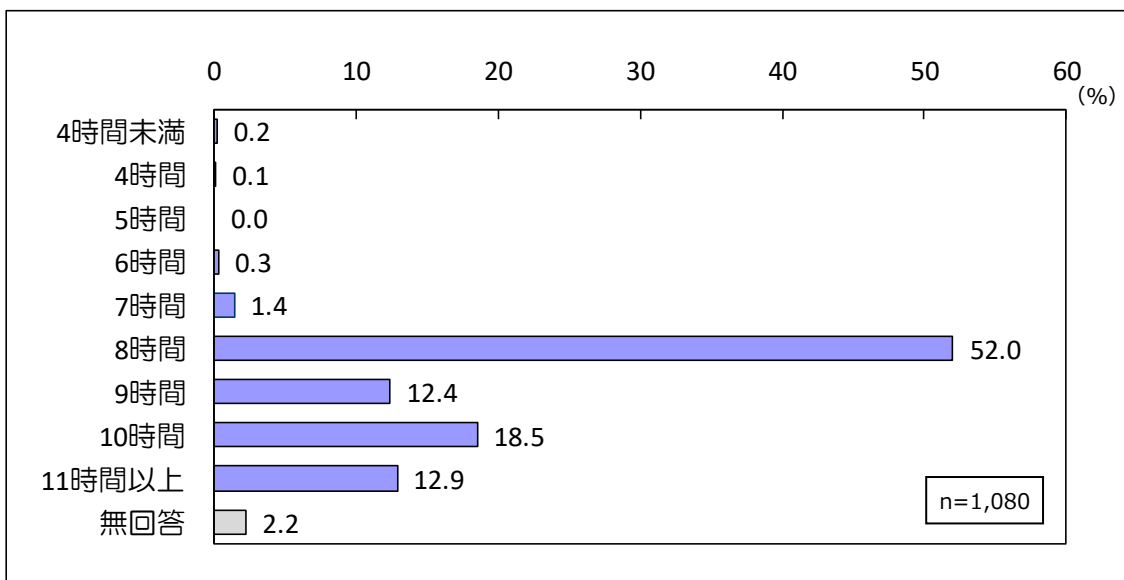
●父親 就労日数

「週5日」が54.5%と最も高く、次いで「週6日以上」が42.3%となっています。



●父親 就労時間（残業時間を含む）

「8時間」が52.0%と最も高く、次いで「10時間」が18.5%で、平均値は9.12時間となっています。



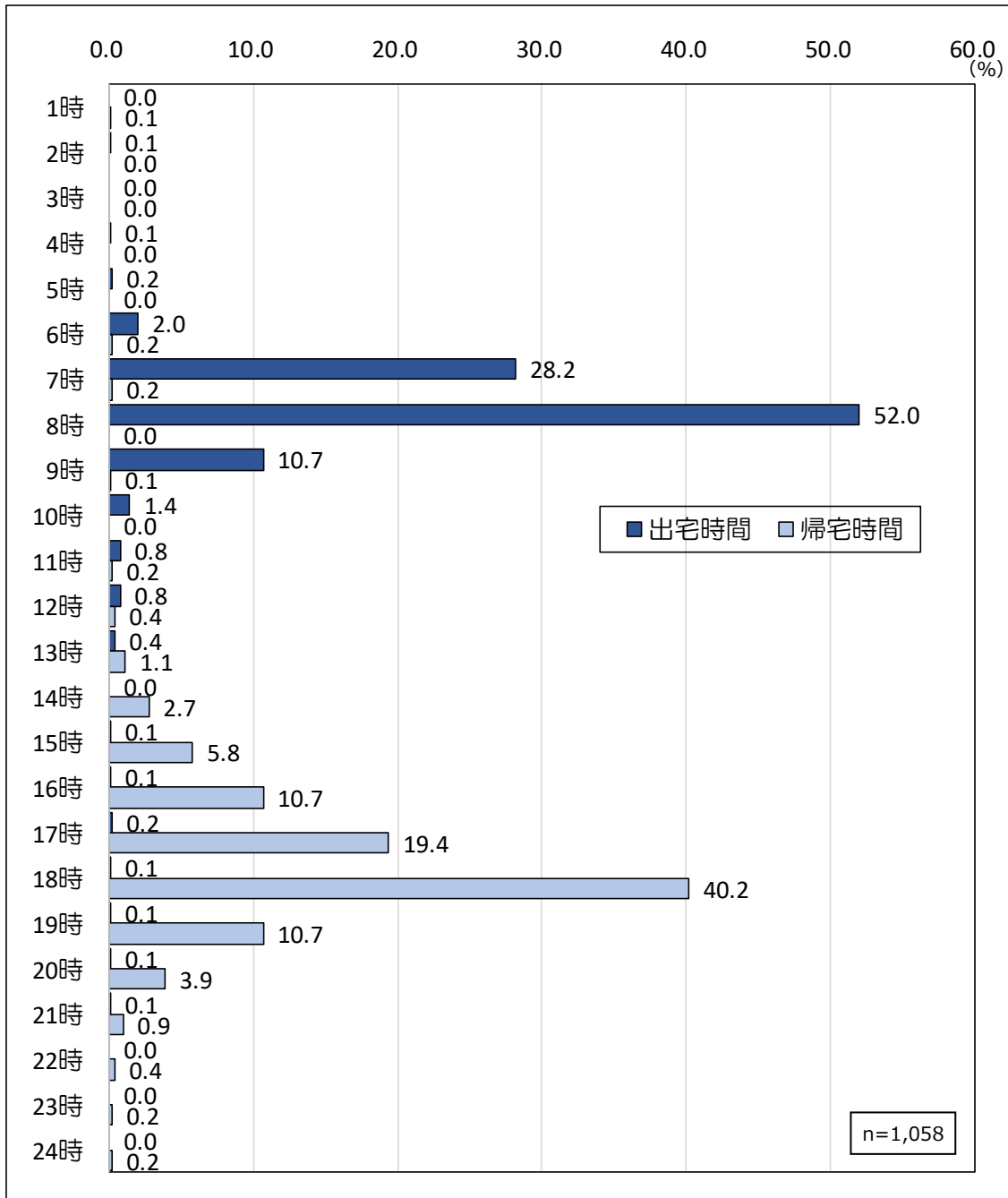
問 12 で「1.フルタイム」～「4. パート・アルバイト等」(就労している)に○をつけた方にうかがいます。

問 12-2 家を出る時刻と帰宅時刻をお答えください。

(1) 母親

出宅時間は「8時」が52.0%と最も高くなっています。

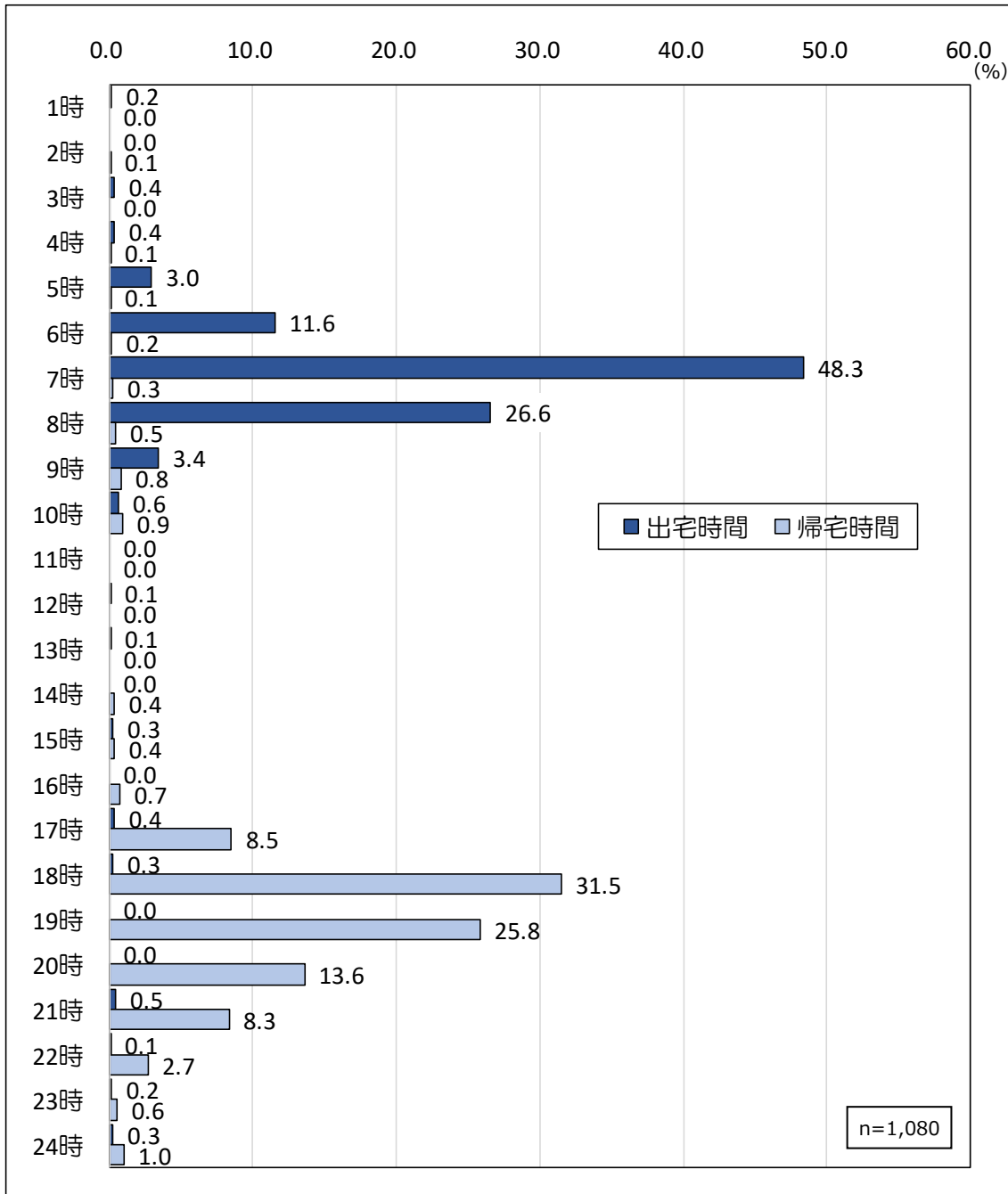
帰宅時間は「18時」が40.2%と最も高くなっています。



(2) 父親

出宅時間は「7時」が48.3%と最も高くなっています。

帰宅時間は「18時」が31.5%と最も高く、次いで「19時」が25.8%となっています。

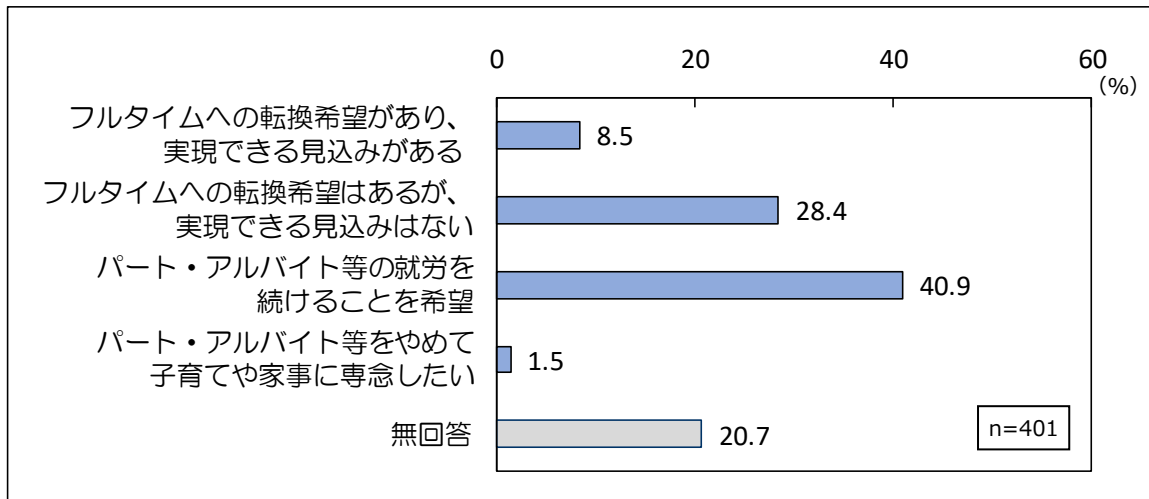


問 12 で「3. パート・アルバイト等・産休・育休・介護休業中ではない」「4. パート・アルバイト等・産休・育休・介護休業中である」(パート・アルバイト等で就労している)に○をつけた方にうかがいます。

問 13 フルタイムへの転換希望はありますか。

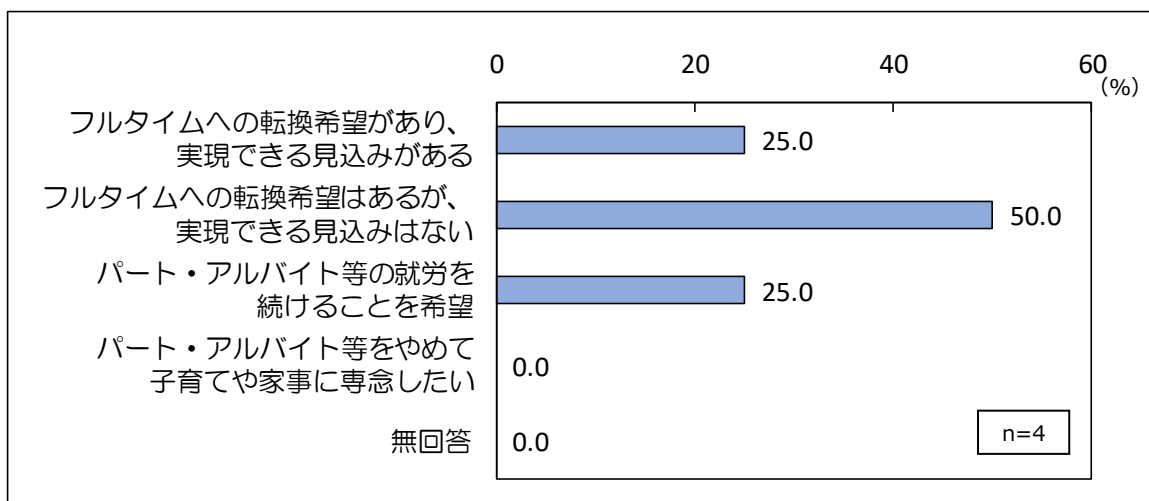
(1) 母親

「パート・アルバイト等の就労を続けることを希望」が 40.9%と最も高くなっています。



(2) 父親

該当回答者数は 4 (n=4) で、うち 3 (75.0%) がフルタイムへの転換希望があります。

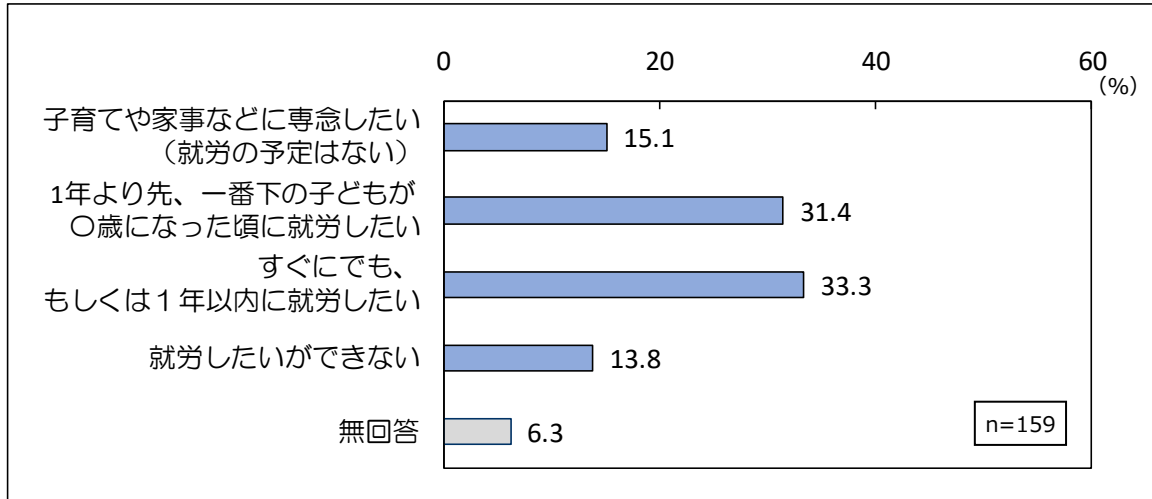


問 12 で「5. 以前は就労していたが、現在は就労していない」または「6. これまで就労したことがない」に○をつけた方にうかがいます。

問 14 就労したいという希望はありますか。

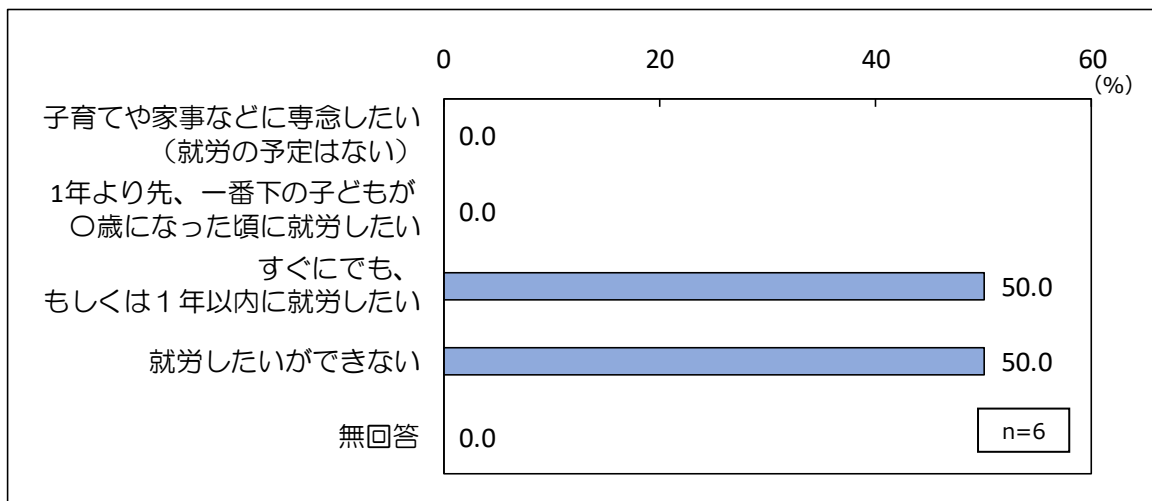
(1) 母親

「すぐにでも、もしくは1年以内に就労したい」が33.3%と最も高く、次いで「1年より先、一番下の子どもが○歳になった頃に就労したい」が31.4%となっています。



(2) 父親

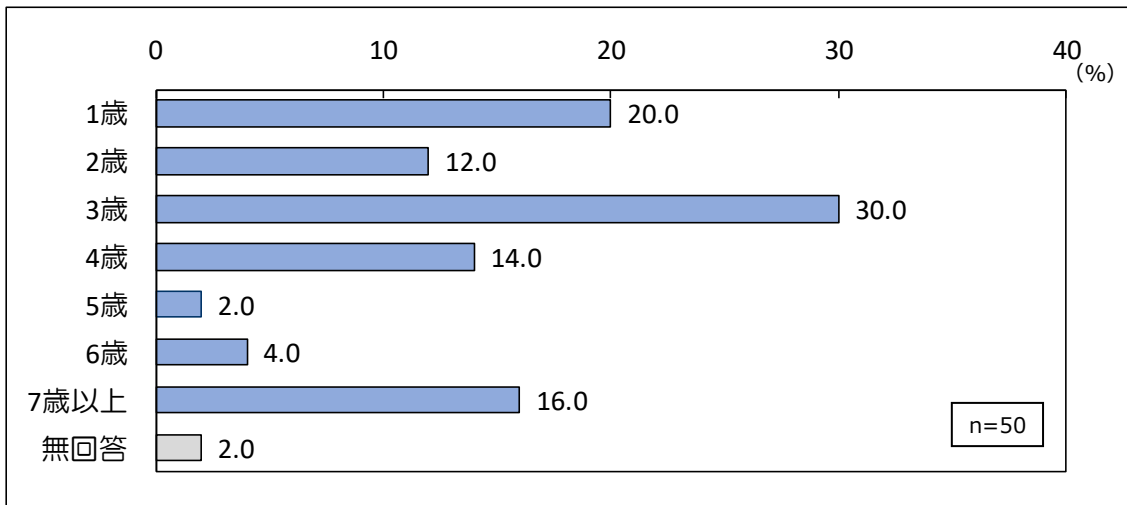
該当回答者数は6 (n=6) で、「すぐにでも、もしくは1年以内に就労したい」と「就労したいができない」がそれぞれ3 (50.0%) となっています。



●1年より先、一番下の子どもが0歳になった頃に就労したい

(1) 母親

「3歳」が30.0%と最も高く、次いで「1歳」が20.0%となっています。



(2) 父親

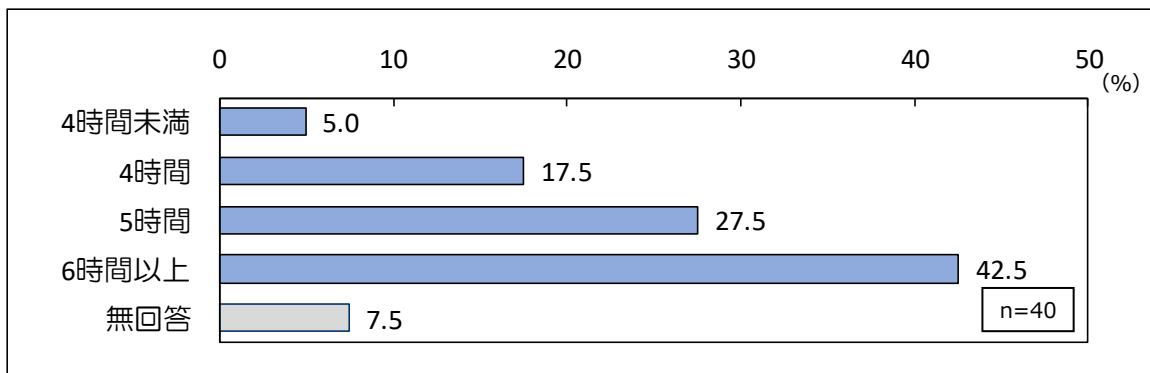
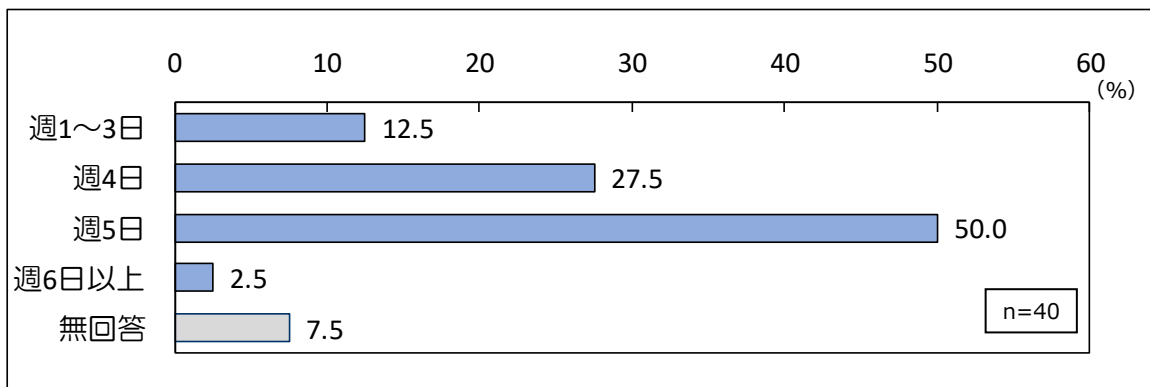
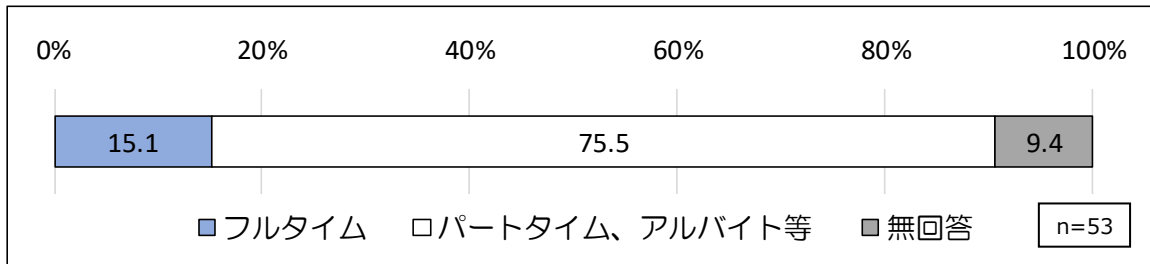
該当回答者はいませんでした。

●希望する就労形態

(1) 母親

「パートタイム、アルバイト等」が75.5%となっています。

パートタイム、アルバイト等の希望就労日数は「週5日」が50.0%と最も高く、希望就労時間は「6時間以上」が42.5%と最も高くなっています。



(2) 父親

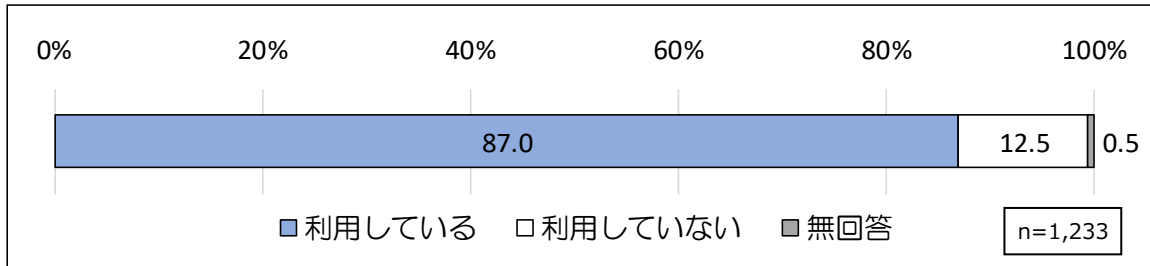
該当回答者数は3 (n=3) で、「フルタイム」の希望が3 (100.0%) となっています。

平日の定期的な教育・保育事業の利用状況について

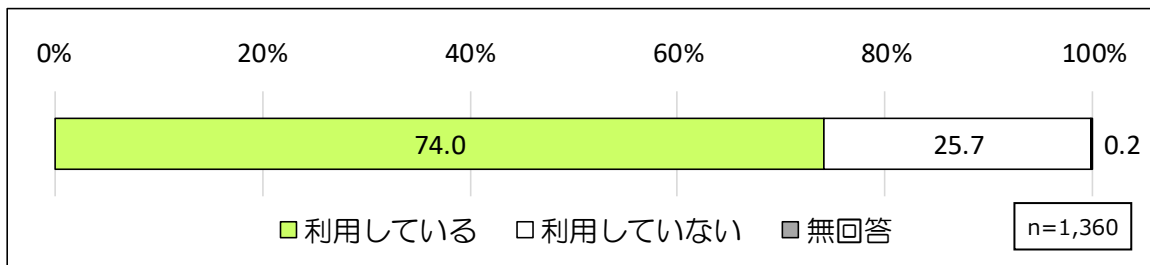
問 15 あて名のお子さんは現在、幼稚園や保育園などの「定期的な教育・保育の事業」を利用されていますか。

「利用している」が 87.0% となっています。

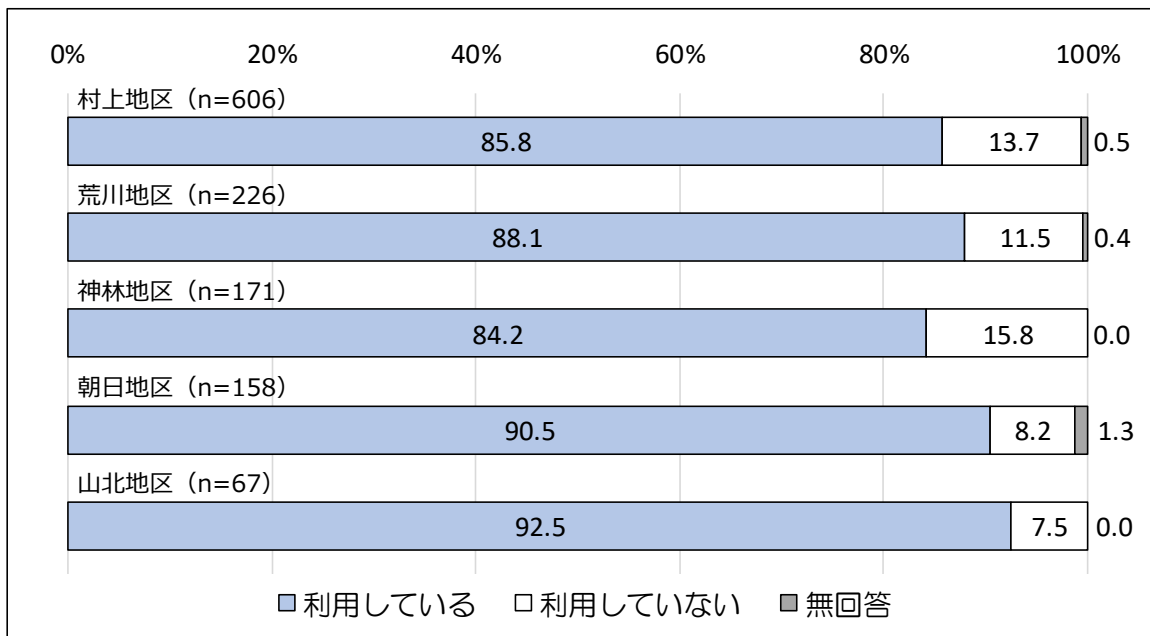
平成 25 年度の前回調査時より 13.0 ポイント上昇しています。



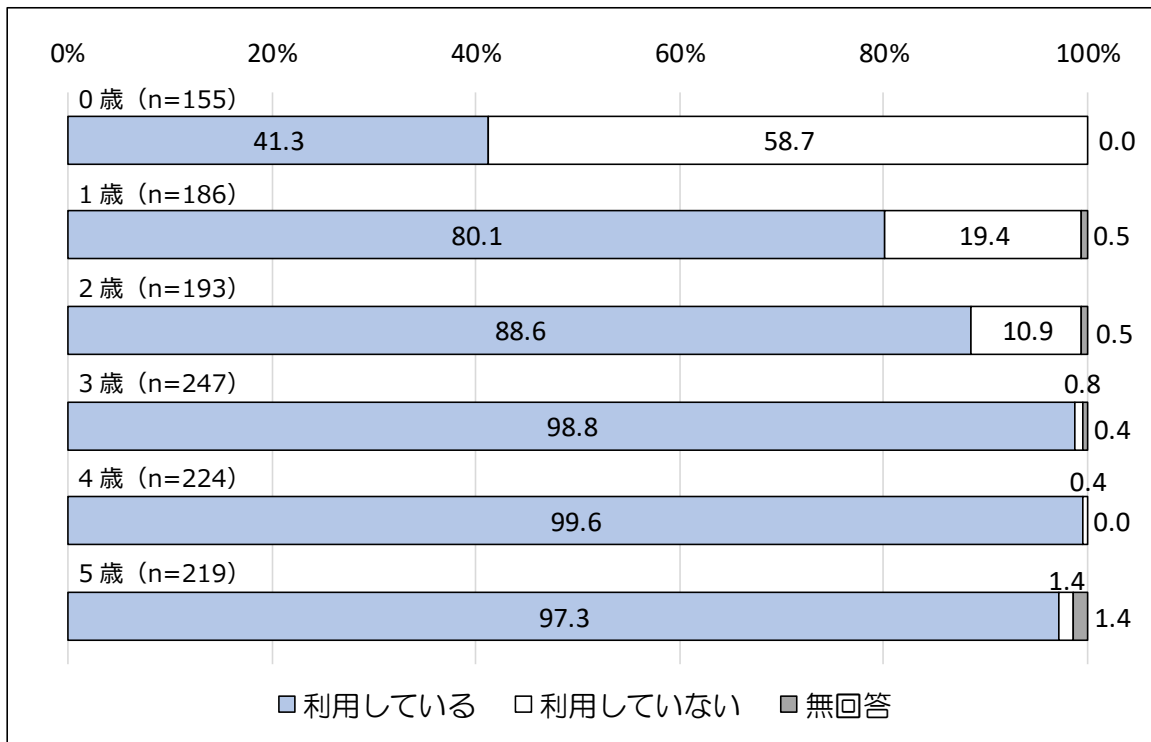
●参考 平成 25 年度前回調査結果



■地区別 教育・保育事業利用率



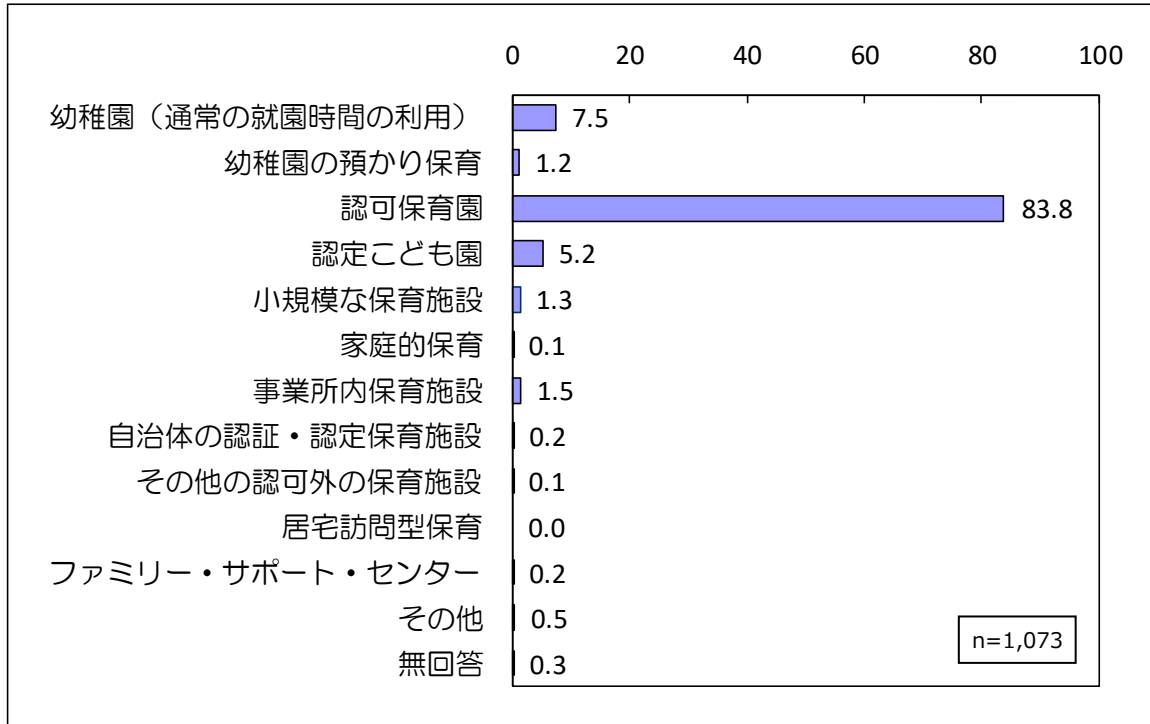
■子どもの年齢別 教育・保育事業利用率



問 15で「1. 利用している」に○をつけた方にかがいます。

問 15-1 あて名のお子さんは、平日どのような教育・保育の事業を利用していますか。年間を通じて「定期的に」利用している事業をお答えください（複数回答）。

「認可保育園」が83.8%となっています。



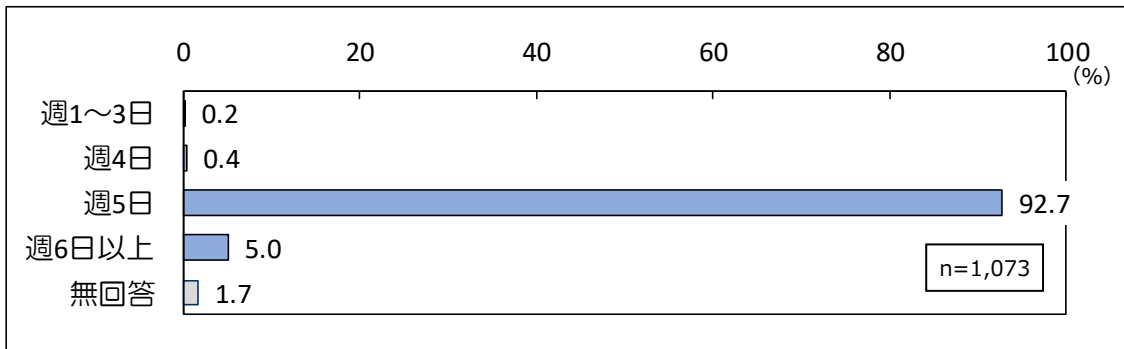
問 15で「1. 利用している」に○をつけた方にうかがいます。

問 15-2 平日に定期的に利用している教育・保育の事業について、どのくらい利用していますか。また、希望としてはどのくらい利用したいですか。

(1) 現在

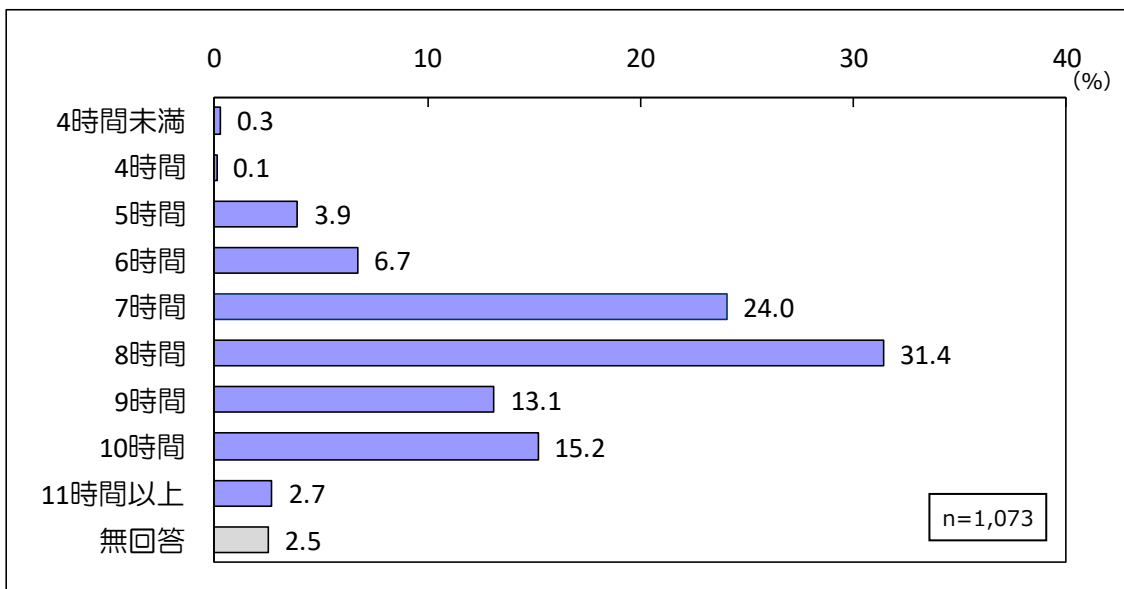
●1 週あたりの利用日数

「週5日」が92.7%となっています。



●1 日あたりの利用時間

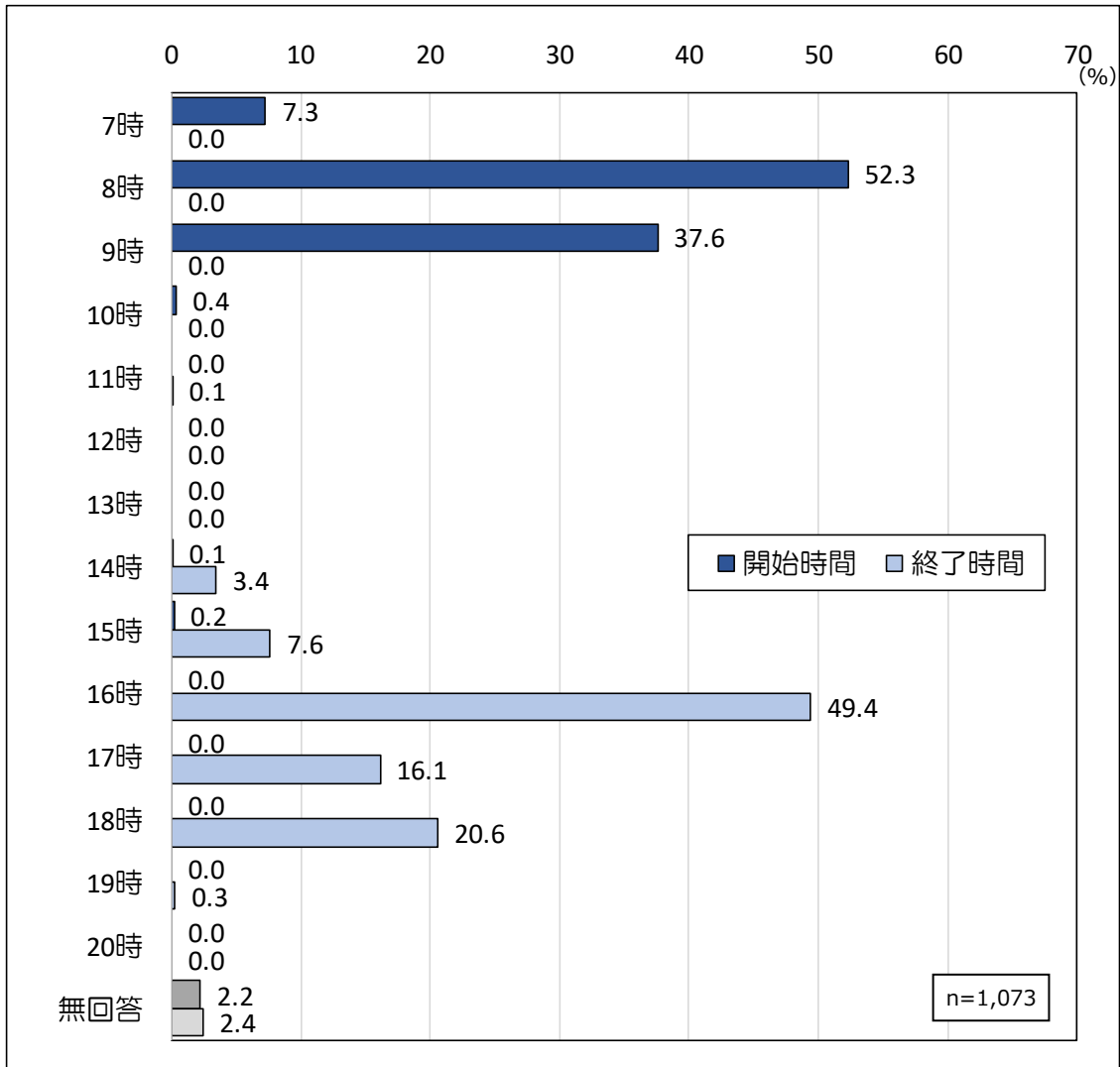
「8時間」が31.4%と最も高く、「7時間」が24.0%で、平均値は8.08時間となっています。



●利用時間帯

利用開始時刻は「8時」が52.3%と最も高く、次いで「9時」が37.6%となっています。

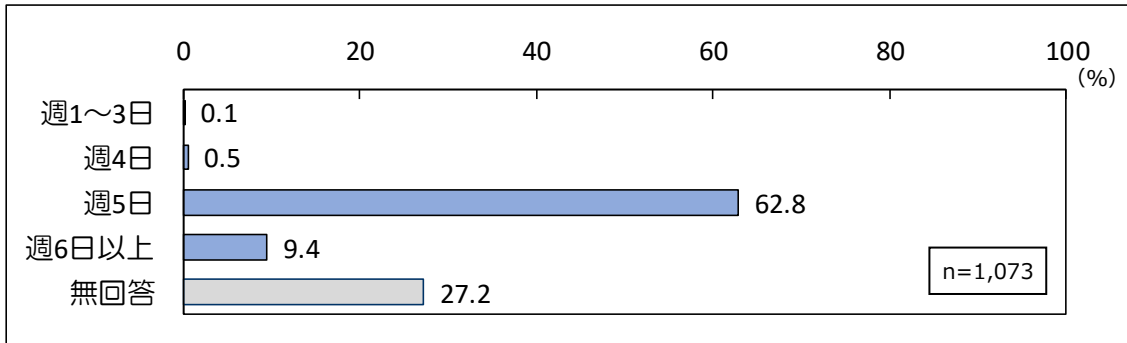
利用終了時間は「16時」が49.4%と最も高くなっています。



(2) 希望

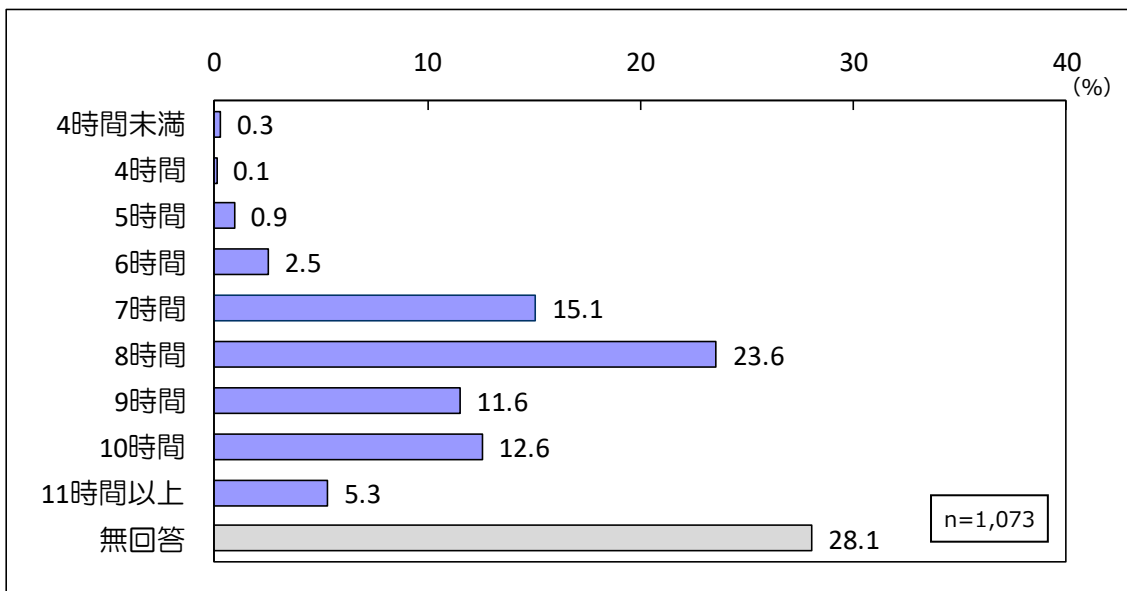
●1 週あたりの利用日数

「週5日」が62.8%となっています。



●1 日あたりの利用時間

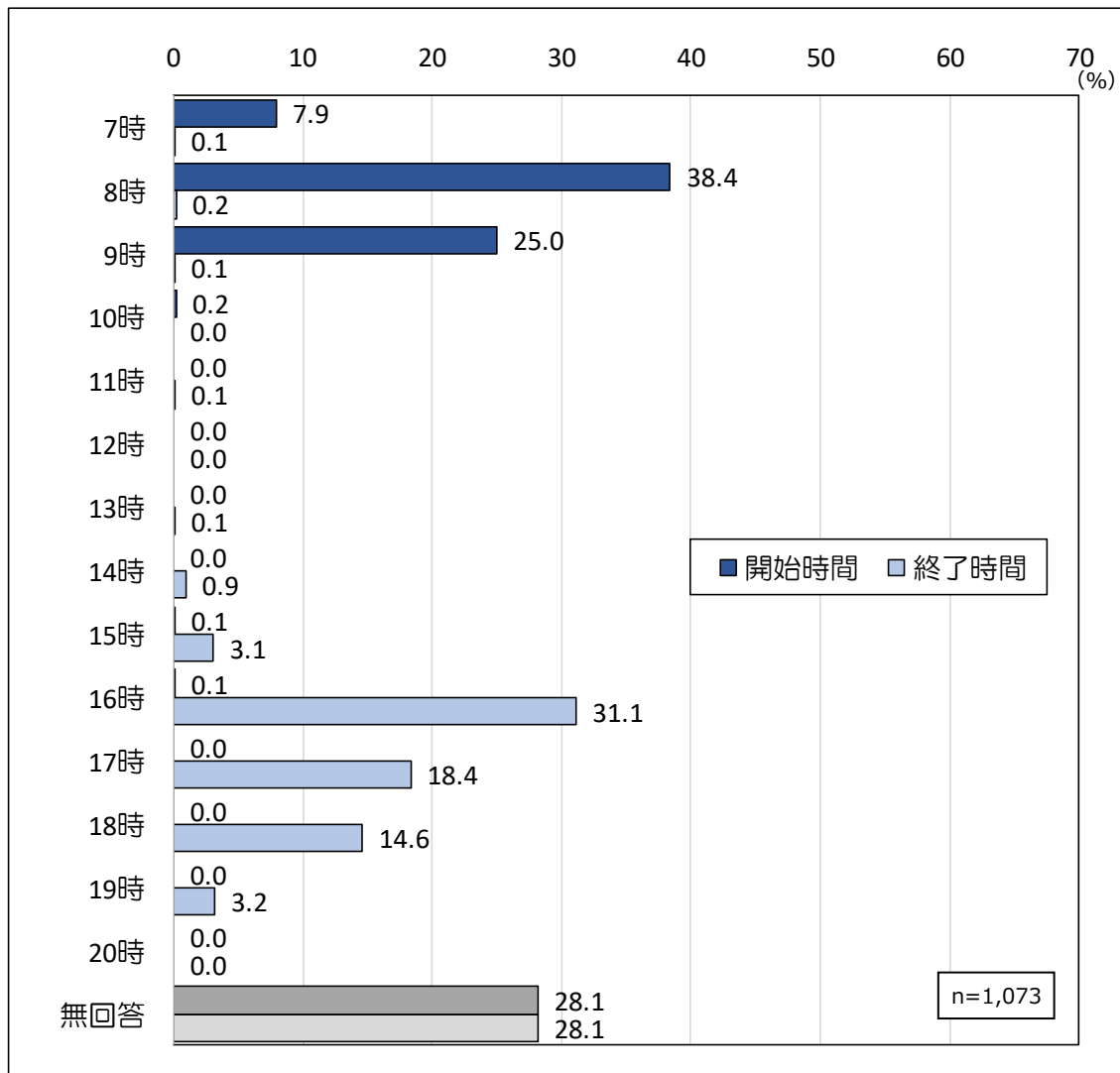
「8時間」が23.6%と最も高く、次いで「7時間」が15.1%で、平均値は8.39時間となっています。



●利用時間帯

利用開始時刻は「8時」が38.4%と最も高く、次いで「9時」が25.0%となっています。

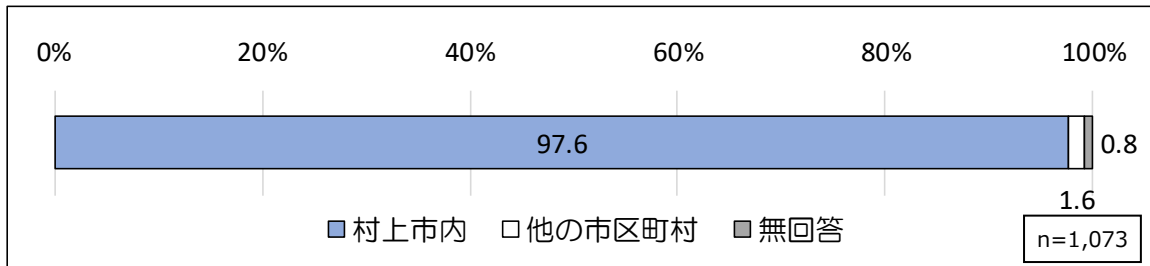
利用終了時間は「16時」が31.1%と最も高く、次いで「17時」が18.4%となっています。



問 15で「1. 利用している」に○をつけた方にかがいます。

問 15-3 現在、利用している教育・保育事業の実施場所にかがいます。

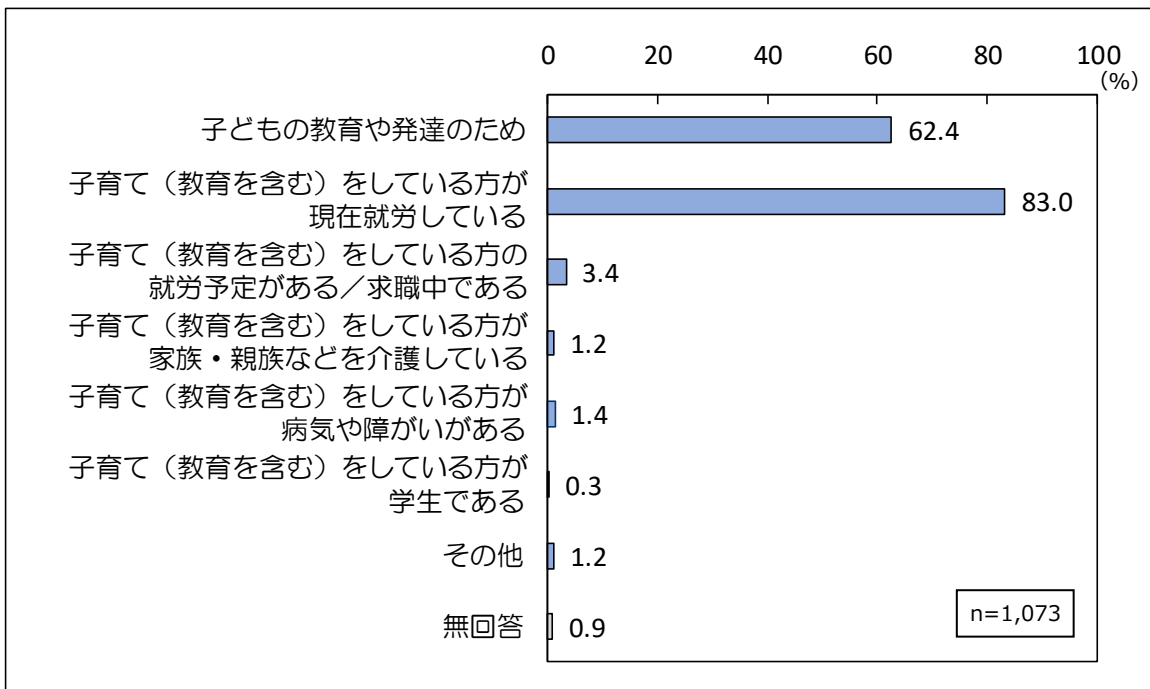
「村上市内」が97.6%となっています。



問 15で「1. 利用している」に○をつけた方にかがいます。

問 15-4 平日に定期的に教育・保育の事業を利用されている理由にかがいます (複数回答)。

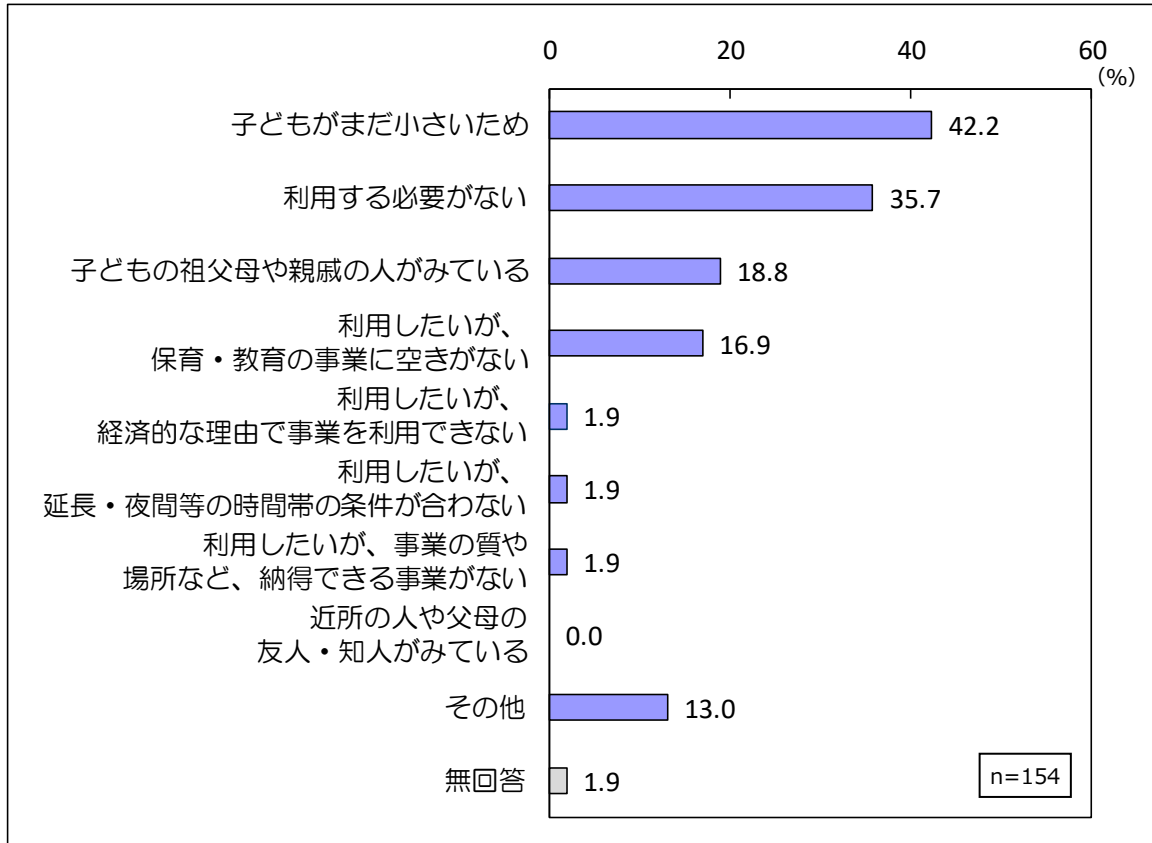
「子育て (教育を含む) をしている方が現在就労している」が83.0%と最も高く、次いで「子どもの教育や発達のため」が62.4%となっています。



問 15で「2. 利用していない」に○をつけた方にうかがいます。

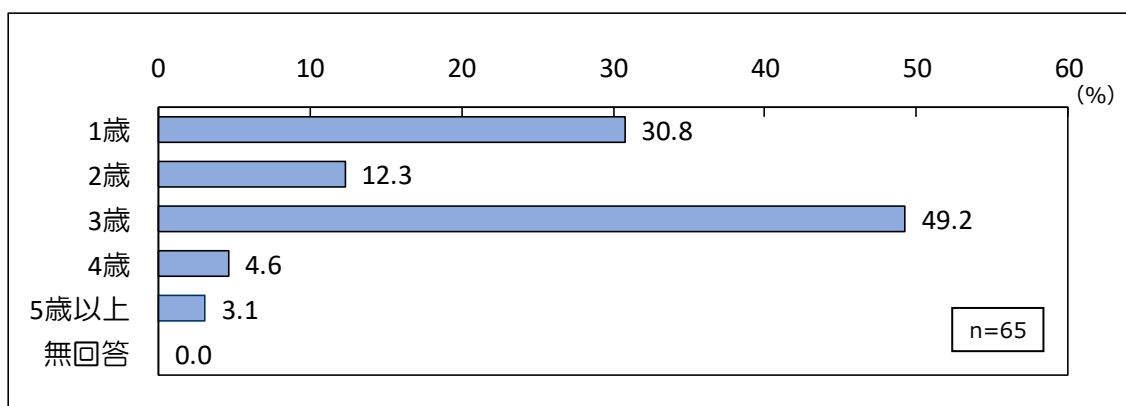
問 15-5 利用していない理由は何ですか（複数回答）。

「子どもがまだ小さいため」が42.2%と最も高く、次いで「利用する必要がない」が35.7%となっています。



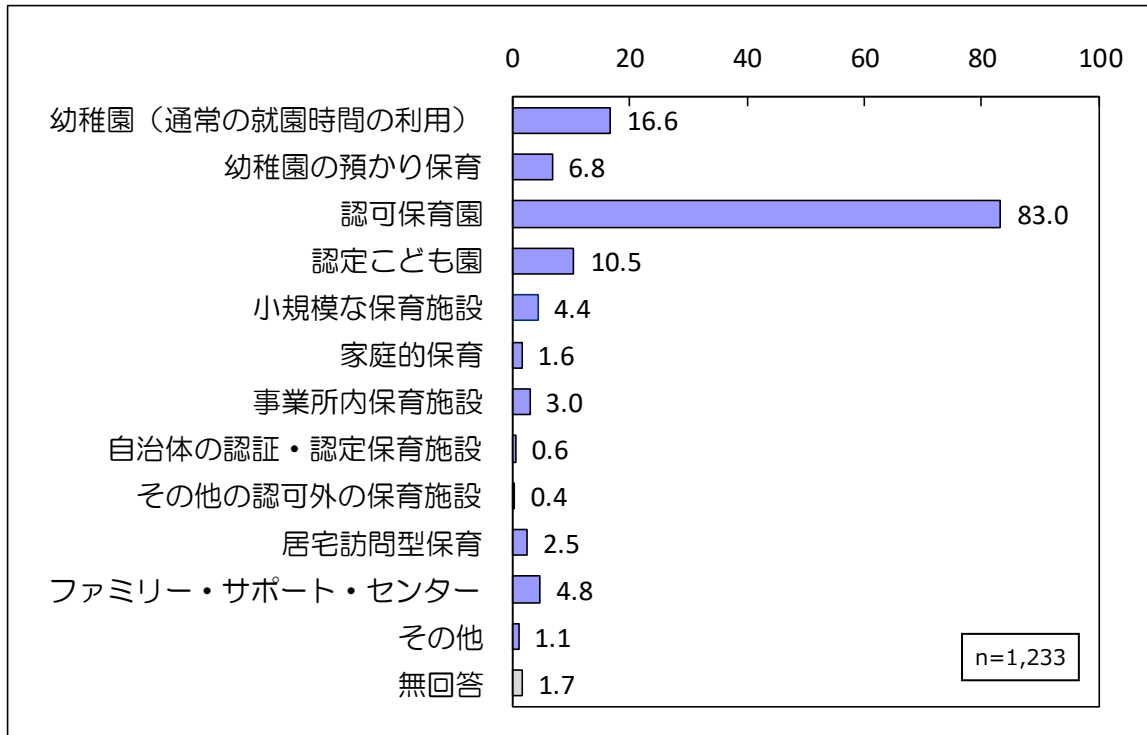
●子どもがまだ小さいため、〇歳くらいになったら利用しようと考えている

「3歳」が49.2%と最も高く、次いで「1歳」が30.8%となっています。



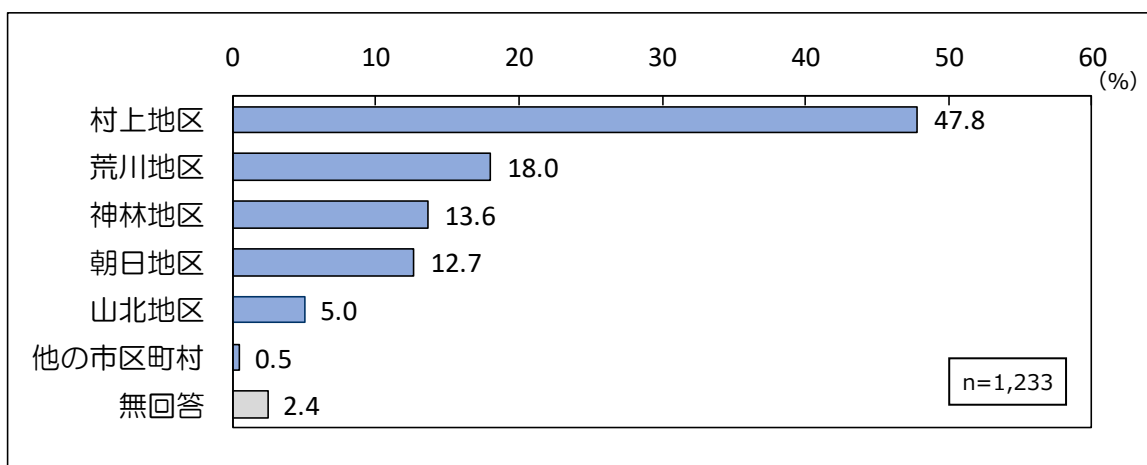
問 16 現在、利用している、利用していないにかかわらず、あて名のお子さんの平日の教育・保育の事業として、「定期的に」利用したいと考える事業をお答えください（複数回答）。

「認可保育園」が83.0%と最も高くなっています。



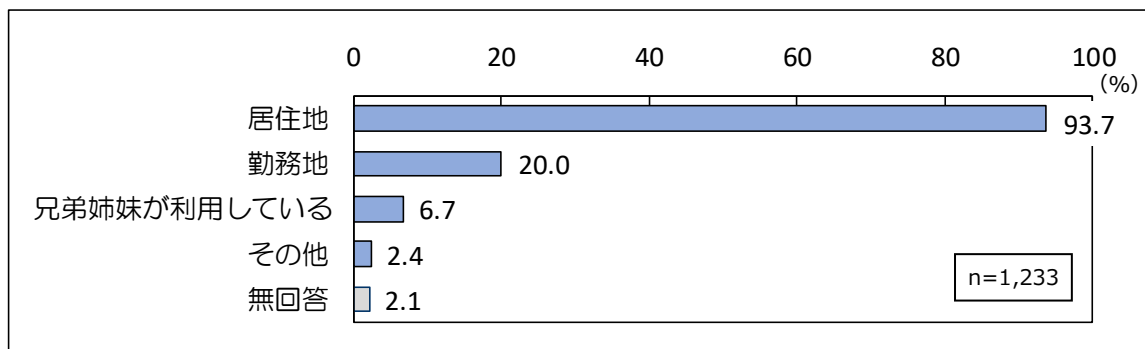
問 16-1 教育・保育事業を利用したい場所についてうかがいます。

「村上地区」が47.8%と最も高くなっています。



問 16-2 その場所を選んだ理由は何ですか（複数回答）。

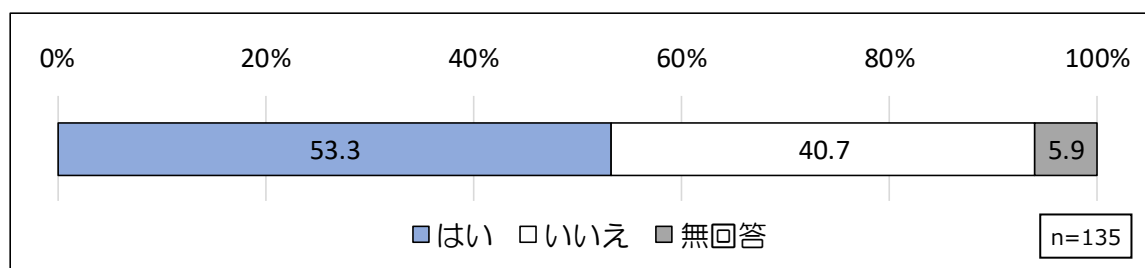
「居住地」が93.7%と最も高くなっています。



問 16 で「1. 幼稚園（通常の就園時間の利用）」または「2. 幼稚園の預かり保育」に○をつけ、かつ「3. 認可保育園」～「12. その他」にも○をつけた方にかがいます。

問 16-3 特に幼稚園（幼稚園の預かり保育をあわせて利用する場合を含む）の利用を強く希望しますか。

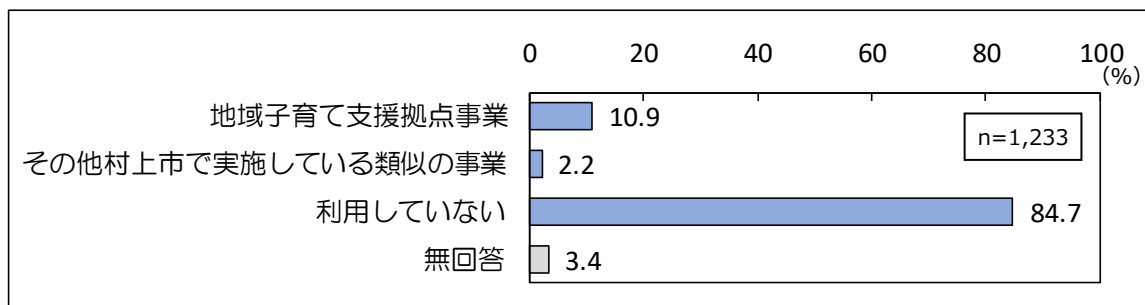
「はい」が53.3%となっています。



地域の子育て支援事業の利用状況について

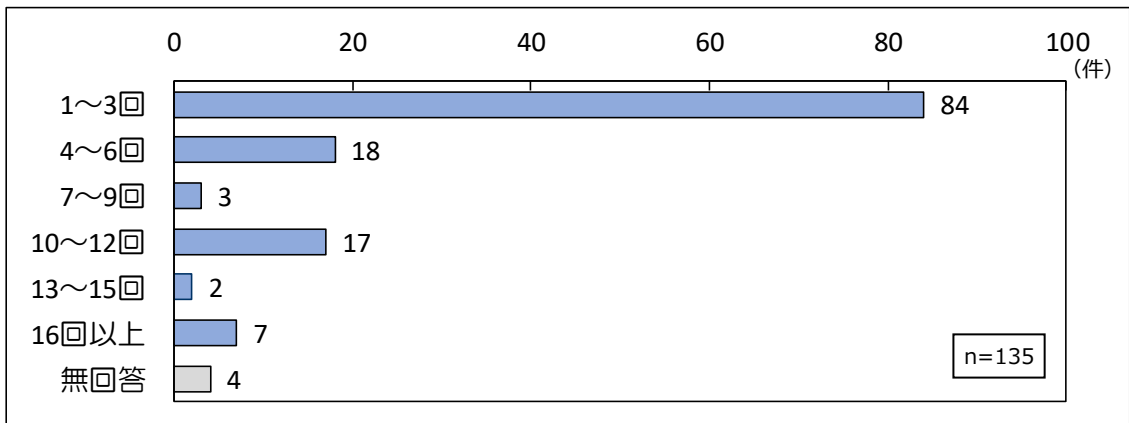
問 17 あて名のお子さんは、現在、地域子育て支援拠点事業を利用していますか（複数回答）。

「地域子育て支援拠点事業」が10.9%で、「その他村上市で実施している類似の事業」が2.2%となっています。一方で、「利用していない」が84.7%となっています。



●利用回数（1 か月あたり）地域子育て支援拠点事業

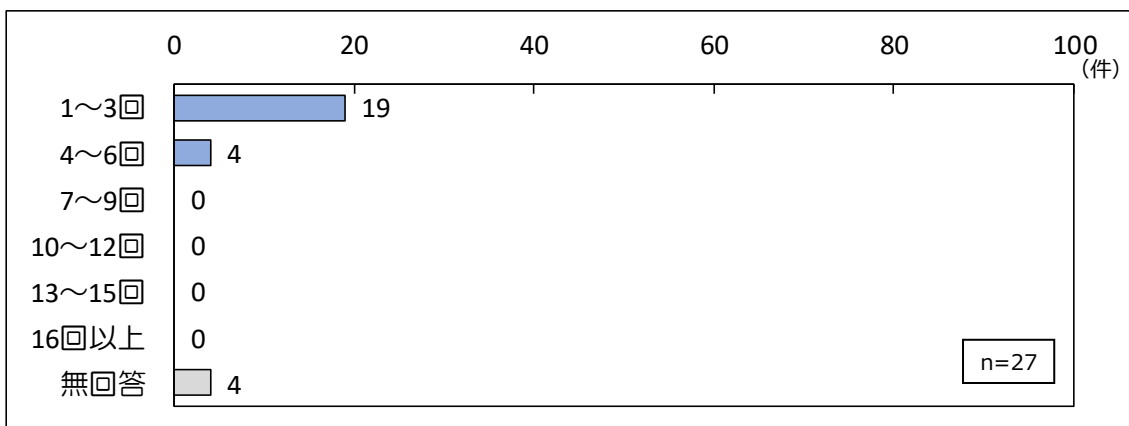
利用回数は「1～3回」が84件と最も多く、平均値は4.49回となっています。



※ 利用回数は1週あたりもしくは1か月あたりで回答していただいたうち、1週あたりの利用回数に1か月の平均週回数4.3をかけて、すべての回答を1か月あたりの利用回数に統一しています。

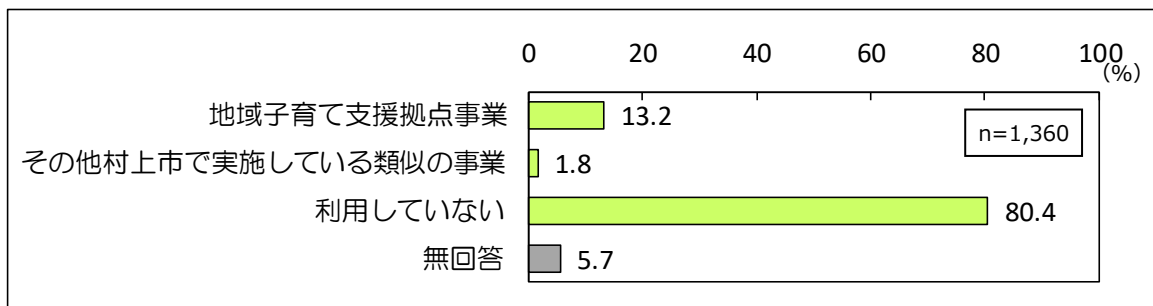
●利用回数（1 か月あたり）その他村上市で実施している類似の事業

利用回数は「1～3回」が19件と最も多く、平均値は1.75回となっています。



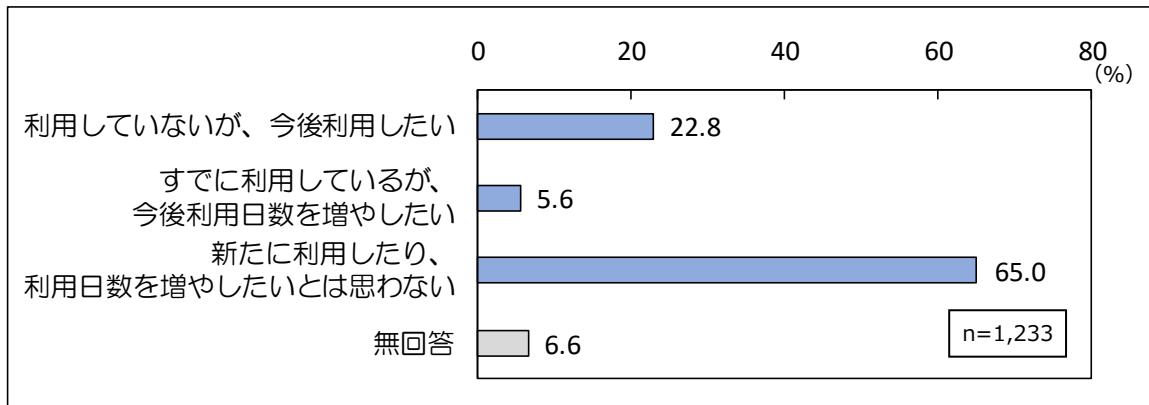
※ 利用回数は1週あたりもしくは1か月あたりで回答していただいたうち、1週あたりの利用回数に1か月の平均週回数4.3をかけて、すべての回答を1か月あたりの利用回数に統一しています。

●参考 平成25年度前回調査結果



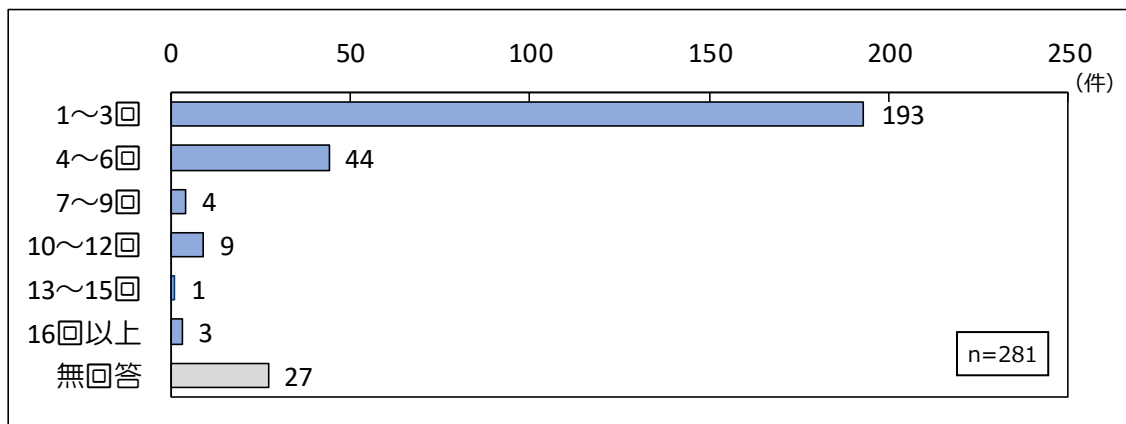
問 18 問 17 のような地域子育て支援拠点事業について、今は利用していないが、できれば今後利用したい、あるいは、利用日数を増やしたいと思いませんか。

「利用していないが、今後利用したい」は 22.8% となっています。



●利用希望回数（1 か月あたり）利用していないが今後利用したい

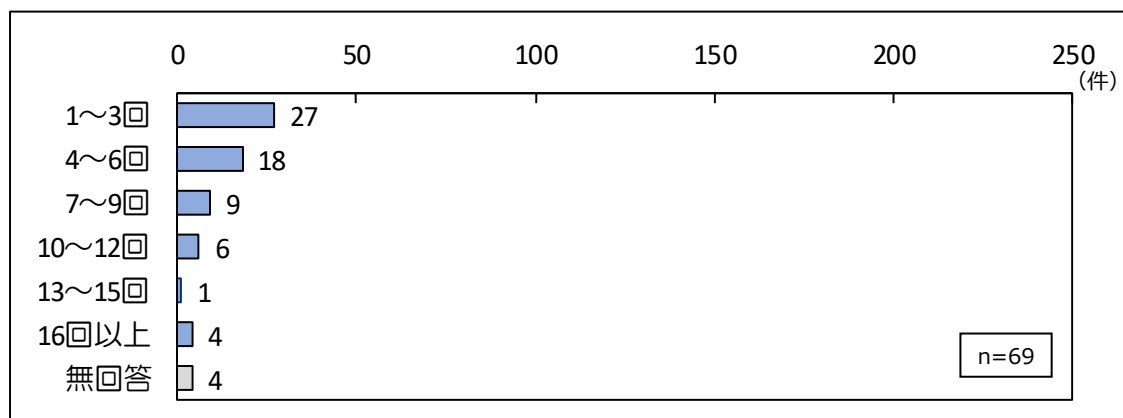
利用回数は「1～3回」が 193 件と最も多く、平均値は 2.74 回となっています。



※ 利用希望回数は 1 週あたりもしくは 1 か月あたりで回答していただいたうち、1 週あたりの利用希望回数に 1 か月の平均週回数 4.3 をかけて、すべての回答を 1 か月あたりの利用希望回数に統一しています。

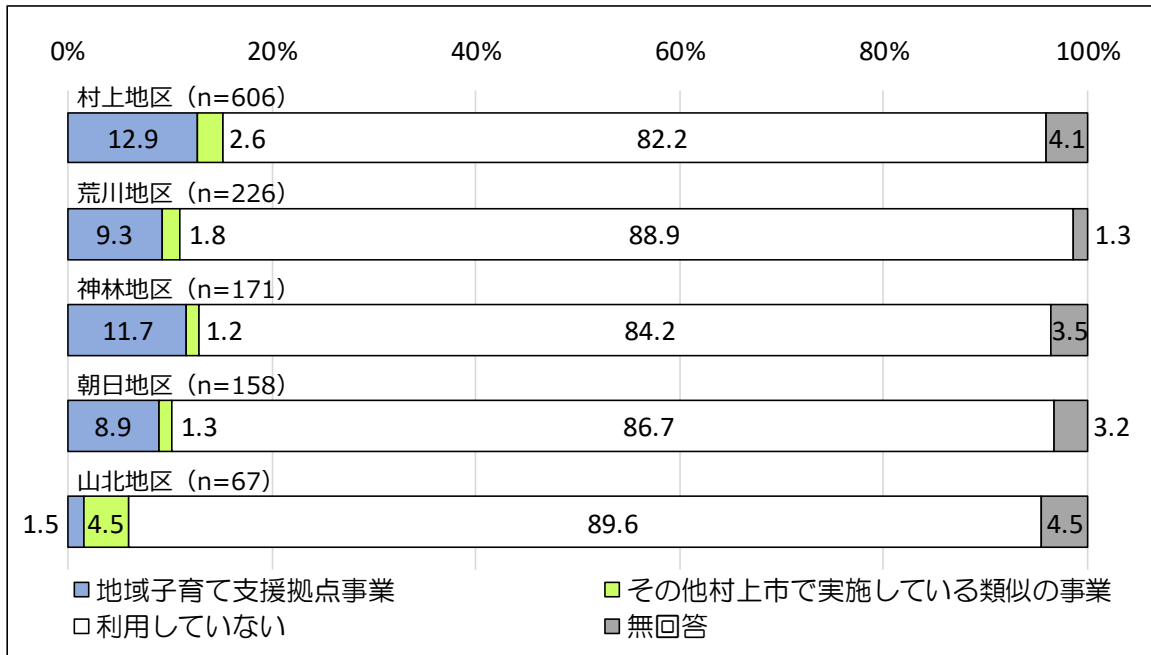
●希望増加回数（1 か月あたり）すでに利用しているが、今後利用日数を増やしたい

利用回数は「1～3回」が 27 件と最も多く、平均値は 5.81 回となっています。

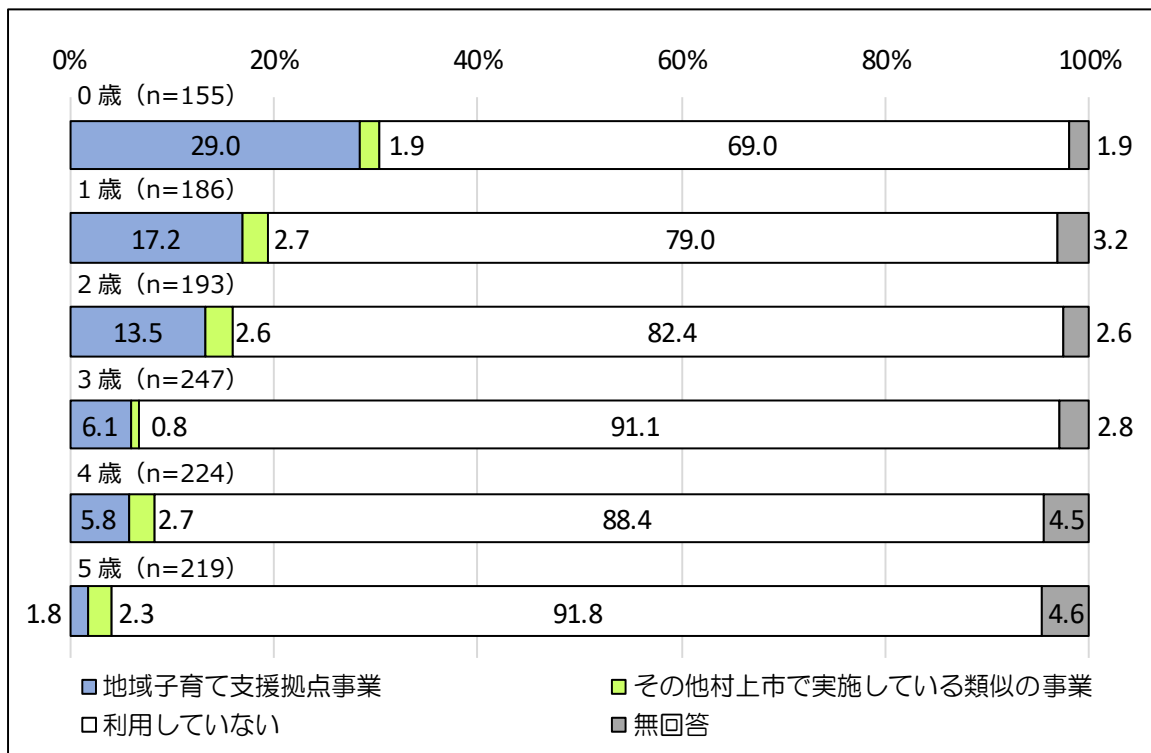


※ 希望増加回数は 1 週あたりもしくは 1 か月あたりで回答していただいたうち、1 週あたりの希望増加回数に 1 か月の平均週回数 4.3 をかけて、すべての回答を 1 か月あたりの希望増加回数に統一しています。

■地区別 地域子育て支援拠点事業の利用状況



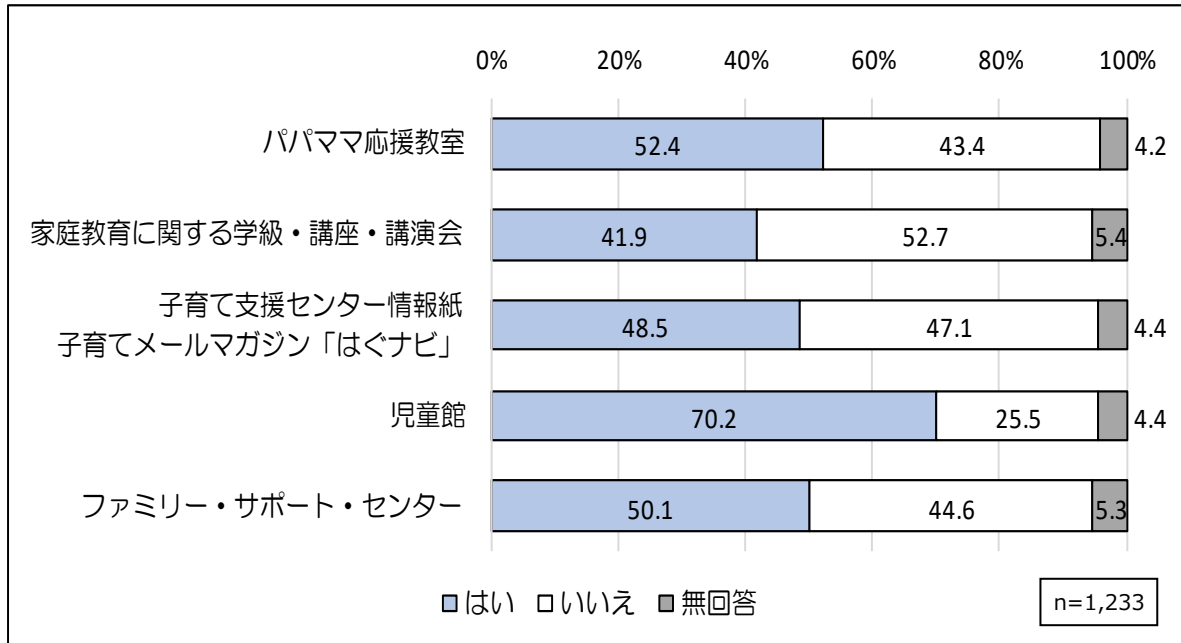
■子どもの年齢別 地域子育て支援拠点事業の利用状況



問 19 下記の事業で知っているものや、これまでに利用したことがあるもの、今後、利用したいと思うものをお答えください。

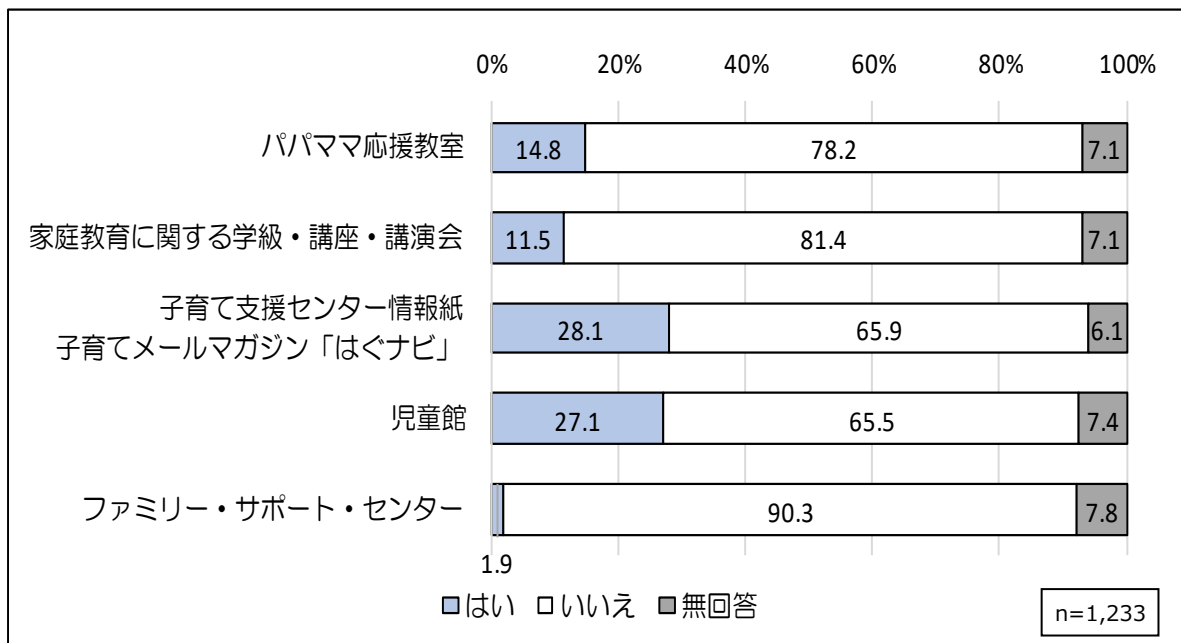
A 知っている

「児童館」が70.2%と最も高くなっています。



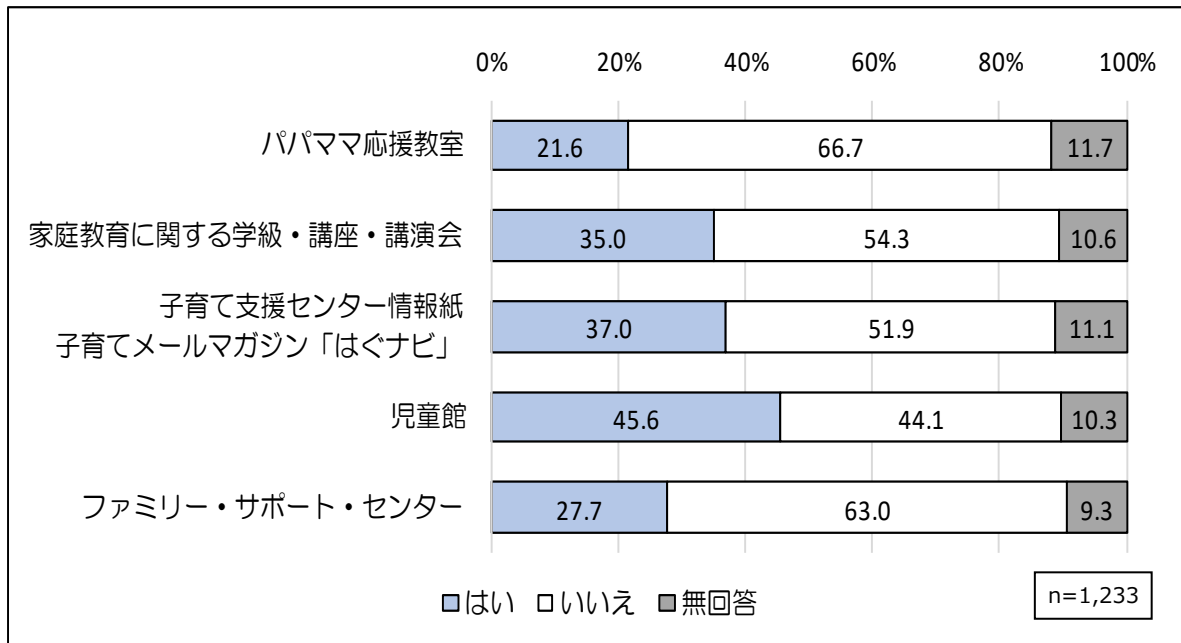
B これまでに利用したことがある

「子育て支援センター情報紙 子育てメールマガジン『はぐナビ』」が28.1%と最も高くなっています。



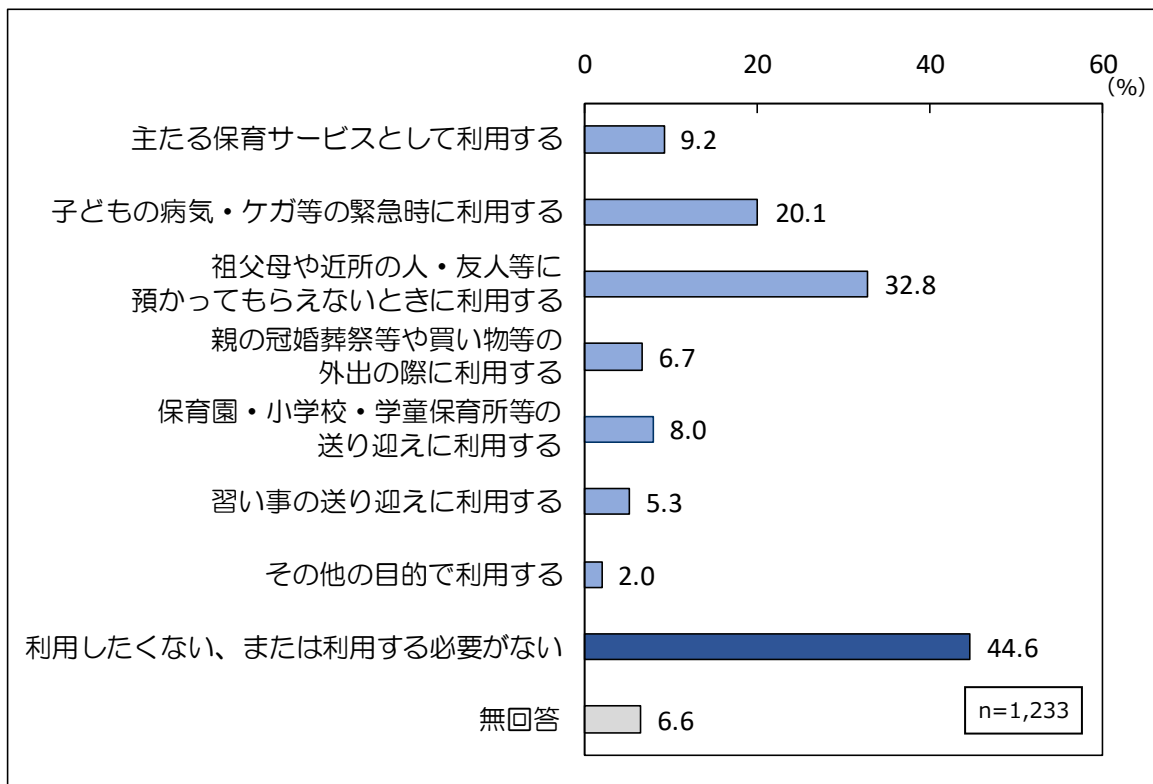
C 今後利用したい

「児童館」が45.6%と最も高くなっています。



問 20 村上市ファミリー・サポート・センターをどのような目的で利用したいと思いますか (複数回答)。

「祖父母や近所の人・友人等に預かってもらえないときに利用する」が32.8%と最も高くなっています。一方で「利用したくない、または利用する必要がない」が44.6%となっています。

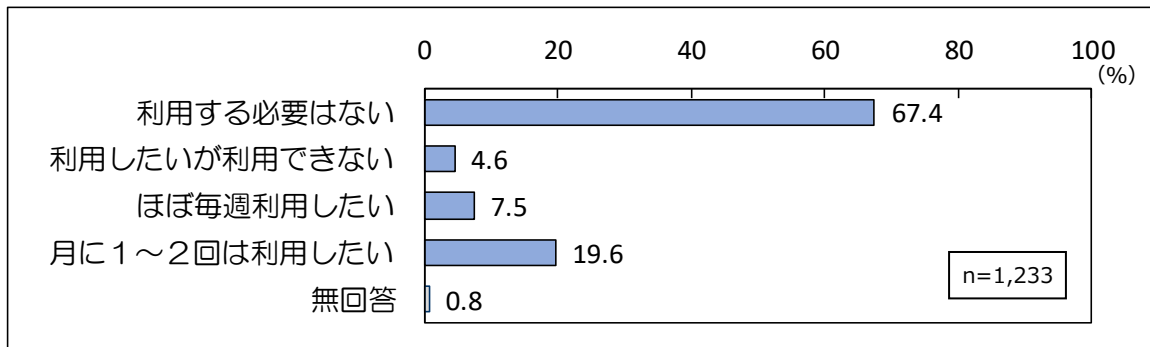


土曜・休日や長期休暇中の「定期的」な教育・保育事業の利用希望について

問 21 あて名のお子さんについて、土曜日と日曜日・祝日に、定期的な教育・保育の事業の利用希望はありますか。

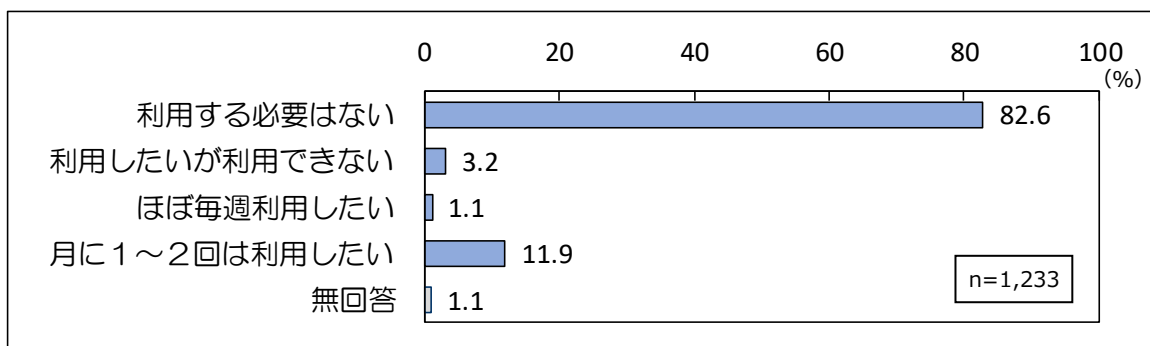
(1) 土曜日

「利用する必要はない」が 67.4% となっていますが、「ほぼ毎週利用したい」と「月に 1～2 回は利用したい」を合わせると 27% 以上が土曜日の利用を希望しています。



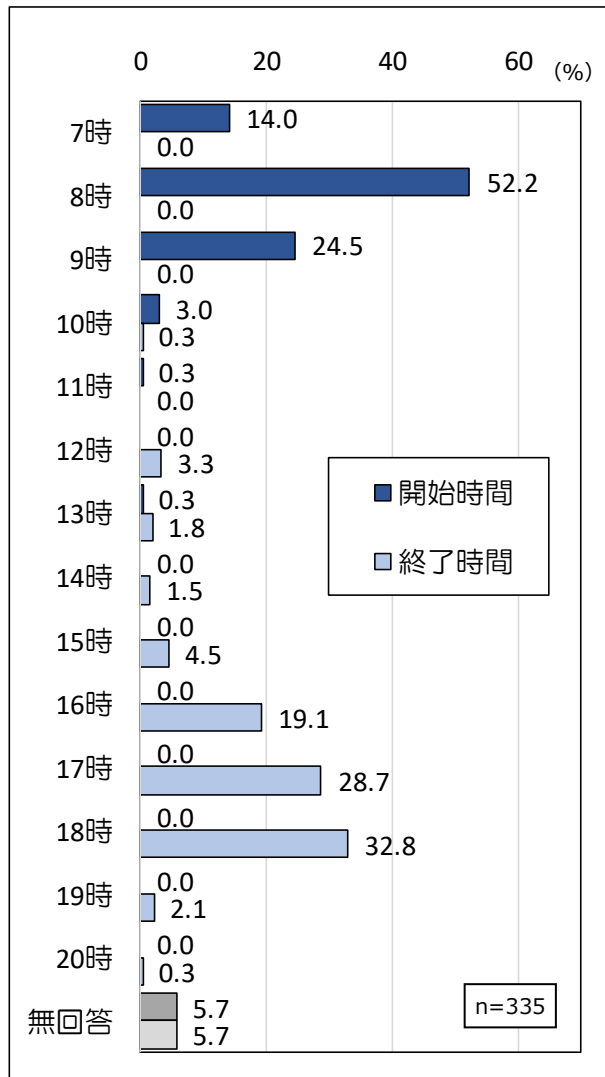
(2) 日曜・祝日

「利用する必要はない」が 82.6% となっていますが、「ほぼ毎週利用したい」と「月に 1～2 回は利用したい」を合わせると 13% 以上が利用を希望しています。

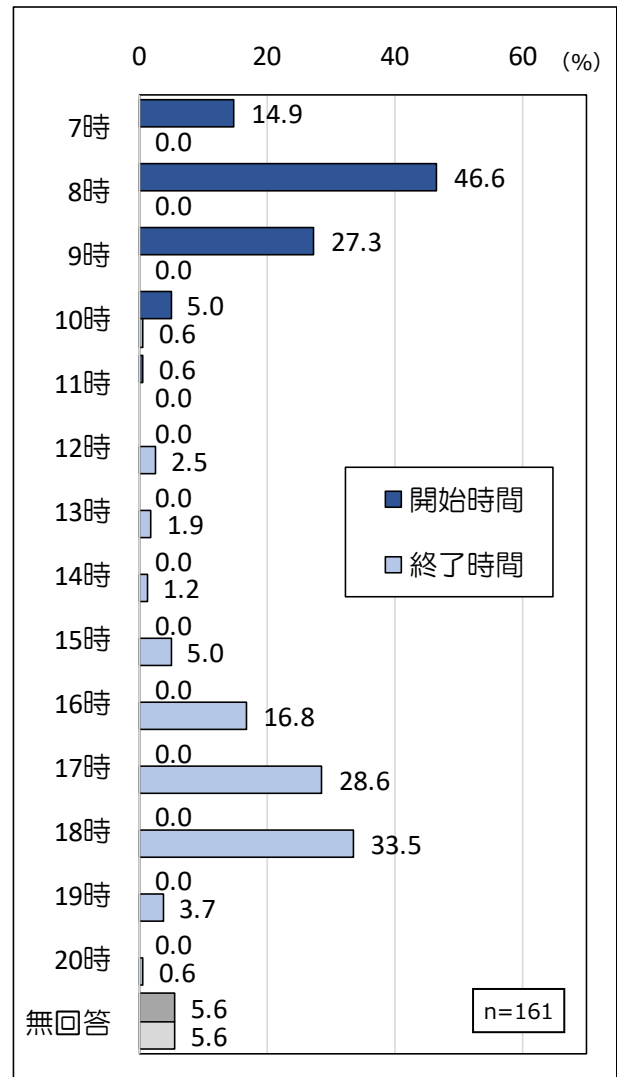


●利用したい時間帯

(1) 土曜日



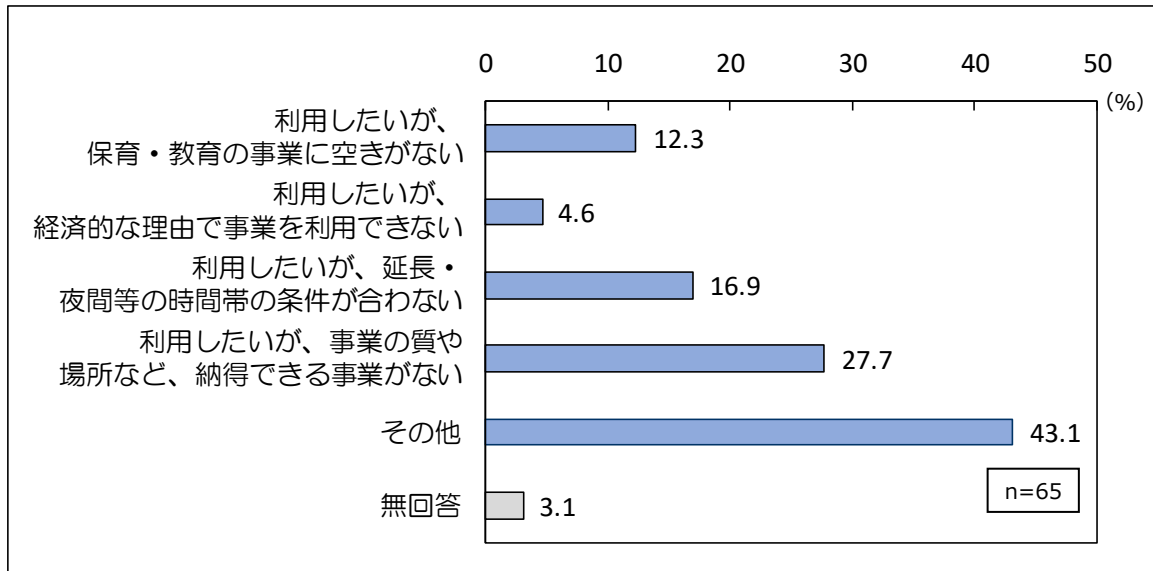
(2) 日曜・祝日



問 21 の (1) もしくは (2) で、「2. 利用したいが利用できない」に○をつけた方にうかがいます。

問 21-1 利用できない理由は何ですか (複数回答)。

「利用したいが、事業の質や場所など、納得できる事業がない」が 27.7%となっています。

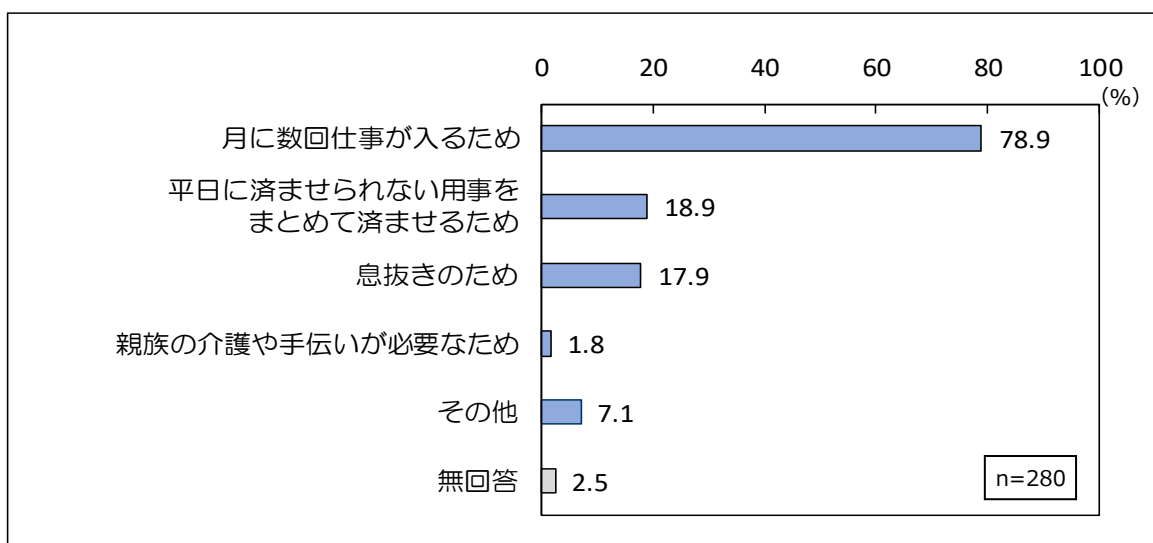


※その他については、仕事が原則休みのため。子どもにストレスがかかる気がするため。子どもの心的疲れを考えて。子どもが行きたがらない。利用したいが事業が行われていない。等となっています。

問 21 で、「4.月に1～2回は利用したい」に○をつけた方にうかがいます。

問 21-2 毎週ではなく、たまに利用したい理由は何ですか (複数回答)。

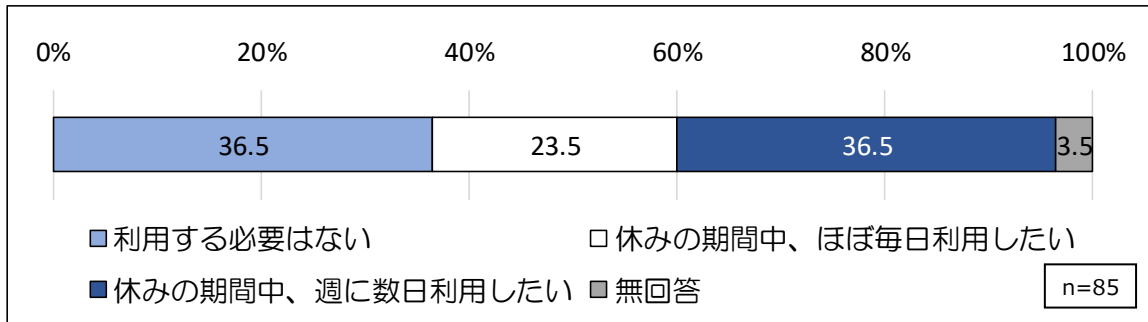
「月に数回仕事が入るため」が 78.9%と最も高く、次いで「平日に済ませられない用事をまとめて済ませるため」が 18.9%となっています。



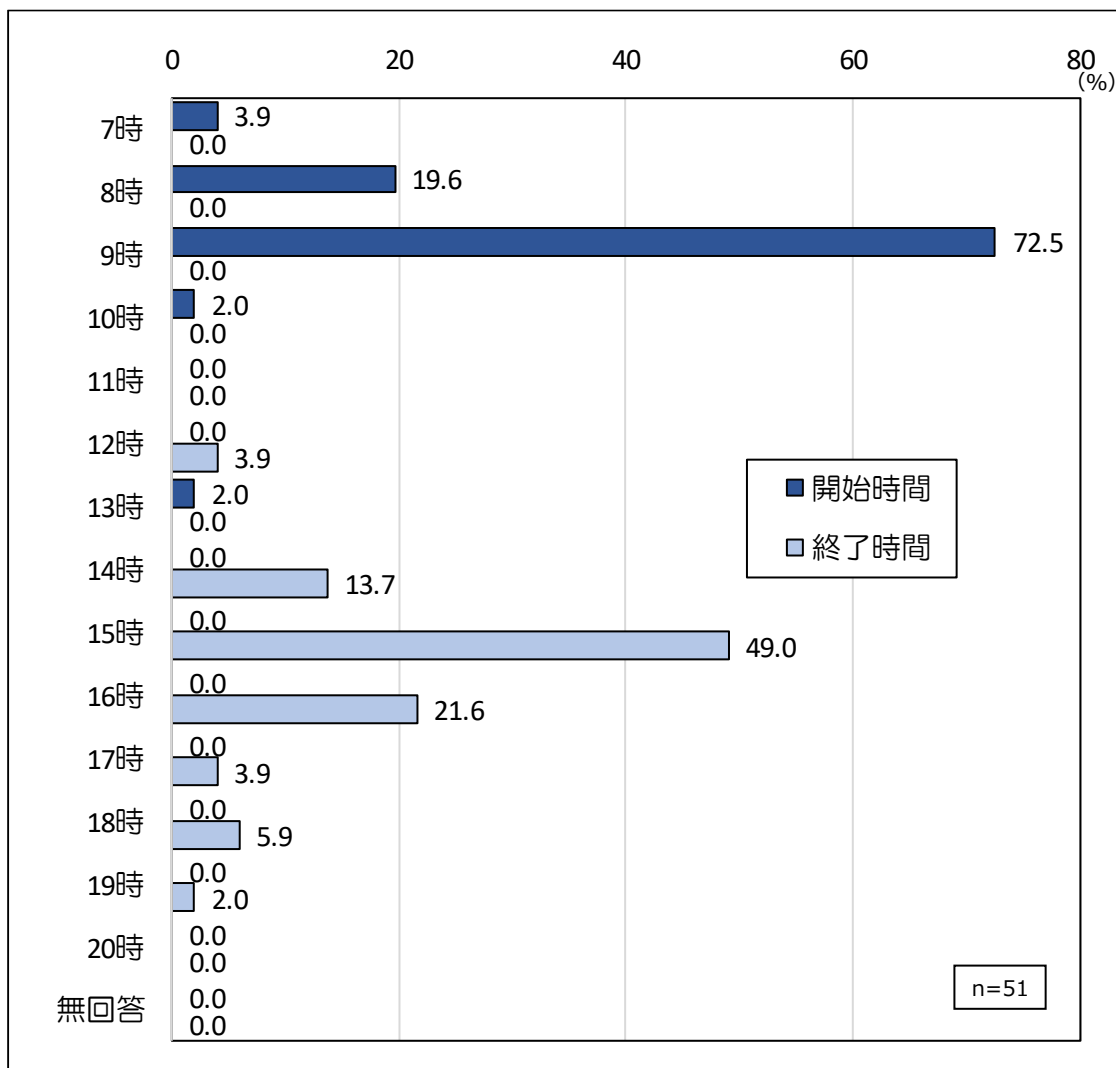
「幼稚園」を利用されている方にうかがいます。

問 22 あて名のお子さんについて、夏休み・冬休みなど長期の休暇期間中の教育・保育の事業の利用を希望しますか。

「休みの期間中、週に数日利用したい」が36.5%と最も高く、「休みの期間中、ほぼ毎日利用したい」と合わせた利用希望が60.0%となっています。



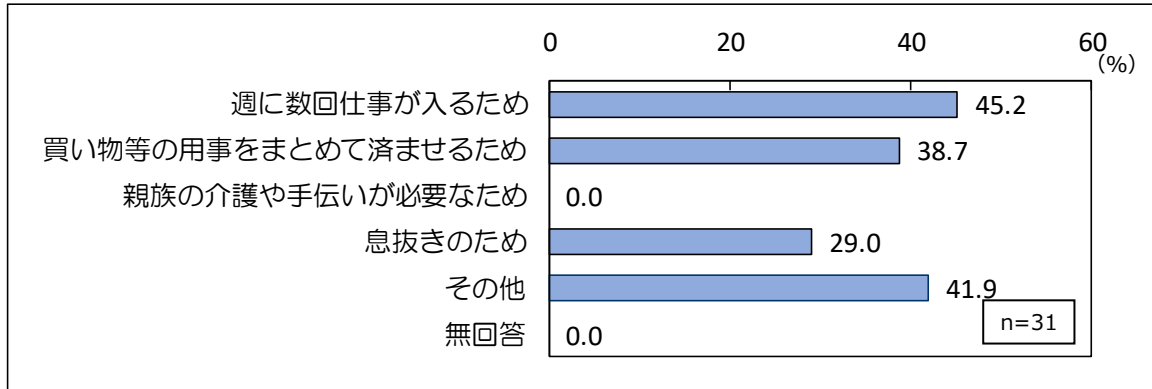
●利用したい時間帯



問 22 で、「3. 休みの期間中、週に数日利用したい」に○をつけた方にうかがいます。

問 22-1 毎日ではなく、たまに利用したい理由はなんですか（複数回答）。

「週に数回仕事が入るため」が 45.2%と最も高くなっています。



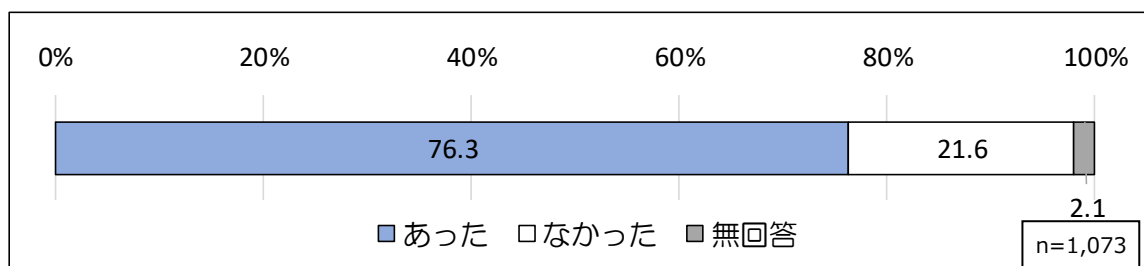
※その他については、祖父母の負担を軽減するため。子どもが行きたい。楽しそうだから。等となっています。

病気の際の対応について

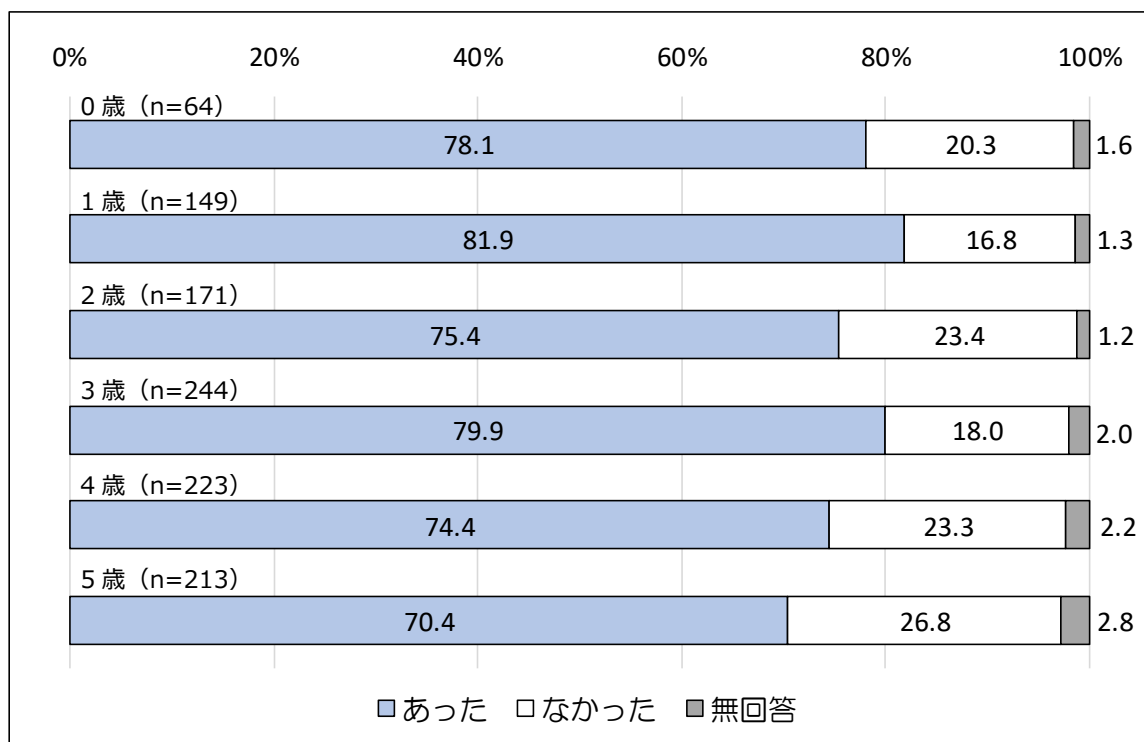
平日の定期的な教育・保育の事業を利用している方にうかがいます。

問 23 この1年間に、あて名のお子さんが病気やケガで通常の事業が利用できなかったことはありますか。

「あった」が76.3%となっています。

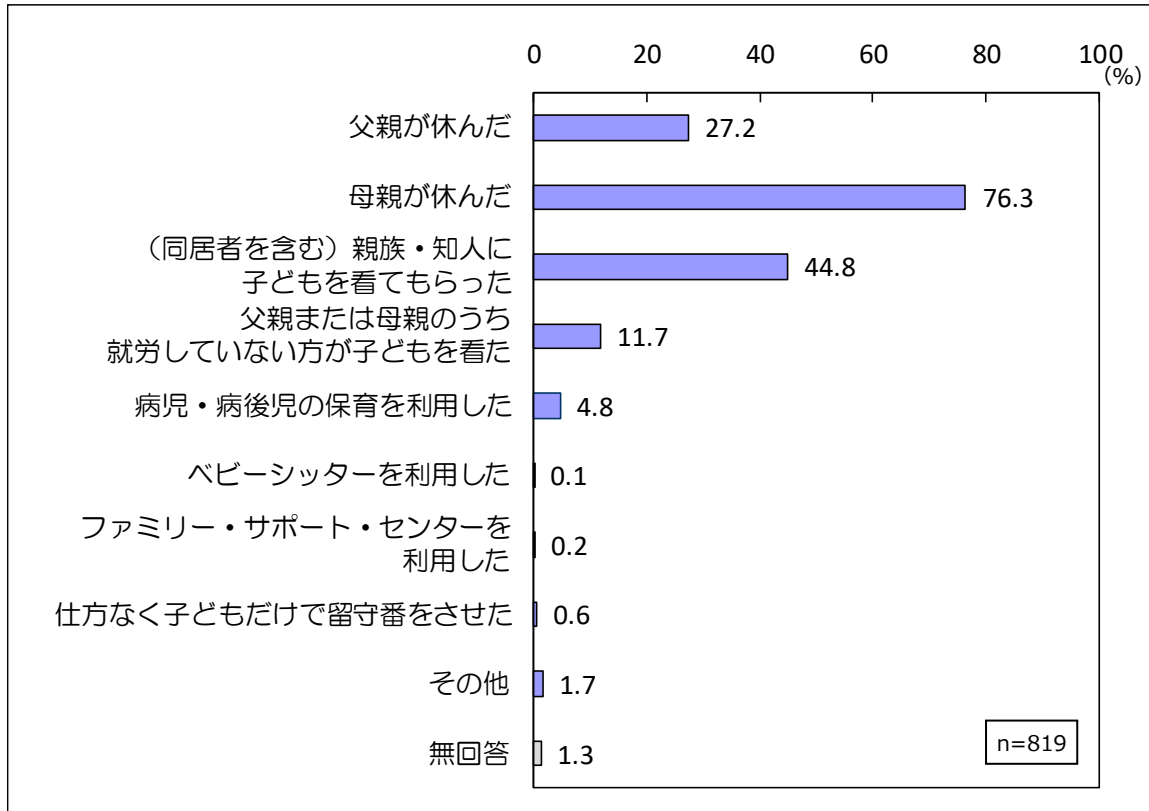


■子どもの年齢別 病気やケガで通常の事業が利用できなかった割合



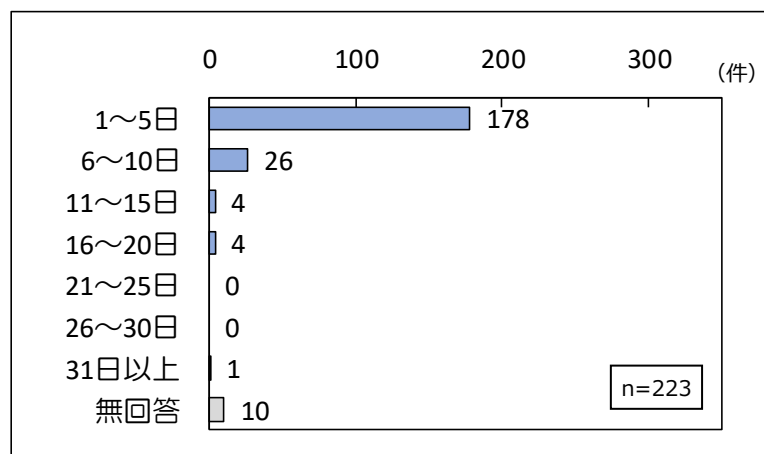
問 23-1 あて名のお子さんが病気やケガで普段利用している教育・保育の事業が利用できなかった場合に、この1年間に行った対処方法とそれぞれの日数をご記入ください（複数回答）。

「母親が休んだ」が76.3%と最も高く、次いで「(同居者を含む)親族・知人に子どもを看てもらった」が44.8%となっています。

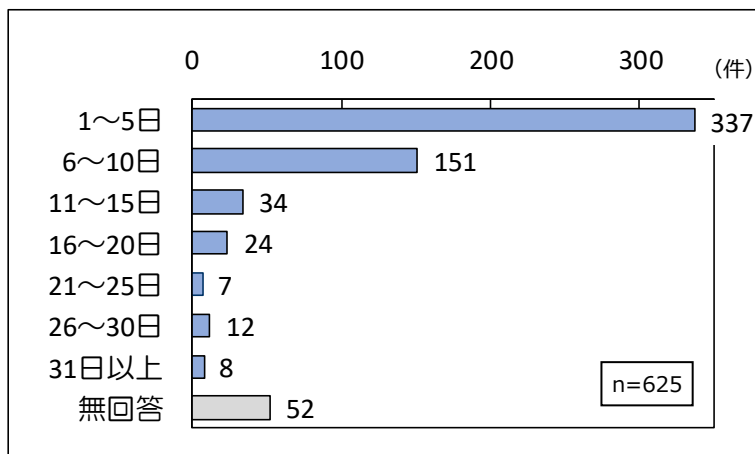


●対処日数

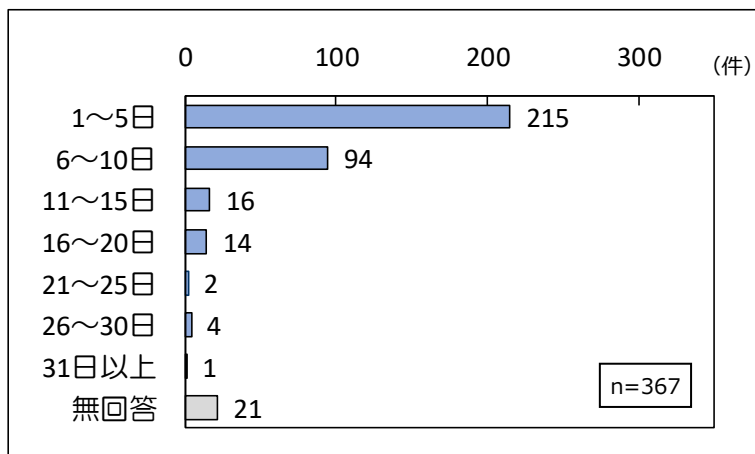
父親が休んだ
(平均 4.08 日)



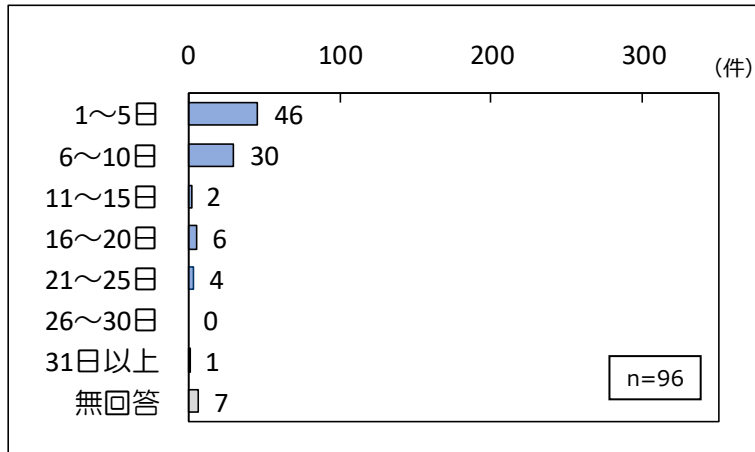
母親が休んだ
(平均 7.37 日)



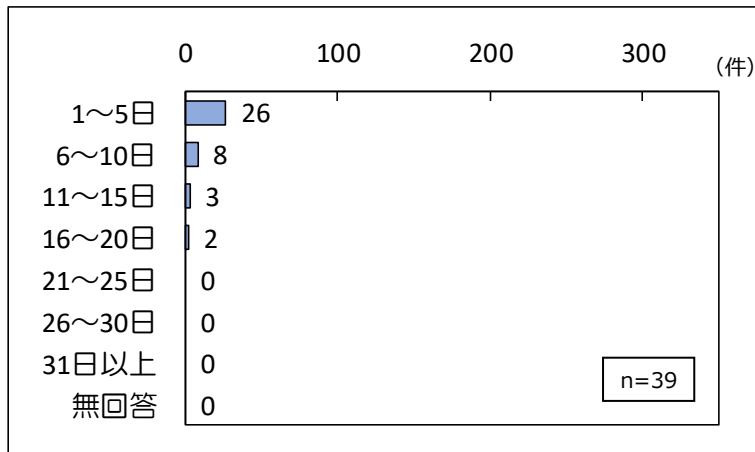
(同居者を含む)
親族・知人に子どもを
看てもらった
(平均 6.38 日)



父親または母親のうち
就労していない方が
子どもを見た
(平均 8.19 日)



病児・病後児の保育を
利用した
(平均 5.82 日)



ベビーシッターを利用した

該当回答者数は1 (n=1) で、「26～30日」(平均 30.00日) となっています。

ファミリー・サポート・センターを利用した

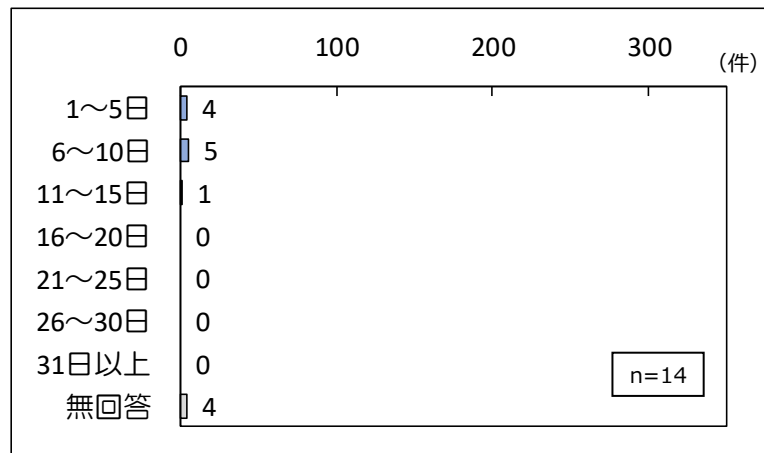
該当回答者数は2 (n=2) で、「1～5日」、「26～30日」が各1 (平均 16.00日) となっています。

仕方なく子どもだけで留守番をさせた

該当回答者数は5 (n=5) で、「1～5日」が4、「6～10日」が1 (平均 2.00日) となっています。

その他

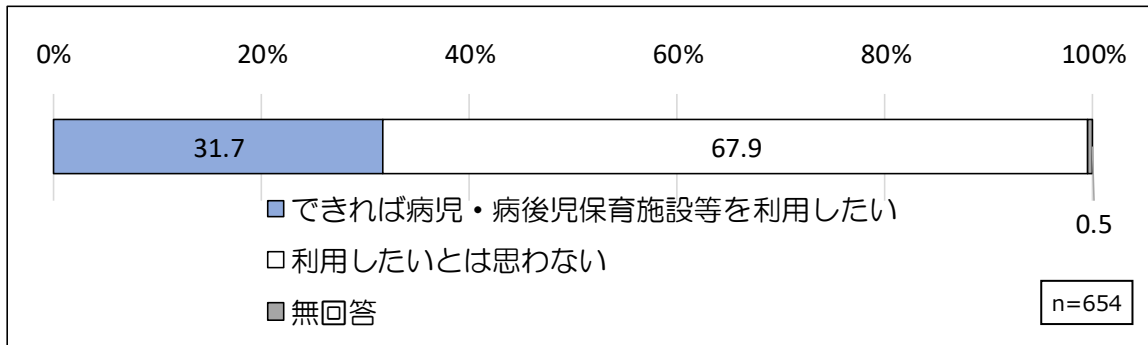
(平均 7.40日)



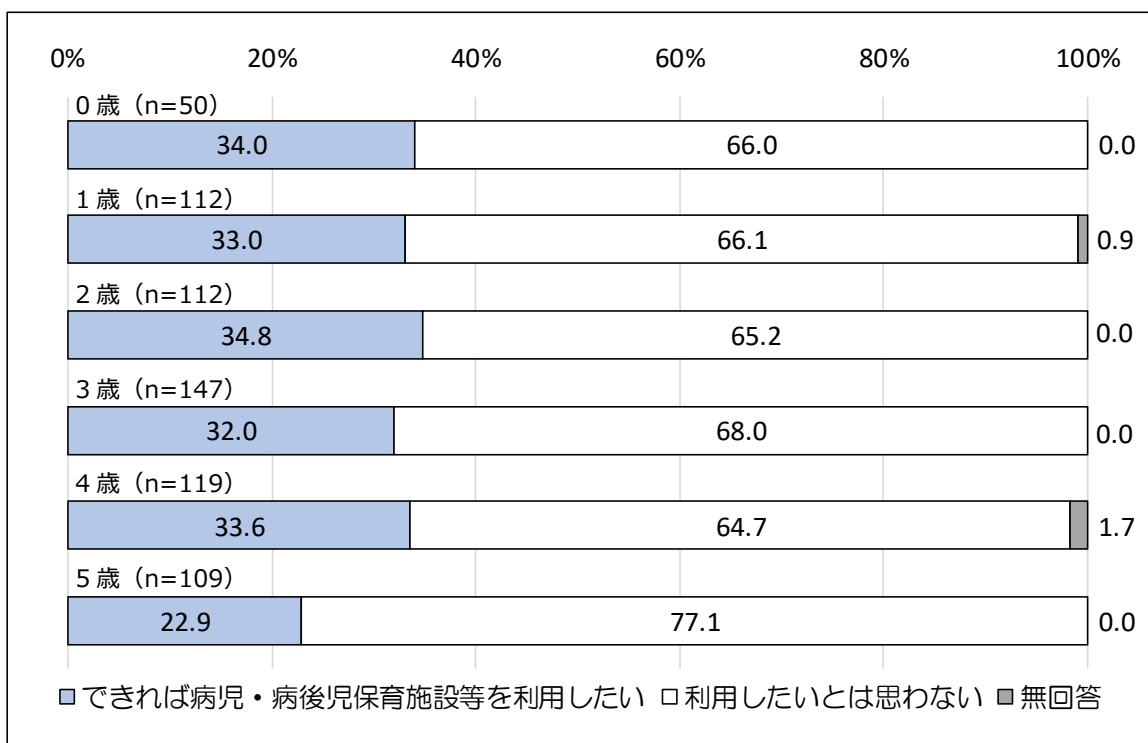
問 23-1 で「ア. 父親が休んだ」「イ. 母親が休んだ」のいずれかに○をつけた方にうかがいます。

問 23-2 その際、「できれば病児・病後児のための保育施設等を利用したい」と思われましたか。

「できれば病児・病後児保育施設等を利用したい」が 31.7%、「利用したいとは思わない」が 67.9%となっています。

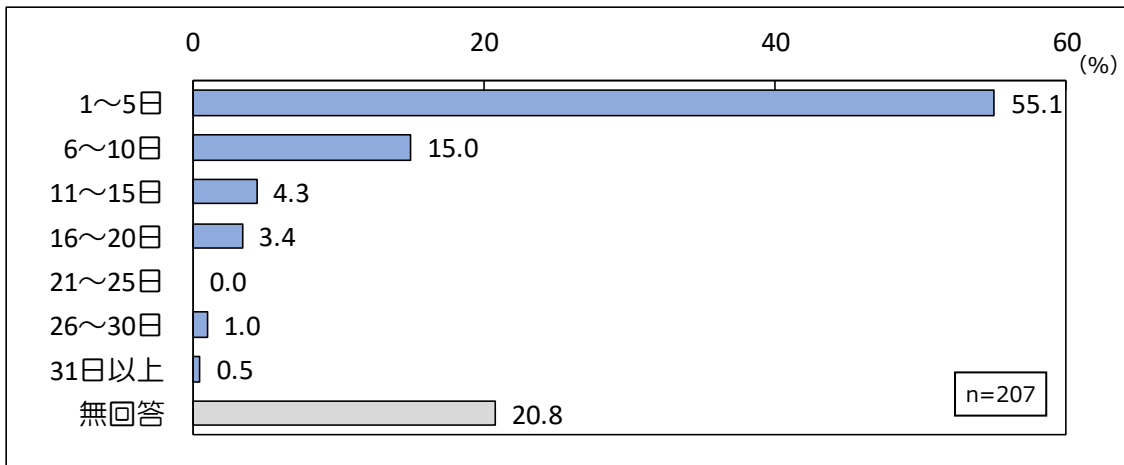


■子どもの年齢別 病児・病後児保育施設等の利用希望



●利用したい日数（年間）

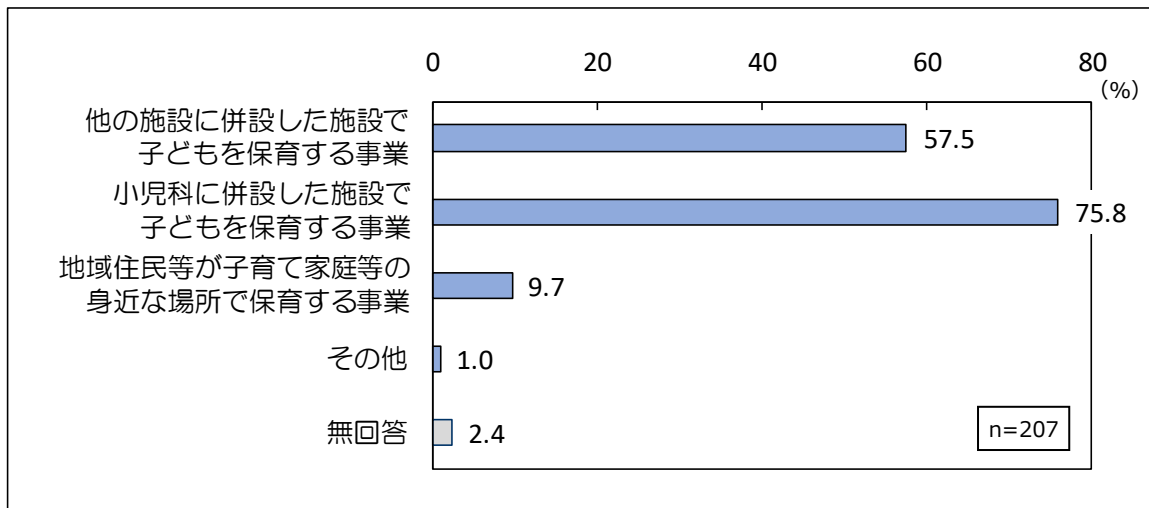
「1～5日」が55.1%と最も高く、次いで「6～10日」が15.0%で、平均値は6.29日となっています。



問 23-2 で「1. できれば病児・病後児保育施設等を利用したい」に○をつけた方がいます。

問 23-3 上記の目的で子どもを預ける場合、下記のいずれの事業形態が望ましいと思われるですか（複数回答）。

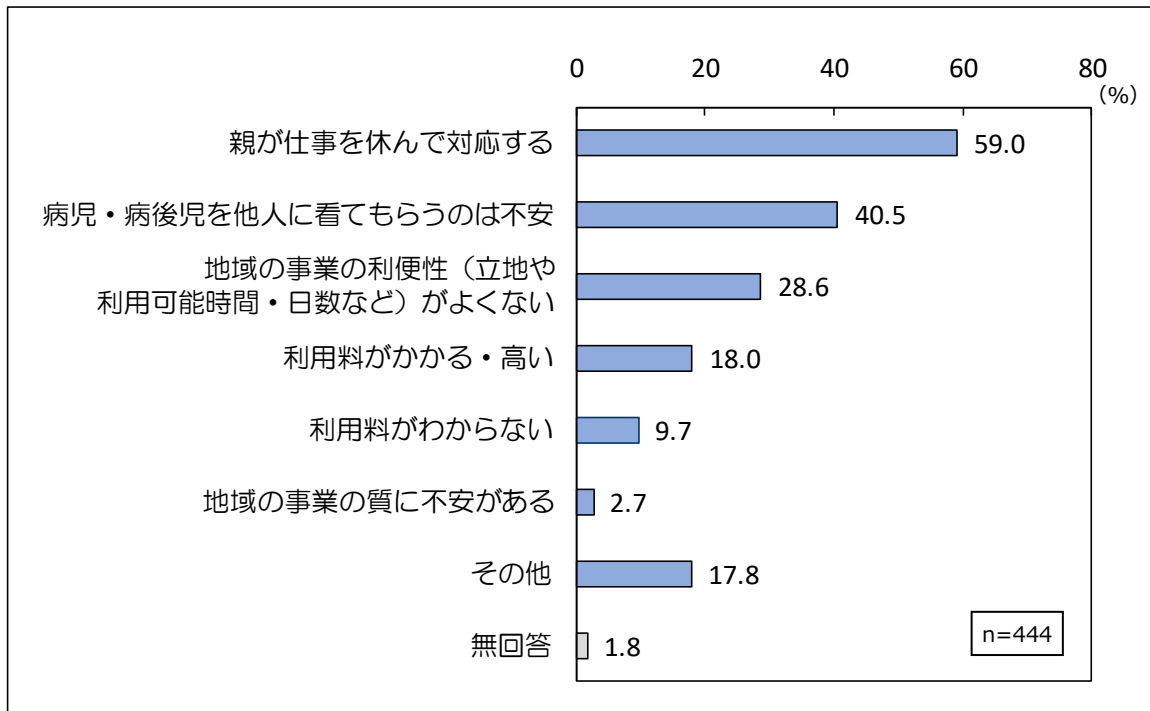
「小児科に併設した施設で子どもを保育する事業」が75.8%と最も高くなっています。



問 23-2 で「2. 利用したいと思わない」に○をつけた方にかがいます。

問 23-4 そう思われる理由についてあてはまる番号すべてに○をつけてください（複数回答）。

「親が仕事を休んで対応する」が 59.0%と最も高く、次いで「病児・病後児を他人に看てもらうのは不安」が 40.5%となっています。

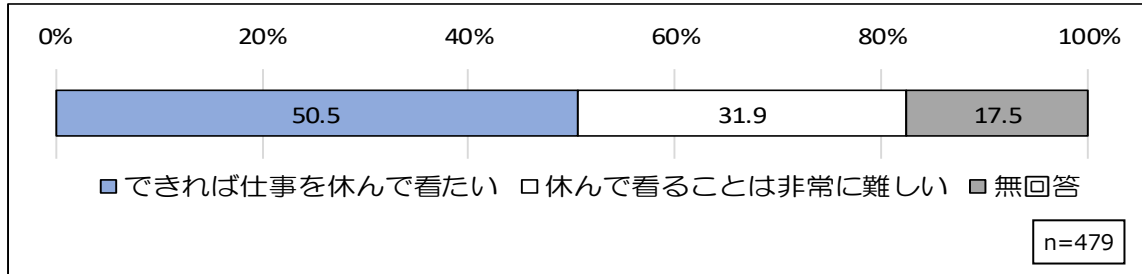


※その他については、子どもと一緒に居てあげたい。親族にみてもらっている。仕事に間に合わない（受診が必要のため）。等となっています。

問 23-1 で「ウ. (同居者を含む) 親族・知人に子どもを看てもらった」～「ケ.その他」のいずれかに○をつけた方にうかがいます。

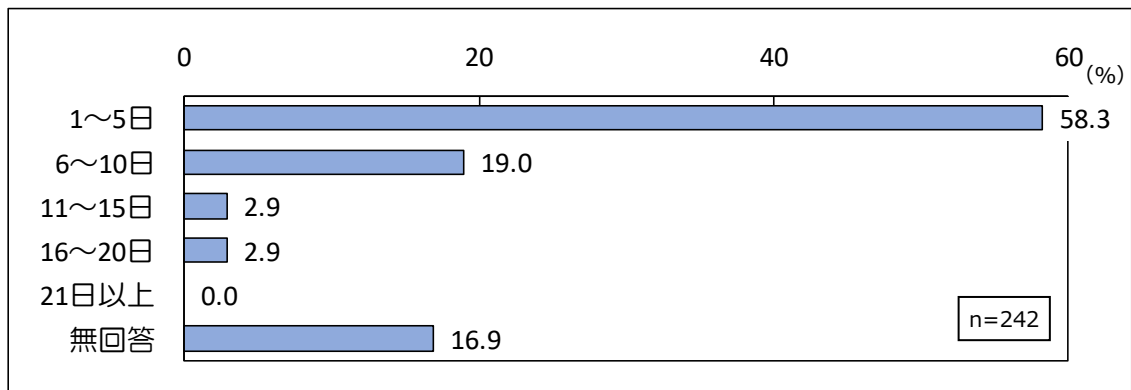
問 23-5 その際、「できれば父母のいずれかが仕事を休んで看たい」と思われましたか。

「できれば仕事を休んで看たい」が 50.5% となっています。



●休んで看たい日数

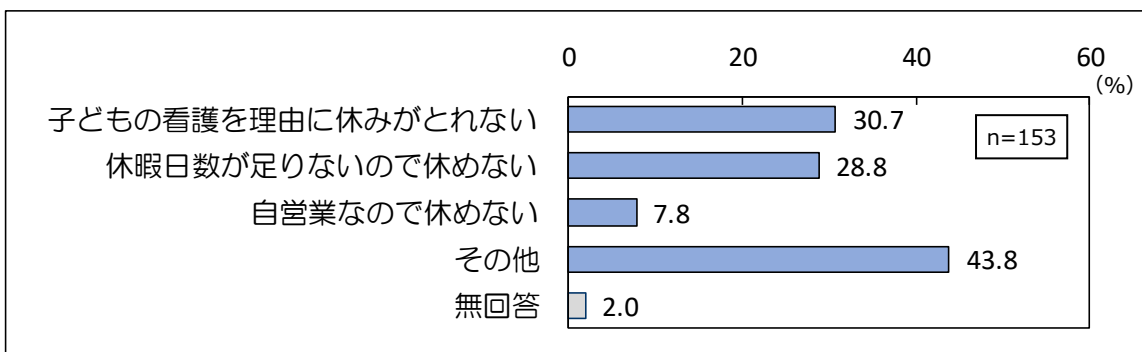
「1～5日」が 58.3% と最も高く、平均値は 5.33 日となっています。



問 23-5 で「2. 休んで看することは非常に難しい」に○をつけた方にうかがいます。

問 23-6 そう思われる理由についてあてはまる番号すべてに○をつけてください (複数回答)。

「子どもの看護を理由に休みがとれない」が 30.7%、「休假日数が足りないので休めない」が 28.8% となっています。

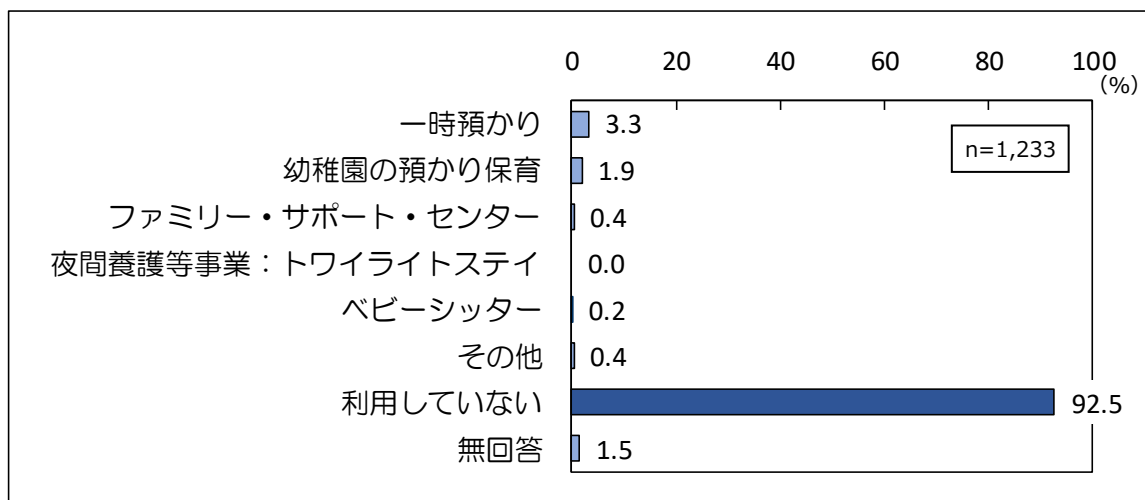


※その他については、職場の人員不足。勤務の都合。シフト制。仕事の責任など心苦しい。等となっています。

不定期の教育・保育事業や宿泊を伴う一時預かり等の利用について

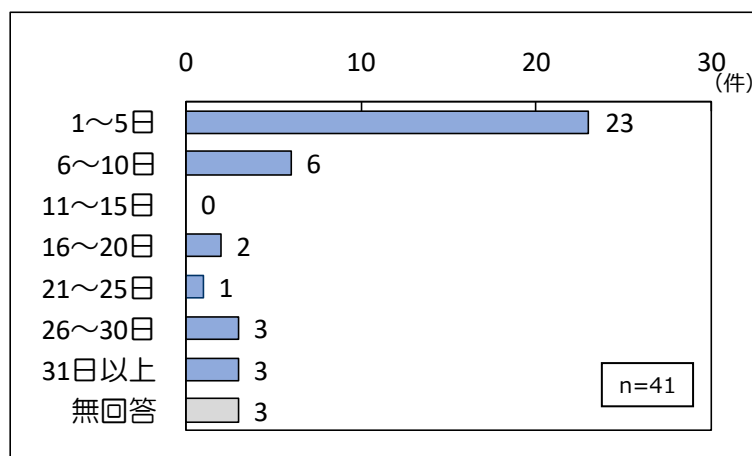
問 24 あて名のお子さんについて、日中の定期的な保育や病気のため以外に、私用、親の通院、不定期の就労等の目的で不定期的に利用している事業はありますか（複数回答）。

「一時預かり」が3.3%で、「利用していない」が92.5%となっています。

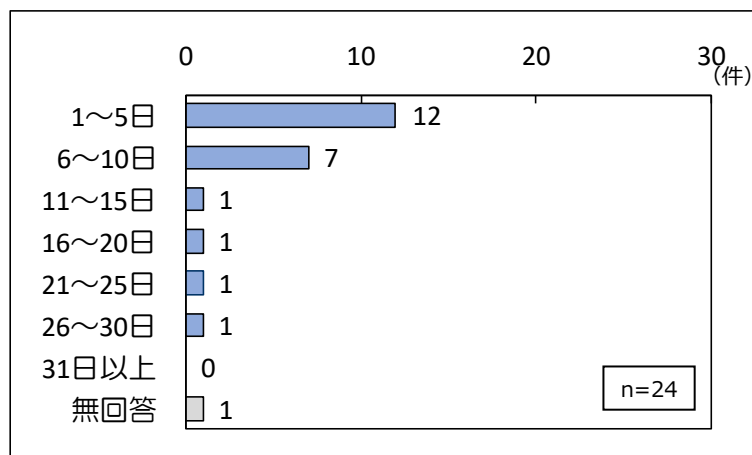


●利用している日数

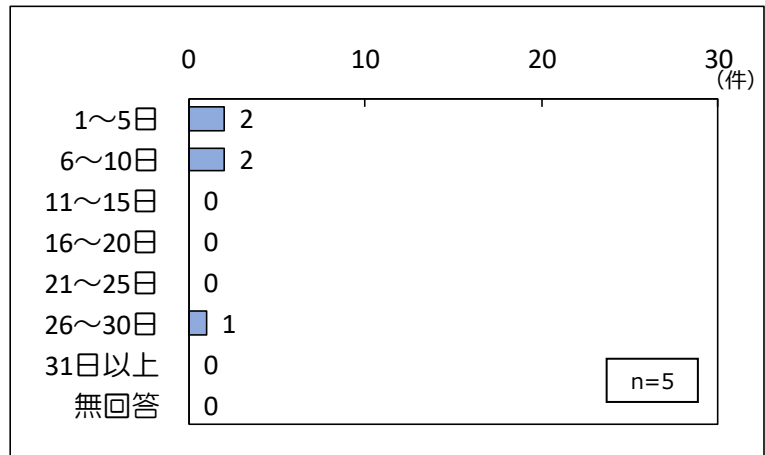
一時預かり
(平均 12.42 日)



幼稚園の預かり保育
(平均 7.91 日)



ファミリー・サポート・センター
(平均 10.40 日)



夜間養護等事業：トワイライトステイ

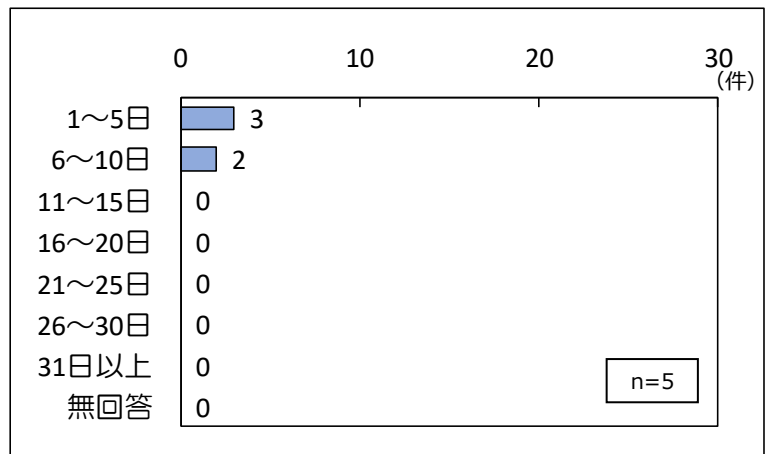
該当回答者はいませんでした。

ベビーシッター

該当回答者数は 2 (n=2) で、「6~10 日」が 2 (100.0%)、平均 8.50 日となっています。

その他

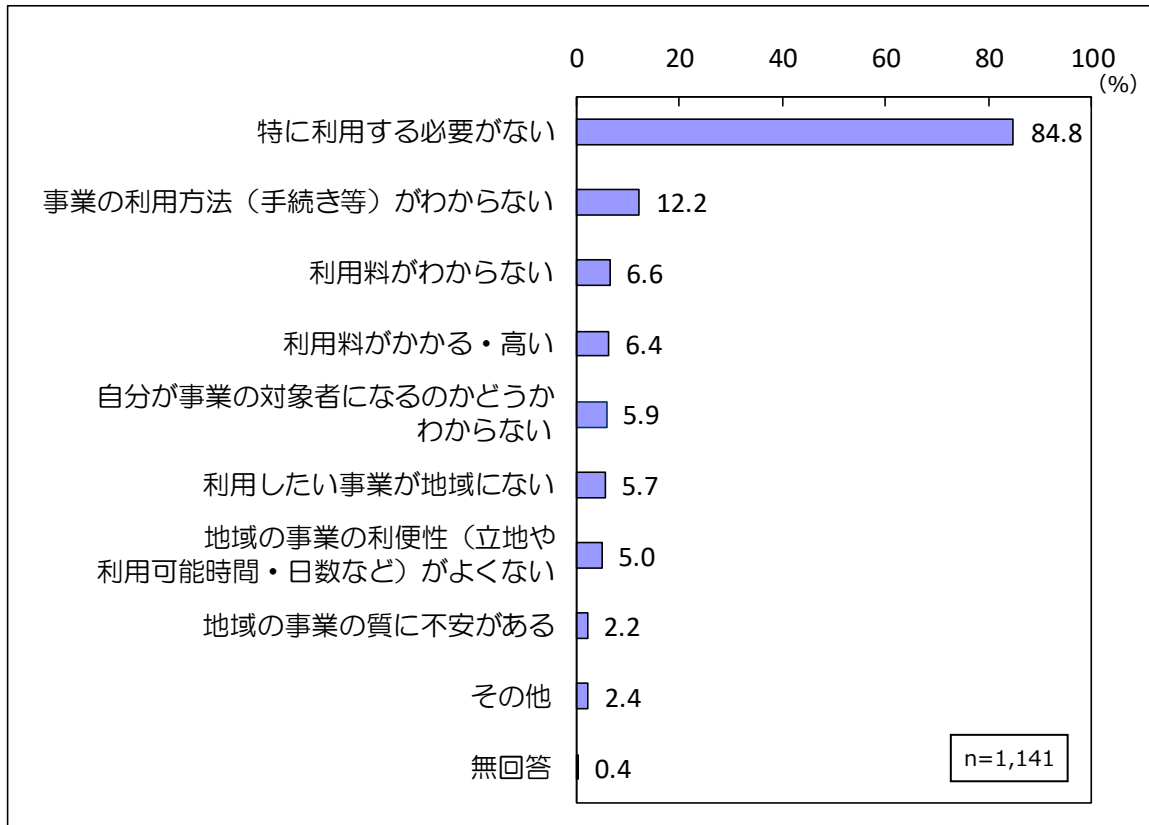
(平均 5.60 日)



問 24で「7. 利用していない」に○をつけた方にかがいます。

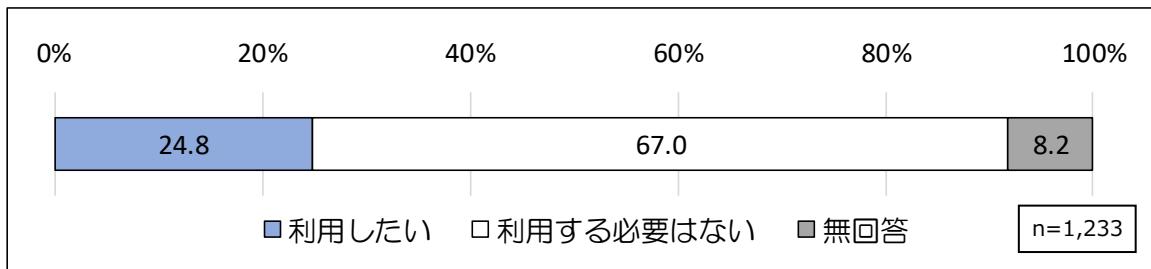
問 24-1 現在利用していない理由は何ですか（複数回答）。

「事業の利用方法(手続き等)がわからない」が 12.2%で、「特に利用する必要がない」が 84.8%となっています。



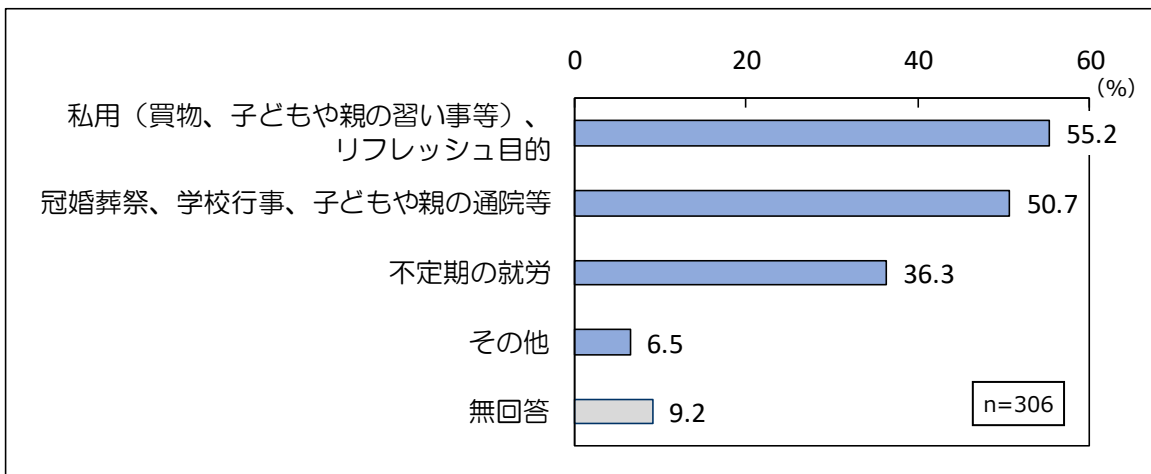
問 25 あて名のお子さんについて、私用、親の通院、不定期の就労等の目的で、年間何日くらい事業を利用する必要があると思いますか（複数回答）。

「利用したい」が24.8%で、実際の利用率を大きく上回っています。



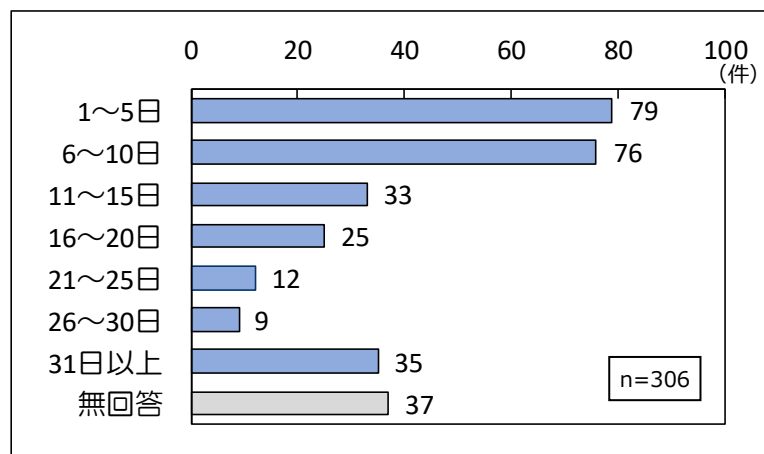
●利用の目的

「私用（買物、子どもや親の習い事等）、リフレッシュ目的」が55.2%と最も高く、次いで「冠婚葬祭、学校行事、子どもや親の通院等」が50.7%となっています。

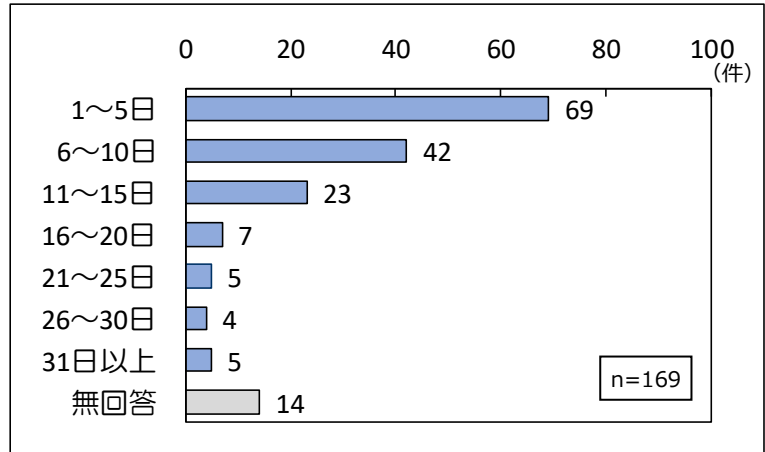


●利用したい日数

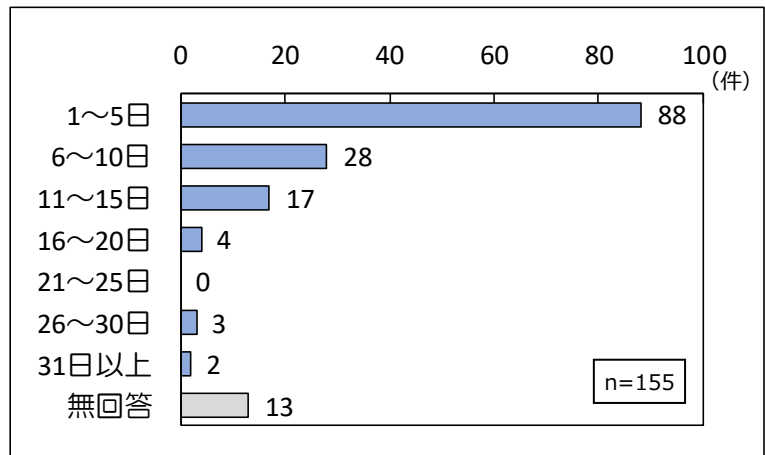
合計
（平均 15.34 日）



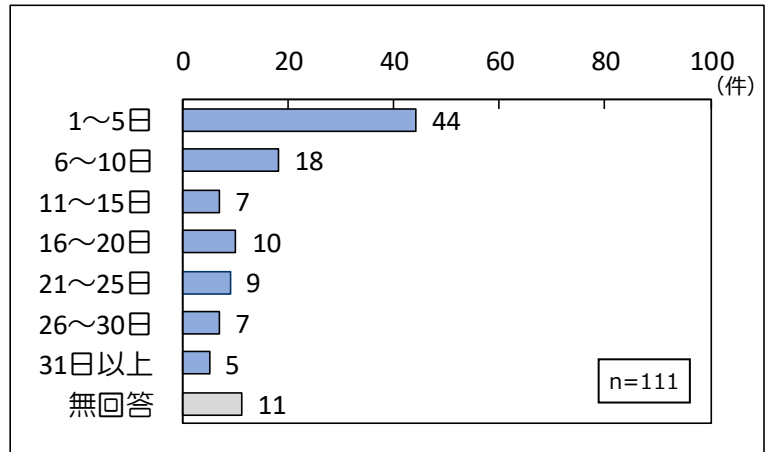
私用（買い物、子どもや親の
習い事等）、リフレッシュ目的
（平均 9.66 日）



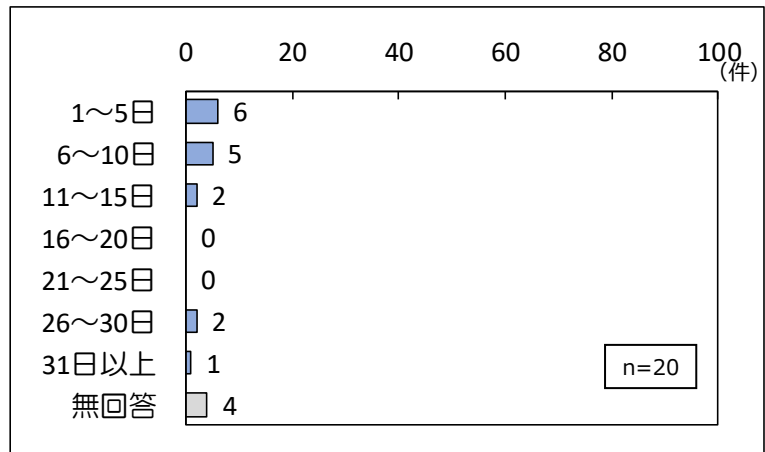
冠婚葬祭、学校行事、
子どもや親の通院等
（平均 6.94 日）



不定期の就労
（平均 13.10 日）



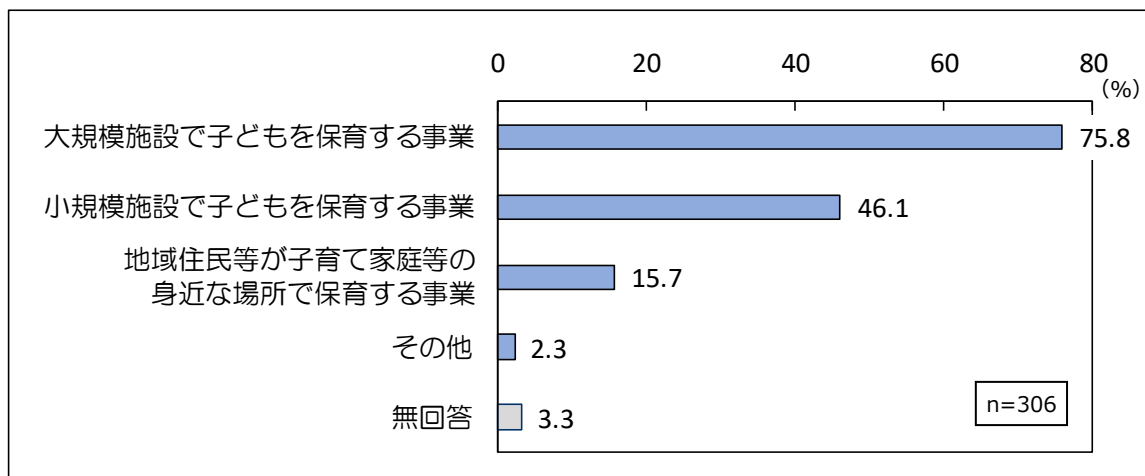
その他
（平均 12.88 日）



問 25 で「1. 利用したい」に○をつけた方にかがいます。

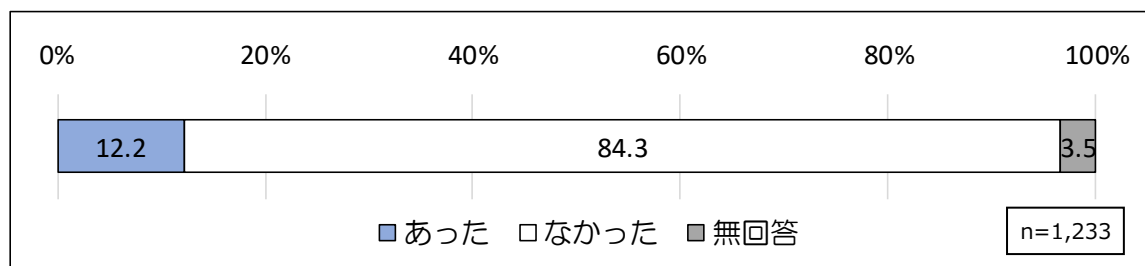
問 25-1 問 25 の目的でお子さんを預ける場合、下記のいずれの事業形態が望ましいと思われるか（複数回答）。

幼稚園や保育園のような「大規模施設で子どもを保育する事業」が 75.8%と最も高く、次いで地域子育て支援拠点のような「小規模施設で子どもを保育する事業」が 46.1%となっています。



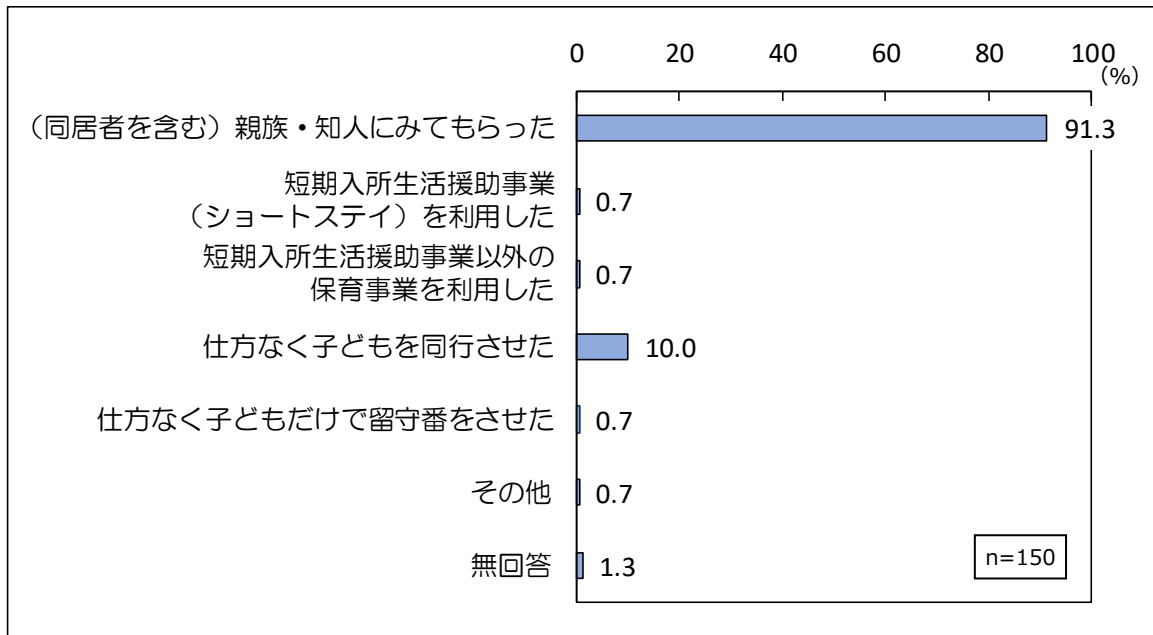
問 26 この1年間に、保護者の用事（冠婚葬祭、保護者・家族の病気など）により、あて名のお子さんを泊りがけで家族以外にみてもらわなければならないことはありましたか（複数回答）。

「あった」が 12.2%、「なかった」が 84.3%となっています。



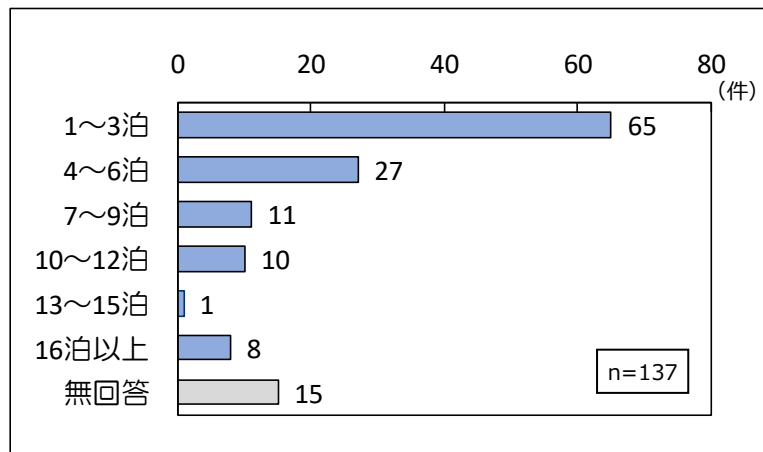
●1年間の対処方法

「(同居者を含む) 親族・知人にみてもらった」が91.3%となっています。



●対処日数

(同居者を含む)
親族・知人にみてもらった
(平均 5.30 泊)



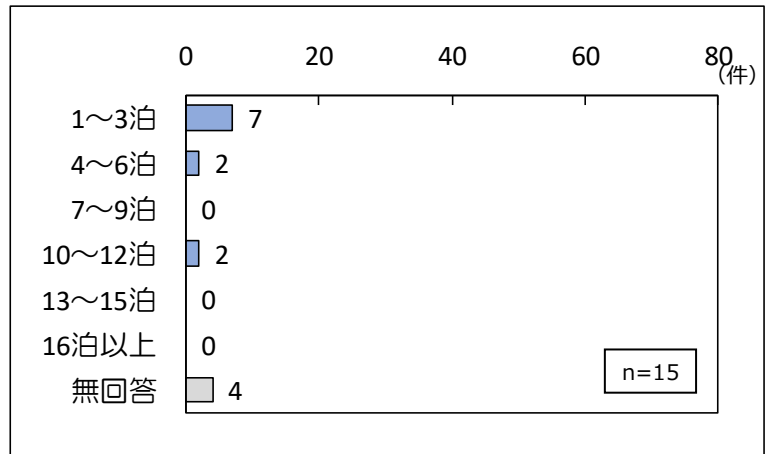
短期入所生活援助事業 (ショートステイ) を利用した

該当回答者数は1 (n=1) で、「4~6泊」が1 (100.0%) で、平均 5.00 泊となっています。

短期入所生活援助事業以外の保育事業を利用した

該当回答者数は1 (n=1) で、「7~9泊」が1 (100.0%) で、平均 9.00 泊となっています。

仕方なく子どもを同行させた
(平均 3.64 泊)



仕方なく子どもだけで留守番させた

該当回答者数は 1 (n=1) で、「1~3泊」が 1 (100.0%) で、平均 2.00 泊となっています。

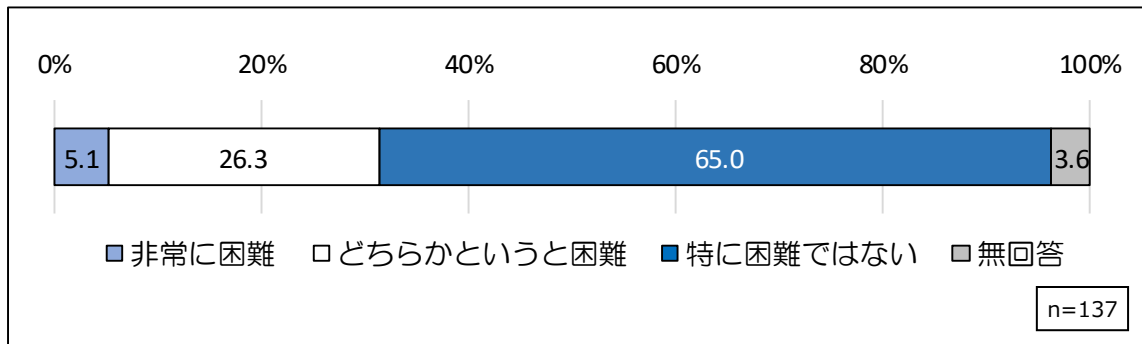
その他

該当回答者数は 1 (n=1) で、「1~3泊」が 1 (100.0%) で、平均 2.00 泊となっています。

問 26 で「(同居者を含む)親族・知人にみてもらった」と答えた方にうかがいます。

問 26-1 その場合の困難度はどの程度でしたか。

「非常に困難」「どちらかというと困難」を合わせて 31.4% となっています。

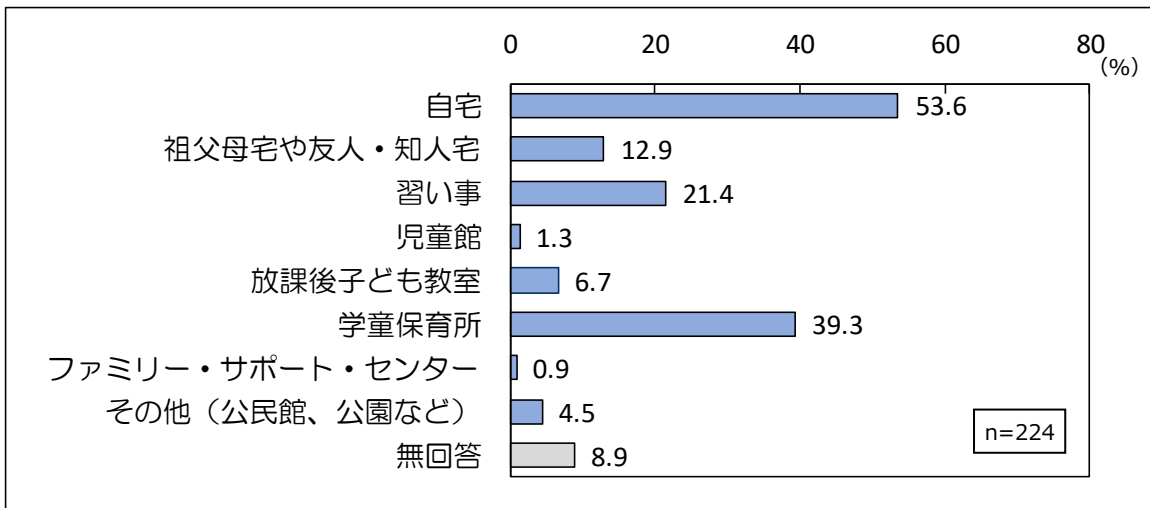


小学校就学後の放課後の過ごし方について

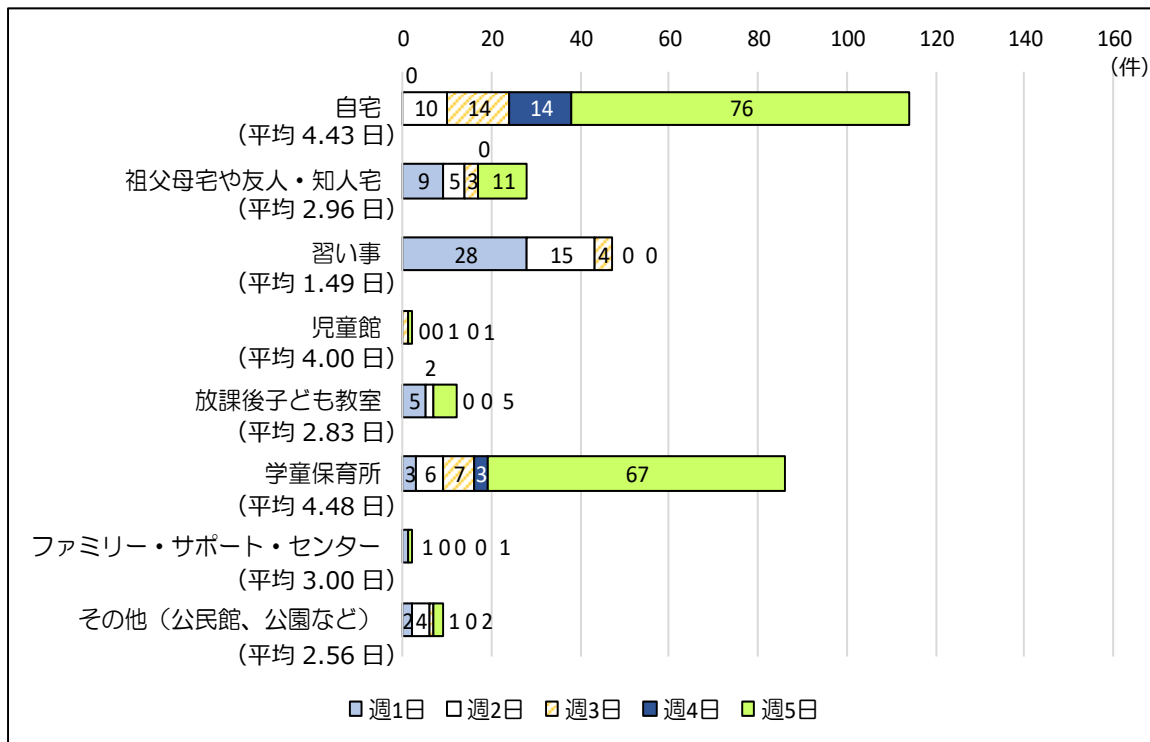
あて名のお子さんが5歳以上（2019年4月小学校入学）である方にうかがいます。

問 27 あて名のお子さんについて、小学校低学年（1～3年生）のうちは、放課後（平日の小学校終了後）の時間をどのような場所で過ごさせたいと思いますか（複数回答）。

「自宅」が53.6%と最も多く、次いで「学童保育所」が39.3%となっています。



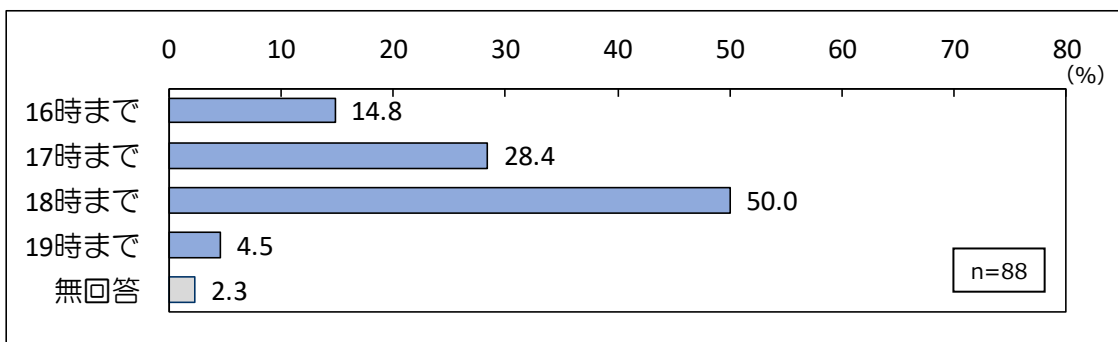
●日数内訳



※ 無回答を除いています。

●学童保育所利用希望時間（下校時から）

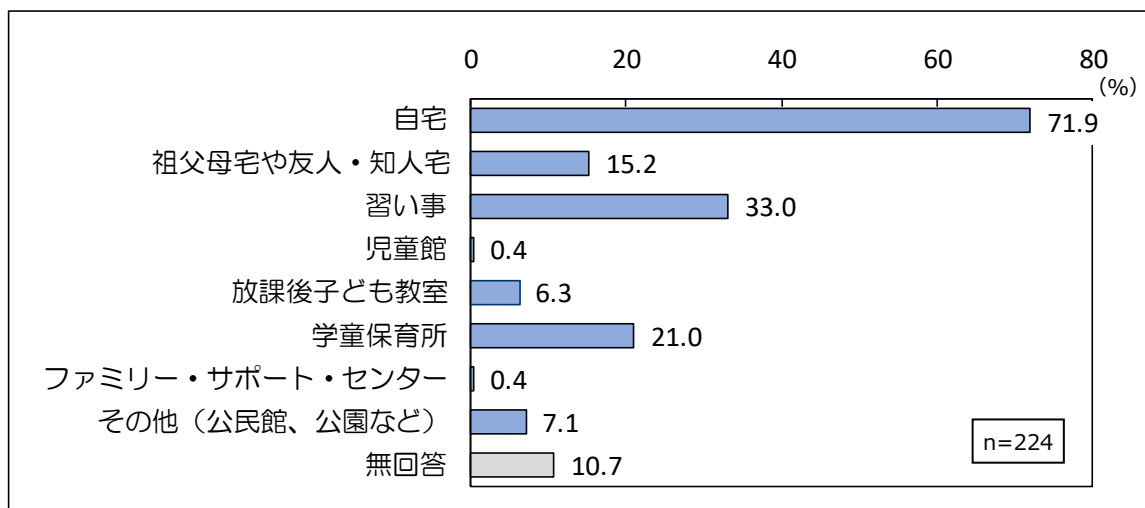
「18時まで」が50.0%と最も高くなっています。



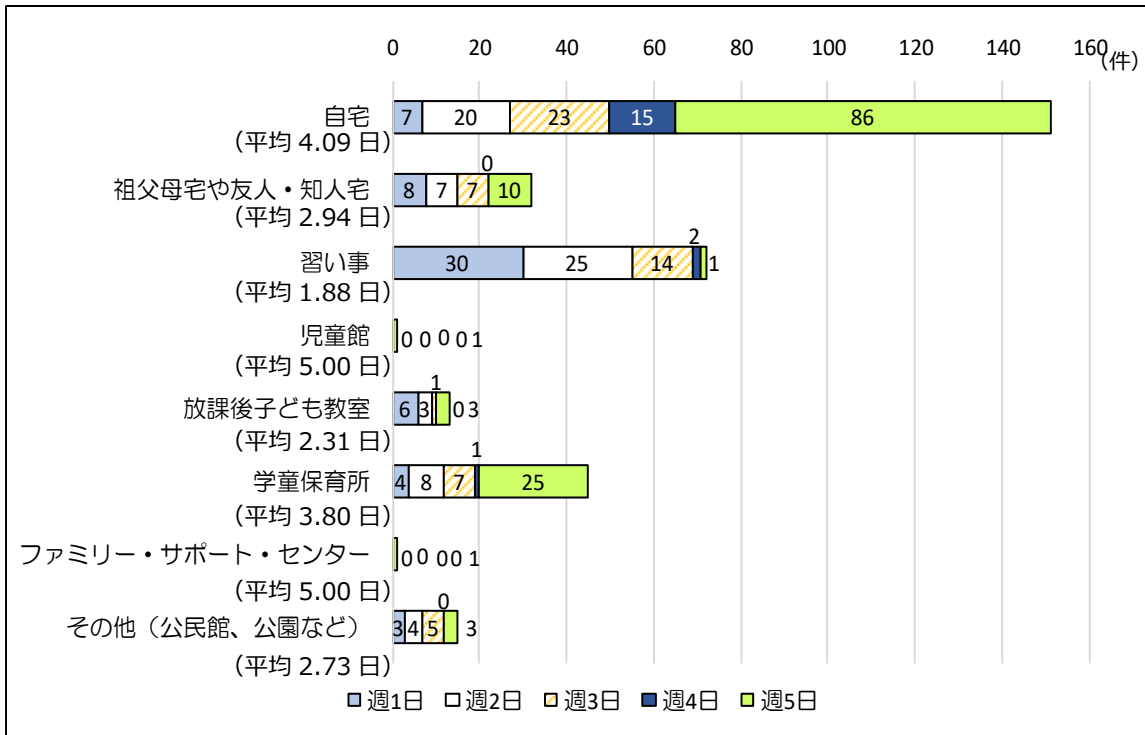
あて名のお子さんが5歳以上（2019年4月小学校入学）である方にうかがいます。

問 28 あて名のお子さんについて、小学校高学年（4～6年生）になったら、放課後（平日の小学校終了後）の時間をどのような場所で過ごさせたいと思いますか（複数回答）。

「自宅」が71.9%と最も高く、次いで「習い事」が33.0%となっています。



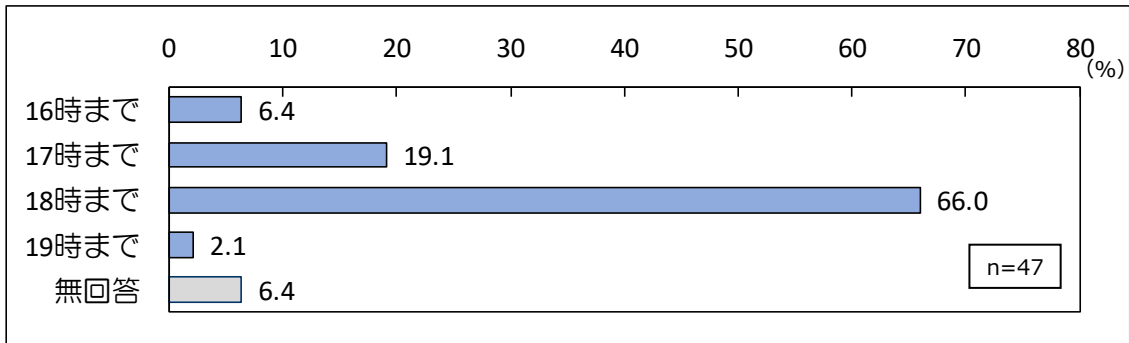
●日数内訳



※ 無回答を除いています。

●学童保育所利用希望時間（下校時から）

「18時まで」が66.0%と最も高くなっています。

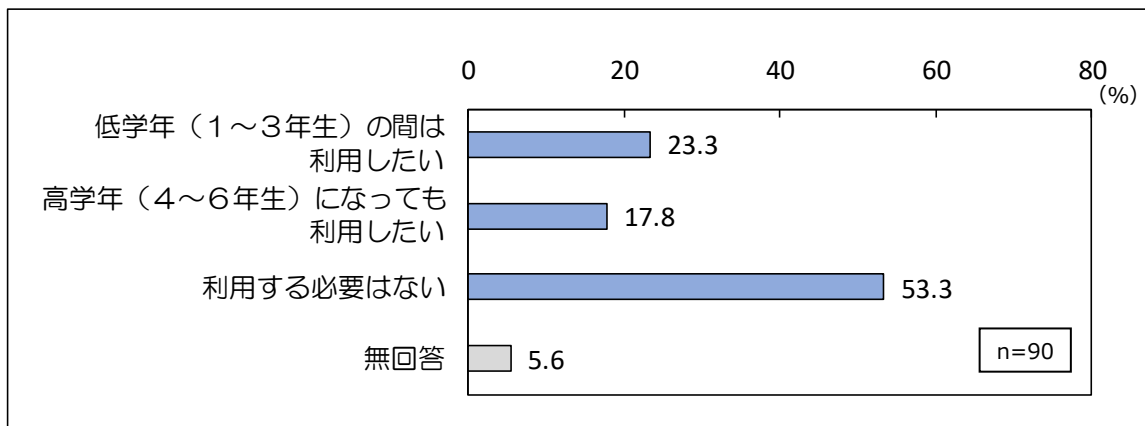


問 27 または問 28 で「学童保育所」に○をつけた方にかがいます。

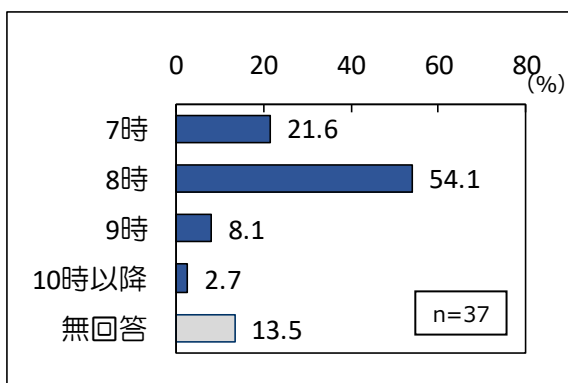
問 29 あて名のお子さんについて、土曜日と日曜日・祝日に、学童保育所の利用希望はありますか。

(1) 土曜日

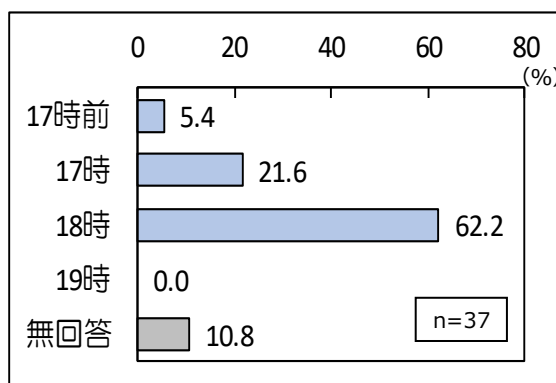
「低学年（1～3年生）の間は利用したい」が 23.3%となっています。



利用希望開始時間

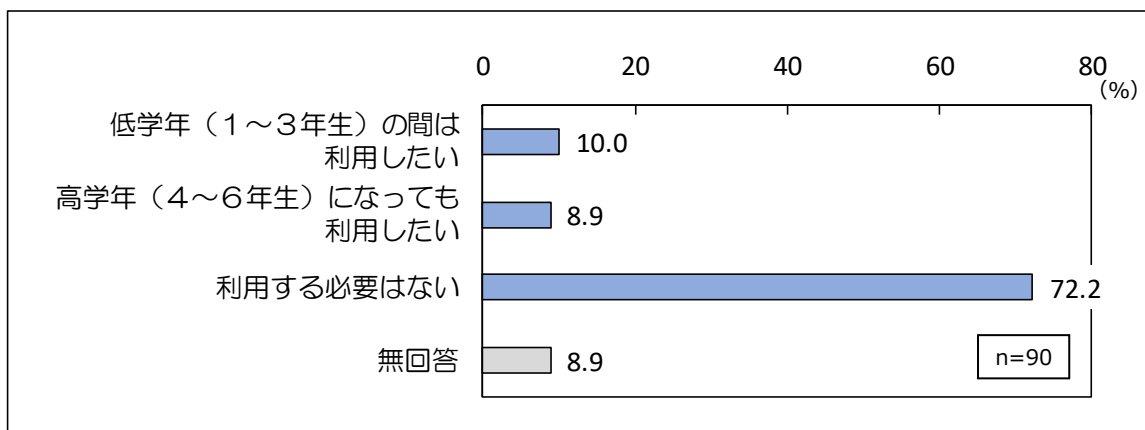


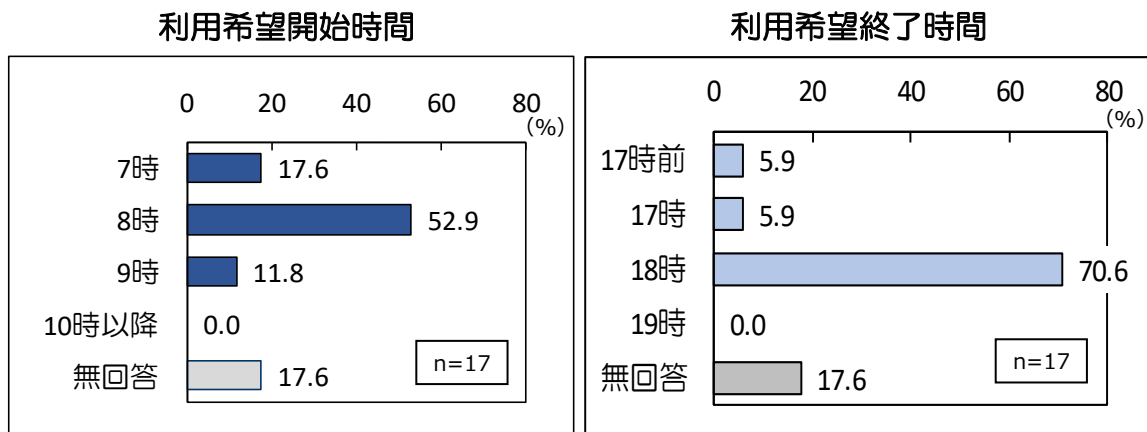
利用希望終了時間



(2) 日曜・祝日

「低学年（1～3年生）の間は利用したい」が 10.0%となっています。

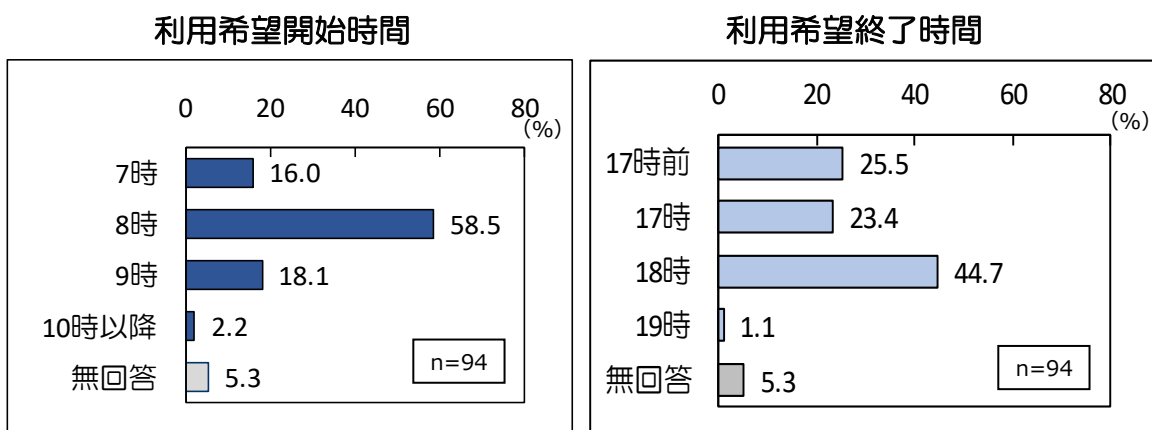
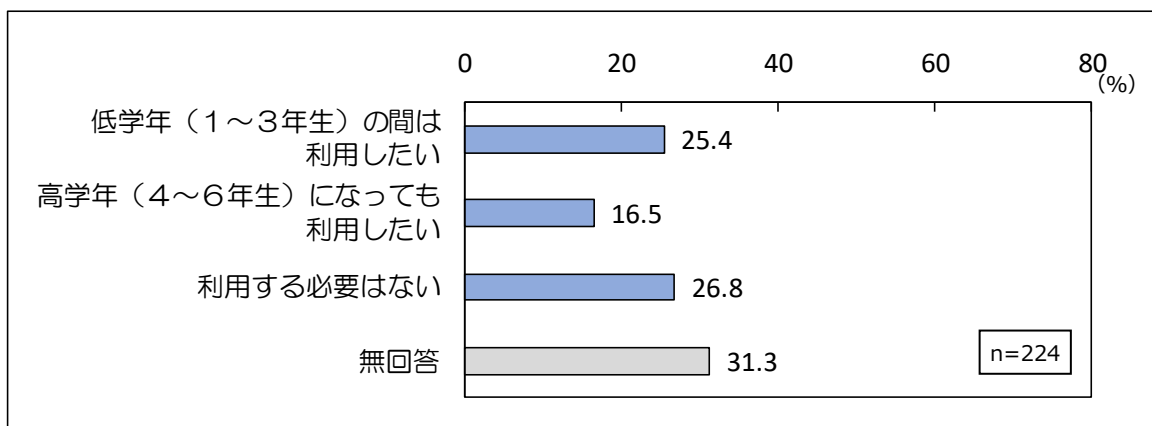




あて名のお子さんが5歳以上（2019年4月小学校入学）である方にかがいます。

問 30 あて名のお子さんについて、お子さんの夏休み・冬休みなどの長期の休暇期間中の学童保育所の利用希望はありますか。

「低学年（1～3年生）の間は利用したい」が25.4%となっています。

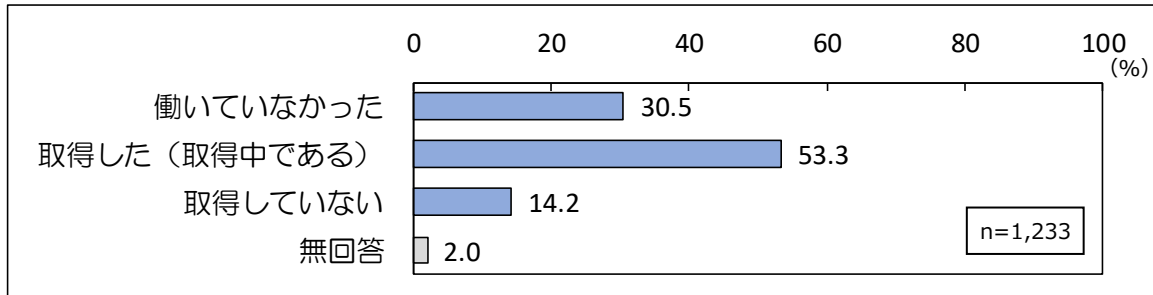


育児休業や短時間勤務制度など職場の両立支援制度について

問 31 あて名のお子さんが生まれたとき、育児休業を取得しましたか。

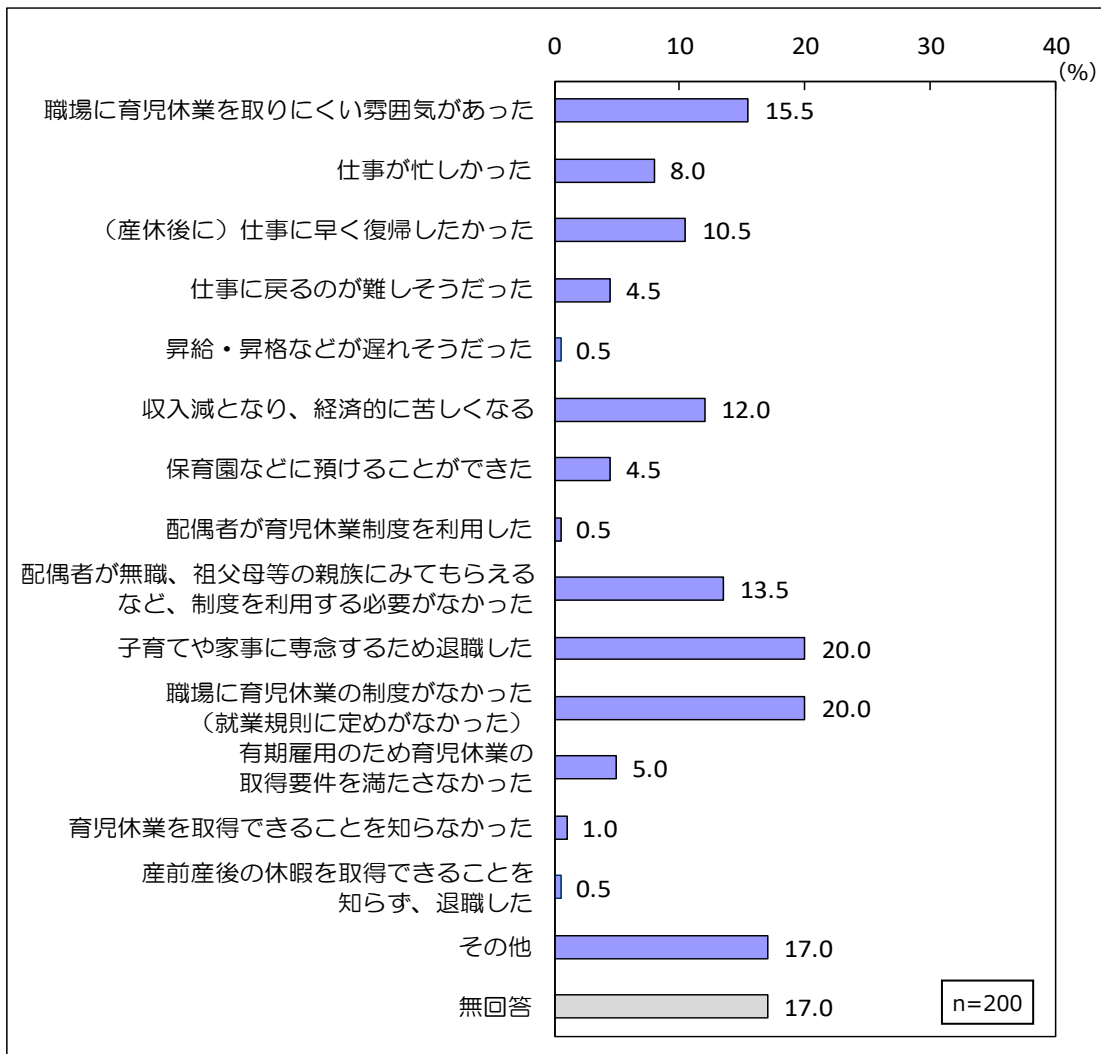
母親

「取得した（取得中である）」が53.3%となっています。



●取得していない理由（複数回答）

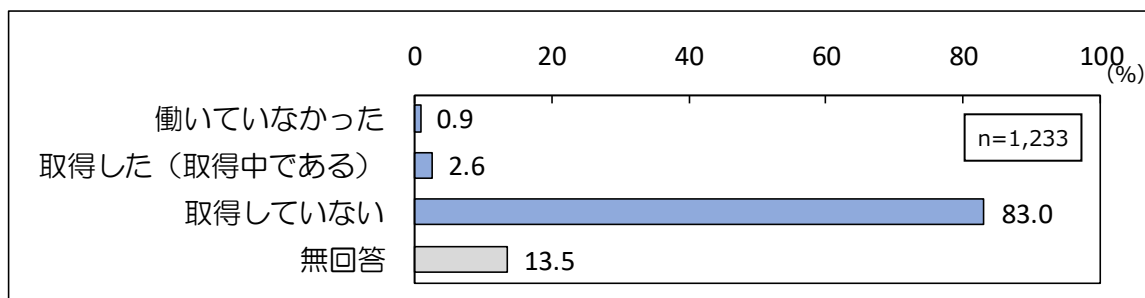
「子育てや家事に専念するため退職した」「職場に育児休業の制度がなかった(就業規則に定めがなかった)」が共に20.0%と最も高くなっています。



※その他については、個人事業主（自営業）。アルバイト。無職のため。等となっています。

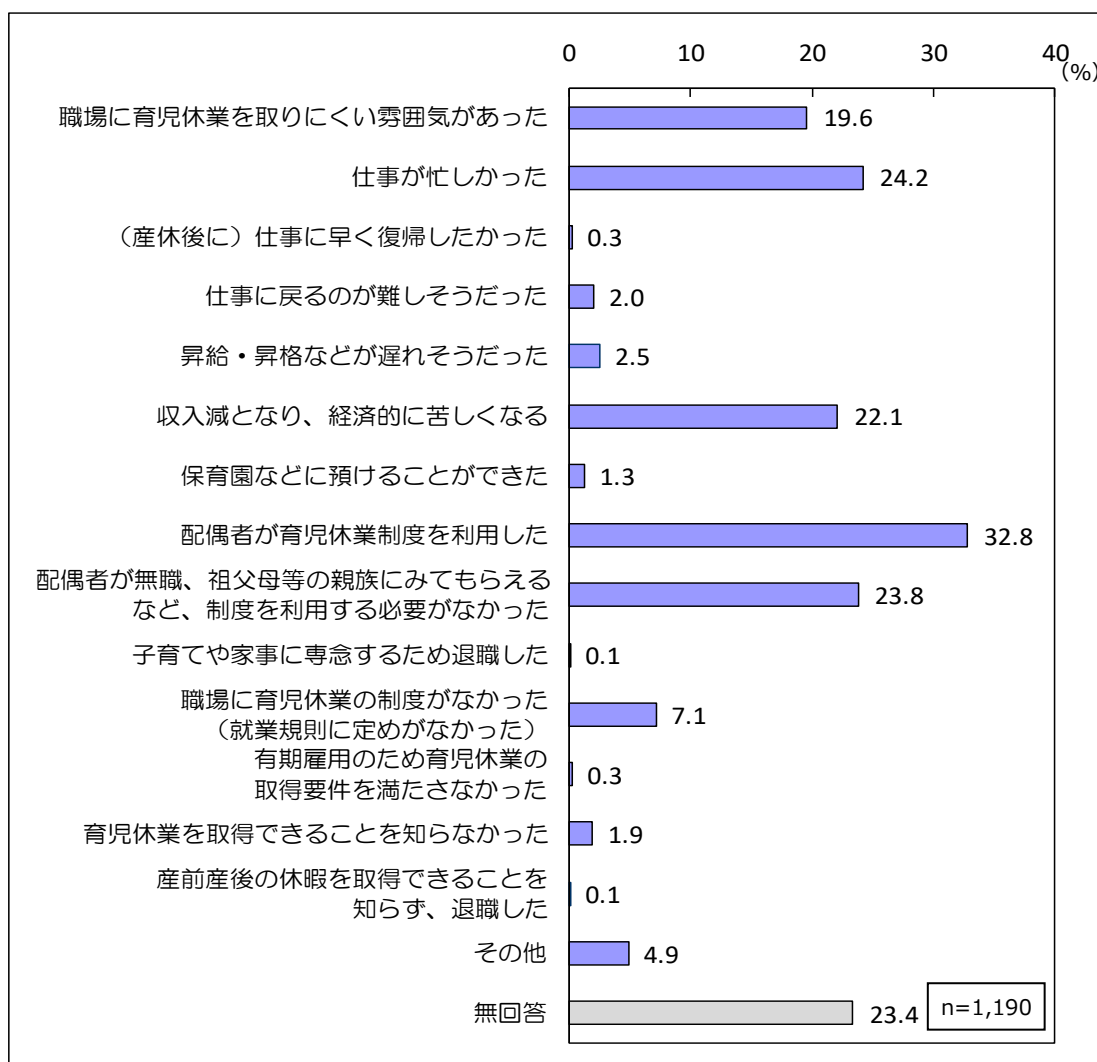
父親

「取得していない」が83.0%となっています。



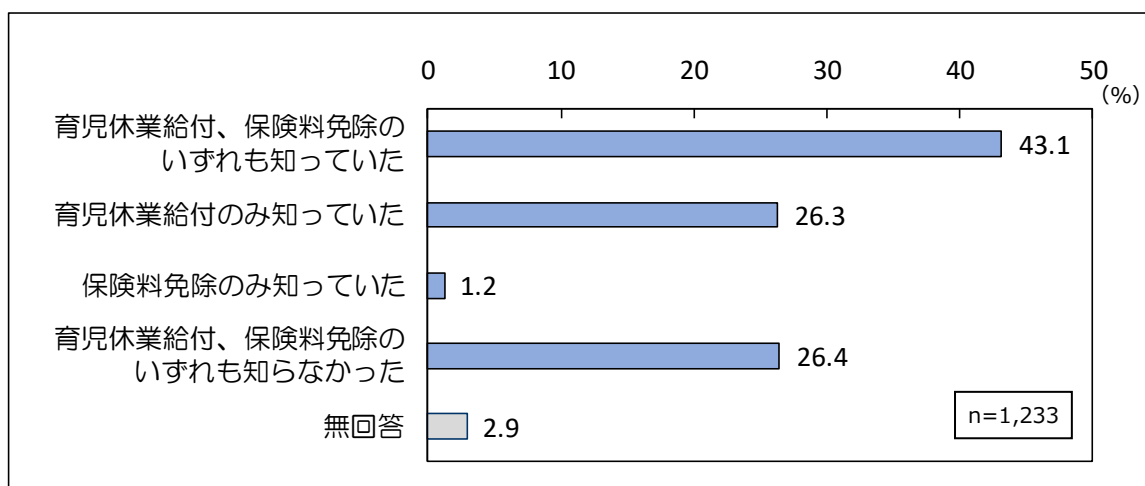
●取得していない理由（複数回答）

「配偶者が育児休業制度を利用した」が32.8%と最も高く、次いで「仕事が忙しかった」が24.2%となっています。



問 31-1 子どもが原則 1 歳になるまで育児休業給付が支給される仕組み、子どもが満 3 歳になるまでの育児休業等期間について健康保険および厚生年金保険の保険料が免除になる仕組みがありますが、そのことをご存じでしたか。

「育児休業給付、保険料免除のいずれも知っていた」が 43.1%と最も高くなっています。

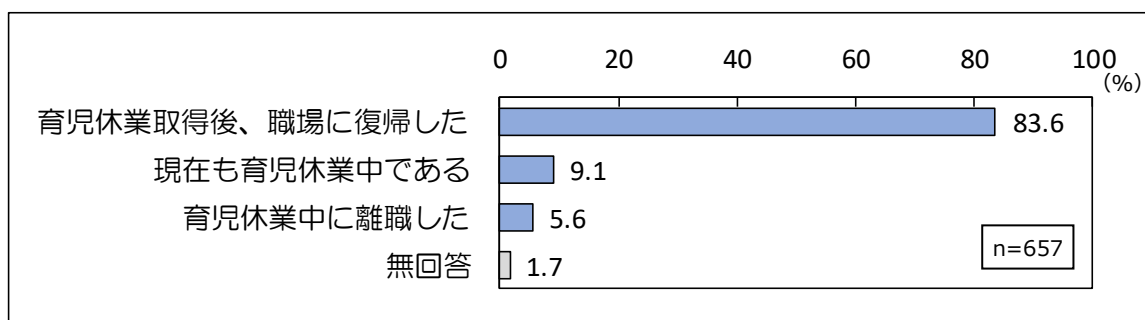


問 31 で「2. 取得した（取得中である）」に○をつけた方にうかがいます。

問 31-2 育児休業取得後、職場に復帰しましたか。

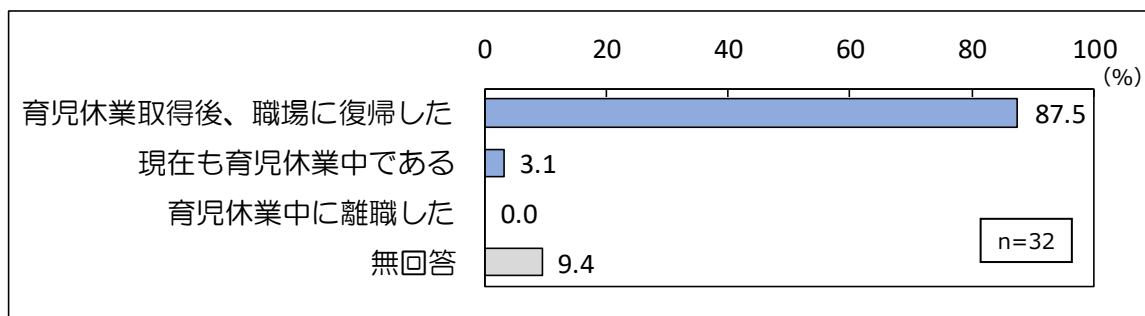
(1) 母親

「育児休業取得後、職場に復帰した」が 83.6%となっています。



(2) 父親

「育児休業取得後、職場に復帰した」が 87.5%となっています。

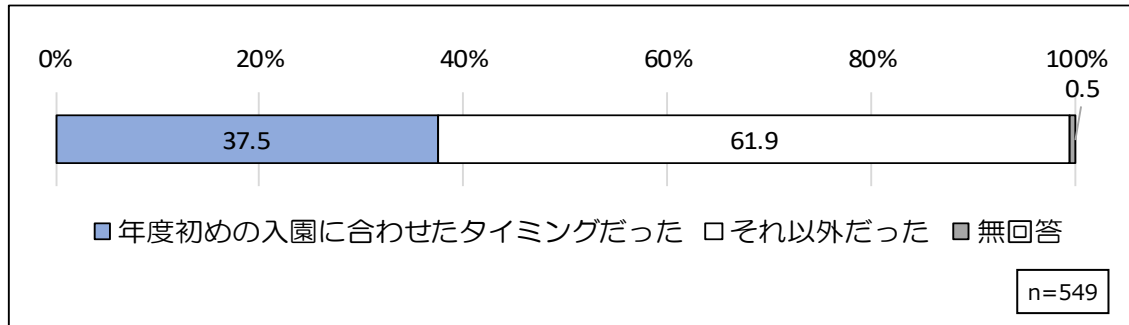


問 31-2 で「1. 育児休業取得後、職場に復帰した」に○をつけた方にうかがいます。

問 31-3 育児休業から職場に復帰したのは、年度初めの保育園入園に合わせたタイミングでしたか。あるいはそれ以外でしたか。

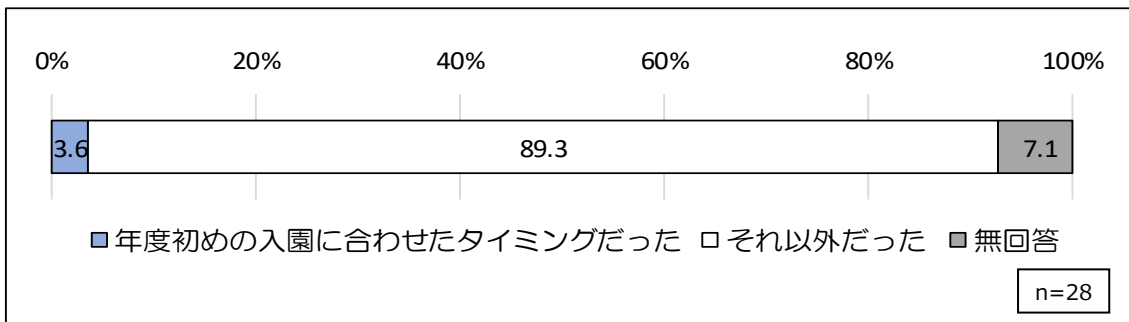
(1) 母親

「年度初めの入園に合わせたタイミングだった」は 37.5% となっています。



(2) 父親

「年度初めの入園に合わせたタイミングだった」は 3.6% となっています。



問 31-2 で「1. 育児休業取得後、職場に復帰した」に○をつけた方にかがいます。

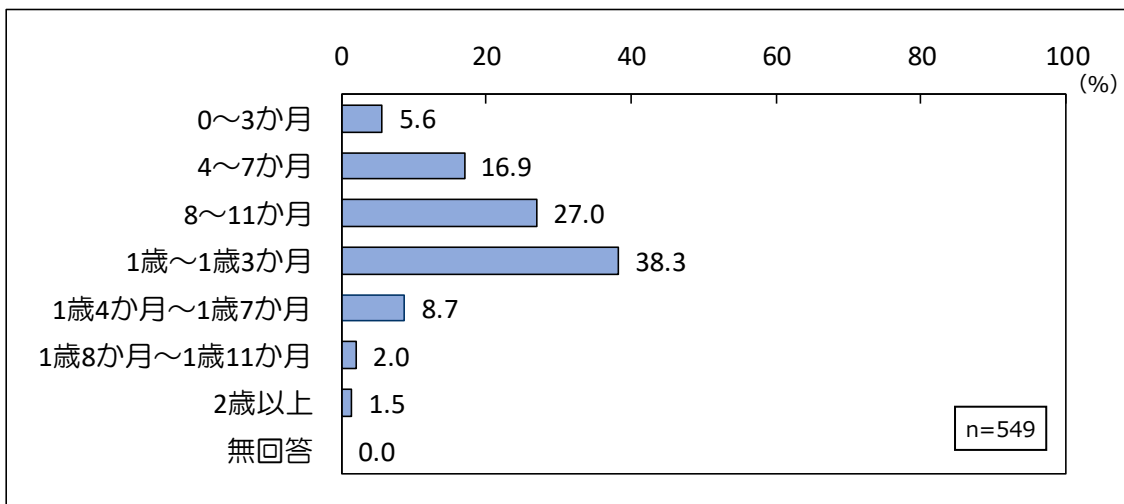
問 31-4 育児休業からは、「実際」にお子さんが何歳何か月のときに職場復帰しましたか。また、お勤め先の育児休業の制度の期間内で、何歳何か月のときまで取りたかったですか。

(1) 母親

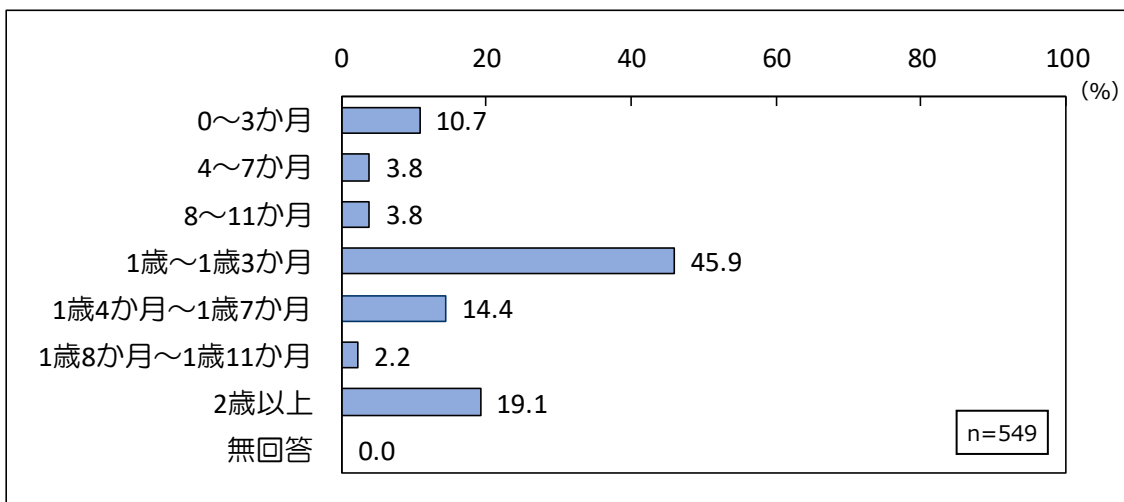
復帰の時期は「1歳～1歳3か月」が38.3%と最も高くなっています。平均値は10.9か月でした。

希望も同じく「1歳～1歳3か月」が45.9%と最も高くなっていますが、平均値は1歳3.5か月で、実際より遅い復帰を希望する人が多くなっています。

●母親 実際の復帰時期



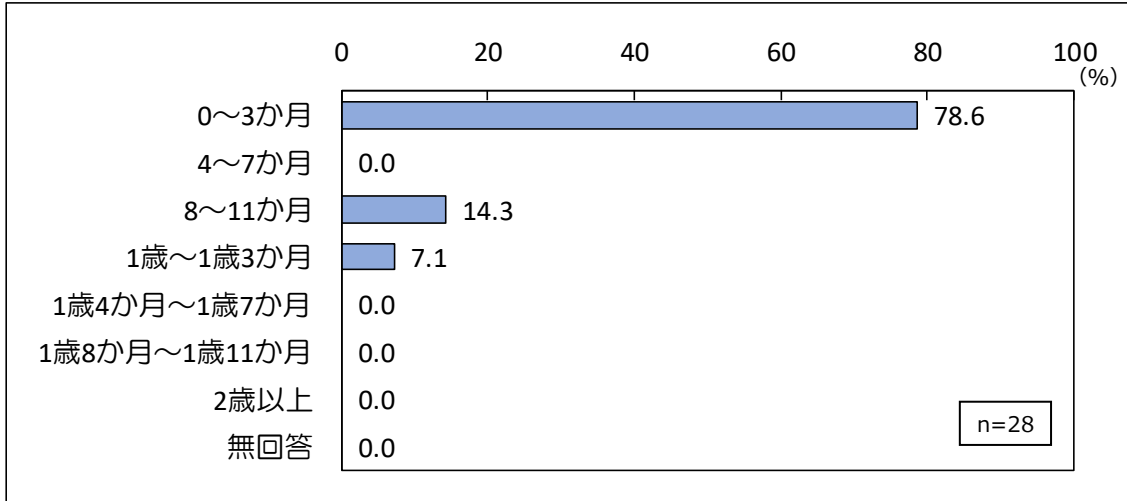
●母親 希望の復帰時期



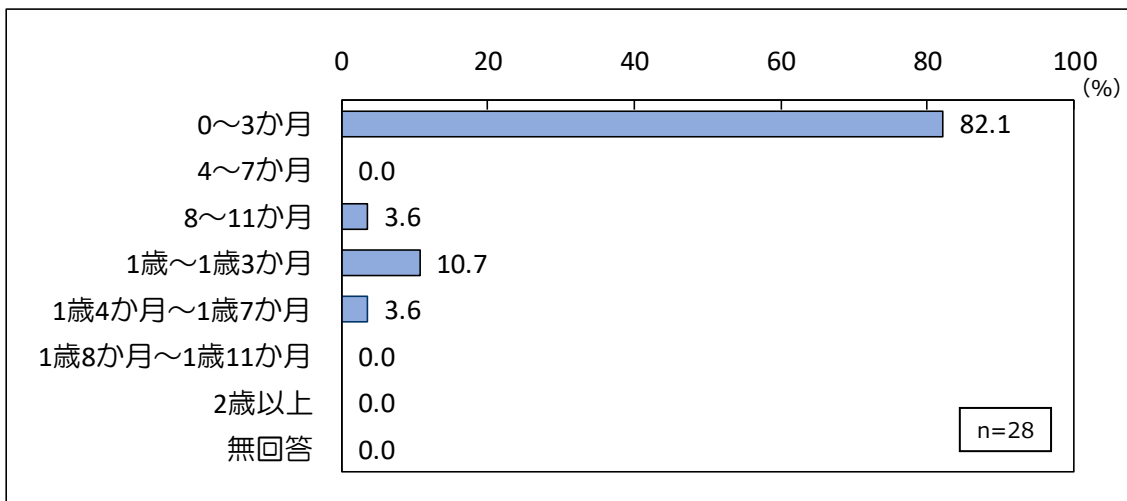
(2) 父親

「0～3 か月」が78.6%と最も高くなっています。平均値は2.7 か月でした。
希望も同じく「0～3 か月」が82.1%と最も高く、平均値は2.9 か月となっています。。

●父親 実際の復帰時期



●父親 希望の復帰時期

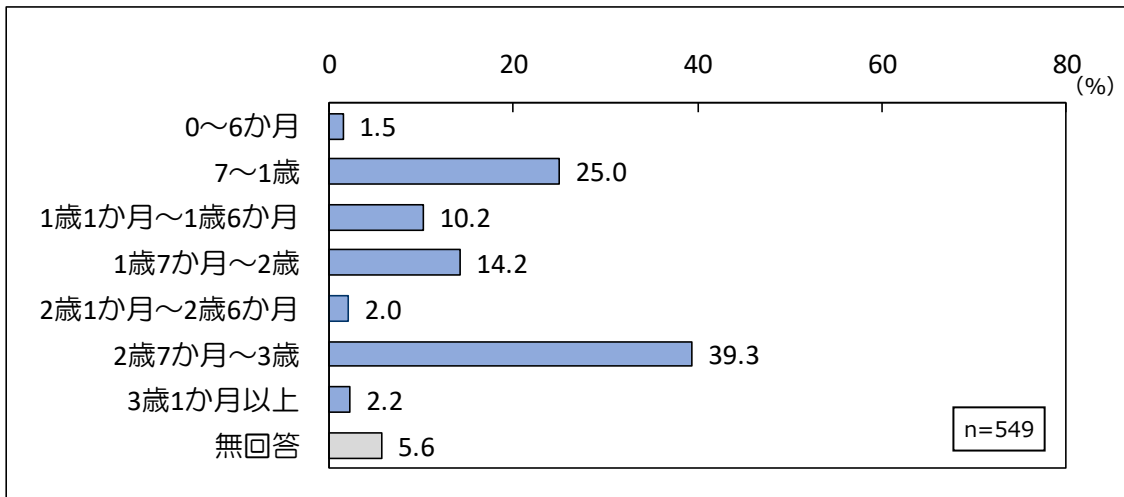


問 31-2 で「1. 育児休業取得後、職場に復帰した」に○をつけた方にうかがいます。

問 31-5 お勤め先に、育児のために3歳まで休暇を取得できる制度があった場合、「希望」としてはお子さんが何歳何か月のときまで取りたかったですか。

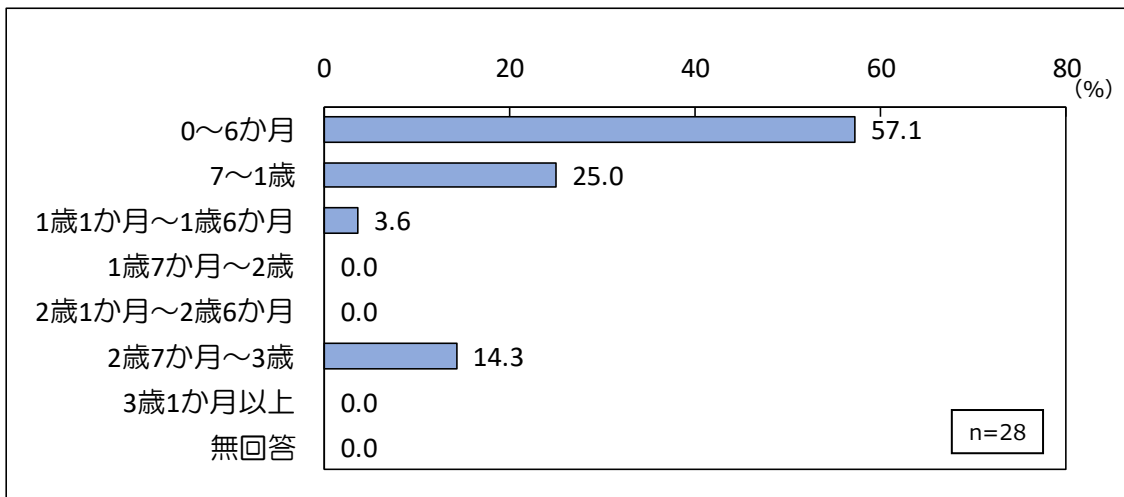
(1) 母親

「2歳7か月～3歳」が39.3%と最も高く、平均値は2歳1.3か月でした。



(2) 父親

「0～6か月」が57.1%と最も高く、平均値は9.0か月でした。



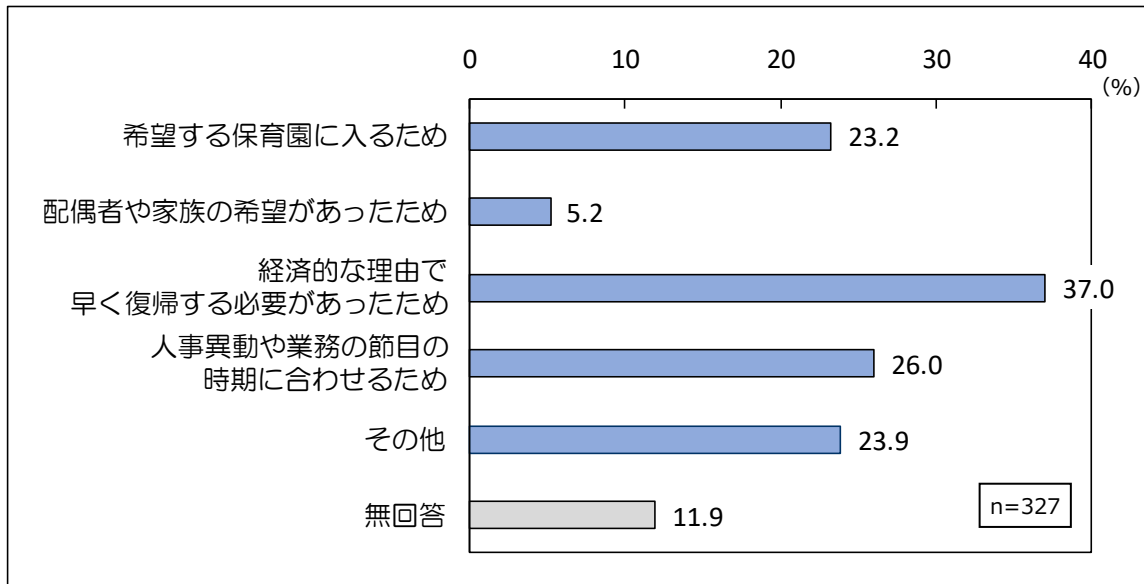
問 31-4 で実際の復帰と希望が異なる方にうかがいます。

問 31-6 希望の時期に職場復帰しなかった理由についてうかがいます（複数回答）。

(1) 「希望」より早く復帰した方

①母親

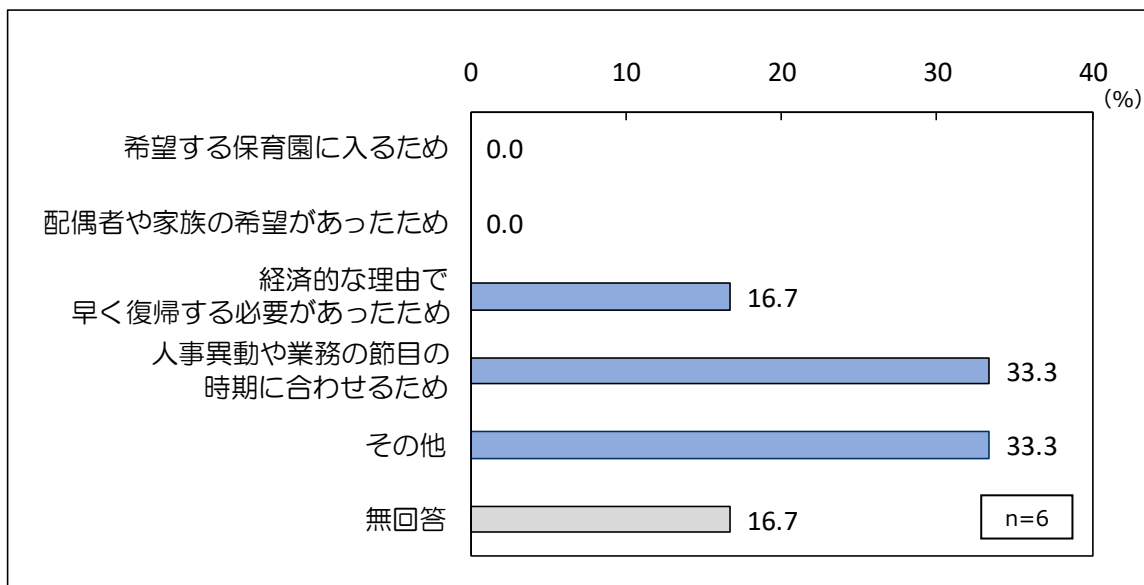
「経済的な理由で早く復帰する必要があったため」が 37.0%と最も高くなっています。



※その他については、職場の規定のため。現場の人手不足。等となっています。

②父親

該当回答者数は 6(n=6)で、「人事異動や業務の節目の時期に合わせるため」と「その他」がともに 2 (33.3%) となっています。

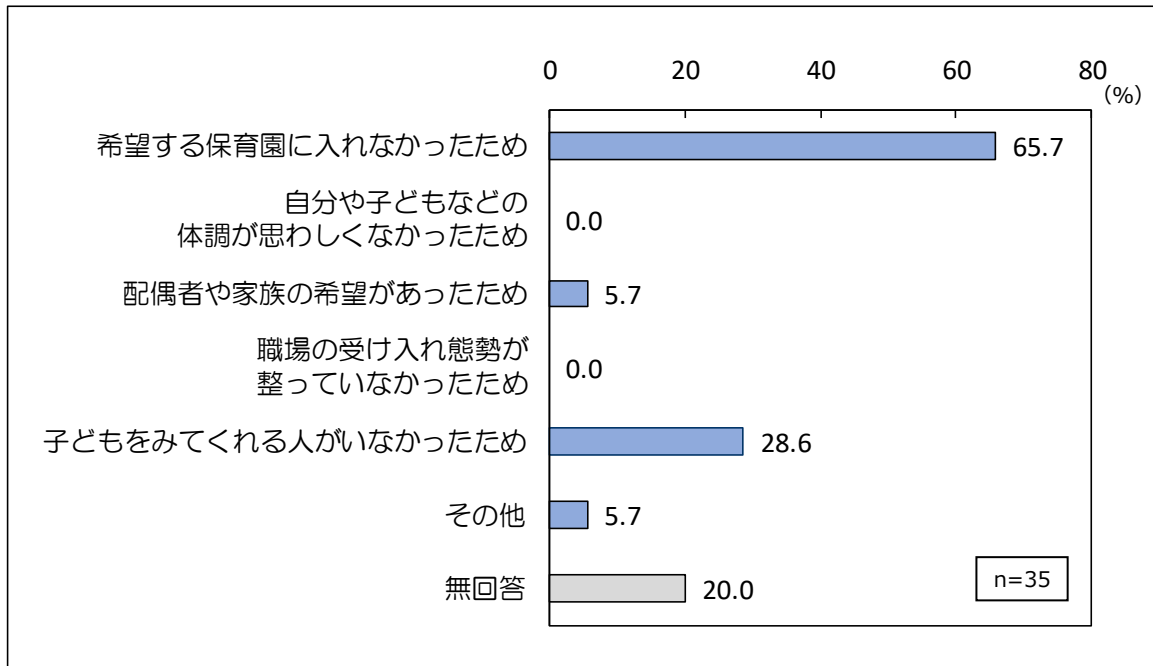


※その他については、具体的な記載はありませんでした。

(2) 「希望」より遅く復帰した方

①母親

「希望する保育園に入れなかったため」が65.7%と最も高くなっています。



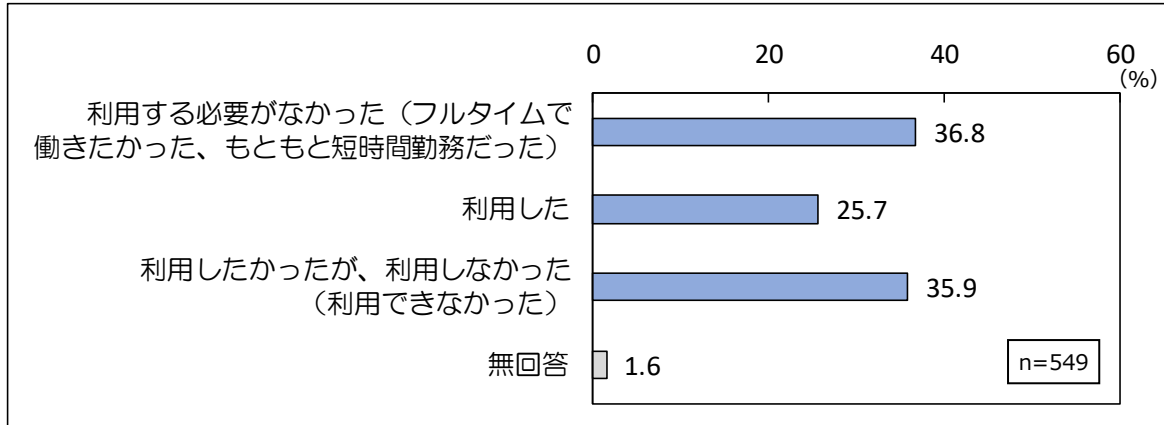
②父親 該当回答者数は1 (n=1) で、無回答となっています。

問 31-2 で「1. 育児休業取得後、職場に復帰した」に○をつけた方にうかがいます。

問 31-7 育児休業からの職場復帰時には、短時間勤務制度を利用しましたか。

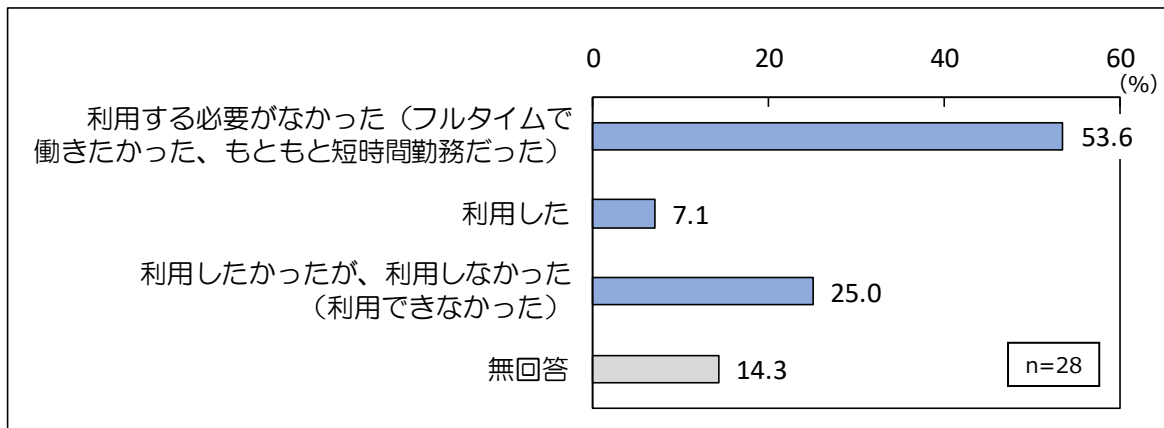
(1) 母親

「利用する必要がなかった（フルタイムで働きたかった、もともと短時間勤務だった）」が 36.8%と最も高くなっています。



(2) 父親

「利用する必要がなかった（フルタイムで働きたかった、もともと短時間勤務だった）」が 53.6%と最も高くなっています。

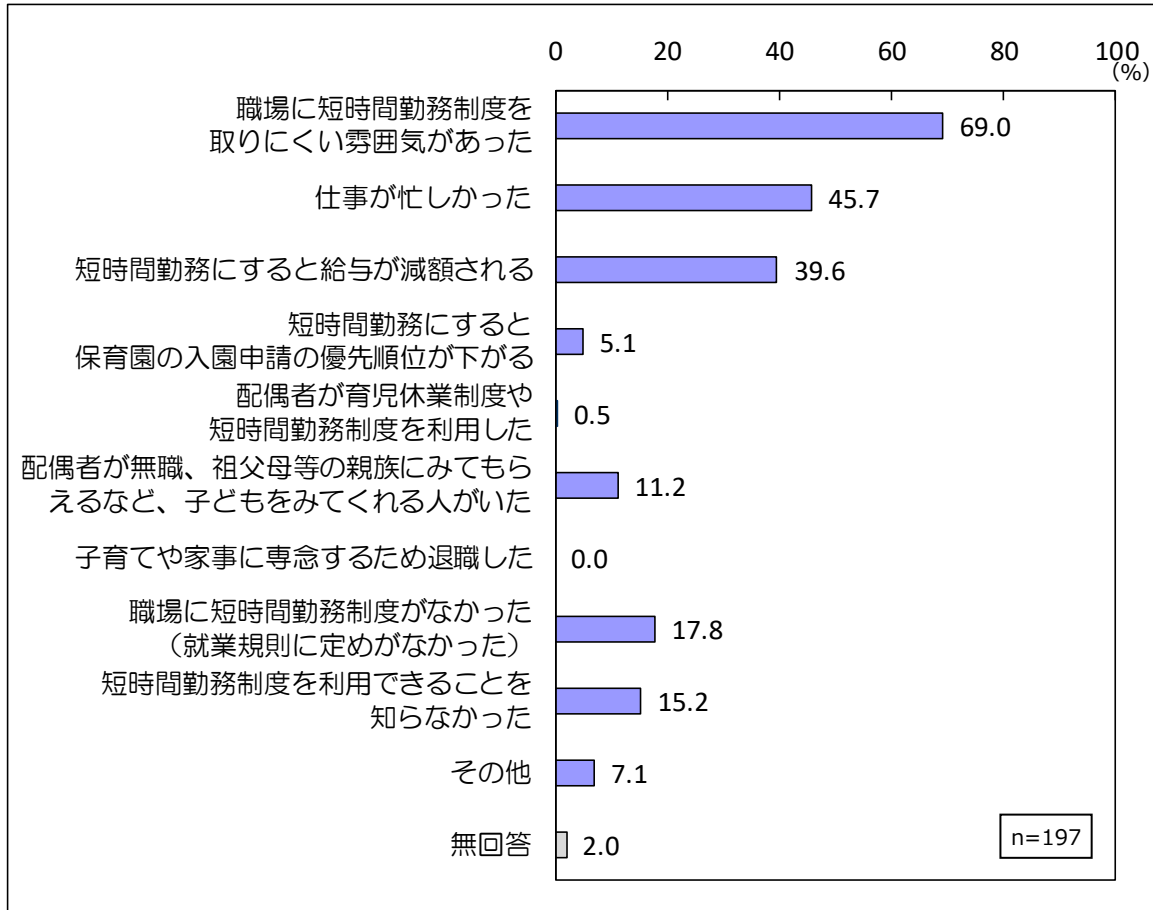


問 31-7 で「3. 利用したかったが、利用しなかった（利用できなかった）」に○をつけた方にうかがいます。

問 31-8 短時間勤務制度を利用しなかった（利用できなかった）理由は何ですか（複数回答）。

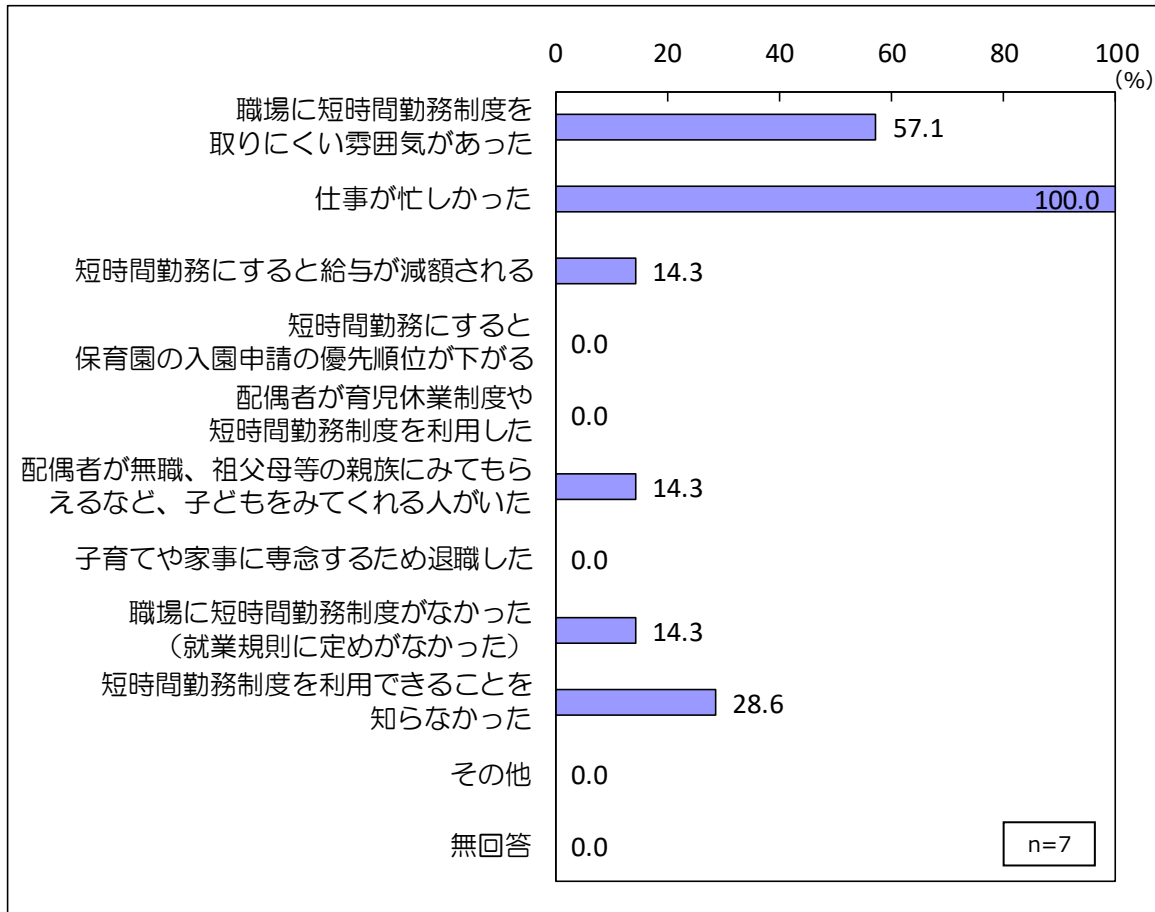
(1) 母親

「職場に短時間勤務制度を取りにくい雰囲気があった」が 69.0%と最も高く、次いで「仕事が忙しかった」が 45.7%となっています。



②父親

該当回答者7人すべてが「仕事が忙しかった」と回答（100.0%）しています。次いで「職場に短時間勤務制度を取りにくい雰囲気があった」が57.1%となっています。

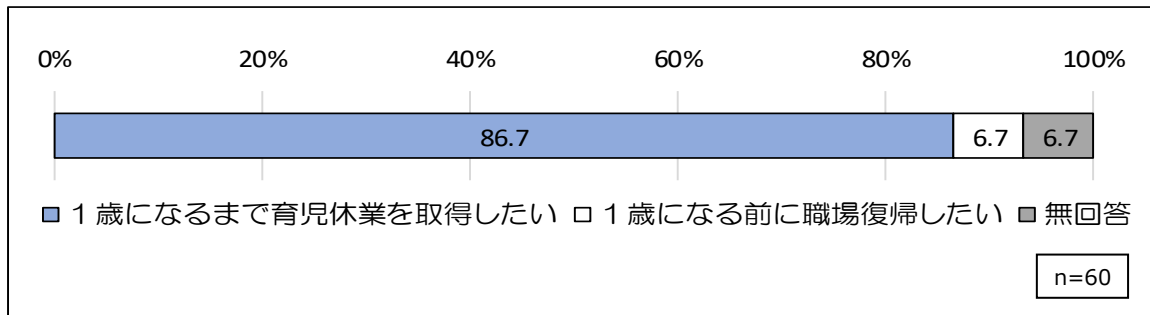


問 31-2 で「2. 現在も育児休業中である」に○をつけた方にうかがいます。

問 31-9 あて名のお子さんが1歳になったときに必ず利用できる事業があれば、1歳になるまで育児休業を取得しますか。または、預けられる事業があっても1歳になる前に復帰しますか。

(1) 母親

「1歳になるまで育児休業を取得したい」が86.7%となっています。

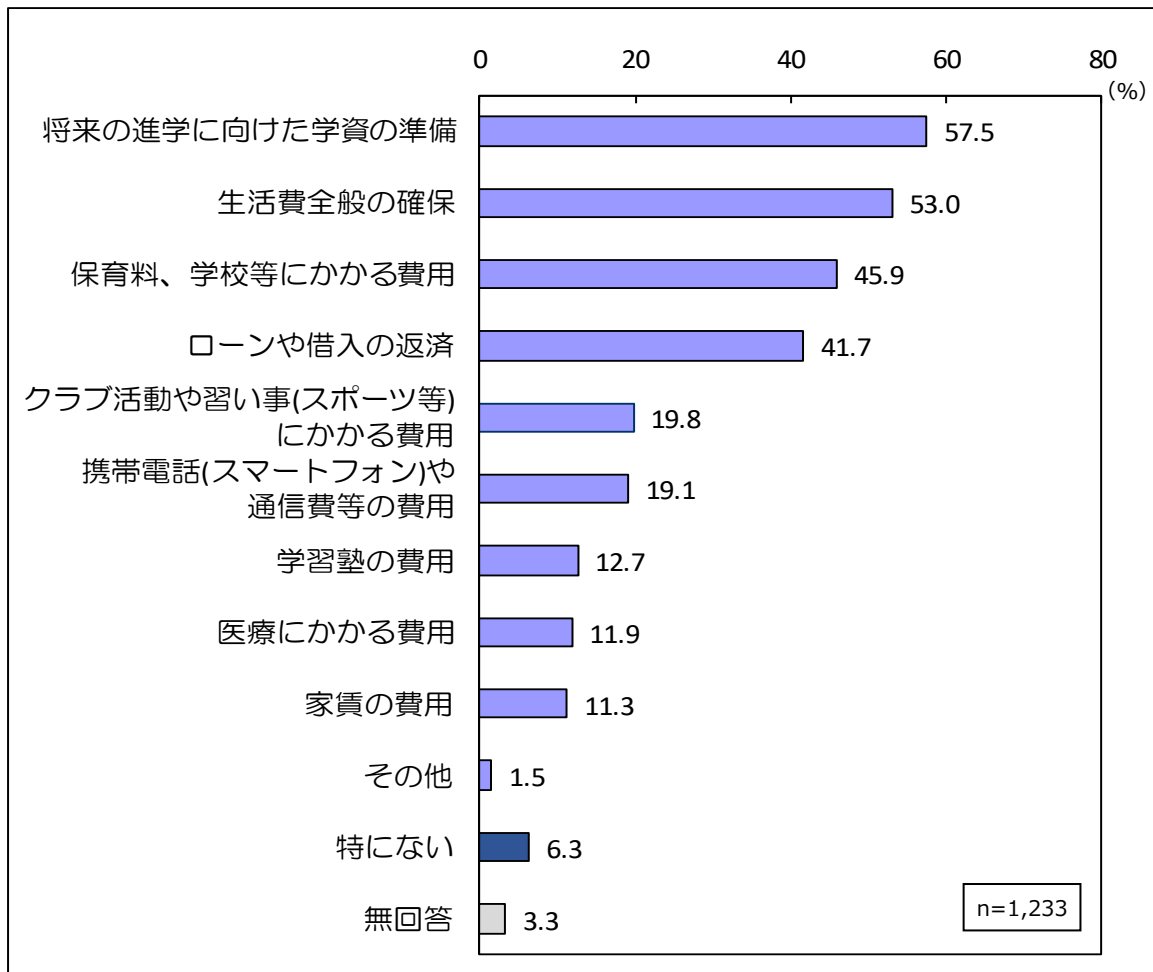


②父親

該当回答者数は1(n=1)で、「1歳になる前に職場復帰したい」と回答(100.0%)しています。

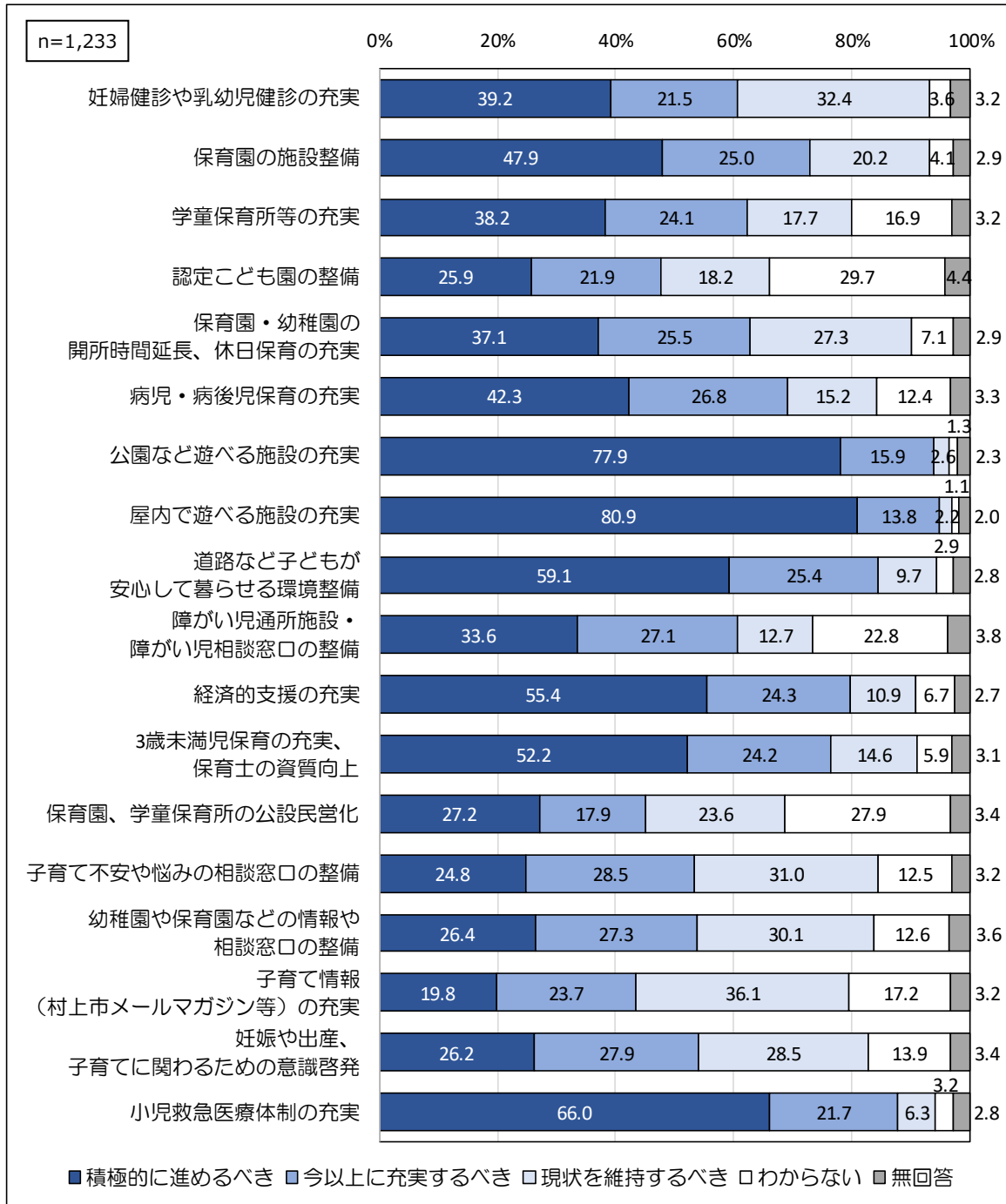
問 32 子育てをしていて経済的に負担だと感じることは何ですか（複数回答）。

「将来の進学に向けた学資の準備」が 57.5 と最も高く、次いで「生活費全般の確保」が 53.0%となっています。



問 33 子育てしやすい環境整備のために、市に期待することを各項目についてお答えください。

積極的に進めるべきは「屋内で遊べる施設の充実」が80.9%と最も高く、次いで「公園など遊べる施設の充実」が77.9%となっています。



クロス集計結果（地区別・年齢別等）

集計では、回答項目が無記入(無回答)のために分類できないものは除外しているため、集計項目によって、単純集計の数値や%値と一致しない場合や、合計が 100%にならない場合があります。

集計 1 子どもの年齢別 地区分布

	合計	問1 お住まいの地区はどちらですか。					
		村上地区	荒川地区	神林地区	朝日地区	山北地区	無回答
全体	1,233 100.0%	606 49.1%	226 18.3%	171 13.9%	158 12.8%	67 5.4%	5 0.4%
0歳	155 100.0%	73 47.1%	26 16.8%	29 18.7%	21 13.5%	6 3.9%	0 0.0%
1歳	186 100.0%	96 51.6%	29 15.6%	26 14.0%	20 10.8%	15 8.1%	0 0.0%
2歳	193 100.0%	106 54.9%	28 14.5%	26 13.5%	25 13.0%	7 3.6%	1 0.5%
3歳	247 100.0%	100 40.5%	61 24.7%	31 12.6%	34 13.8%	18 7.3%	3 1.2%
4歳	224 100.0%	113 50.4%	47 21.0%	30 13.4%	27 12.1%	7 3.1%	0 0.0%
5歳	219 100.0%	113 51.6%	34 15.5%	28 12.8%	31 14.2%	13 5.9%	0 0.0%
無回答	9 100.0%	5 55.6%	1 11.1%	1 11.1%	0 0.0%	1 11.1%	1 11.1%

集計 2 兄弟姉妹の人数

■地区別

	合計	問3-1 兄弟数				
		1人	2人	3人	4人以上	無回答
全体	1,233 100.0%	353 28.6%	530 43.0%	276 22.4%	67 5.4%	7 0.6%
村上地区	606 100.0%	179 29.5%	273 45.0%	117 19.3%	33 5.4%	4 0.7%
荒川地区	226 100.0%	67 29.6%	94 41.6%	57 25.2%	7 3.1%	1 0.4%
神林地区	171 100.0%	47 27.5%	73 42.7%	41 24.0%	10 5.8%	0 0.0%
朝日地区	158 100.0%	39 24.7%	69 43.7%	36 22.8%	14 8.9%	0 0.0%
山北地区	67 100.0%	19 28.4%	20 29.9%	24 35.8%	3 4.5%	1 1.5%

■子どもの年齢別

	合計	1人	2人	3人	4人以上	無回答
全体	1,233 100.0%	353 28.6%	530 43.0%	276 22.4%	67 5.4%	7 0.6%
0歳	155 100.0%	88 56.8%	40 25.8%	19 12.3%	8 5.2%	0 0.0%
1歳	186 100.0%	71 38.2%	69 37.1%	39 21.0%	6 3.2%	1 0.5%
2歳	193 100.0%	53 27.5%	88 45.6%	40 20.7%	11 5.7%	1 0.5%
3歳	247 100.0%	54 21.9%	122 49.4%	55 22.3%	14 5.7%	2 0.8%
4歳	224 100.0%	38 17.0%	110 49.1%	65 29.0%	10 4.5%	1 0.4%
5歳	219 100.0%	48 21.9%	96 43.8%	56 25.6%	18 8.2%	1 0.5%

■地区×子どもの年齢別

		合計	1人	2人	3人	4人以上	無回答
全体		1,233 100.0%	353 28.6%	530 43.0%	276 22.4%	67 5.4%	7 0.6%
村上地区	0歳	73 100.0%	40 54.8%	21 28.8%	9 12.3%	3 4.1%	0 0.0%
	1歳	96 100.0%	38 39.6%	37 38.5%	15 15.6%	5 5.2%	1 1.0%
	2歳	106 100.0%	35 33.0%	44 41.5%	19 17.9%	7 6.6%	1 0.9%
	3歳	100 100.0%	24 24.0%	54 54.0%	17 17.0%	5 5.0%	0 0.0%
	4歳	113 100.0%	14 12.4%	62 54.9%	32 28.3%	4 3.5%	1 0.9%
	5歳	113 100.0%	27 23.9%	52 46.0%	24 21.2%	9 8.0%	1 0.9%
荒川地区	0歳	26 100.0%	16 61.5%	4 15.4%	5 19.2%	1 3.8%	0 0.0%
	1歳	29 100.0%	14 48.3%	10 34.5%	5 17.2%	0 0.0%	0 0.0%
	2歳	28 100.0%	9 32.1%	12 42.9%	5 17.9%	2 7.1%	0 0.0%
	3歳	61 100.0%	15 24.6%	29 47.5%	15 24.6%	1 1.6%	1 1.6%
	4歳	47 100.0%	9 19.1%	23 48.9%	14 29.8%	1 2.1%	0 0.0%
	5歳	34 100.0%	4 11.8%	16 47.1%	12 35.3%	2 5.9%	0 0.0%
神林地区	0歳	29 100.0%	16 55.2%	8 27.6%	4 13.8%	1 3.4%	0 0.0%
	1歳	26 100.0%	9 34.6%	11 42.3%	5 19.2%	1 3.8%	0 0.0%
	2歳	26 100.0%	4 15.4%	14 53.8%	8 30.8%	0 0.0%	0 0.0%
	3歳	31 100.0%	6 19.4%	14 45.2%	8 25.8%	3 9.7%	0 0.0%
	4歳	30 100.0%	7 23.3%	11 36.7%	9 30.0%	3 10.0%	0 0.0%
	5歳	28 100.0%	5 17.9%	14 50.0%	7 25.0%	2 7.1%	0 0.0%
朝日地区	0歳	21 100.0%	13 61.9%	4 19.0%	1 4.8%	3 14.3%	0 0.0%
	1歳	20 100.0%	6 30.0%	8 40.0%	6 30.0%	0 0.0%	0 0.0%
	2歳	25 100.0%	4 16.0%	12 48.0%	7 28.0%	2 8.0%	0 0.0%
	3歳	34 100.0%	3 8.8%	20 58.8%	9 26.5%	2 5.9%	0 0.0%
	4歳	27 100.0%	6 22.2%	13 48.1%	6 22.2%	2 7.4%	0 0.0%
	5歳	31 100.0%	7 22.6%	12 38.7%	7 22.6%	5 16.1%	0 0.0%
山北地区	0歳	6 100.0%	3 50.0%	3 50.0%	0 0.0%	0 0.0%	0 0.0%
	1歳	15 100.0%	4 26.7%	3 20.0%	8 53.3%	0 0.0%	0 0.0%
	2歳	7 100.0%	1 14.3%	5 71.4%	1 14.3%	0 0.0%	0 0.0%
	3歳	18 100.0%	4 22.2%	5 27.8%	5 27.8%	3 16.7%	1 5.6%
	4歳	7 100.0%	2 28.6%	1 14.3%	4 57.1%	0 0.0%	0 0.0%
	5歳	13 100.0%	5 38.5%	2 15.4%	6 46.2%	0 0.0%	0 0.0%

集計3 子どもをみてくれる人の有無

■地区別

	合計	問9 日頃、あて名のお子さんをみてもらえる親族・知人はいますか。					
		日常的に祖 父母等の親 族にみても らえる	緊急時もし くは用事の 際には祖父 母等の親族 にみてもら える	日常的に子 どもをみて もらえる友 人・知人が いる	緊急時もし くは用事の 際には子ど もをみても らえる友 人・知人が いる	いずれもい ない	無回答
全体	1,233 100.0%	581 47.1%	653 53.0%	10 0.8%	42 3.4%	85 6.9%	17 1.4%
村上地区	606 100.0%	252 41.6%	330 54.5%	6 1.0%	24 4.0%	50 8.3%	9 1.5%
荒川地区	226 100.0%	103 45.6%	138 61.1%	2 0.9%	4 1.8%	9 4.0%	4 1.8%
神林地区	171 100.0%	100 58.5%	75 43.9%	0 0.0%	2 1.2%	10 5.8%	2 1.2%
朝日地区	158 100.0%	87 55.1%	84 53.2%	2 1.3%	10 6.3%	7 4.4%	2 1.3%
山北地区	67 100.0%	38 56.7%	23 34.3%	0 0.0%	2 3.0%	8 11.9%	0 0.0%

■子どもの年齢別

	合計	日常的に祖 父母等の親 族にみても らえる	緊急時もし くは用事の 際には祖父 母等の親族 にみてもら える	日常的に子 どもをみて もらえる友 人・知人が いる	緊急時もし くは用事の 際には子ど もをみても らえる友 人・知人が いる	いずれもい ない	無回答
全体	1,233 100.0%	581 47.1%	653 53.0%	10 0.8%	42 3.4%	85 6.9%	17 1.4%
0歳	155 100.0%	65 41.9%	86 55.5%	0 0.0%	3 1.9%	17 11.0%	0 0.0%
1歳	186 100.0%	84 45.2%	107 57.5%	1 0.5%	7 3.8%	10 5.4%	3 1.6%
2歳	193 100.0%	79 40.9%	110 57.0%	3 1.6%	6 3.1%	7 3.6%	6 3.1%
3歳	247 100.0%	117 47.4%	131 53.0%	2 0.8%	5 2.0%	16 6.5%	2 0.8%
4歳	224 100.0%	118 52.7%	111 49.6%	4 1.8%	12 5.4%	17 7.6%	1 0.4%
5歳	219 100.0%	112 51.1%	106 48.4%	0 0.0%	9 4.1%	18 8.2%	4 1.8%

■地区×子どもの年齢別

		合計	日常的に祖 父母等の親 族にみても らえる	緊急時もし くは用事の 際には祖父 父母等の親 族にみても らえる	日常的に子 どもをみて もらえる友 人・知人が いる	緊急時もし くは用事の 際には子ど もをみても らえる友 人・知人が いる	いずれもい ない	無回答
全体		1,233 100.0%	581 47.1%	653 53.0%	10 0.8%	42 3.4%	85 6.9%	17 1.4%
村上地区	0歳	73 100.0%	30 41.1%	41 56.2%	0 0.0%	2 2.7%	8 11.0%	0 0.0%
	1歳	96 100.0%	35 36.5%	61 63.5%	1 1.0%	3 3.1%	7 7.3%	2 2.1%
	2歳	106 100.0%	44 41.5%	58 54.7%	2 1.9%	3 2.8%	5 4.7%	2 1.9%
	3歳	100 100.0%	40 40.0%	58 58.0%	2 2.0%	2 2.0%	8 8.0%	0 0.0%
	4歳	113 100.0%	56 49.6%	56 49.6%	1 0.9%	6 5.3%	8 7.1%	1 0.9%
	5歳	113 100.0%	43 38.1%	56 49.6%	0 0.0%	8 7.1%	14 12.4%	3 2.7%
	荒川地区	0歳	26 100.0%	11 42.3%	17 65.4%	0 0.0%	1 3.8%	1 3.8%
1歳	29 100.0%	13 44.8%	16 55.2%	0 0.0%	1 3.4%	2 6.9%	1 3.4%	
2歳	28 100.0%	8 28.6%	17 60.7%	1 3.6%	1 3.6%	0 0.0%	2 7.1%	
3歳	61 100.0%	27 44.3%	38 62.3%	0 0.0%	0 0.0%	2 3.3%	1 1.6%	
4歳	47 100.0%	24 51.1%	29 61.7%	1 2.1%	1 2.1%	3 6.4%	0 0.0%	
5歳	34 100.0%	19 55.9%	21 61.8%	0 0.0%	0 0.0%	1 2.9%	0 0.0%	
神林地区	0歳	29 100.0%	15 51.7%	13 44.8%	0 0.0%	0 0.0%	4 13.8%	0 0.0%
	1歳	26 100.0%	16 61.5%	14 53.8%	0 0.0%	1 3.8%	0 0.0%	0 0.0%
	2歳	26 100.0%	13 50.0%	12 46.2%	0 0.0%	0 0.0%	1 3.8%	1 3.8%
	3歳	31 100.0%	20 64.5%	12 38.7%	0 0.0%	0 0.0%	0 0.0%	1 3.2%
	4歳	30 100.0%	17 56.7%	11 36.7%	0 0.0%	0 0.0%	3 10.0%	0 0.0%
	5歳	28 100.0%	19 67.9%	12 42.9%	0 0.0%	1 3.6%	2 7.1%	0 0.0%
朝日地区	0歳	21 100.0%	7 33.3%	13 61.9%	0 0.0%	0 0.0%	2 9.5%	0 0.0%
	1歳	20 100.0%	11 55.0%	11 55.0%	0 0.0%	2 10.0%	0 0.0%	0 0.0%
	2歳	25 100.0%	9 36.0%	18 72.0%	0 0.0%	2 8.0%	1 4.0%	1 4.0%
	3歳	34 100.0%	21 61.8%	17 50.0%	0 0.0%	1 2.9%	1 2.9%	0 0.0%
	4歳	27 100.0%	17 63.0%	12 44.4%	2 7.4%	5 18.5%	2 7.4%	0 0.0%
	5歳	31 100.0%	22 71.0%	13 41.9%	0 0.0%	0 0.0%	1 3.2%	1 3.2%
山北地区	0歳	6 100.0%	2 33.3%	2 33.3%	0 0.0%	0 0.0%	2 33.3%	0 0.0%
	1歳	15 100.0%	9 60.0%	5 33.3%	0 0.0%	0 0.0%	1 6.7%	0 0.0%
	2歳	7 100.0%	4 57.1%	5 71.4%	0 0.0%	0 0.0%	0 0.0%	0 0.0%
	3歳	18 100.0%	9 50.0%	4 22.2%	0 0.0%	2 11.1%	4 22.2%	0 0.0%
	4歳	7 100.0%	4 57.1%	3 42.9%	0 0.0%	0 0.0%	1 14.3%	0 0.0%
	5歳	13 100.0%	9 69.2%	4 30.8%	0 0.0%	0 0.0%	0 0.0%	0 0.0%

集計4 母親の就労状況

	合計	問12(1)あて名のお子さんの保護者の現在の就労状況(自営業、家族従事者含む)をうかがいます(母親)。							
		フルタイムで就労しており、産休・育休・介護休業中ではない	フルタイムで就労しているが、産休・育休・介護休業中である	パート・アルバイト等で就労しており、産休・育休・介護休業中ではない	パート・アルバイト等で就労しているが、産休・育休・介護休業中である	以前は就労していたが、現在は就労していない	これまで就労したことがない	無回答	
全体	1,233 100.0%	556 45.1%	101 8.2%	369 29.9%	32 2.6%	155 12.6%	4 0.3%	16 1.3%	
村上地区	0歳	73 100.0%	23 31.5%	20 27.4%	14 19.2%	5 6.8%	11 15.1%	0 0.0%	0 0.0%
	1歳	96 100.0%	46 47.9%	5 5.2%	30 31.3%	1 1.0%	13 13.5%	1 1.0%	0 0.0%
	2歳	106 100.0%	60 56.6%	3 2.8%	29 27.4%	2 1.9%	11 10.4%	0 0.0%	1 0.9%
	3歳	100 100.0%	41 41.0%	4 4.0%	36 36.0%	3 3.0%	14 14.0%	0 0.0%	2 2.0%
	4歳	113 100.0%	47 41.6%	6 5.3%	38 33.6%	2 1.8%	19 16.8%	0 0.0%	1 0.9%
	5歳	113 100.0%	47 41.6%	5 4.4%	35 31.0%	4 3.5%	19 16.8%	2 1.8%	1 0.9%
荒川地区	0歳	26 100.0%	4 15.4%	11 42.3%	5 19.2%	0 0.0%	5 19.2%	1 3.8%	0 0.0%
	1歳	29 100.0%	17 58.6%	1 3.4%	8 27.6%	0 0.0%	3 10.3%	0 0.0%	0 0.0%
	2歳	28 100.0%	14 50.0%	2 7.1%	10 35.7%	1 3.6%	1 3.6%	0 0.0%	0 0.0%
	3歳	61 100.0%	33 54.1%	4 6.6%	16 26.2%	1 1.6%	6 9.8%	0 0.0%	1 1.6%
	4歳	47 100.0%	18 38.3%	6 12.8%	19 40.4%	1 2.1%	3 6.4%	0 0.0%	0 0.0%
	5歳	34 100.0%	19 55.9%	2 5.9%	6 17.6%	1 2.9%	5 14.7%	0 0.0%	1 2.9%
神林地区	0歳	29 100.0%	7 24.1%	10 34.5%	4 13.8%	2 6.9%	6 20.7%	0 0.0%	0 0.0%
	1歳	26 100.0%	14 53.8%	4 15.4%	4 15.4%	2 7.7%	1 3.8%	0 0.0%	1 3.8%
	2歳	26 100.0%	10 38.5%	3 11.5%	8 30.8%	1 3.8%	3 11.5%	0 0.0%	1 3.8%
	3歳	31 100.0%	15 48.4%	1 3.2%	8 25.8%	2 6.5%	4 12.9%	0 0.0%	1 3.2%
	4歳	30 100.0%	17 56.7%	0 0.0%	11 36.7%	1 3.3%	0 0.0%	0 0.0%	1 3.3%
	5歳	28 100.0%	18 64.3%	1 3.6%	9 32.1%	0 0.0%	0 0.0%	0 0.0%	0 0.0%
朝日地区	0歳	21 100.0%	5 23.8%	3 14.3%	6 28.6%	2 9.5%	5 23.8%	0 0.0%	0 0.0%
	1歳	20 100.0%	9 45.0%	2 10.0%	8 40.0%	0 0.0%	1 5.0%	0 0.0%	0 0.0%
	2歳	25 100.0%	9 36.0%	0 0.0%	10 40.0%	0 0.0%	5 20.0%	0 0.0%	1 4.0%
	3歳	34 100.0%	17 50.0%	2 5.9%	13 38.2%	1 2.9%	1 2.9%	0 0.0%	0 0.0%
	4歳	27 100.0%	13 48.1%	2 7.4%	6 22.2%	0 0.0%	5 18.5%	0 0.0%	1 3.7%
	5歳	31 100.0%	17 54.8%	1 3.2%	9 29.0%	0 0.0%	3 9.7%	0 0.0%	1 3.2%
山北地区	0歳	6 100.0%	3 50.0%	1 16.7%	1 16.7%	0 0.0%	0 0.0%	0 0.0%	1 16.7%
	1歳	15 100.0%	8 53.3%	2 13.3%	4 26.7%	0 0.0%	1 6.7%	0 0.0%	0 0.0%
	2歳	7 100.0%	4 57.1%	0 0.0%	2 28.6%	0 0.0%	1 14.3%	0 0.0%	0 0.0%
	3歳	18 100.0%	8 44.4%	0 0.0%	5 27.8%	0 0.0%	5 27.8%	0 0.0%	0 0.0%
	4歳	7 100.0%	3 42.9%	0 0.0%	3 42.9%	0 0.0%	1 14.3%	0 0.0%	0 0.0%
	5歳	13 100.0%	6 46.2%	0 0.0%	5 38.5%	0 0.0%	1 7.7%	0 0.0%	1 7.7%

集計5 平日の定期的な教育・保育事業の利用状況

■地区別

	合計	問15-1 あて名のお子さんは、平日どのような教育・保育の事業を利用していますか。年間を通じて「定期的に」利用している事業をお答えください。												
		幼稚園 (通常の 就園時間 の利用)	幼稚園の 預かり保 育	認可保育 園	認定こど も園	小規模な 保育施設	家庭的保 育	事業所内 保育施設	自治体の 認証・認 定保育施 設	その他の 認可外の 保育施設	居宅訪問 型保育	ファミ リー・サ ポート・ センター	その他	無回答
全体	1,073 100.0%	80 7.5%	13 1.2%	899 83.8%	56 5.2%	14 1.3%	1 0.1%	16 1.5%	2 0.2%	1 0.1%	0 0.0%	2 0.2%	5 0.5%	3 0.3%
村上地区	520 100.0%	77 14.8%	13 2.5%	364 70.0%	54 10.4%	10 1.9%	1 0.2%	11 2.1%	1 0.2%	0 0.0%	0 0.0%	2 0.4%	3 0.6%	1 0.2%
荒川地区	199 100.0%	0 0.0%	0 0.0%	193 97.0%	1 0.5%	3 1.5%	0 0.0%	1 0.5%	1 0.5%	1 0.5%	0 0.0%	0 0.0%	1 0.5%	0 0.0%
神林地区	144 100.0%	0 0.0%	0 0.0%	139 96.5%	1 0.7%	1 0.7%	0 0.0%	1 0.7%	0 0.0%	0 0.0%	0 0.0%	0 0.0%	1 0.7%	1 0.7%
朝日地区	143 100.0%	1 0.7%	0 0.0%	140 97.9%	0 0.0%	0 0.0%	0 0.0%	2 1.4%	0 0.0%	0 0.0%	0 0.0%	0 0.0%	0 0.0%	0 0.0%
山北地区	62 100.0%	1 1.6%	0 0.0%	60 96.8%	0 0.0%	0 0.0%	0 0.0%	1 1.6%	0 0.0%	0 0.0%	0 0.0%	0 0.0%	0 0.0%	0 0.0%

■子どもの年齢別

	合計	幼稚園 (通常の 就園時間 の利用)	幼稚園の 預かり保 育	認可保育 園	認定こど も園	小規模な 保育施設	家庭的保 育	事業所内 保育施設	自治体の 認証・認 定保育施 設	その他の 認可外の 保育施設	居宅訪問 型保育	ファミ リー・サ ポート・ センター	その他	無回答
全体	1,073 100.0%	80 7.5%	13 1.2%	899 83.8%	56 5.2%	14 1.3%	1 0.1%	16 1.5%	2 0.2%	1 0.1%	0 0.0%	2 0.2%	5 0.5%	3 0.3%
0歳	64 100.0%	0 0.0%	1 1.6%	53 82.8%	3 4.7%	2 3.1%	0 0.0%	3 4.7%	0 0.0%	0 0.0%	0 0.0%	0 0.0%	1 1.6%	1 1.6%
1歳	149 100.0%	0 0.0%	0 0.0%	125 83.9%	7 4.7%	6 4.0%	1 0.7%	9 6.0%	0 0.0%	1 0.7%	0 0.0%	0 0.0%	1 0.7%	0 0.0%
2歳	171 100.0%	0 0.0%	0 0.0%	153 89.5%	11 6.4%	3 1.8%	0 0.0%	3 1.8%	0 0.0%	0 0.0%	0 0.0%	0 0.0%	0 0.0%	1 0.6%
3歳	244 100.0%	21 8.6%	5 2.0%	205 84.0%	15 6.1%	3 1.2%	0 0.0%	1 0.4%	0 0.0%	0 0.0%	0 0.0%	2 0.8%	0 0.0%	0 0.0%
4歳	223 100.0%	27 12.1%	2 0.9%	187 83.9%	9 4.0%	0 0.0%	0 0.0%	0 0.0%	1 0.4%	0 0.0%	0 0.0%	0 0.0%	2 0.9%	0 0.0%
5歳	213 100.0%	32 15.0%	5 2.3%	168 78.9%	11 5.2%	0 0.0%	0 0.0%	0 0.0%	1 0.5%	0 0.0%	0 0.0%	0 0.0%	1 0.5%	0 0.0%

■地区×子どもの年齢別

		合計	幼稚園 (通常の 就園時間 の利用)	幼稚園の 預かり保 育	認可保育 園	認定こ ども園	小規模な 保育施設	家庭的保 育	事業所内 保育施設	自治体の 認証・認 定保育施 設	その他の 認可外の 保育施設	居宅訪問 型保育	ファミ リー・サ ポート・ センター	その他	無回答
全体		1,073 100.0%	80 7.5%	13 1.2%	899 83.8%	56 5.2%	14 1.3%	1 0.1%	16 1.5%	2 0.2%	1 0.1%	0 0.0%	2 0.2%	5 0.5%	3 0.3%
村上地区	0歳	29 100.0%	0 0.0%	1 3.4%	20 69.0%	3 10.3%	1 3.4%	0 0.0%	2 6.9%	0 0.0%	0 0.0%	0 0.0%	0 0.0%	1 3.4%	1 3.4%
	1歳	74 100.0%	0 0.0%	0 0.0%	54 73.0%	7 9.5%	6 8.1%	1 1.4%	6 8.1%	0 0.0%	0 0.0%	0 0.0%	0 0.0%	1 1.4%	0 0.0%
	2歳	91 100.0%	0 0.0%	0 0.0%	76 83.5%	11 12.1%	2 2.2%	0 0.0%	2 2.2%	0 0.0%	0 0.0%	0 0.0%	0 0.0%	0 0.0%	0 0.0%
	3歳	99 100.0%	18 18.2%	5 5.1%	66 66.7%	14 14.1%	1 1.0%	0 0.0%	1 1.0%	0 0.0%	0 0.0%	0 0.0%	2 2.0%	0 0.0%	0 0.0%
	4歳	112 100.0%	27 24.1%	2 1.8%	76 67.9%	9 8.0%	0 0.0%	0 0.0%	0 0.0%	0 0.0%	0 0.0%	0 0.0%	0 0.0%	1 0.9%	0 0.0%
	5歳	110 100.0%	32 29.1%	5 4.5%	67 60.9%	10 9.1%	0 0.0%	0 0.0%	0 0.0%	0 0.0%	1 0.9%	0 0.0%	0 0.0%	0 0.0%	0 0.0%
荒川地区	0歳	8 100.0%	0 0.0%	0 0.0%	7 87.5%	0 0.0%	1 12.5%	0 0.0%	0 0.0%	0 0.0%	0 0.0%	0 0.0%	0 0.0%	0 0.0%	0 0.0%
	1歳	23 100.0%	0 0.0%	0 0.0%	22 95.7%	0 0.0%	0 0.0%	0 0.0%	0 0.0%	0 0.0%	1 4.3%	0 0.0%	0 0.0%	0 0.0%	0 0.0%
	2歳	26 100.0%	0 0.0%	0 0.0%	24 92.3%	0 0.0%	1 3.8%	0 0.0%	1 3.8%	0 0.0%	0 0.0%	0 0.0%	0 0.0%	0 0.0%	0 0.0%
	3歳	60 100.0%	0 0.0%	0 0.0%	58 96.7%	1 1.7%	1 1.7%	0 0.0%	0 0.0%	0 0.0%	0 0.0%	0 0.0%	0 0.0%	0 0.0%	0 0.0%
	4歳	47 100.0%	0 0.0%	0 0.0%	47 100.0%	0 0.0%	0 0.0%	0 0.0%	0 0.0%	0 0.0%	1 2.1%	0 0.0%	0 0.0%	1 2.1%	0 0.0%
	5歳	34 100.0%	0 0.0%	0 0.0%	34 100.0%	0 0.0%	0 0.0%	0 0.0%	0 0.0%	0 0.0%	0 0.0%	0 0.0%	0 0.0%	0 0.0%	0 0.0%
神林地区	0歳	11 100.0%	0 0.0%	0 0.0%	10 90.9%	0 0.0%	0 0.0%	0 0.0%	1 9.1%	0 0.0%	0 0.0%	0 0.0%	0 0.0%	0 0.0%	0 0.0%
	1歳	21 100.0%	0 0.0%	0 0.0%	21 100.0%	0 0.0%	0 0.0%	0 0.0%	0 0.0%	0 0.0%	0 0.0%	0 0.0%	0 0.0%	0 0.0%	0 0.0%
	2歳	23 100.0%	0 0.0%	0 0.0%	22 95.7%	0 0.0%	0 0.0%	0 0.0%	0 0.0%	0 0.0%	0 0.0%	0 0.0%	0 0.0%	0 0.0%	1 4.3%
	3歳	30 100.0%	0 0.0%	0 0.0%	29 96.7%	0 0.0%	1 3.3%	0 0.0%	0 0.0%	0 0.0%	0 0.0%	0 0.0%	0 0.0%	0 0.0%	0 0.0%
	4歳	30 100.0%	0 0.0%	0 0.0%	30 100.0%	0 0.0%	0 0.0%	0 0.0%	0 0.0%	0 0.0%	0 0.0%	0 0.0%	0 0.0%	0 0.0%	0 0.0%
	5歳	28 100.0%	0 0.0%	0 0.0%	26 92.9%	1 3.6%	0 0.0%	0 0.0%	0 0.0%	0 0.0%	0 0.0%	0 0.0%	0 0.0%	1 3.6%	0 0.0%
朝日地区	0歳	12 100.0%	0 0.0%	0 0.0%	12 100.0%	0 0.0%	0 0.0%	0 0.0%	0 0.0%	0 0.0%	0 0.0%	0 0.0%	0 0.0%	0 0.0%	0 0.0%
	1歳	18 100.0%	0 0.0%	0 0.0%	16 88.9%	0 0.0%	0 0.0%	0 0.0%	2 11.1%	0 0.0%	0 0.0%	0 0.0%	0 0.0%	0 0.0%	0 0.0%
	2歳	23 100.0%	0 0.0%	0 0.0%	23 100.0%	0 0.0%	0 0.0%	0 0.0%	0 0.0%	0 0.0%	0 0.0%	0 0.0%	0 0.0%	0 0.0%	0 0.0%
	3歳	34 100.0%	1 2.9%	0 0.0%	33 97.1%	0 0.0%	0 0.0%	0 0.0%	0 0.0%	0 0.0%	0 0.0%	0 0.0%	0 0.0%	0 0.0%	0 0.0%
	4歳	27 100.0%	0 0.0%	0 0.0%	27 100.0%	0 0.0%	0 0.0%	0 0.0%	0 0.0%	0 0.0%	0 0.0%	0 0.0%	0 0.0%	0 0.0%	0 0.0%
	5歳	29 100.0%	0 0.0%	0 0.0%	29 100.0%	0 0.0%	0 0.0%	0 0.0%	0 0.0%	0 0.0%	0 0.0%	0 0.0%	0 0.0%	0 0.0%	0 0.0%
山北地区	0歳	4 100.0%	0 0.0%	0 0.0%	4 100.0%	0 0.0%	0 0.0%	0 0.0%	0 0.0%	0 0.0%	0 0.0%	0 0.0%	0 0.0%	0 0.0%	0 0.0%
	1歳	13 100.0%	0 0.0%	0 0.0%	12 92.3%	0 0.0%	0 0.0%	0 0.0%	1 7.7%	0 0.0%	0 0.0%	0 0.0%	0 0.0%	0 0.0%	0 0.0%
	2歳	7 100.0%	0 0.0%	0 0.0%	7 100.0%	0 0.0%	0 0.0%	0 0.0%	0 0.0%	0 0.0%	0 0.0%	0 0.0%	0 0.0%	0 0.0%	0 0.0%
	3歳	18 100.0%	1 5.6%	0 0.0%	17 94.4%	0 0.0%	0 0.0%	0 0.0%	0 0.0%	0 0.0%	0 0.0%	0 0.0%	0 0.0%	0 0.0%	0 0.0%
	4歳	7 100.0%	0 0.0%	0 0.0%	7 100.0%	0 0.0%	0 0.0%	0 0.0%	0 0.0%	0 0.0%	0 0.0%	0 0.0%	0 0.0%	0 0.0%	0 0.0%
	5歳	12 100.0%	0 0.0%	0 0.0%	12 100.0%	0 0.0%	0 0.0%	0 0.0%	0 0.0%	0 0.0%	0 0.0%	0 0.0%	0 0.0%	0 0.0%	0 0.0%

集計 6 平日の定期的な教育・保育事業の利用希望

■地区別

	合計	問16 現在、利用している、利用していないにかかわらず、あて名のお子さんの平日の教育・保育の事業として、「定期的に」利用したいと考える事業をお答えください。												
		幼稚園 (通常の 就園時間の 利用)	幼稚園の 預かり保 育	認可保育 園	認定こど も園	小規模な 保育施設	家庭的保 育	事業所内 保育施設	自治体の 認証・認 定保育施 設	その他の 認可外の 保育施設	居宅訪問 型保育	ファミ リー・サ ポート・ センター	その他	無回答
全体	1,233 100.0%	205 16.6%	84 6.8%	1,024 83.0%	129 10.5%	54 4.4%	20 1.6%	37 3.0%	7 0.6%	5 0.4%	31 2.5%	59 4.8%	13 1.1%	21 1.7%
村上地区	606 100.0%	154 25.4%	66 10.9%	435 71.8%	98 16.2%	32 5.3%	14 2.3%	21 3.5%	5 0.8%	4 0.7%	18 3.0%	36 5.9%	8 1.3%	10 1.7%
荒川地区	226 100.0%	18 8.0%	5 2.2%	215 95.1%	11 4.9%	4 1.8%	0 0.0%	4 1.8%	1 0.4%	1 0.4%	2 0.9%	9 4.0%	2 0.9%	1 0.4%
神林地区	171 100.0%	16 9.4%	7 4.1%	162 94.7%	15 8.8%	7 4.1%	2 1.2%	1 0.6%	0 0.0%	0 0.0%	5 2.9%	6 3.5%	0 0.0%	3 1.8%
朝日地区	158 100.0%	13 8.2%	6 3.8%	152 96.2%	4 2.5%	9 5.7%	3 1.9%	9 5.7%	1 0.6%	0 0.0%	4 2.5%	6 3.8%	1 0.6%	2 1.3%
山北地区	67 100.0%	3 4.5%	0 0.0%	56 83.6%	1 1.5%	1 1.5%	1 1.5%	2 3.0%	0 0.0%	0 0.0%	2 3.0%	2 3.0%	2 3.0%	5 7.5%

■子どもの年齢別

	合計	幼稚園 (通常の 就園時間の 利用)	幼稚園の 預かり保 育	認可保育 園	認定こど も園	小規模な 保育施設	家庭的保 育	事業所内 保育施設	自治体の 認証・認 定保育施 設	その他の 認可外の 保育施設	居宅訪問 型保育	ファミ リー・サ ポート・ センター	その他	無回答
全体	1,233 100.0%	205 16.6%	84 6.8%	1,024 83.0%	129 10.5%	54 4.4%	20 1.6%	37 3.0%	7 0.6%	5 0.4%	31 2.5%	59 4.8%	13 1.1%	21 1.7%
0歳	155 100.0%	29 18.7%	9 5.8%	134 86.5%	19 12.3%	14 9.0%	2 1.3%	9 5.8%	1 0.6%	1 0.6%	2 1.3%	5 3.2%	3 1.9%	3 1.9%
1歳	186 100.0%	26 14.0%	11 5.9%	162 87.1%	23 12.4%	9 4.8%	6 3.2%	5 2.7%	0 0.0%	2 1.1%	6 3.2%	6 3.2%	4 2.2%	4 2.2%
2歳	193 100.0%	19 9.8%	9 4.7%	172 89.1%	19 9.8%	5 2.6%	2 1.0%	2 1.0%	1 0.5%	0 0.0%	4 2.1%	8 4.1%	0 0.0%	1 0.5%
3歳	247 100.0%	46 18.6%	21 8.5%	198 80.2%	24 9.7%	10 4.0%	2 0.8%	5 2.0%	1 0.4%	0 0.0%	7 2.8%	20 8.1%	1 0.4%	5 2.0%
4歳	224 100.0%	43 19.2%	16 7.1%	187 83.5%	21 9.4%	5 2.2%	3 1.3%	9 4.0%	2 0.9%	1 0.4%	5 2.2%	6 2.7%	2 0.9%	0 0.0%
5歳	219 100.0%	41 18.7%	18 8.2%	162 74.0%	23 10.5%	10 4.6%	5 2.3%	7 3.2%	2 0.9%	1 0.5%	7 3.2%	14 6.4%	3 1.4%	8 3.7%

■地区×子どもの年齢別

	合計	幼稚園 (通常の 就園時間 の利用)	幼稚園の 預かり保 育	認可保育 園	認定こど も園	小規模な 保育施設	家庭的保 育	事業所内 保育施設	自治体の 認証・認 定保育施 設	その他の 認可外の 保育施設	居宅訪問 型保育	ファミ リー・サ ポート・ センター	その他	無回答
全体	1,233 100.0%	205 16.6%	84 6.8%	1,024 83.0%	129 10.5%	54 4.4%	20 1.6%	37 3.0%	7 0.6%	5 0.4%	31 2.5%	59 4.8%	13 1.1%	21 1.7%
村上地区	0歳	73 100.0%	21 28.8%	7 9.6%	55 75.3%	11 15.1%	8 11.0%	1 1.4%	7 9.6%	1 1.4%	2 2.7%	2 2.7%	2 2.7%	2 2.7%
	1歳	96 100.0%	20 20.8%	8 8.3%	80 83.3%	19 19.8%	6 6.3%	3 3.1%	2 2.1%	0 0.0%	1 1.0%	3 3.1%	3 2.1%	1 1.0%
	2歳	106 100.0%	17 16.0%	7 6.6%	86 81.1%	17 16.0%	5 4.7%	2 1.9%	1 0.9%	1 0.9%	0 0.0%	2 1.9%	7 6.6%	0 0.0%
	3歳	100 100.0%	26 26.0%	13 13.0%	66 66.0%	17 17.0%	3 3.0%	1 1.0%	2 2.0%	0 0.0%	0 0.0%	2 2.0%	9 9.0%	1 1.0%
	4歳	113 100.0%	35 31.0%	15 13.3%	77 68.1%	16 14.2%	2 1.8%	3 2.7%	4 3.5%	1 0.9%	1 0.9%	3 2.7%	3 2.7%	1 0.9%
	5歳	113 100.0%	35 31.0%	16 14.2%	66 58.4%	18 15.9%	8 7.1%	4 3.5%	5 4.4%	2 1.8%	1 0.9%	6 5.3%	12 10.6%	2 1.8%
荒川地区	0歳	26 100.0%	0 0.0%	0 0.0%	25 96.2%	1 3.8%	1 3.8%	0 0.0%	0 0.0%	0 0.0%	0 0.0%	0 0.0%	0 0.0%	1 3.8%
	1歳	29 100.0%	3 10.3%	1 3.4%	28 96.6%	2 6.9%	1 3.4%	0 0.0%	0 0.0%	0 0.0%	1 3.4%	0 0.0%	0 0.0%	0 0.0%
	2歳	28 100.0%	1 3.6%	0 0.0%	27 96.4%	0 0.0%	0 0.0%	0 0.0%	1 3.6%	0 0.0%	0 0.0%	1 3.6%	0 0.0%	0 0.0%
	3歳	61 100.0%	9 14.8%	3 4.9%	54 88.5%	3 4.9%	2 3.3%	0 0.0%	1 1.6%	0 0.0%	0 0.0%	0 0.0%	6 9.8%	0 0.0%
	4歳	47 100.0%	4 8.5%	0 0.0%	46 97.9%	4 8.5%	0 0.0%	0 0.0%	2 4.3%	1 2.1%	0 0.0%	1 2.1%	2 4.3%	1 2.1%
	5歳	34 100.0%	1 2.9%	1 2.9%	34 100.0%	1 2.9%	0 0.0%	0 0.0%	0 0.0%	0 0.0%	0 0.0%	0 0.0%	1 2.9%	0 0.0%
神林地区	0歳	29 100.0%	5 17.2%	1 3.4%	29 100.0%	5 17.2%	3 10.3%	0 0.0%	1 3.4%	0 0.0%	0 0.0%	0 0.0%	1 3.4%	0 0.0%
	1歳	26 100.0%	1 3.8%	0 0.0%	24 92.3%	1 3.8%	0 0.0%	1 3.8%	0 0.0%	0 0.0%	0 0.0%	1 3.8%	1 3.8%	2 7.7%
	2歳	26 100.0%	1 3.8%	1 3.8%	26 100.0%	2 7.7%	0 0.0%	0 0.0%	0 0.0%	0 0.0%	0 0.0%	0 0.0%	1 3.8%	0 0.0%
	3歳	31 100.0%	4 12.9%	4 12.9%	28 90.3%	4 12.9%	3 9.7%	0 0.0%	0 0.0%	0 0.0%	0 0.0%	3 9.7%	2 6.5%	0 0.0%
	4歳	30 100.0%	1 3.3%	0 0.0%	30 100.0%	1 3.3%	0 0.0%	0 0.0%	0 0.0%	0 0.0%	0 0.0%	0 0.0%	0 0.0%	0 0.0%
	5歳	28 100.0%	4 14.3%	1 3.6%	24 85.7%	2 7.1%	1 3.6%	1 3.6%	0 0.0%	0 0.0%	0 0.0%	1 3.6%	1 3.6%	0 0.0%
朝日地区	0歳	21 100.0%	3 14.3%	1 4.8%	20 95.2%	2 9.5%	2 9.5%	2 4.8%	1 4.8%	0 0.0%	0 0.0%	0 0.0%	2 9.5%	0 0.0%
	1歳	20 100.0%	2 10.0%	2 10.0%	17 85.0%	1 5.0%	2 10.0%	2 10.0%	2 10.0%	0 0.0%	0 0.0%	2 10.0%	2 10.0%	1 5.0%
	2歳	25 100.0%	0 0.0%	1 4.0%	25 100.0%	0 0.0%	0 0.0%	0 0.0%	0 0.0%	0 0.0%	0 0.0%	1 4.0%	0 0.0%	0 0.0%
	3歳	34 100.0%	4 11.8%	1 2.9%	33 97.1%	0 0.0%	2 5.9%	0 0.0%	2 5.9%	1 2.9%	0 0.0%	0 0.0%	1 2.9%	0 0.0%
	4歳	27 100.0%	3 11.1%	1 3.7%	27 100.0%	0 0.0%	2 7.4%	0 0.0%	2 7.4%	0 0.0%	0 0.0%	1 3.7%	1 3.7%	0 0.0%
	5歳	31 100.0%	1 3.2%	0 0.0%	30 96.8%	1 3.2%	1 3.2%	0 0.0%	2 6.5%	0 0.0%	0 0.0%	0 0.0%	0 0.0%	1 3.2%
山北地区	0歳	6 100.0%	0 0.0%	0 0.0%	5 83.3%	0 0.0%	0 0.0%	0 0.0%	0 0.0%	0 0.0%	0 0.0%	0 0.0%	0 0.0%	1 16.7%
	1歳	15 100.0%	0 0.0%	0 0.0%	13 86.7%	0 0.0%	0 0.0%	0 0.0%	1 6.7%	0 0.0%	0 0.0%	0 0.0%	1 6.7%	
	2歳	7 100.0%	0 0.0%	0 0.0%	7 100.0%	0 0.0%	0 0.0%	0 0.0%	0 0.0%	0 0.0%	0 0.0%	0 0.0%	0 0.0%	
	3歳	18 100.0%	2 11.1%	0 0.0%	15 83.3%	0 0.0%	0 0.0%	1 5.6%	0 0.0%	0 0.0%	0 0.0%	2 11.1%	2 11.1%	
	4歳	7 100.0%	0 0.0%	0 0.0%	7 100.0%	0 0.0%	1 14.3%	0 0.0%	1 14.3%	0 0.0%	0 0.0%	0 0.0%	0 0.0%	
	5歳	13 100.0%	0 0.0%	0 0.0%	8 61.5%	1 7.7%	0 0.0%	0 0.0%	0 0.0%	0 0.0%	0 0.0%	0 0.0%	1 7.7%	

集計7 子育て支援事業の利用状況

		合計	問17 あて名のお子さんは、現在、地域子育て支援拠点事業を利用していますか。			
			地域子育て支援拠点事業	その他村上市で実施している類似の事業	利用していない	無回答
全体		1,233 100.0%	135 10.9%	27 2.2%	1,044 84.7%	42 3.4%
村上地区	0歳	73 100.0%	25 34.2%	2 2.7%	47 64.4%	1 1.4%
	1歳	96 100.0%	22 22.9%	3 3.1%	70 72.9%	4 4.2%
	2歳	106 100.0%	16 15.1%	4 3.8%	84 79.2%	3 2.8%
	3歳	100 100.0%	8 8.0%	2 2.0%	90 90.0%	2 2.0%
	4歳	113 100.0%	4 3.5%	3 2.7%	101 89.4%	7 6.2%
	5歳	113 100.0%	3 2.7%	2 1.8%	102 90.3%	7 6.2%
	荒川地区	0歳	26 100.0%	8 30.8%	1 3.8%	17 65.4%
1歳		29 100.0%	2 6.9%	1 3.4%	27 93.1%	0 0.0%
2歳		28 100.0%	2 7.1%	0 0.0%	26 92.9%	0 0.0%
3歳		61 100.0%	2 3.3%	0 0.0%	58 95.1%	1 1.6%
4歳		47 100.0%	7 14.9%	2 4.3%	38 80.9%	1 2.1%
5歳		34 100.0%	0 0.0%	0 0.0%	34 100.0%	0 0.0%
神林地区	0歳	29 100.0%	7 24.1%	0 0.0%	22 75.9%	0 0.0%
	1歳	26 100.0%	6 23.1%	0 0.0%	19 73.1%	1 3.8%
	2歳	26 100.0%	5 19.2%	1 3.8%	20 76.9%	1 3.8%
	3歳	31 100.0%	1 3.2%	0 0.0%	28 90.3%	2 6.5%
	4歳	30 100.0%	1 3.3%	0 0.0%	28 93.3%	1 3.3%
	5歳	28 100.0%	0 0.0%	1 3.6%	26 92.9%	1 3.6%
朝日地区	0歳	21 100.0%	5 23.8%	0 0.0%	16 76.2%	0 0.0%
	1歳	20 100.0%	1 5.0%	0 0.0%	19 95.0%	0 0.0%
	2歳	25 100.0%	3 12.0%	0 0.0%	21 84.0%	1 4.0%
	3歳	34 100.0%	3 8.8%	0 0.0%	29 85.3%	2 5.9%
	4歳	27 100.0%	1 3.7%	0 0.0%	25 92.6%	1 3.7%
	5歳	31 100.0%	1 3.2%	2 6.5%	27 87.1%	1 3.2%
山北地区	0歳	6 100.0%	0 0.0%	0 0.0%	5 83.3%	1 16.7%
	1歳	15 100.0%	1 6.7%	1 6.7%	12 80.0%	1 6.7%
	2歳	7 100.0%	0 0.0%	0 0.0%	7 100.0%	0 0.0%
	3歳	18 100.0%	0 0.0%	0 0.0%	18 100.0%	0 0.0%
	4歳	7 100.0%	0 0.0%	1 14.3%	6 85.7%	0 0.0%
	5歳	13 100.0%	0 0.0%	0 0.0%	12 92.3%	1 7.7%

集計 8 子育て支援事業の利用希望

		問18 地域子育て支援拠点事業について、今は利用していないが、できれば今後利用したい、あるいは、利用日数を増やしたいと思いますか。				
		合計	利用していないが、 今後利用したい	すでに利用している が、今後利用日数を 増やしたい	新たに利用したり、 利用日数を増やした いとは思わない	無回答
全体		1,233 100.0%	281 22.8%	69 5.6%	802 65.0%	81 6.6%
村上地区	0歳	73 100.0%	20 27.4%	15 20.5%	32 43.8%	6 8.2%
	1歳	96 100.0%	21 21.9%	9 9.4%	59 61.5%	7 7.3%
	2歳	106 100.0%	24 22.6%	5 4.7%	69 65.1%	8 7.5%
	3歳	100 100.0%	31 31.0%	5 5.0%	61 61.0%	3 3.0%
	4歳	113 100.0%	28 24.8%	1 0.9%	75 66.4%	9 8.0%
	5歳	113 100.0%	15 13.3%	1 0.9%	88 77.9%	9 8.0%
	荒川地区	0歳	26 100.0%	9 34.6%	6 23.1%	9 34.6%
1歳		29 100.0%	11 37.9%	2 6.9%	16 55.2%	0 0.0%
2歳		28 100.0%	5 17.9%	2 7.1%	20 71.4%	1 3.6%
3歳		61 100.0%	12 19.7%	2 3.3%	44 72.1%	3 4.9%
4歳		47 100.0%	6 12.8%	3 6.4%	35 74.5%	3 6.4%
5歳		34 100.0%	7 20.6%	0 0.0%	25 73.5%	2 5.9%
神林地区		0歳	29 100.0%	8 27.6%	2 6.9%	17 58.6%
	1歳	26 100.0%	4 15.4%	3 11.5%	17 65.4%	2 7.7%
	2歳	26 100.0%	5 19.2%	2 7.7%	17 65.4%	2 7.7%
	3歳	31 100.0%	7 22.6%	0 0.0%	23 74.2%	1 3.2%
	4歳	30 100.0%	5 16.7%	0 0.0%	24 80.0%	1 3.3%
	5歳	28 100.0%	8 28.6%	0 0.0%	18 64.3%	2 7.1%
	朝日地区	0歳	21 100.0%	7 33.3%	3 14.3%	11 52.4%
1歳		20 100.0%	5 25.0%	1 5.0%	13 65.0%	1 5.0%
2歳		25 100.0%	6 24.0%	2 8.0%	15 60.0%	2 8.0%
3歳		34 100.0%	10 29.4%	1 2.9%	20 58.8%	3 8.8%
4歳		27 100.0%	7 25.9%	0 0.0%	18 66.7%	2 7.4%
5歳		31 100.0%	3 9.7%	2 6.5%	24 77.4%	2 6.5%
山北地区		0歳	6 100.0%	1 16.7%	0 0.0%	4 66.7%
	1歳	15 100.0%	3 20.0%	1 6.7%	10 66.7%	1 6.7%
	2歳	7 100.0%	5 71.4%	0 0.0%	2 28.6%	0 0.0%
	3歳	18 100.0%	3 16.7%	0 0.0%	11 61.1%	4 22.2%
	4歳	7 100.0%	1 14.3%	0 0.0%	6 85.7%	0 0.0%
	5歳	13 100.0%	3 23.1%	0 0.0%	9 69.2%	1 7.7%

集計 9 不定期な事業の利用希望

■地区別

	合計	問25 あて名のお子さんについて、私用、親の通院、不定期の就労等の目的で、年間何日くらい事業を利用する必要があると思いますか。		
		利用したい	利用する必要はない	無回答
全体	1,233 100.0%	306 24.8%	826 67.0%	101 8.2%
村上地区	606 100.0%	180 29.7%	377 62.2%	49 8.1%
荒川地区	226 100.0%	52 23.0%	150 66.4%	24 10.6%
神林地区	171 100.0%	37 21.6%	123 71.9%	11 6.4%
朝日地区	158 100.0%	27 17.1%	123 77.8%	8 5.1%
山北地区	67 100.0%	9 13.4%	49 73.1%	9 13.4%

■子どもの年齢別

	合計	利用したい	利用する必要はない	無回答
全体	1,233 100.0%	306 24.8%	826 67.0%	101 8.2%
0歳	155 100.0%	47 30.3%	90 58.1%	18 11.6%
1歳	186 100.0%	49 26.3%	124 66.7%	13 7.0%
2歳	193 100.0%	57 29.5%	113 58.5%	23 11.9%
3歳	247 100.0%	62 25.1%	170 68.8%	15 6.1%
4歳	224 100.0%	47 21.0%	165 73.7%	12 5.4%
5歳	219 100.0%	42 19.2%	159 72.6%	18 8.2%

■地区×子どもの年齢別

		合計	利用したい	利用する必要はない	無回答
全体		1,233 100.0%	306 24.8%	826 67.0%	101 8.2%
村上地区	0歳	73 100.0%	31 42.5%	35 47.9%	7 9.6%
	1歳	96 100.0%	28 29.2%	61 63.5%	7 7.3%
	2歳	106 100.0%	36 34.0%	57 53.8%	13 12.3%
	3歳	100 100.0%	31 31.0%	66 66.0%	3 3.0%
	4歳	113 100.0%	28 24.8%	79 69.9%	6 5.3%
	5歳	113 100.0%	25 22.1%	77 68.1%	11 9.7%
荒川地区	0歳	26 100.0%	4 15.4%	16 61.5%	6 23.1%
	1歳	29 100.0%	10 34.5%	16 55.2%	3 10.3%
	2歳	28 100.0%	9 32.1%	18 64.3%	1 3.6%
	3歳	61 100.0%	14 23.0%	39 63.9%	8 13.1%
	4歳	47 100.0%	7 14.9%	36 76.6%	4 8.5%
	5歳	34 100.0%	8 23.5%	24 70.6%	2 5.9%
神林地区	0歳	29 100.0%	5 17.2%	22 75.9%	2 6.9%
	1歳	26 100.0%	7 26.9%	17 65.4%	2 7.7%
	2歳	26 100.0%	5 19.2%	17 65.4%	4 15.4%
	3歳	31 100.0%	7 22.6%	23 74.2%	1 3.2%
	4歳	30 100.0%	7 23.3%	22 73.3%	1 3.3%
	5歳	28 100.0%	6 21.4%	21 75.0%	1 3.6%
朝日地区	0歳	21 100.0%	6 28.6%	14 66.7%	1 4.8%
	1歳	20 100.0%	2 10.0%	17 85.0%	1 5.0%
	2歳	25 100.0%	6 24.0%	16 64.0%	3 12.0%
	3歳	34 100.0%	7 20.6%	26 76.5%	1 2.9%
	4歳	27 100.0%	4 14.8%	22 81.5%	1 3.7%
	5歳	31 100.0%	2 6.5%	28 90.3%	1 3.2%
山北地区	0歳	6 100.0%	1 16.7%	3 50.0%	2 33.3%
	1歳	15 100.0%	2 13.3%	13 86.7%	0 0.0%
	2歳	7 100.0%	1 14.3%	4 57.1%	2 28.6%
	3歳	18 100.0%	2 11.1%	14 77.8%	2 11.1%
	4歳	7 100.0%	1 14.3%	6 85.7%	0 0.0%
	5歳	13 100.0%	1 7.7%	9 69.2%	3 23.1%

集計 10 子どもをみてもらえる状況別 放課後の過ごし方

●低学年（1～3年生）

		合計	問27 あて名のお子さんについて、小学校低学年（1～3年生）のうち、放課後（平日の小学校終了後）の時間をどのような場所で過ごさせたいと思いますか。								
			自宅	祖父母宅 や友人・ 知人宅	習い事	児童館	放課後子 ども教室	学童保育 所	ファミ リー・サ ポート・ センター	その他 （公民 館、公園 など）	無回答
5歳児全体		224 100.0%	120 53.6%	29 12.9%	48 21.4%	3 1.3%	15 6.7%	88 39.3%	2 0.9%	10 4.5%	20 8.9%
5歳児	日常的に祖父母等の親族 にみてもらえる	112 100.0%	74 66.1%	12 10.7%	23 20.5%	1 0.9%	9 8.0%	29 25.9%	0 0.0%	2 1.8%	8 7.1%
	緊急時もしくは用事の際 には祖父母等の親族にみ てもらえる	106 100.0%	46 43.4%	17 16.0%	14 13.2%	2 1.9%	2 1.9%	53 50.0%	0 0.0%	3 2.8%	7 6.6%
	日常的に子どもをみても らえる友人・知人がいる	0 0.0%	0 0.0%	0 0.0%	0 0.0%	0 0.0%	0 0.0%	0 0.0%	0 0.0%	0 0.0%	0 0.0%
	緊急時もしくは用事の際 には子どもをみてもらえ る友人・知人がいる	9 100.0%	4 44.4%	2 22.2%	5 55.6%	0 0.0%	1 11.1%	5 55.6%	0 0.0%	1 11.1%	0 0.0%
	いずれもない	18 100.0%	8 44.4%	4 22.2%	7 38.9%	1 5.6%	4 22.2%	11 61.1%	2 11.1%	4 22.2%	1 5.6%

●高学年（4～6年生）

		合計	問28 あて名のお子さんについて、小学校高学年（4～6年生）になったら、放課後（平日の小学校終了後）の時間をどのような場所で過ごさせたいと思いますか。								
			自宅	祖父母宅 や友人・ 知人宅	習い事	児童館	放課後子 ども教室	学童保育 所	ファミ リー・サ ポート・ センター	その他 （公民 館、公園 など）	無回答
5歳児全体		224 100.0%	161 71.9%	34 15.2%	74 33.0%	1 0.4%	14 6.3%	47 21.0%	1 0.4%	16 7.1%	24 10.7%
5歳児	日常的に祖父母等の親族 にみてもらえる	112 100.0%	92 82.1%	18 16.1%	38 33.9%	0 0.0%	8 7.1%	16 14.3%	0 0.0%	5 4.5%	7 6.3%
	緊急時もしくは用事の際 には祖父母等の親族にみ てもらえる	106 100.0%	75 70.8%	17 16.0%	29 27.4%	0 0.0%	2 1.9%	29 27.4%	0 0.0%	5 4.7%	9 8.5%
	日常的に子どもをみても らえる友人・知人がいる	0 0.0%	0 0.0%	0 0.0%	0 0.0%	0 0.0%	0 0.0%	0 0.0%	0 0.0%	0 0.0%	0 0.0%
	緊急時もしくは用事の際 には子どもをみてもらえ る友人・知人がいる	9 100.0%	5 55.6%	3 33.3%	6 66.7%	0 0.0%	2 22.2%	4 44.4%	0 0.0%	2 22.2%	0 0.0%
	いずれもない	18 100.0%	9 50.0%	2 11.1%	6 33.3%	1 5.6%	3 16.7%	7 38.9%	1 5.6%	5 27.8%	3 16.7%

集計 11 子どもをみてもらえる状況別 学童保育所の利用希望

●土曜日

		合計	問29(1) あて名のお子さんについて、土曜日に、学童保育所の利用希望はありますか。			
			低学年(1~3年生)の間は利用したい	高学年(4~6年生)になっても利用したい	利用する必要はない	無回答
平日学童保育所の利用を希望する5歳児全体		90 100.0%	21 23.3%	16 17.8%	48 53.3%	5 5.6%
5歳児	日常的に祖父母等の親族にみてもらえる	31 100.0%	8 25.8%	6 19.4%	14 45.2%	3 9.7%
	緊急時もしくは用事の際には祖父母等の親族にみてもらえる	55 100.0%	10 18.2%	9 16.4%	33 60.0%	3 5.5%
	日常的に子どもをみてもらえる友人・知人がいる	0 0.0%	0 0.0%	0 0.0%	0 0.0%	0 0.0%
	緊急時もしくは用事の際には子どもをみてもらえる友人・知人がいる	5 100.0%	2 40.0%	0 0.0%	3 60.0%	0 0.0%
	いずれもない	11 100.0%	3 27.3%	3 27.3%	5 45.5%	0 0.0%

●日曜日・祝日

		合計	問29(2) あて名のお子さんについて、日曜日・祝日に、学童保育所の利用希望はありますか。			
			低学年(1~3年生)の間は利用したい	高学年(4~6年生)になっても利用したい	利用する必要はない	無回答
平日学童保育所の利用を希望する5歳児全体		90 100.0%	9 10.0%	8 8.9%	65 72.2%	8 8.9%
5歳児	日常的に祖父母等の親族にみてもらえる	31 100.0%	4 12.9%	3 9.7%	20 64.5%	4 12.9%
	緊急時もしくは用事の際には祖父母等の親族にみてもらえる	55 100.0%	4 7.3%	4 7.3%	43 78.2%	4 7.3%
	日常的に子どもをみてもらえる友人・知人がいる	0 0.0%	0 0.0%	0 0.0%	0 0.0%	0 0.0%
	緊急時もしくは用事の際には子どもをみてもらえる友人・知人がいる	5 100.0%	0 0.0%	0 0.0%	3 60.0%	2 40.0%
	いずれもない	11 100.0%	2 18.2%	2 18.2%	7 63.6%	0 0.0%

●長期の休暇期間中

		合計	問30 あて名のお子さんについて、お子さんの夏休み・冬休みなどの長期の休暇期間中の学童保育所の利用希望はありますか。			
			低学年(1~3年生)の間は利用したい	高学年(4~6年生)になっても利用したい	利用する必要はない	無回答
5歳児全体		224 100.0%	57 25.4%	37 16.5%	60 26.8%	70 31.3%
5歳児	日常的に祖父母等の親族にみてもらえる	112 100.0%	22 19.6%	13 11.6%	34 30.4%	43 38.4%
	緊急時もしくは用事の際には祖父母等の親族にみてもらえる	106 100.0%	34 32.1%	21 19.8%	25 23.6%	26 24.5%
	日常的に子どもをみてもらえる友人・知人がいる	0 0.0%	0 0.0%	0 0.0%	0 0.0%	0 0.0%
	緊急時もしくは用事の際には子どもをみてもらえる友人・知人がいる	9 100.0%	3 33.3%	3 33.3%	2 22.2%	1 11.1%
	いずれもない	18 100.0%	4 22.2%	4 22.2%	7 38.9%	3 16.7%