【特環】収益的収支

# 下水道事業 財政見通し
〔合計〕

（単位：千円，％）

| 区分 ＼ 年度 | R2年度（決算） | R3年度 | R4年度 | R5年度 | R6年度 | R7年度 | R8年度 | R9年度 | R10年度 | R11年度 | R12年度 |
|---|---|---|---|---|---|---|---|---|---|---|---|
| 収益的収支 収益的収入 1．営業収益 (A) | 221,355 | 218,329 | 232,530 | 242,833 | 242,833 | 242,833 | 242,833 | 242,833 | 242,833 | 242,833 | 242,833 |
| (1) 料金収入 | 221,355 | 218,329 | 232,530 | 242,833 | 242,833 | 242,833 | 242,833 | 242,833 | 242,833 | 242,833 | 242,833 |
| (2) 受託工事収益 (B) | | | | | | | | | | | |
| (3) その他 | | | | | | | | | | | |
| 2．営業外収益 | 1,137,939 | 1,144,306 | 1,028,096 | 968,893 | 915,768 | 873,500 | 835,795 | 806,923 | 792,417 | 776,393 | 760,184 |
| (1) 補助金 | 709,809 | 711,460 | 660,530 | 619,400 | 585,300 | 560,000 | 537,700 | 520,400 | 510,240 | 499,020 | 488,220 |
| 他会計補助金 | 709,809 | 711,460 | 660,530 | 619,400 | 585,300 | 560,000 | 537,700 | 520,400 | 510,240 | 499,020 | 488,220 |
| その他補助金 | | | | | | | | | | | |
| (2) 長期前受金戻入 | 427,804 | 432,808 | 367,542 | 349,493 | 330,468 | 313,500 | 298,095 | 286,523 | 282,177 | 277,373 | 271,964 |
| (3) その他 | 326 | 38 | 24 | | | | | | | | |
| 収入計 (C) | 1,359,294 | 1,362,635 | 1,260,626 | 1,211,726 | 1,158,601 | 1,116,333 | 1,078,628 | 1,049,756 | 1,035,250 | 1,019,226 | 1,003,017 |
| 収益的支出 1．営業費用 | 1,199,513 | 1,223,344 | 1,139,481 | 1,108,990 | 1,071,080 | 1,042,613 | 1,017,515 | 1,000,317 | 996,881 | 989,963 | 982,183 |
| (1) 職員給与費 | 18,446 | 14,261 | 19,033 | 19,033 | 19,033 | 19,033 | 19,033 | 19,033 | 19,033 | 19,033 | 19,033 |
| 基本給 | 10,116 | 8,037 | 10,174 | 10,174 | 10,174 | 10,174 | 10,174 | 10,174 | 10,174 | 10,174 | 10,174 |
| 退職給付費 | | | | | | | | | | | |
| その他 | 8,330 | 6,224 | 8,859 | 8,859 | 8,859 | 8,859 | 8,859 | 8,859 | 8,859 | 8,859 | 8,859 |
| (2) 経費 | 287,370 | 303,216 | 351,122 | 355,152 | 359,233 | 363,365 | 367,550 | 371,787 | 376,078 | 380,423 | 384,824 |
| 動力費 | 44,606 | 44,098 | 51,900 | 52,938 | 53,997 | 55,077 | 56,178 | 57,302 | 58,448 | 59,617 | 60,809 |
| 修繕費 | 29,113 | 34,263 | 44,222 | 44,664 | 45,111 | 45,562 | 46,018 | 46,478 | 46,943 | 47,412 | 47,886 |
| 材料費 | | | | | | | | | | | |
| その他 | 213,651 | 224,855 | 255,000 | 257,550 | 260,126 | 262,727 | 265,354 | 268,008 | 270,688 | 273,395 | 276,128 |
| (3) 減価償却費 | 893,697 | 905,867 | 769,326 | 734,805 | 692,814 | 660,215 | 630,932 | 609,497 | 601,770 | 590,507 | 578,326 |
| 2．営業外費用 | 157,781 | 142,875 | 120,407 | 102,336 | 87,078 | 73,160 | 60,390 | 48,743 | 38,175 | 28,625 | 20,061 |
| (1) 支払利息 | 151,440 | 134,813 | 119,647 | 102,336 | 87,078 | 73,160 | 60,390 | 48,743 | 38,175 | 28,625 | 20,061 |
| (2) その他 | 6,341 | 8,062 | 760 | | | | | | | | |
| 支出計 (D) | 1,357,294 | 1,366,219 | 1,259,888 | 1,211,326 | 1,158,158 | 1,115,773 | 1,077,905 | 1,049,060 | 1,035,056 | 1,018,588 | 1,002,244 |
| 経常損益 (C)−(D) (E) | 2,000 | △ 3,584 | 738 | 400 | 443 | 560 | 723 | 696 | 194 | 638 | 773 |
| 特別利益 (F) | | 3,831 | | | | | | | | | |
| 特別損失 (G) | 1,996 | 33 | 9 | | | | | | | | |
| 特別損益 (F)−(G) (H) | △ 1,996 | 3,798 | △ 9 | | | | | | | | |
| 当年度純利益（又は純損失） (E)+(H) | 4 | 214 | 729 | 400 | 443 | 560 | 723 | 696 | 194 | 638 | 773 |
| 繰越利益剰余金又は累積欠損金 (I) | | 214 | 943 | 1,343 | 1,786 | 2,345 | 3,068 | 3,764 | 3,958 | 4,596 | 5,369 |
| 流動資産 (J) | 39,450 | 66,011 | 47,104 | | | | | | | | |
| うち未収金 | 22,364 | 24,291 | 22,023 | | | | | | | | |
| 流動負債 (K) | 1,207,582 | 1,099,291 | 1,073,230 | | | | | | | | |
| うち建設改良費分 | 1,054,731 | 1,047,614 | 1,010,276 | | | | | | | | |
| うち一時借入金 | | | | | | | | | | | |
| うち未払金 | 42,491 | 43,522 | 62,954 | | | | | | | | |
| 累積欠損金比率（$\frac{(I)}{(A)-(B)}$ ×100） | − | − | − | − | − | − | − | − | − | − | − |
| 地方財政法施行令第15条第1項により算定した資金の不足額 (L) | − | − | − | − | − | − | − | − | − | − | − |
| 営業収益－受託工事収益 (A)−(B) (M) | 221,355 | 218,329 | 232,530 | 242,833 | 242,833 | 242,833 | 242,833 | 242,833 | 242,833 | 242,833 | 242,833 |
| 地方財政法による資金不足の比率 ((L)/(M)×100) | − | − | − | − | − | − | − | − | − | − | − |
| 健全化法施行令第16条により算定した資金の不足額 (N) | − | − | − | − | − | − | − | − | − | − | − |
| 健全化法施行規則第6条に規定する解消可能資金不足額 (O) | − | − | − | − | − | − | − | − | − | − | − |
| 健全化法施行令第17条により算定した事業の規模 (P) | 221,355 | 218,329 | 232,530 | 242,833 | 242,833 | 242,833 | 242,833 | 242,833 | 242,833 | 242,833 | 242,833 |
| 健全化法第22条により算定した資金不足比率 ((N)/(P)×100) | − | − | − | − | − | − | − | − | − | − | − |

【特環】収益的収支

# 下水道事業 財政見通し
〔合計〕

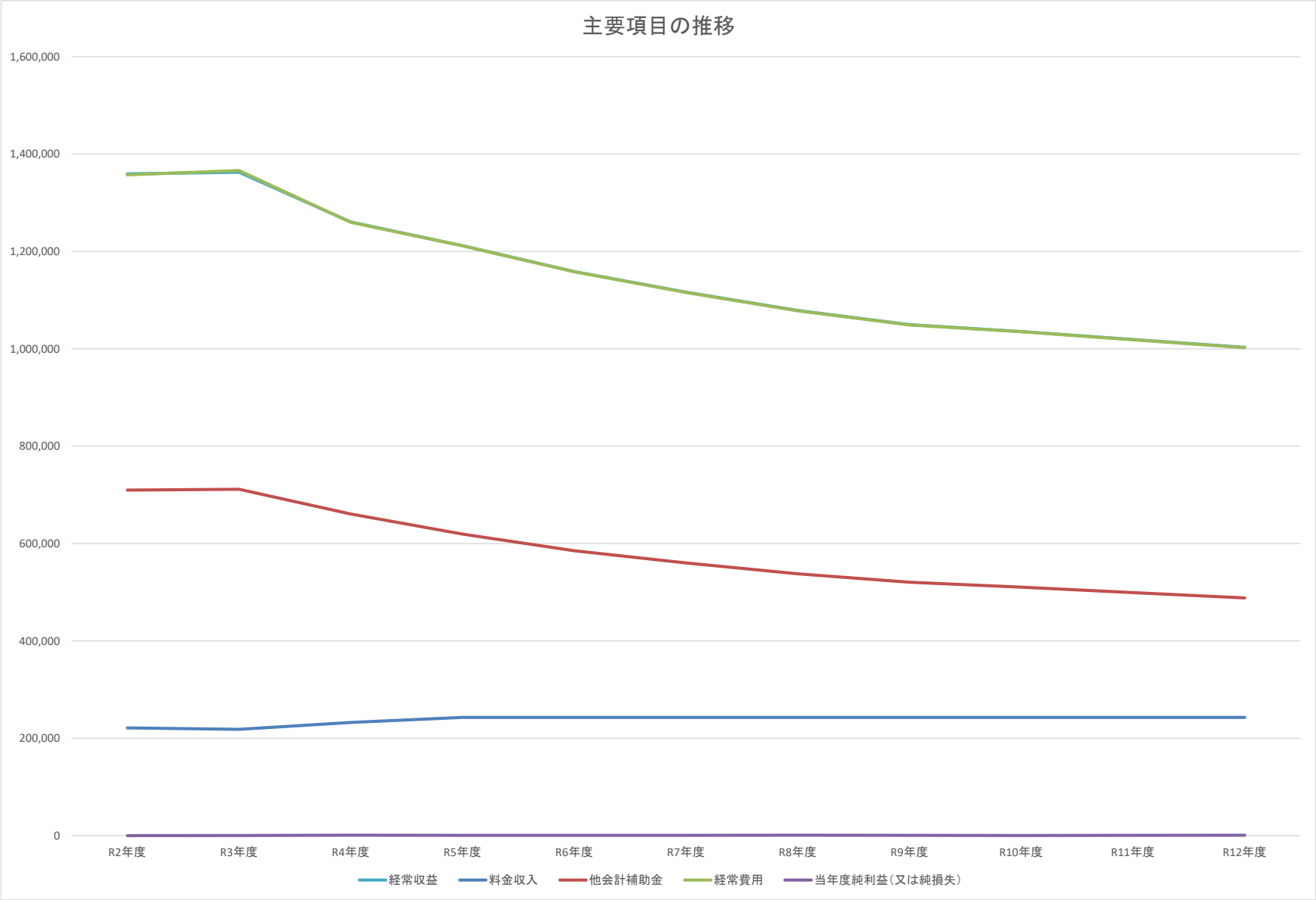

【特環】収益的収支

# 下水道事業 財政見通し
## 〔神林地区〕

（単位：千円，％）

| 区分 ＼ 年度 | R2年度（決算） | R3年度 | R4年度 | R5年度 | R6年度 | R7年度 | R8年度 | R9年度 | R10年度 | R11年度 | R12年度 |
|---|---|---|---|---|---|---|---|---|---|---|---|
| 収益的収支 収益的収入 1．営業収益 (A) | 54,290 | 51,626 | 50,799 | 50,799 | 50,799 | 50,799 | 50,799 | 50,799 | 50,799 | 50,799 | 50,799 |
| (1) 料金収入 | 54,290 | 51,626 | 50,799 | 50,799 | 50,799 | 50,799 | 50,799 | 50,799 | 50,799 | 50,799 | 50,799 |
| (2) 受託工事収益 (B) | | | | | | | | | | | |
| (3) その他 | | | | | | | | | | | |
| 2．営業外収益 | 244,455 | 233,514 | 205,297 | 193,768 | 188,377 | 184,302 | 174,421 | 168,395 | 166,792 | 165,509 | 164,491 |
| (1) 補助金 | 158,309 | 147,320 | 137,530 | 130,200 | 126,100 | 123,000 | 116,300 | 111,900 | 110,300 | 109,020 | 108,020 |
| 他会計補助金 | 158,309 | 147,320 | 137,530 | 130,200 | 126,100 | 123,000 | 116,300 | 111,900 | 110,300 | 109,020 | 108,020 |
| その他補助金 | | | | | | | | | | | |
| (2) 長期前受金戻入 | 86,083 | 86,156 | 67,743 | 63,568 | 62,277 | 61,302 | 58,121 | 56,495 | 56,492 | 56,489 | 56,471 |
| (3) その他 | 63 | 38 | 24 | | | | | | | | |
| 収入計 (C) | 298,745 | 285,140 | 256,096 | 244,567 | 239,176 | 235,101 | 225,220 | 219,194 | 217,591 | 216,308 | 215,290 |
| 収益的支出 1．営業費用 | 256,185 | 256,371 | 228,691 | 221,111 | 219,279 | 218,584 | 211,658 | 208,486 | 209,375 | 210,333 | 211,361 |
| (1) 職員給与費 | 3,647 | 2,818 | 3,803 | 3,803 | 3,803 | 3,803 | 3,803 | 3,803 | 3,803 | 3,803 | 3,803 |
| 基本給 | 1,993 | 1,584 | 2,058 | 2,058 | 2,058 | 2,058 | 2,058 | 2,058 | 2,058 | 2,058 | 2,058 |
| 退職給付費 | | | | | | | | | | | |
| その他 | 1,654 | 1,234 | 1,745 | 1,745 | 1,745 | 1,745 | 1,745 | 1,745 | 1,745 | 1,745 | 1,745 |
| (2) 経費 | 68,108 | 69,002 | 85,457 | 86,418 | 87,390 | 88,374 | 89,370 | 90,379 | 91,400 | 92,433 | 93,479 |
| 動力費 | 8,454 | 8,519 | 10,600 | 10,812 | 11,028 | 11,249 | 11,474 | 11,703 | 11,937 | 12,176 | 12,420 |
| 修繕費 | 9,404 | 7,829 | 11,857 | 11,976 | 12,095 | 12,216 | 12,338 | 12,462 | 12,586 | 12,712 | 12,839 |
| 材料費 | | | | | | | | | | | |
| その他 | 50,250 | 52,654 | 63,000 | 63,630 | 64,266 | 64,909 | 65,558 | 66,214 | 66,876 | 67,545 | 68,220 |
| (3) 減価償却費 | 184,430 | 184,551 | 139,431 | 130,890 | 128,086 | 126,407 | 118,485 | 114,304 | 114,172 | 114,097 | 114,079 |
| 2．営業外費用 | 41,081 | 32,449 | 27,368 | 23,406 | 19,828 | 16,504 | 13,508 | 10,647 | 8,183 | 5,965 | 3,919 |
| (1) 支払利息 | 34,740 | 30,860 | 27,118 | 23,406 | 19,828 | 16,504 | 13,508 | 10,647 | 8,183 | 5,965 | 3,919 |
| (2) その他 | 6,341 | 1,589 | 250 | | | | | | | | |
| 支出計 (D) | 297,266 | 288,820 | 256,059 | 244,517 | 239,107 | 235,088 | 225,166 | 219,133 | 217,558 | 216,298 | 215,280 |
| 経常損益 (C)-(D) (E) | 1,479 | △ 3,680 | 37 | 50 | 69 | 13 | 54 | 61 | 33 | 10 | 10 |
| 特別利益 (F) | | 3,831 | | | | | | | | | |
| 特別損失 (G) | 426 | 6 | 3 | | | | | | | | |
| 特別損益 (F)-(G) (H) | △ 426 | 3,825 | △ 3 | | | | | | | | |
| 当年度純利益（又は純損失） (E)+(H) | 1,053 | 145 | 34 | 50 | 69 | 13 | 54 | 61 | 33 | 10 | 10 |
| 繰越利益剰余金又は累積欠損金 (I) | | 145 | 179 | 229 | 299 | 312 | 365 | 427 | 460 | 470 | 480 |
| 流動資産 (J) | | | | | | | | | | | |
| うち未収金 | | | | | | | | | | | |
| 流動負債 (K) | | | | | | | | | | | |
| うち建設改良費分 | | | | | | | | | | | |
| うち一時借入金 | | | | | | | | | | | |
| うち未払金 | | | | | | | | | | | |
| 累積欠損金比率 （(I)/((A)-(B))×100） | － | － | － | － | － | － | － | － | － | － | － |
| 地方財政法施行令第15条第1項により算定した資金の不足額 (L) | － | － | － | － | － | － | － | － | － | － | － |
| 営業収益－受託工事収益 (A)-(B) (M) | 54,290 | 51,626 | 50,799 | 50,799 | 50,799 | 50,799 | 50,799 | 50,799 | 50,799 | 50,799 | 50,799 |
| 地方財政法による資金不足の比率 ((L)/(M)×100) | － | － | － | － | － | － | － | － | － | － | － |
| 健全化法施行令第16条により算定した資金の不足額 (N) | － | － | － | － | － | － | － | － | － | － | － |
| 健全化法施行規則第6条に規定する解消可能資金不足額 (O) | － | － | － | － | － | － | － | － | － | － | － |
| 健全化法施行令第17条により算定した事業の規模 (P) | 54,290 | 51,626 | 50,799 | 50,799 | 50,799 | 50,799 | 50,799 | 50,799 | 50,799 | 50,799 | 50,799 |
| 健全化法第22条により算定した資金不足比率 ((N)/(P)×100) | － | － | － | － | － | － | － | － | － | － | － |

【特環】収益的収支

# 下水道事業 財政見通し
# 〔神林地区〕

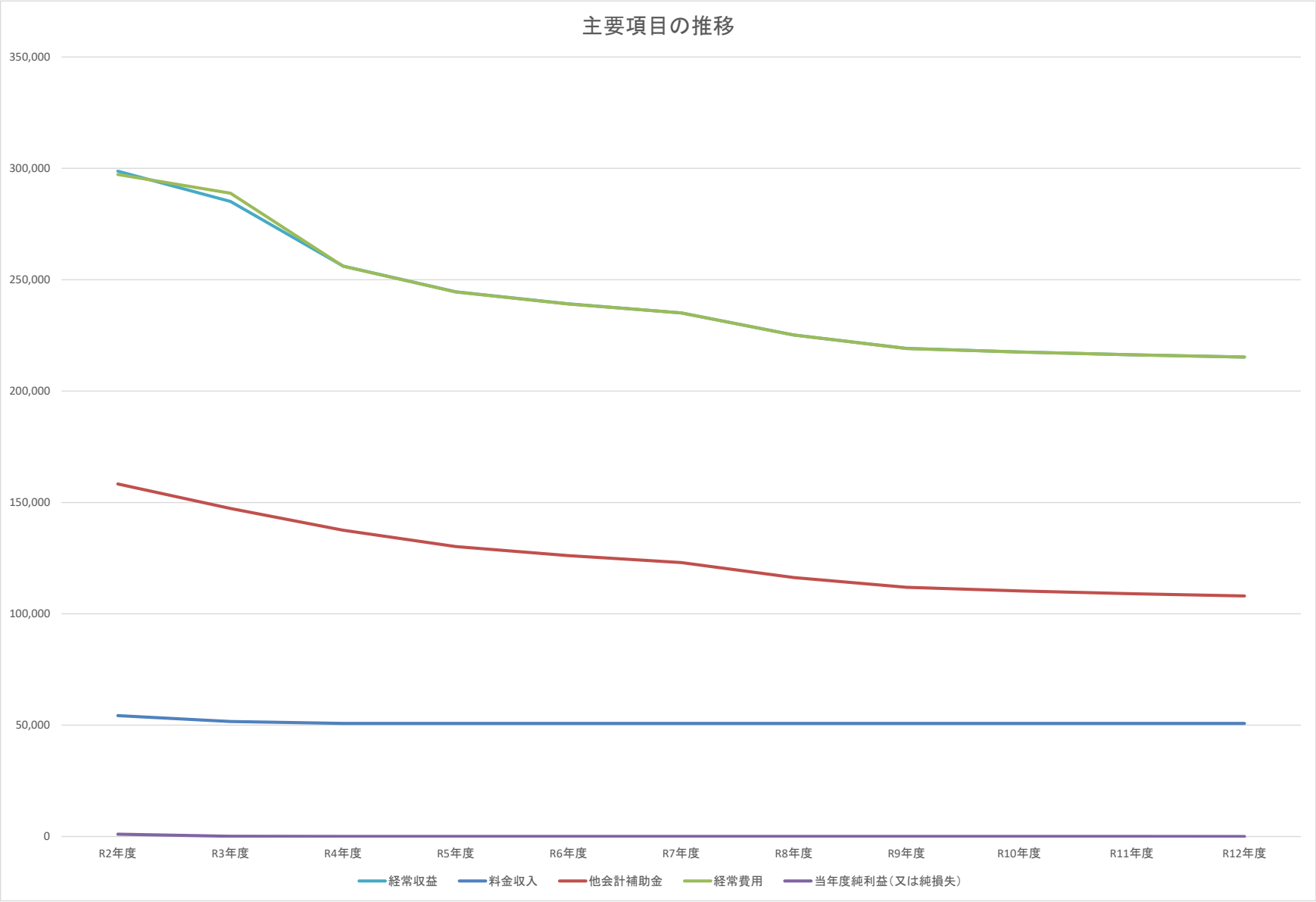

【特環】収益的収支

# 下水道事業 財政見通し
## 〔朝日地区〕

（単位：千円，％）

| 区分 ＼ 年度 | R2年度（決算） | R3年度 | R4年度 | R5年度 | R6年度 | R7年度 | R8年度 | R9年度 | R10年度 | R11年度 | R12年度 |
|---|---|---|---|---|---|---|---|---|---|---|---|
| 収益的収支 収益的収入 1．営業収益 (A) | 96,177 | 95,667 | 105,050 | 115,353 | 115,353 | 115,353 | 115,353 | 115,353 | 115,353 | 115,353 | 115,353 |
| (1) 料金収入 | 96,177 | 95,667 | 105,050 | 115,353 | 115,353 | 115,353 | 115,353 | 115,353 | 115,353 | 115,353 | 115,353 |
| (2) 受託工事収益 (B) | | | | | | | | | | | |
| (3) その他 | | | | | | | | | | | |
| 2．営業外収益 | 472,352 | 487,019 | 435,504 | 408,820 | 372,247 | 352,443 | 340,673 | 325,021 | 313,825 | 309,815 | 305,728 |
| (1) 補助金 | 300,500 | 314,140 | 286,000 | 263,200 | 239,200 | 226,000 | 217,400 | 207,500 | 199,940 | 196,000 | 192,200 |
| 他会計補助金 | 300,500 | 314,140 | 286,000 | 263,200 | 239,200 | 226,000 | 217,400 | 207,500 | 199,940 | 196,000 | 192,200 |
| その他補助金 | | | | | | | | | | | |
| (2) 長期前受金戻入 | 171,708 | 172,879 | 149,504 | 145,620 | 133,047 | 126,443 | 123,273 | 117,521 | 113,885 | 113,815 | 113,528 |
| (3) その他 | 144 | | | | | | | | | | |
| 収入計 (C) | 568,529 | 582,686 | 540,554 | 524,173 | 487,600 | 467,796 | 456,026 | 440,374 | 429,178 | 425,168 | 421,081 |
| 収益的支出 1．営業費用 | 485,608 | 504,155 | 471,888 | 465,070 | 436,495 | 424,313 | 419,907 | 411,106 | 406,292 | 407,780 | 408,932 |
| (1) 職員給与費 | 8,163 | 6,292 | 8,375 | 8,375 | 8,375 | 8,375 | 8,375 | 8,375 | 8,375 | 8,375 | 8,375 |
| 基本給 | 4,451 | 3,536 | 4,477 | 4,477 | 4,477 | 4,477 | 4,477 | 4,477 | 4,477 | 4,477 | 4,477 |
| 退職給付費 | | | | | | | | | | | |
| その他 | 3,712 | 2,756 | 3,898 | 3,898 | 3,898 | 3,898 | 3,898 | 3,898 | 3,898 | 3,898 | 3,898 |
| (2) 経費 | 93,160 | 110,578 | 126,265 | 127,738 | 129,229 | 130,740 | 132,270 | 133,820 | 135,390 | 136,981 | 138,592 |
| 動力費 | 18,840 | 18,391 | 21,000 | 21,420 | 21,848 | 22,285 | 22,731 | 23,186 | 23,649 | 24,122 | 24,605 |
| 修繕費 | 7,847 | 17,761 | 21,265 | 21,478 | 21,692 | 21,909 | 22,128 | 22,350 | 22,573 | 22,799 | 23,027 |
| 材料費 | | | | | | | | | | | |
| その他 | 66,473 | 74,426 | 84,000 | 84,840 | 85,688 | 86,545 | 87,411 | 88,285 | 89,168 | 90,059 | 90,960 |
| (3) 減価償却費 | 384,285 | 387,285 | 337,248 | 328,957 | 298,891 | 285,198 | 279,262 | 268,911 | 262,527 | 262,424 | 261,965 |
| 2．営業外費用 | 82,876 | 78,509 | 68,612 | 59,070 | 51,021 | 43,423 | 36,089 | 29,219 | 22,883 | 17,158 | 12,071 |
| (1) 支払利息 | 82,876 | 74,962 | 68,178 | 59,070 | 51,021 | 43,423 | 36,089 | 29,219 | 22,883 | 17,158 | 12,071 |
| (2) その他 | | 3,547 | 434 | | | | | | | | |
| 支出計 (D) | 568,484 | 582,664 | 540,500 | 524,140 | 487,516 | 467,736 | 455,996 | 440,325 | 429,175 | 424,938 | 421,003 |
| 経常損益 (C)-(D) (E) | 45 | 22 | 54 | 33 | 84 | 60 | 30 | 49 | 3 | 230 | 78 |
| 特別利益 (F) | | | | | | | | | | | |
| 特別損失 (G) | 860 | 15 | 3 | | | | | | | | |
| 特別損益 (F)-(G) (H) | △ 860 | △ 15 | △ 3 | | | | | | | | |
| 当年度純利益（又は純損失） (E)+(H) | △ 815 | 7 | 51 | 33 | 84 | 60 | 30 | 49 | 3 | 230 | 78 |
| 繰越利益剰余金又は累積欠損金 (I) | | 7 | 58 | 91 | 175 | 235 | 265 | 314 | 316 | 547 | 625 |
| 流動資産 (J) | | | | | | | | | | | |
| うち未収金 | | | | | | | | | | | |
| 流動負債 (K) | | | | | | | | | | | |
| うち建設改良費分 | | | | | | | | | | | |
| うち一時借入金 | | | | | | | | | | | |
| うち未払金 | | | | | | | | | | | |
| 累積欠損金比率 （(I)/((A)-(B))×100） | － | － | － | － | － | － | － | － | － | － | － |
| 地方財政法施行令第15条第1項により算定した資金の不足額 (L) | － | － | － | － | － | － | － | － | － | － | － |
| 営業収益－受託工事収益 (A)-(B) (M) | 96,177 | 95,667 | 105,050 | 115,353 | 115,353 | 115,353 | 115,353 | 115,353 | 115,353 | 115,353 | 115,353 |
| 地方財政法による資金不足の比率 ((L)/(M)×100) | － | － | － | － | － | － | － | － | － | － | － |
| 健全化法施行令第16条により算定した資金の不足額 (N) | － | － | － | － | － | － | － | － | － | － | － |
| 健全化法施行規則第6条に規定する解消可能資金不足額 (O) | － | － | － | － | － | － | － | － | － | － | － |
| 健全化法施行令第17条により算定した事業の規模 (P) | 96,177 | 95,667 | 105,050 | 115,353 | 115,353 | 115,353 | 115,353 | 115,353 | 115,353 | 115,353 | 115,353 |
| 健全化法第22条により算定した資金不足比率 ((N)/(P)×100) | － | － | － | － | － | － | － | － | － | － | － |

【特環】収益的収支

# 下水道事業 財政見通し
〔朝日地区〕

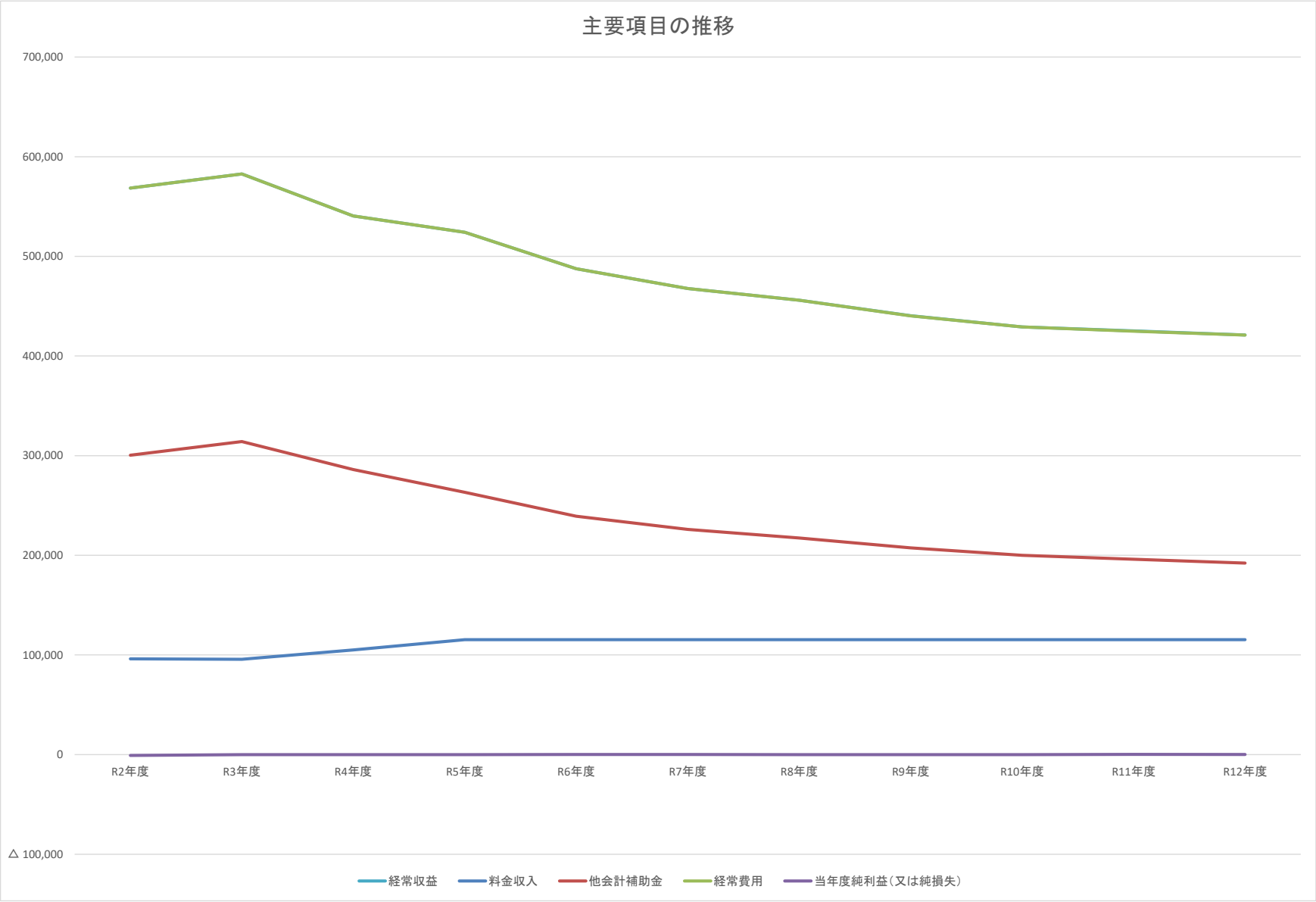

【特環】収益的収支

# 下水道事業 財政見通し
## 〔山北地区〕

（単位：千円，％）

| 区分 ＼ 年度 | R2年度（決算） | R3年度 | R4年度 | R5年度 | R6年度 | R7年度 | R8年度 | R9年度 | R10年度 | R11年度 | R12年度 |
|---|---|---|---|---|---|---|---|---|---|---|---|
| 収益的収支 収益的収入 1．営業収益 (A) | 70,888 | 71,036 | 76,681 | 76,681 | 76,681 | 76,681 | 76,681 | 76,681 | 76,681 | 76,681 | 76,681 |
| (1) 料金収入 | 70,888 | 71,036 | 76,681 | 76,681 | 76,681 | 76,681 | 76,681 | 76,681 | 76,681 | 76,681 | 76,681 |
| (2) 受託工事収益 (B) | | | | | | | | | | | |
| (3) その他 | | | | | | | | | | | |
| 2．営業外収益 | 421,132 | 423,773 | 387,295 | 366,305 | 355,144 | 336,755 | 320,701 | 313,507 | 311,800 | 301,069 | 289,965 |
| (1) 補助金 | 251,000 | 250,000 | 237,000 | 226,000 | 220,000 | 211,000 | 204,000 | 201,000 | 200,000 | 194,000 | 188,000 |
| 他会計補助金 | 251,000 | 250,000 | 237,000 | 226,000 | 220,000 | 211,000 | 204,000 | 201,000 | 200,000 | 194,000 | 188,000 |
| その他補助金 | | | | | | | | | | | |
| (2) 長期前受金戻入 | 170,013 | 173,773 | 150,295 | 140,305 | 135,144 | 125,755 | 116,701 | 112,507 | 111,800 | 107,069 | 101,965 |
| (3) その他 | 119 | | | | | | | | | | |
| 収入計 (C) | 492,020 | 494,809 | 463,976 | 442,986 | 431,825 | 413,436 | 397,382 | 390,188 | 388,481 | 377,750 | 366,646 |
| 収益的支出 1．営業費用 | 457,720 | 462,818 | 438,902 | 422,810 | 415,306 | 399,716 | 385,949 | 380,725 | 381,214 | 371,851 | 361,890 |
| (1) 職員給与費 | 6,636 | 5,151 | 6,855 | 6,855 | 6,855 | 6,855 | 6,855 | 6,855 | 6,855 | 6,855 | 6,855 |
| 基本給 | 3,672 | 2,917 | 3,639 | 3,639 | 3,639 | 3,639 | 3,639 | 3,639 | 3,639 | 3,639 | 3,639 |
| 退職給付費 | | | | | | | | | | | |
| その他 | 2,964 | 2,234 | 3,216 | 3,216 | 3,216 | 3,216 | 3,216 | 3,216 | 3,216 | 3,216 | 3,216 |
| (2) 経費 | 126,102 | 123,636 | 139,400 | 140,997 | 142,614 | 144,251 | 145,909 | 147,588 | 149,288 | 151,010 | 152,753 |
| 動力費 | 17,312 | 17,188 | 20,300 | 20,706 | 21,120 | 21,543 | 21,973 | 22,413 | 22,861 | 23,318 | 23,785 |
| 修繕費 | 11,862 | 8,673 | 11,100 | 11,211 | 11,323 | 11,436 | 11,551 | 11,666 | 11,783 | 11,901 | 12,020 |
| 材料費 | | | | | | | | | | | |
| その他 | 96,928 | 97,775 | 108,000 | 109,080 | 110,171 | 111,273 | 112,385 | 113,509 | 114,644 | 115,791 | 116,949 |
| (3) 減価償却費 | 324,982 | 334,031 | 292,647 | 274,958 | 265,837 | 248,610 | 233,185 | 226,282 | 225,071 | 213,986 | 202,282 |
| 2．営業外費用 | 33,824 | 31,917 | 24,427 | 19,860 | 16,229 | 13,233 | 10,793 | 8,877 | 7,109 | 5,502 | 4,071 |
| (1) 支払利息 | 33,824 | 28,991 | 24,351 | 19,860 | 16,229 | 13,233 | 10,793 | 8,877 | 7,109 | 5,502 | 4,071 |
| (2) その他 | | 2,926 | 76 | | | | | | | | |
| 支出計 (D) | 491,544 | 494,735 | 463,329 | 442,670 | 431,535 | 412,949 | 396,742 | 389,602 | 388,323 | 377,353 | 365,961 |
| 経常損益 (C)-(D) (E) | 476 | 74 | 647 | 316 | 290 | 487 | 640 | 586 | 158 | 397 | 685 |
| 特別利益 (F) | | | | | | | | | | | |
| 特別損失 (G) | 710 | 12 | 3 | | | | | | | | |
| 特別損益 (F)-(G) (H) | △ 710 | △ 12 | △ 3 | | | | | | | | |
| 当年度純利益（又は純損失） (E)+(H) | △ 234 | 62 | 644 | 316 | 290 | 487 | 640 | 586 | 158 | 397 | 685 |
| 繰越利益剰余金又は累積欠損金 (I) | | 62 | 706 | 1,022 | 1,312 | 1,799 | 2,438 | 3,024 | 3,182 | 3,579 | 4,264 |
| 流動資産 (J) | | | | | | | | | | | |
| うち未収金 | | | | | | | | | | | |
| 流動負債 (K) | | | | | | | | | | | |
| うち建設改良費分 | | | | | | | | | | | |
| うち一時借入金 | | | | | | | | | | | |
| うち未払金 | | | | | | | | | | | |
| 累積欠損金比率 （(I)/((A)-(B))×100） | － | － | － | － | － | － | － | － | － | － | － |
| 地方財政法施行令第15条第1項により算定した資金の不足額 (L) | － | － | － | － | － | － | － | － | － | － | － |
| 営業収益－受託工事収益 (A)-(B) (M) | 70,888 | 71,036 | 76,681 | 76,681 | 76,681 | 76,681 | 76,681 | 76,681 | 76,681 | 76,681 | 76,681 |
| 地方財政法による資金不足の比率 ((L)/(M)×100) | － | － | － | － | － | － | － | － | － | － | － |
| 健全化法施行令第16条により算定した資金の不足額 (N) | － | － | － | － | － | － | － | － | － | － | － |
| 健全化法施行規則第6条に規定する解消可能資金不足額 (O) | － | － | － | － | － | － | － | － | － | － | － |
| 健全化法施行令第17条により算定した事業の規模 (P) | 70,888 | 71,036 | 76,681 | 76,681 | 76,681 | 76,681 | 76,681 | 76,681 | 76,681 | 76,681 | 76,681 |
| 健全化法第22条により算定した資金不足比率 ((N)/(P)×100) | － | － | － | － | － | － | － | － | － | － | － |

【特環】収益的収支
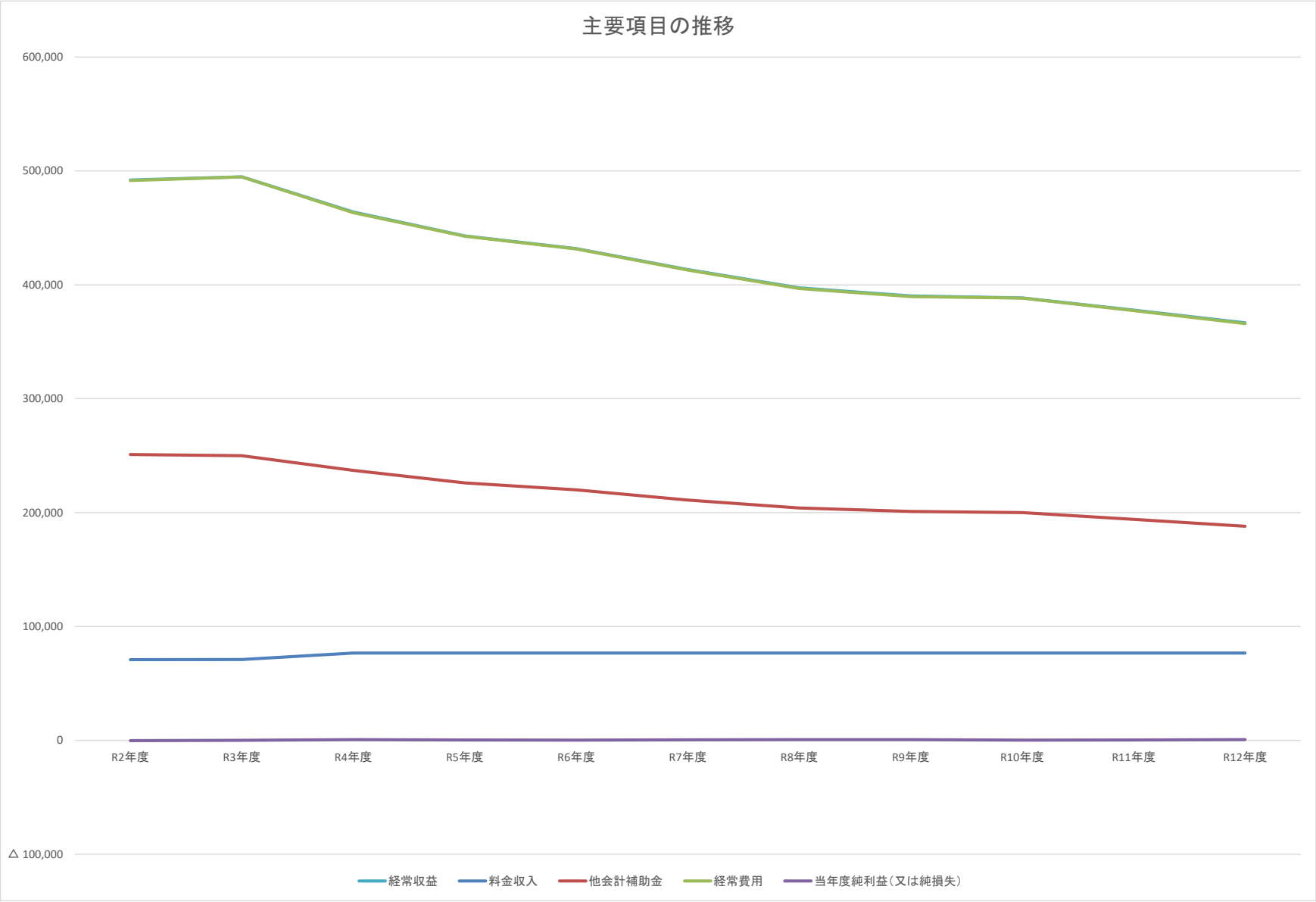
# 下水道事業 財政見通し
# 〔山北地区〕