【資料2-1　グラフ】

令和４年度上水道事業経営指標

①料金回収率（%）

上水

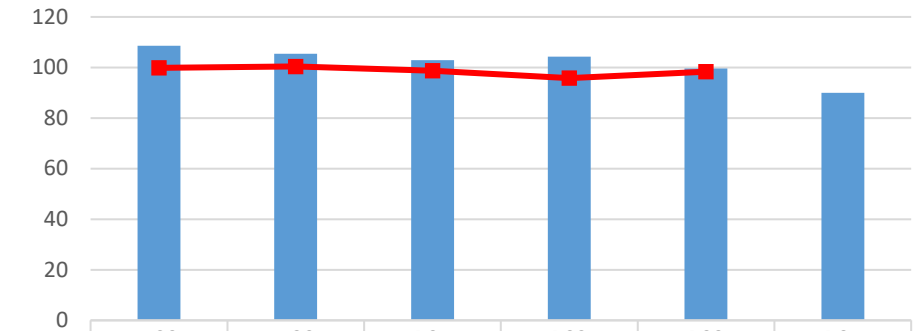

	H29	H30	R01	R02	R03	R04
当該値	108.58	105.42	102.84	104.28	99.6	90
平均値	99.87	100.42	98.77	95.79	98.3	

②給水原価（円/㎥）

上水

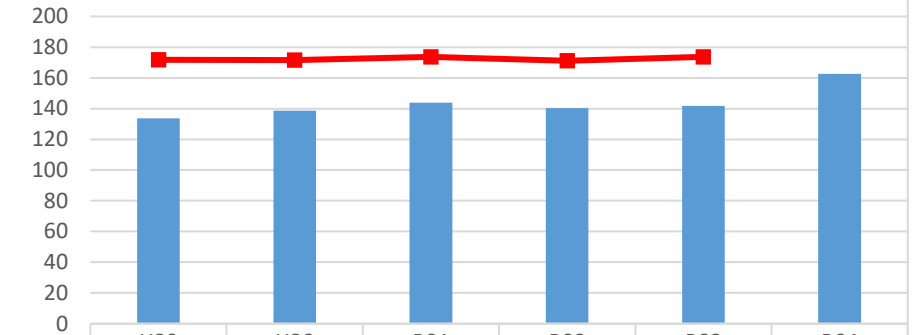

	H29	H30	R01	R02	R03	R04
当該値	133.75	138.72	143.93	140.34	141.68	162.66
平均値	171.81	171.67	173.67	171.13	173.7	

③供給単価（円/㎥）

上水

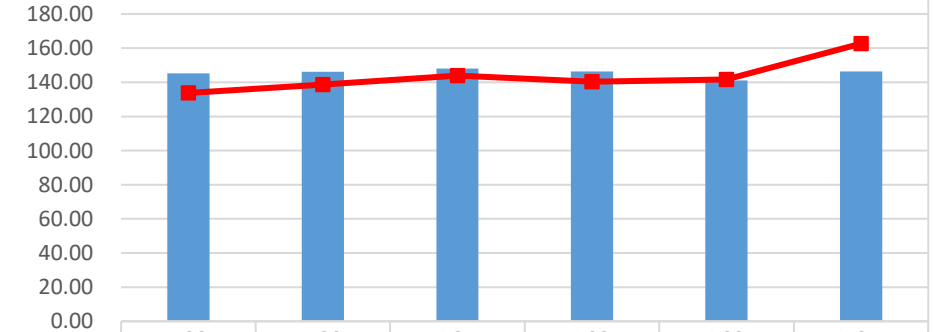

	H29	H30	R01	R02	R03	R04
当該値	145.22	146.24	148.02	146.34	141.12	146.39
給水原価	133.75	138.72	143.93	140.34	141.68	162.66

④有収率（%）

上水

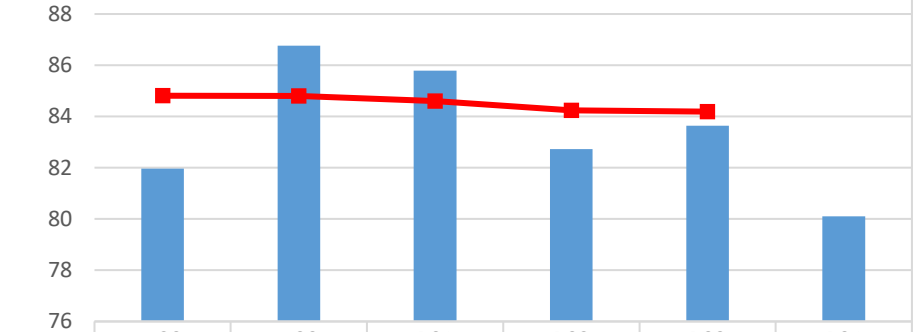

	H29	H30	R01	R02	R03	R04
当該値	81.97	86.76	85.79	82.73	83.64	80.10
平均値	84.81	84.8	84.6	84.24	84.19	