

5. 農林漁業

(1) 農業

ア) 農業経営体および農業従事者の推移

| | 2000 | 2005 | 2010 | 2015 | 2020 |
|--------------|--------|--------|-------|-------|-------|
| 農業経営体(体) | 4,288 | 4,026 | 2,699 | 2,215 | 1,653 |
| 基幹的農業従事者数(人) | 3,059 | 2,441 | 2,995 | 2,345 | 1,711 |
| 農業従事者数(人) | 15,145 | 10,468 | 7,941 | 5,778 | 3,944 |

出典：農林業センサス

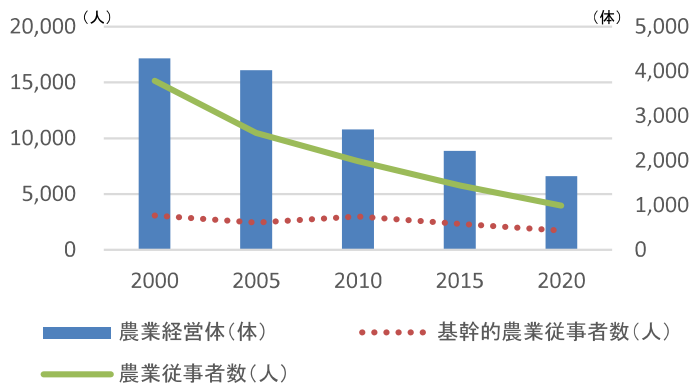


図. 5-1 農業経営体および農業従事者の推移

出典：農林業センサス

- 基幹的農業従事者数とは…15歳以上の世帯員のうち、ふだん仕事として主に自営農業に従事しているものをいう。
- 農業従事者数とは…15歳以上の世帯員のうち、調査期日前1年間に自営農業に従事した者をいう。

イ) 2020年農業経営体の内訳

単位：体

| 農事組合 法人 | 会社 | 各種団体 | その他 法人 | 法人化してい ない団体 | 個人 経営体 |
|------------|----|------|-----------|----------------|-----------|
| 13 | 55 | 3 | 2 | 23 | 1,557 |

出典：農林業センサス

ウ) 2020年農業個人経営体の内訳

単位：体



図. 5-2 2020年農業個人経営体の内訳

出典：農林業センサス

エ) 2020年経営耕地規模別農業経営体数

単位：体

| 30a 未満 | 30~100a | 1~2ha | 2~3ha | 3~5ha | 5~10 ha | 10ha 以上 |
|-----------|---------|-------|-------|-------|------------|------------|
| 58 | 396 | 466 | 279 | 174 | 156 | 124 |

出典：農林業センサス

オ) 2021年農業産出額(推計) データ県内順位高位品目

単位：産出額(1,000万円)

| 区分 | 産出額計 | はくさい | ねぎ | きゅうり | 柿 | 茶 | 豚 | 鶏卵 |
|------|-------|------|-----|------|-----|-----|-----|-----|
| 産出額 | 1,970 | 1 | 18 | 8 | 3 | 1 | 243 | 962 |
| 県内順位 | 3 | 3 | 2 | 3 | 3 | 1 | 2 | 1 |
| 全国順位 | 78 | 782 | 150 | 295 | 131 | 196 | 57 | 3 |

出典：令和3年市町村別農業産出額(推計)

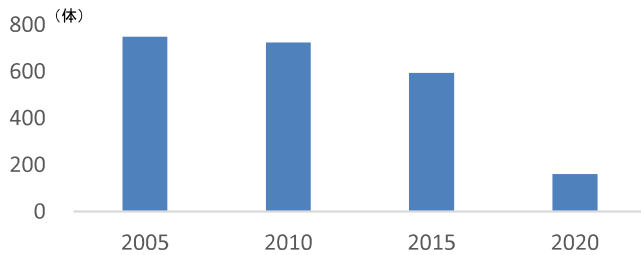
(2) 林業

ア) 経営耕地規模別林業経営体数

単位：体・ha

| 年 | 総数 | 0～3 | 3～5 | 5～10 | 10～30 | 30～100 | 100以上 |
|------|-----|-----|-----|------|-------|--------|-------|
| 2005 | 749 | 0 | 253 | 218 | 208 | 63 | 7 |
| 2010 | 725 | 11 | 206 | 187 | 215 | 78 | 28 |
| 2015 | 595 | 10 | 161 | 165 | 174 | 66 | 19 |
| 2020 | 161 | 10 | 19 | 24 | 61 | 32 | 15 |

出典：農林業センサス



- 林業経営体は年々減っていますが、2015年から2020年への急激な減少は、調査方法の変更が大きな原因です。

← 図.5-3 林業経営体の推移

出典：農林業センサス

イ) 2020年経営形態別林業面積割合

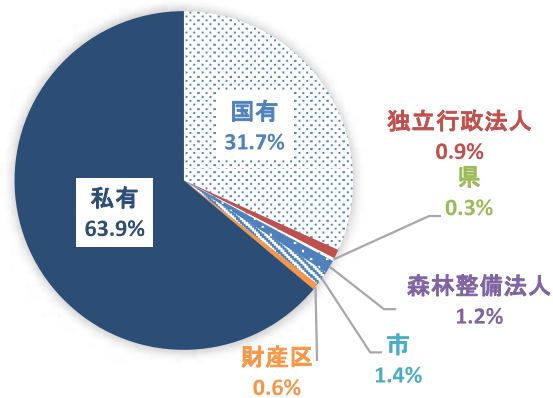


図.5-4 2020年経営形態別林業面積割合

出典：農林業センサス

ウ) 2022年林産物生産量

単位：kg

| | しいたけ | | なめこ | 木炭 | その他 山菜等 |
|-----|------|-------|-----|-----|------------|
| | 乾燥 | 生 | | | |
| 生産量 | 121 | 9,587 | 131 | 510 | 10 |

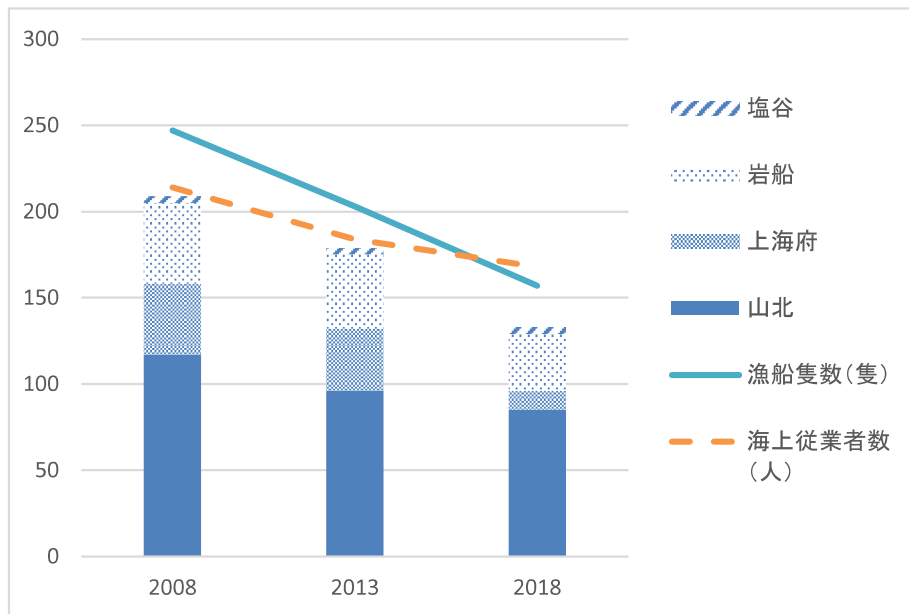
出典：農林水産課

(3) 漁業

ア) 漁業経営体、漁船および海上従事者の推移

| 年 | 漁業経営体(体) | | | | | 漁船隻数 (隻) | 海上従事 者数(人) |
|------|----------|-----|-----|----|----|-------------|---------------|
| | 合計 | 山北 | 上海府 | 岩船 | 塩谷 | | |
| 2008 | 209 | 117 | 41 | 47 | 4 | 247 | 214 |
| 2013 | 179 | 96 | 36 | 43 | 4 | 203 | 184 |
| 2018 | 133 | 85 | 11 | 33 | 4 | 157 | 168 |

出典：漁業センサス



← 図. 5-5 漁業経営体、漁船および海上従事者の推移

出典：漁業センサス

イ) 三面川の鮭漁獲量

| 年 | 放流数(尾) | 漁獲数(尾) | 採卵数(粒) |
|------|-----------|--------|------------|
| 2018 | 9,242,119 | 33,461 | 10,003,399 |
| 2019 | 9,099,309 | 29,164 | 10,007,108 |
| 2020 | 9,108,172 | 27,989 | 10,042,625 |
| 2021 | 6,107,553 | 18,780 | 6,835,922 |
| 2022 | 6,672,000 | 20,458 | 7,410,000 |

出典：三面川鮭産漁業協同組合