

平成 25 年度
市 税 概 要



元気 “^いe まち” 村上市
-ひとが輝き集う優しさのまちをめざして-



村 上 市

村上市観光キャラクター
「サケリン」

I 総括

1	概要	1
	●市の面積	2
	●人口及び世帯数	2
	●1 k m ² 当たりの人口及び世帯数	2
2	歳入歳出決算	3
	●歳入に占める税収	3
	●一般会計歳入決算状況	3
	●一般会計歳出決算状況	4
3	徴税費の推移	5
4	調定額及び収入済額（平成 24 年度）	6
5	税率一覧	7
6	税務機構及び事務分掌	8
	●税務職員数	8
	●事務分掌	8-9

1 概要

本市は、新潟県の北端に位置し、北から東にかけては山形県に、南は関川村及び胎内市と接し、70km圏内には新発田市、新潟市および山形県鶴岡市があります。

市の面積は約1,174.24km²で、新潟県の総面積(12,583.32km²)のおよそ9.3%を占めています。また、50kmにも及ぶ海岸線を有し、その中核として、特定地域振興重要港湾岩船港が地域産業や観光振興など地域の重要拠点としてその役割を担っています。

「全国水源の森百選」に選ばれたブナの原生林を有する磐梯朝日国立公園朝日連峰や国の名勝天然記念物にも指定された白砂青松が広がる笹川流れ、鮭やサクラマスが遡上する日本一の清流である荒川や三面川等豊かな自然環境に恵まれた地域です。

平成20年4月1日に地方分権型の自立できる自治体を目指し、旧5市町村(旧村上市、旧荒川町、旧神林村、旧朝日村及び旧山北町)が新設合併しました。

旧市町村の変遷

村上市S29.3.31合併・新設

(村上町、岩船町、瀬波町、山辺里村、上海府村)

荒川町S29.12.1合併・新設

(保内村、金屋村)

神林村S30.1.10合併・新設

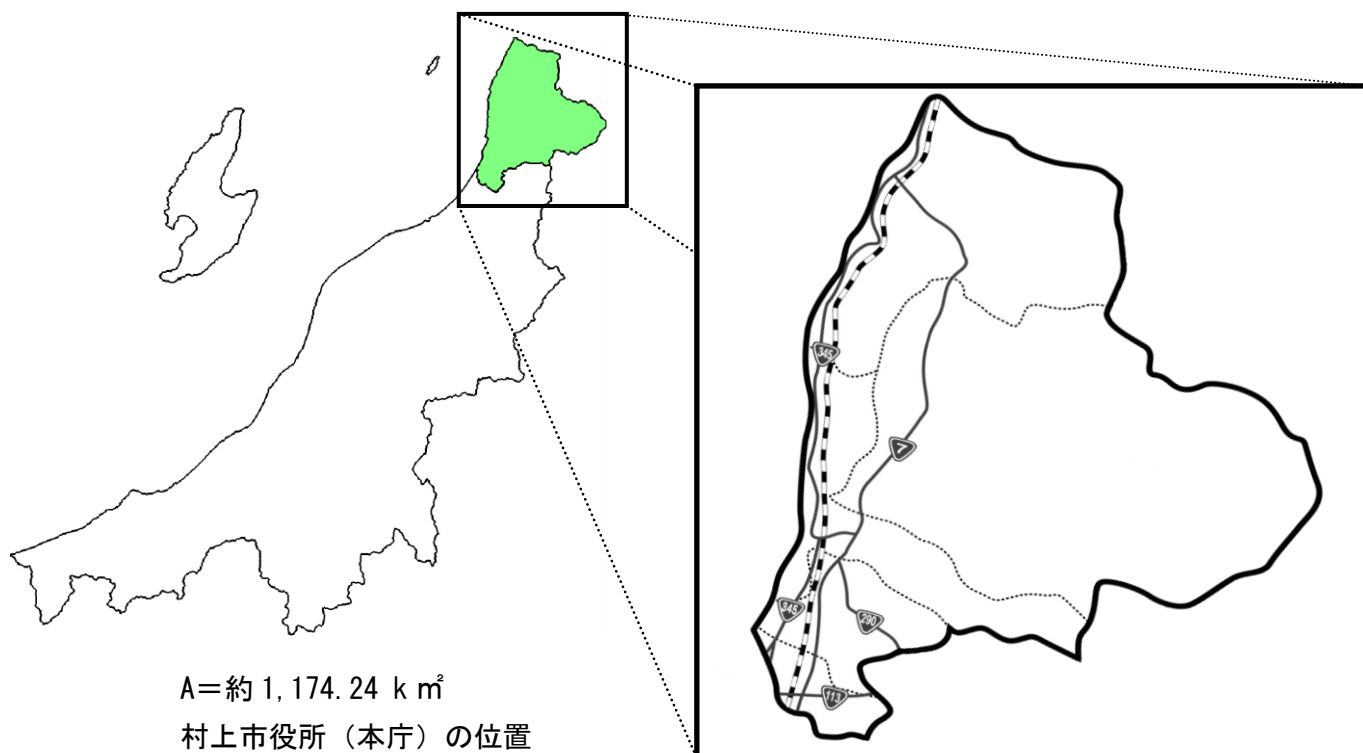
(神納村、平林村、西神納村)

朝日村S29.10.1合併・新設

(館腰村、三面村、高根村、猿沢村、塩野町村)

山北町S30.3.31合併・新設

(黒川俣村、八幡村、大川谷村、中俣村、下海府村)



A=約1,174.24 km²

村上市役所(本庁)の位置

東経: 139° 28' 48"

北緯: 38° 13' 27"

●市の面積

当市の面積は約 1,174.24k m²で、新潟県の総面積（12,583.32 k m²）のおよそ 9.3%を占めています。

（単位：K m²）

総面積	村上地区	荒川地区	神林地区	朝日地区	山北地区
1,174.24	142.12	36.71	82.18	629.32	283.91

●人口及び世帯数

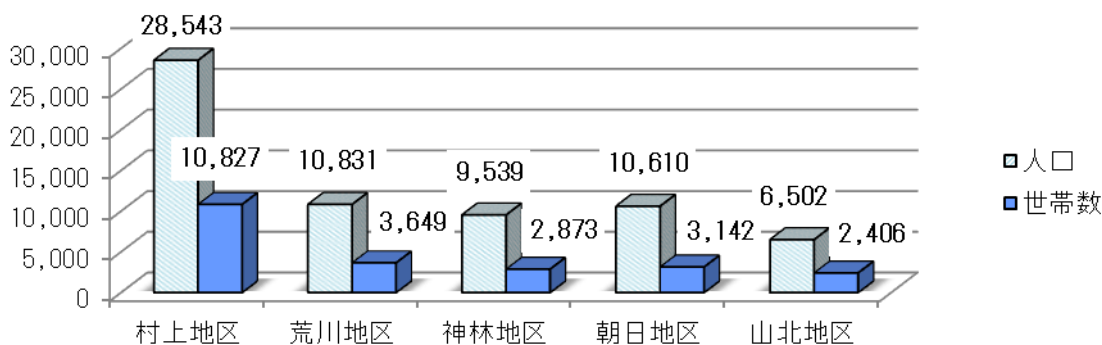
（単位：人・世帯）

年度	項目	総計	村上地区	荒川地区	神林地区	朝日地区	山北地区
平成25年度	人口	66,025	28,543	10,831	9,539	10,610	6,502
	世帯数	22,897	10,827	3,649	2,873	3,142	2,406
平成24年度	人口	66,613	28,749	10,840	9,639	10,757	6,628
	世帯数	22,801	10,781	3,585	2,867	3,147	2,421
前年比較	人口	△ 588	△ 206	△ 9	△ 100	△ 147	△ 126
	世帯数	96	46	64	6	△ 5	△ 15

※人口等の数値は、各年4月1日現在の数値

資料：住民基本台帳

平成25年4月1日現在の各地区別人口及び世帯数



●1 k m²当たりの人口及び世帯数

（単位：人、世帯）

	平成22年度 [A]	平成23年度 [B]	平成24年度 [C]	平成25年度 [D]	前年比較 [D]-[C]
人口	68,325	67,442	66,613	66,025	△ 588
世帯数	22,797	22,789	22,801	22,897	96
1km ² 当り人口	58.2	57.4	56.7	56.2	△ 0.5
1km ² 当り世帯	19.4	19.4	19.4	19.5	0.1
1世帯当り人口	3.0	3.0	2.9	2.9	0.0

※人口等の数値は、各年4月1日現在の数値

資料：住民基本台帳

2 歳入歳出決算

●歳入に占める税収

(単位：千円・%)

項目	平成22年度[A]	平成23年度[B]	平成24年度[C]	前年比較 [C]-[B]
歳入 [A]	35,281,518	31,815,963	32,950,508	1,134,545
税収 [B]	6,963,963	6,824,736	6,746,287	△ 78,449
歳出 [C]	33,973,299	30,417,129	31,797,988	1,380,859
差引残額 [A]-[C]	1,308,219	1,398,834	1,152,520	△ 246,314
歳入に占める 税収 [B]/[A]	19.7	21.5	20.5	△ 1.0

資料：歳入歳出決算書

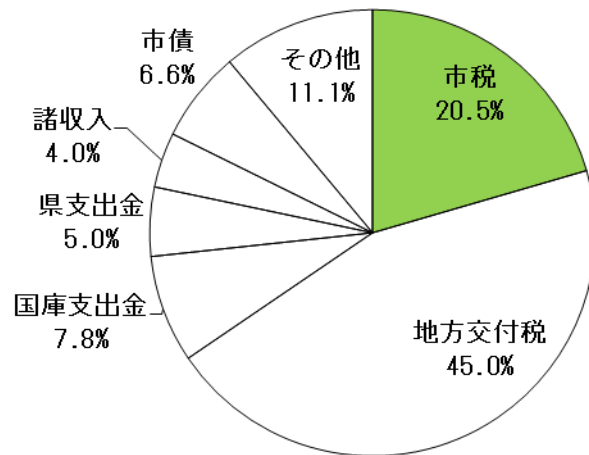
●一般会計歳入決算状況

(単位：千円)

	平成22年度[A]	平成23年度[B]	平成24年度[C]	前年比較 [C]-[B]
市税	6,963,963	6,824,736	6,746,287	△ 78,449
地方譲与税	490,871	483,597	454,057	△ 29,540
利子割交付金	25,068	19,739	15,735	△ 4,004
配当割交付金	8,931	8,541	9,364	823
株式等譲渡所得割交付金	2,720	2,092	2,274	182
地方消費税交付金	640,865	623,851	613,641	△ 10,210
ゴルフ場利用税交付金	2,587	2,672	2,636	△ 36
自動車取得税交付金	115,097	104,420	124,731	20,311
地方特例交付金	115,780	96,865	23,702	△ 73,163
地方交付税	13,281,669	13,568,695	14,812,037	1,243,342
交通安全対策特別交付金	13,069	12,433	11,631	△ 802
分担金及び負担金	606,869	586,053	566,016	△ 20,037
使用料及び手数料	389,164	381,506	377,045	△ 4,461
国庫支出金	3,711,196	2,742,248	2,580,793	△ 161,455
県支出金	1,754,920	1,860,970	1,660,161	△ 200,809
財産収入	93,669	100,886	63,528	△ 37,358
寄付金	3,609	3,685	16,799	13,114
繰入金	865,929	6	0	△ 6
繰越金	1,174,173	1,308,219	1,398,834	90,615
諸収入	1,374,869	1,396,449	1,307,337	△ 89,112
市債	3,646,500	1,688,300	2,163,900	475,600
歳入合計	35,281,518	31,815,963	32,950,508	1,134,545

資料：歳入歳出決算書

一般会計歳入に占める市税の割合



●一般会計歳出決算状況

(単位：千円)

	平成22年度[A]	平成23年度[B]	平成24年度[C]	前年比較 [C]-[B]
議会費	191,567	245,145	213,228	△ 31,917
総務費	3,272,339	2,737,471	3,176,528	439,057
民生費	7,755,435	7,761,896	7,581,490	△ 180,406
衛生費	2,137,813	2,106,755	3,074,927	968,172
労働費	82,744	79,869	83,235	3,366
農林水産業費	1,937,355	1,759,769	1,846,444	86,675
商工費	1,641,676	1,593,042	1,415,662	△ 177,380
土木費	3,628,846	4,152,113	3,720,063	△ 432,050
消防費	2,125,377	1,611,470	1,521,867	△ 89,603
教育費	4,450,302	3,295,278	3,543,053	247,775
災害復旧費	31,935	109,702	66,612	△ 43,090
公債費	4,608,473	4,361,196	4,150,663	△ 210,533
諸支出金	2,109,437	603,423	1,404,216	800,793
予備費	0	0	0	0
歳出合計	33,973,299	30,417,129	31,797,988	1,380,859

資料：歳入歳出決算書

3 徴税費の推移

(単位：千円・%)

区分			平成22年度[A]	平成23年度[B]	平成24年度[C]	前年比[C]/[B]	
税収入額	市税	[A]	6,963,963	6,824,736	6,746,287	98.9	
	個人の県民税	[B]	1,306,100	1,257,117	1,318,635	104.9	
合計[A]+[B]			①	8,270,063	8,064,922	99.8	
徴税費	人件費	基本給	[C]	117,709	108,638	116,038	106.8
		諸手当[I]+[ロ]+[ハ]	[D]	84,642	84,137	81,905	97.3
		超過勤務手当	[イ]	5,634	8,236	3,899	47.3
		税務職員手当	[ロ]	0	0	0	—
		その他の手当	[ハ]	79,008	75,901	78,006	102.8
		共済組合負担金等	[E]	40,873	36,950	37,564	101.7
		報酬	[F]	6,917	6,917	6,917	100.0
		その他	[G]	0	0	0	—
	小計[C]+[D]+[E]+[F]+[G]			[1]	250,141	242,424	102.4
	需用費	旅費	[H]	25	168	178	106.0
		賃金	[I]	8,094	6,084	5,488	90.2
		その他	[J]	50,461	30,518	24,970	81.8
	小計[H]+[I]+[J]			[2]	58,580	30,636	83.3
	報奨金及び これに類する 経費	納期前納付の報奨金	[K]	0	0	0	—
		納税貯蓄組合補助金	[L]	0	0	0	—
		納税奨励金	[M]	0	0	0	—
		その他	[N]	0	0	0	—
小計[K]+[L]+[M]+[N]			[3]	0	0	—	
その他	その他	[O]	173	173	179	103.5	
小計[O]			[4]	173	179	103.5	
合計[1]+[2]+[3]+[4]			②	308,894	273,585	273,239	99.9
県民税徴収取扱費	納税通知書を基準にした額	[P]	105,507	96,761	93,913	97.1	
	報奨金の額に相当する額	[Q]	0	0	0	—	
合計[P]+[Q]			③	105,507	96,761	93,913	97.1
市税徴税費	市税徴税費②-③	[R]	203,387	176,824	179,326	101.4	
合計[R]			④	203,387	179,326	101.4	

区分		平成22年度[A]	平成23年度[B]	平成24年度[C]	前年比[C]/[B]
税収入額に対する	税金全体に係るもの②÷①	3.7	3.4	3.4	△ 0.3
徴税費の割合	市税に係るもの④÷[A]	2.9	2.6	2.7	△ 0.3

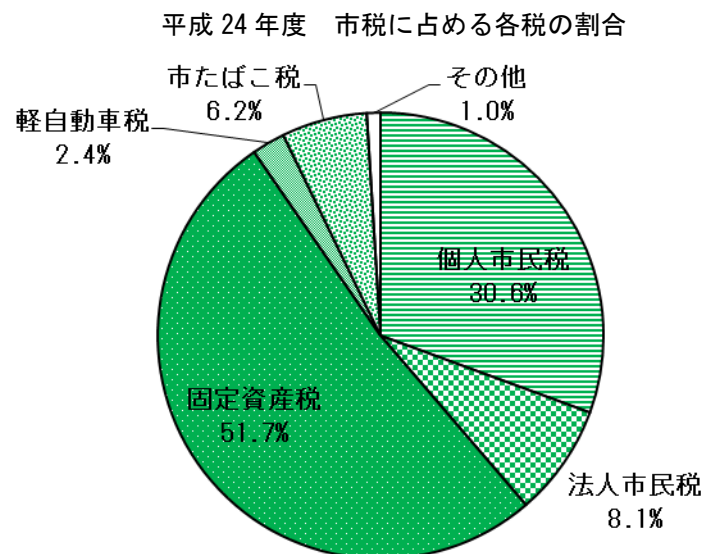
資料：歳入歳出決算書

4 調定額及び収入済額（平成 24 年度）

（単位：千円・％）

税目	区分	課税区分	調定額 [A]	収入済額 [B]	収納率 [B]/[A]
市民税	個人分	現年度課税分	2,059,293	2,023,586	98.3
		滞納繰越分	157,415	40,152	25.5
	法人分	現年度課税分	546,635	545,509	99.8
		滞納繰越分	7,643	1,476	19.3
固定資産税		現年度課税分	3,062,066	2,981,084	97.4
		滞納繰越分	329,464	67,893	20.6
		交付金	441,112	441,112	100.0
軽自動車税		現年度課税分	162,411	159,533	98.2
		滞納繰越分	10,943	2,676	24.5
市たばこ税		現年度課税分	417,042	417,042	100.0
		滞納繰越分	0	0	-
特別土地保有税		滞納繰越分	342	0	0.0
入湯税		現年度課税分	61,237	61,237	100.0
		滞納繰越分	4,114	2,386	58.0
都市計画税		現年度課税分	2	2	100.0
		滞納繰越分	18,077	2,599	14.4
合 計		現年度課税分	6,308,686	6,187,993	98.1
		滞納繰越分	527,998	117,182	22.2
		交付金	441,112	441,112	100.0

資料：歳入歳出決算書



5 税率一覧

税目	税率（税額）			
個人市民税	均等割＋所得割			
	均等割	3,000 円		
	所得割	課税標準額の 6.0%		
	※所得割＝（前年の所得－所得控除）×税率－調整控除等 ※土地・建物や株式等を売却した場合（分離課税所得）は、税率が異なる			
法人市民税	均等割＋法人税割			
	法人税割	法人税の 14.7%		
固定資産税	課税標準額の 1.4%			
	※課税標準額が土地 30 万円、家屋 20 万円、償却資産 150 万円未満のときは免税			
軽自動車税	車種区			
	原動機付自転車	総排気量 50cc 以下	1,000 円	
		総排気量 50cc を超え 90cc 以下	1,200 円	
		総排気量 90cc を超え 125cc 以下	1,600 円	
		ミニカー	2,500 円	
	軽自動車	二輪車	2,400 円	
		三輪車	3,100 円	
		四輪車	乗用営業用	5,500 円
			乗用自家用	7,200 円
			貨物用営業用	3,000 円
			貨用自家用	4,000 円
	雪上車	2,400 円		
小型特殊自動車	農耕作業用	1,600 円		
	その他	4,700 円		
二輪の小型自動車		4,000 円		
入湯税	区分	税 額		
	日帰り	100 円		
	宿 泊	150 円		

※平成 24 年度の税率であり、都市計画税については、平成 23 年度課税分より廃止

6 税務機構及び事務分掌

●税務職員数

(単位：人)

課名・係名	課長	課長補佐	副参事	係長	主査	主任	主事	収納推進員	臨時職員	計
税務課	1	1	3	1	9	7	6	4	1	33
収納対策室		1	1	0	4	3	1	4	1	15
市民税係	0	0	0	1	1	2	2	0	0	6
保険税係	0	0	1	0	1	1	1	0	0	4
資産税係	0	0	1	0	3	1	2	0	0	7
市民生活課（荒川）	1	0	0	1	1	1	0	0	0	4
税務担当	0	0	0	1	1	1	0	0	0	3
市民生活課（神林）	1	0	1	0	1	0	1	0	0	4
税務担当	0	0	1	0	1	0	1	0	0	3
市民生活課（朝日）	1	0	1	0	2	0	0	0	0	4
税務担当	0	0	1	0	2	0	0	0	0	3
市民生活課（山北）	1	0	0	1	1	0	0	0	0	3
税務担当	0	0	0	1	1	0	0	0	0	2
新潟県徴収機構	0	0	0	0	0	1	0	0	0	1
特別機動整理班	0	0	0	0	0	1	0	0	0	1
計	5	1	5	3	14	9	7	4	1	49

※ 職員数は、平成 25 年 4 月 1 日現在の数値で、各支所の税務職員数には、市民生活課長を含む。

※ 収納推進員は非常勤特別職

●事務分掌

課名・係名	事務内容
本庁 税務課	市民税係 市民税の賦課に関する事。 個人県民税の賦課及び払込額の算定に関する事。 所得申告及び所得調査に関する事。
	保険税係 国民健康保険税の賦課に関する事。 介護保険料の賦課に関する事。 後期高齢者医療保険料の賦課に関する事。
	資産税係 固定資産の評価に関する事。 固定資産税の賦課に関する事。 固定資産課税台帳、名寄帳等の整備及び保管に関する事。 公図の複製整備に関する事。 鉱産税の賦課に関する事。 特別土地保有税の賦課に関する事。 国有資産等所在市町村交付金に関する事。

つづき

課名・係名		事務内容
	収納対策室	<p>市税の徴収に関すること。</p> <p>国民健康保険税の徴収に関すること。</p> <p>介護保険料の徴収に関すること。</p> <p>後期高齢者医療保険料の徴収に関すること。</p> <p>市税等の督促状の発付に関すること。</p> <p>市税等徴収金の減免に関すること。</p> <p>市税等の徴収嘱託及び受託に関すること。</p> <p>市税等の催告及び納税相談に関すること。</p> <p>市税等の滞納処分に関すること。</p> <p>交付要求及び参加差押に関すること。</p> <p>市税等の徴収猶予及び欠損処分に関すること。</p> <p>差押財産の公売に関すること。</p> <p>軽自動車税の賦課に関すること。</p> <p>原動機付自転車、小型特殊自動車の標識交付に関すること。</p> <p>市たばこ税に関すること。</p> <p>入湯税に関すること。</p> <p>市税関係諸証明及び固定資産課税台帳の閲覧に関すること。</p> <p>市税等の徴収簿の消込み、整理及び点検に関すること。</p> <p>課の庶務に関すること。</p> <p>公印の管理に関すること。</p> <p>その他課内の他係に属さないこと。</p>
支所 市民生活課	税務担当	<p>市税等公金の収納及び払込みに関すること。</p> <p>市税関係諸証明及び固定資産課税台帳の閲覧に関すること。</p> <p>原動機付自転車、小型特殊自動車の標識交付等に関すること。</p> <p>その他市税等に関すること。</p> <p>所得申告に関すること。</p> <p>固定資産の評価に関すること。</p> <p>支所管内の公図の保管及び閲覧に関すること。</p> <p>支所公印の管理に関すること。</p>

II 市民税関係

1	個人市民税	10
	●納税義務者数	10
	●調定額	10
	●所得区分別（所得割）課税状況	11
	●課税標準額段階別所得割額等状況	12
	●公的年金等収入金額の段階別集計（65歳未満）	13
	●公的年金等収入金額の段階別集計（65歳以上）	13
2	法人市民税	14
	●納税義務者数	14

1 個人市民税

●納税義務者数

(単位：人・%)

区 分		平成22年度 [A]	平成23年度 [B]	平成24年度 [C]	平成25年度 [D]	前年比 [D]/[C]
普通徴収	均等割と 所得割の者	11,574	11,302	11,232	10,873	96.8
	均等割のみの 者	3,452	3,655	3,334	3,292	98.7
	計	15,026	14,957	14,566	14,165	97.2
特別徴収	均等割と 所得割の者	14,566	14,577	14,906	15,073	101.1
	均等割のみの 者	1,144	1,112	957	980	102.4
	計	15,710	15,689	15,863	16,053	101.2
合 計	均等割と 所得割の者	26,140	25,879	26,138	25,946	99.3
	均等割のみの 者	4,596	4,767	4,291	4,272	99.6
	計	30,736	30,646	30,429	30,218	99.3
特別徴収義務者数		1,764	1,785	1,823	1,920	105.3

※各年7月1日現在の数値 ※普通徴収の中には年金特徴者を含む

資料：市町村課税状況等の調

●調定額

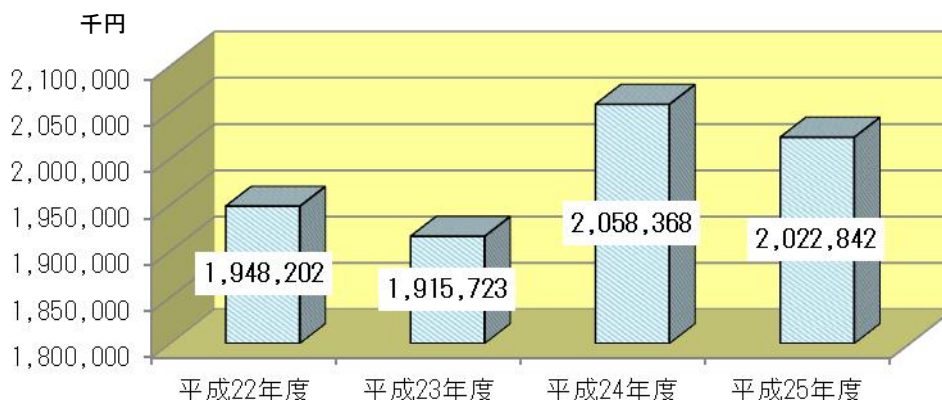
(単位：千円・%)

区分	平成22年度 [A]	平成23年度 [B]	平成24年度 [C]	平成25年度 [D]	前年比 [D]/[C]
税額	1,948,202	1,915,723	2,058,368	2,022,842	98.3

※各年7月1日現在の数値

資料：市町村課税状況等の調

調定額の推移



●所得区分別（所得割）課税状況

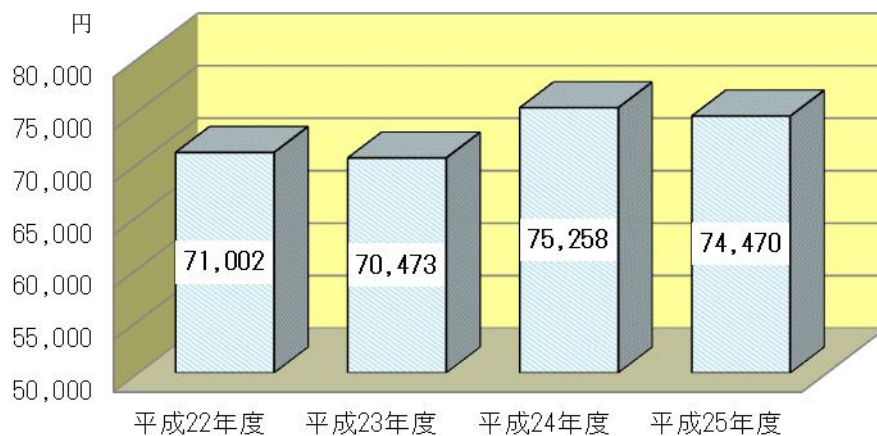
(単位：人・千円・円・%)

区 分		平成22年度 [A]	平成23年度 [B]	平成24年度 [C]	平成25年度 [D]	前年比 [D]/[C]
給与所得	人員	20,724	20,644	20,588	20,466	99.4
	所得割	1,545,873	1,532,009	1,641,859	1,616,244	98.4
	1人当たり所得割	74,593	74,211	79,748	78,972	99.0
営業等所得	人員	1,106	1,060	1,008	1,003	99.5
	所得割	87,772	87,087	93,698	92,877	99.1
	1人当たり所得割	79,360	82,158	92,954	92,599	99.6
農業所得	人員	274	166	462	348	75.3
	所得割	21,324	13,453	41,361	30,916	74.7
	1人当たり所得割	77,825	81,042	89,526	88,839	99.2
その他の所得	人員	3,938	3,918	3,998	4,032	100.9
	所得割	173,501	175,895	173,901	170,204	97.9
	1人当たり所得割	44,058	44,894	43,497	42,213	97.0
計	人員	26,042	25,788	26,056	25,849	99.2
	所得割	1,828,470	1,808,444	1,950,819	1,910,241	97.9
	1人当たり所得割	70,212	70,127	74,870	73,900	98.7
分離課税譲渡所得	人員	98	91	82	97	118.3
	所得割	27,524	15,337	16,262	21,947	135.0
	1人当たり所得割	280,857	168,538	198,317	226,258	114.1
合 計	人員	26,140	25,879	26,138	25,946	99.3
	所得割	1,855,994	1,823,781	1,967,081	1,932,188	98.2
	1人当たり所得割	71,002	70,473	75,258	74,470	99.0

※各年7月1日現在の数値

資料：市町村課税状況等の調

1人当たりの所得割額の推移



●課税標準額段階別所得割額等状況

(単位：人・千円)

区 分	納税義務者	総所得金額	分離譲渡、株式等 譲渡及び配当 先物取引に係る雑 所得金額	所得控除額	課税標準額	算出税額	税額控除額	税額調整額	配当割、株式 等譲渡所得割 の控除額	所得割額
10万円以下 の金額	1,487	1,181,332	78,891	1,122,657	137,566	6,298	1,886	3	3	4,406
10万円を超え 100万円以下	12,383	17,657,369	44,536	10,934,287	6,767,618	404,215	39,984	831	209	363,191
100万円を超え 200万円以下	7,456	18,405,675	19,177	7,944,081	10,480,771	627,958	34,916	206	262	592,574
200万円を超え 300万円以下	2,538	9,725,418	34,029	3,573,913	6,185,534	370,000	9,266	0	162	360,572
300万円を超え 400万円以下	1,257	6,398,250	2,904	2,075,405	4,325,749	259,426	2,492	0	77	256,857
400万円を超え 550万円以下	495	3,123,688	2,604	861,916	2,264,376	135,766	790	0	121	134,855
550万円を超え 700万円以下	122	969,678	23,595	212,659	780,614	46,124	214	0	171	45,739
700万円を超え 1,000万円以下	97	1,004,007	22,241	191,392	834,856	49,420	275	0	37	49,108
1,000万円を 超える金額	111	2,330,376	58,947	232,011	2,157,312	127,218	1,415	0	917	124,886
合 計	25,946	60,795,793	286,924	27,148,321	33,934,396	2,026,425	91,238	1,040	1,959	1,932,188

区 分	納税義務者	総所得金額	分離譲渡、株式等 譲渡及び配当 先物取引に係る雑 所得金額	所得控除額	課税標準額	算出税額	税額控除額	税額調整額	配当割、株式 等譲渡所得割 の控除額	所得割額
200万円以下 の金額	21,326	37,244,376	142,604	20,001,025	17,385,955	1,038,471	76,786	1,040	474	960,171
200万円を超え 700万円以下	4,412	20,217,034	63,132	6,723,893	13,556,273	811,316	12,762	0	531	798,023
700万円を超え 1,000万円以下	97	1,004,007	22,241	191,392	834,856	49,420	275	0	37	49,108

※平成 25 年 7 月 1 日現在の数値

資料：市町村課税状況等の調

●公的年金等収入金額の段階別集計（65歳未満）

（単位：人・千円）

収入金額の段階	納税義務者数			公的年金等の収入金額 [A]	公的年金等控除額 [B]	公的年金等の雑所得の金額 [A]-[B]
	所得税の納税義務		計			
	あり	なし				
70万円以下の金額	944	153	1,097	346,946	346,946	0
70万円を超え80万円以下	91	18	109	81,238	76,300	4,938
80万円を超え100万円以下	154	24	178	159,792	124,600	35,192
100万円を超え120万円以下	155	44	199	219,523	139,300	80,223
120万円を超え140万円以下	157	15	172	223,724	121,480	102,244
140万円を超え160万円以下	139	10	149	222,996	111,624	111,372
160万円を超え200万円以下	164	14	178	317,872	146,218	171,654
200万円を超え250万円以下	111	12	123	272,896	114,349	158,547
250万円を超え300万円以下	48	9	57	154,747	60,062	94,685
300万円を超え500万円以下	26		26	91,555	32,469	59,086
500万円を超える金額	2		2	10,225	3,104	7,121
合計	1,991	299	2,290	2,101,514	1,276,452	825,062

※平成25年7月1日現在の数値

資料：市町村課税状況等の調

●公的年金等収入金額の段階別集計（65歳以上）

（単位：人・千円）

収入金額の段階	納税義務者数			公的年金等の収入金額 [A]	公的年金等控除額 [B]	公的年金等の雑所得の金額 [A]-[B]
	所得税の納税義務		計			
	あり	なし				
120万円以下の金額	574	85	659	504,255	504,255	0
120万円を超え160万円以下	283	40	323	455,440	387,600	67,840
160万円を超え200万円以下	588	159	747	1,343,273	896,400	446,873
200万円を超え250万円以下	905	156	1,061	2,407,436	1,273,200	1,134,236
250万円を超え300万円以下	950	69	1,019	2,779,143	1,222,800	1,556,343
300万円を超え500万円以下	574	24	598	2,023,142	743,493	1,279,649
500万円を超える金額	6		6	36,874	10,198	26,676
合計	3,880	533	4,413	9,549,563	5,037,946	4,511,617

※平成25年7月1日現在の数値

資料：市町村課税状況等の調

2 法人市民税

●納税義務者数

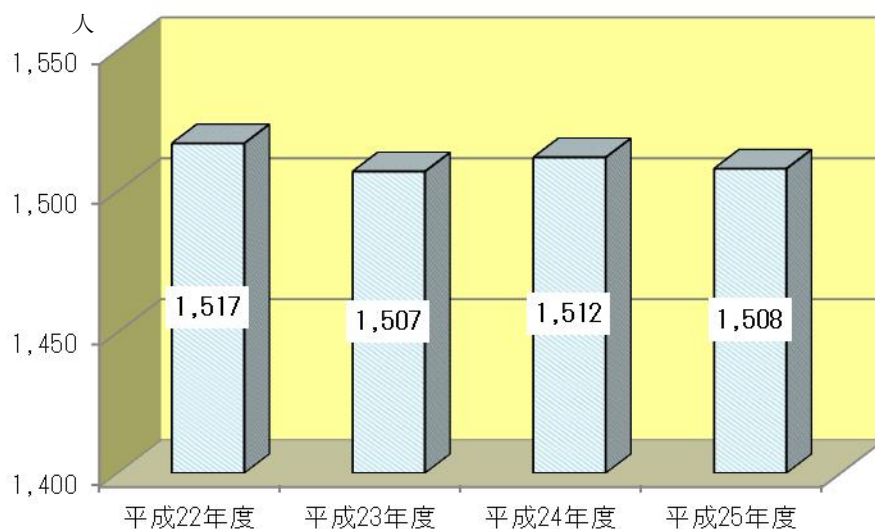
(単位：人・%)

区 分	平成22年度 [A]	平成23年度 [B]	平成24年度 [C]	平成25年度 [D]	前年比 [D]/[C]
資本等の金額が50億円を超え従業者数が50人を超えるもの	10	9	9	9	100.0
資本等の金額が10億円を超え50億円以下で従業者数が50人を超えるもの	5	5	4	3	75.0
資本等の金額が10億円を超え従業者数が50人以下のもの又は1億円を超え10億円以下で従業者数が50人を超えるもの	68	64	58	60	103.4
資本等の金額が1億円を超え10億円以下で従業者数が50人以下のもの及び資本等の金額が1千万円を超え1億円以下で従業者数が50人を超えるもの	77	72	74	70	94.6
資本等の金額が1千万円を超え1億円以下で従業者数が50人以下のもの及び資本等の金額が1千万円以下で従業者数が50人を超えるもの	295	294	304	297	97.7
その他の法人	1,061	1,063	1,063	1,069	100.6
法人でない社団等	1	0	0	0	-
合計	1,517	1,507	1,512	1,508	99.7

※各年7月1日現在の数値

資料：市町村課税状況の調

納税義務者数（法人数）の推移



Ⅲ 固定資産税・都市計画税関係

1	固定資産税	15
	●納税義務者数	15
	●調定額	15
	●評価状況（土地）	16-17
	●評価状況（家屋）	16-19
	●評価状況（償却資産）	20
	●国有資産等所在市町村交付金	20
2	都市計画税	21
	●納税義務者数	21
	●調定額	21
	●評価状況	22

1 固定資産税

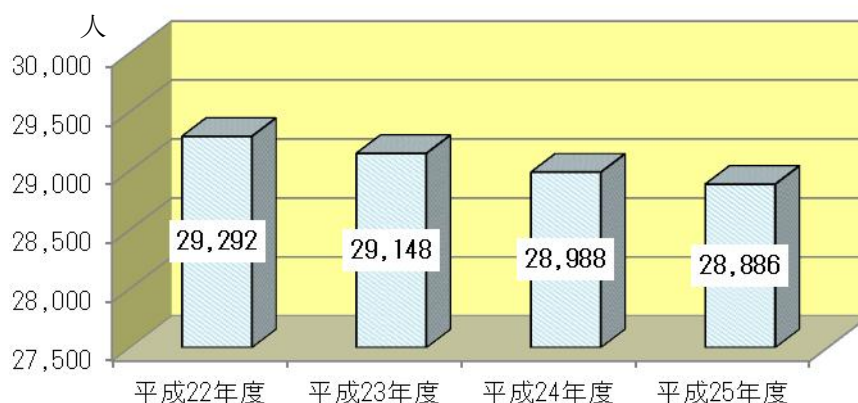
●納税義務者数

(単位：人・%)

区 分	平成22年度 [A]	平成23年度 [B]	平成24年度 [C]	平成25年度 [D]	前年比 [D]/[C]
土 地	22,084	22,015	21,722	21,709	99.9
家 屋	23,070	23,048	23,051	23,005	99.8
償却資産	866	765	748	758	101.3
実義務者数	29,292	29,148	28,988	28,886	99.6

※ 数値は免税点以上であり、実義務者数は1人の納税義務者で土地、家屋、償却資産の義務者となっているケースがあるため土地、家屋、償却資産の合計値と異なる

納税義務者の推移



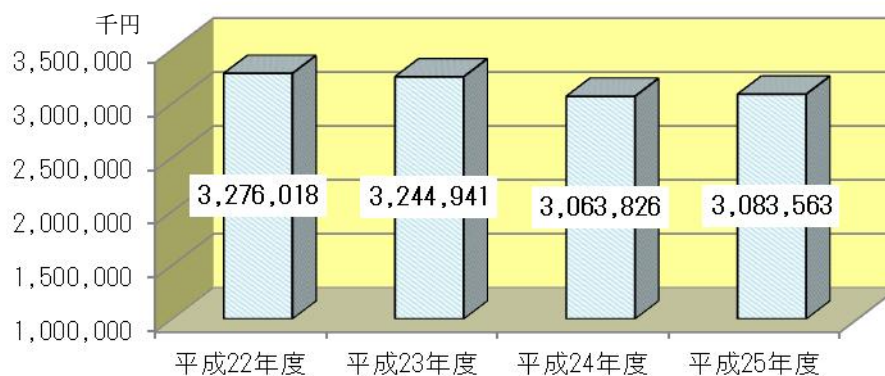
●調定額

(単位：千円・%)

区 分	平成22年度 [A]	平成23年度 [B]	平成24年度 [C]	平成25年度 [D]	前年比 [D]/[C]
土 地	1,148,193	1,122,188	1,060,517	1,032,994	97.4
家 屋	1,578,508	1,609,135	1,465,175	1,523,280	104.0
償却資産	549,317	513,618	538,134	527,289	98.0
合 計	3,276,018	3,244,941	3,063,826	3,083,563	100.6

資料：当初調定

調定額の推移



●評価状況（土地）

区 分		平成22年度			平成23年度			
		地 積 (㎡)	決定価格 (千円)	課税標準額 (千円)	地 積 (㎡)	決定価格 (千円)	課税標準額 (千円)	
田	一 般 田	69,329,714	7,934,023	7,824,136	69,100,363	7,982,131	7,865,279	
	宅地介在田	3,796	32,980	22,862	6,230	53,507	37,364	
	小 計	69,333,510	7,967,003	7,846,998	69,106,593	8,035,638	7,902,643	
畑	一 般 畑	17,664,656	627,294	590,485	17,525,454	622,667	587,539	
	宅地介在畑	31,371	229,795	159,976	33,497	240,588	168,058	
	小 計	17,696,027	857,089	750,461	17,558,951	863,255	755,597	
宅 地	住 宅 用 地	小規模 住宅用地	4,264,501	52,983,482	8,395,524	4,281,573	51,460,743	8,182,451
		一般住宅 用 地	5,312,645	42,858,690	13,869,301	5,321,239	41,536,262	13,554,334
		計	9,577,146	95,842,172	22,264,825	9,602,812	92,997,005	21,736,785
	非住宅用地	5,775,382	61,229,468	42,163,257	5,796,295	59,310,991	40,979,671	
	小 計	15,352,528	157,071,640	64,428,082	15,399,107	152,307,996	62,716,456	
鉱 泉 地		108	42,316	42,316	108	42,316	42,316	
池 沼		43,100	868	791	43,009	867	791	
山 林		230,571,662	3,970,951	3,798,545	228,686,940	3,941,692	3,771,513	
原 野		8,170,463	122,995	109,191	8,117,868	121,803	108,205	
雑 種 地	鉄軌道用地	1,301,255	2,154,578	1,725,289	1,300,977	2,150,512	1,728,028	
	その他の雑種地	3,154,689	6,049,598	4,170,923	3,128,109	5,668,893	3,928,853	
	小 計	4,455,944	8,204,176	5,896,212	4,429,086	7,819,405	5,656,881	
合 計		345,623,342	178,237,038	82,872,596	343,341,662	173,132,972	80,954,402	

※地積、筆数、決定価格は評価総数 ※課税標準額は、決定価格のうち法定免税点以上のもの

●評価状況（家屋）

ア 木造

区 分	平成22年度				平成23年度			
	棟数 (棟)	床面積 (㎡)	決定価格 (千円)	単位当たり 価格(円)	棟数 (棟)	床面積 (㎡)	決定価格 (千円)	単位当たり 価格(円)
専用住宅	19,550	3,031,439	56,064,376	18,494	19,591	3,043,570	57,336,443	18,839
併用住宅	1,638	285,239	3,024,739	10,604	1,627	283,616	3,028,871	10,679
農家住宅	1,675	284,788	690,786	2,426	1,663	282,136	687,223	2,436
工場・倉庫	695	128,469	828,906	6,452	690	129,064	860,994	6,671
附属家	17,972	1,254,333	5,679,248	4,528	17,887	1,248,130	5,783,094	4,633
その他	3,221	315,110	4,539,185	14,405	3,218	317,040	4,778,591	15,073
計	44,751	5,299,378	70,827,240	13,365	44,676	5,303,556	72,475,216	13,665

(単位：m²・千円・筆)

平成24年度			平成25年度			
地積 (m ²)	決定価格 (千円)	課税標準額 (千円)	地積 (m ²)	筆数 (筆)	決定価格 (千円)	課税標準額 (千円)
69,072,540	7,979,442	7,882,477	69,046,080	58,154	7,977,308	7,891,314
3,796	31,906	21,186	4,692	13	33,848	22,734
69,076,336	8,011,348	7,903,663	69,050,772	58,167	8,011,156	7,914,048
17,439,669	620,293	585,235	17,396,729	45,583	619,025	583,910
26,930	172,835	119,221	26,304	110	161,427	112,372
17,466,599	793,128	704,456	17,423,033	45,693	780,452	696,282
4,301,650	49,293,364	7,693,502	4,309,297	36,857	47,772,199	7,515,361
5,366,232	39,615,923	12,846,678	5,361,126	29,217	38,341,073	12,543,058
9,667,882	88,909,287	20,540,180	9,670,423	66,074	86,113,272	20,058,419
5,776,597	56,061,128	38,292,912	5,796,415	20,614	54,055,326	37,292,979
15,444,479	144,970,415	58,833,092	15,466,838	86,688	140,168,598	57,351,398
108	37,281	37,281	108	7	37,281	37,281
43,009	867	791	43,009	32	867	791
226,824,571	3,897,620	3,731,400	225,793,388	79,007	3,871,184	3,705,636
8,103,997	121,413	107,730	8,107,738	17,570	121,424	107,938
1,388,694	2,126,090	1,122,738	1,388,652	5,053	2,126,026	1,208,994
2,985,522	6,075,054	4,072,205	3,000,711	11,554	5,962,487	4,058,923
4,374,216	8,201,144	5,194,943	4,389,363	16,607	8,088,513	5,267,917
341,333,315	166,033,216	76,513,356	340,274,249	303,771	161,079,475	75,081,291

資料：概要調書

平成24年度				平成25年度			
棟数 (棟)	床面積 (m ²)	決定価格 (千円)	単位当たり 価格(円)	棟数 (棟)	床面積 (m ²)	決定価格 (千円)	単位当たり 価格(円)
19,594	3,050,424	52,410,189	17,181	19,560	3,060,458	53,506,534	17,483
1,612	281,907	2,819,399	10,001	1,586	279,321	2,822,145	10,104
1,647	280,013	682,176	2,436	1,599	277,122	676,699	2,442
682	126,865	781,691	6,162	672	126,078	786,205	6,236
17,812	1,244,262	5,370,705	4,316	17,716	1,248,208	5,552,266	4,448
3,210	318,840	4,381,738	13,743	3,195	320,822	4,565,521	14,231
44,557	5,302,311	66,445,898	12,531	44,328	5,312,009	67,909,370	12,784

資料：概要調書

イ 木造以外

区 分	平成22年度				平成23年度			
	棟数 (棟)	床面積 (㎡)	決定価格 (千円)	単位当たり 価格(円)	棟数 (棟)	床面積 (㎡)	決定価格 (千円)	単位当たり 価格(円)
事務所・店舗 百貨店・銀行	652	280,895	15,568,014	55,423	655	289,066	16,469,153	56,974
住宅・ アパート	619	110,333	4,691,018	42,517	625	111,583	4,788,625	42,915
工場・倉庫・ 市場	1,035	436,409	12,321,236	28,233	1,024	435,187	12,459,867	28,631
そ の 他	2,782	338,916	14,651,506	43,230	2,767	335,138	14,503,129	43,275
計	5,088	1,166,553	47,231,774	40,488	5,071	1,170,974	48,220,774	41,180

ウ 新增築分（木造）

区 分	平成22年度				平成23年度			
	棟数 (棟)	床面積 (㎡)	決定価格 (千円)	単位当たり 価格(円)	棟数 (棟)	床面積 (㎡)	決定価格 (千円)	単位当たり 価格(円)
専用住宅	210	27,093	1,519,710	56,092	198	24,015	1,363,980	56,797
併用住宅	8	1,280	68,518	53,530	2	256	13,644	53,297
工場・倉庫	10	1,741	33,124	19,026	10	1,749	34,670	19,823
附属家	91	5,006	138,237	27,614	67	6,254	122,729	19,624
その他	17	3,254	165,560	50,879	28	5,201	273,281	52,544
計	336	38,374	1,925,149	50,168	305	37,475	1,808,304	48,254

エ 新增築分（木造以外）

区 分	平成22年度				平成23年度			
	棟数 (棟)	床面積 (㎡)	決定価格 (千円)	単位当たり 価格(円)	棟数 (棟)	床面積 (㎡)	決定価格 (千円)	単位当たり 価格(円)
事務所・店舗 百貨店・銀行	10	10,119	698,179	68,997	16	12,383	1,057,482	85,398
住宅・ アパート	8	1,158	96,783	83,578	6	941	78,304	83,214
工場・倉庫・ 市場	11	1,642	73,582	44,812	10	4,970	246,989	49,696
そ の 他	9	209	7,173	34,321	11	336	10,740	31,964
計	38	13,128	875,717	66,706	43	18,630	1,393,515	74,800

平成24年度				平成25年度			
棟数 (棟)	床面積 (㎡)	決定価格 (千円)	単位当たり 価格(円)	棟数 (棟)	床面積 (㎡)	決定価格 (千円)	単位当たり 価格(円)
652	289,215	14,745,224	50,984	653	289,435	14,801,905	51,141
628	112,429	4,276,243	38,035	630	112,522	4,301,345	38,227
1,021	436,893	11,075,167	25,350	1,019	438,052	11,146,441	25,445
2,768	334,080	12,886,543	38,573	2,752	333,033	12,919,015	38,792
5,069	1,172,617	42,983,177	36,656	5,054	1,173,042	43,168,706	36,801

資料：概要調書

平成24年度				平成25年度			
棟数 (棟)	床面積 (㎡)	決定価格 (千円)	単位当たり 価格(円)	棟数 (棟)	床面積 (㎡)	決定価格 (千円)	単位当たり 価格(円)
174	20,914	1,202,243	57,485	153	19,826	1,149,475	57,978
5	573	27,688	48,321	2	196	11,708	59,735
7	1,152	23,715	20,586	4	119	3,012	25,311
53	3,437	87,487	25,454	75	8,575	175,975	20,522
20	4,231	219,638	51,912	20	3,619	193,473	53,460
259	30,307	1,560,771	51,499	254	32,335	1,533,643	47,430

資料：概要調書

平成24年度				平成25年度			
棟数 (棟)	床面積 (㎡)	決定価格 (千円)	単位当たり 価格(円)	棟数 (棟)	床面積 (㎡)	決定価格 (千円)	単位当たり 価格(円)
2	1,934	136,433	70,544	6	922	82,265	89,225
8	1,032	75,359	73,022	3	375	29,129	77,677
7	3,810	199,872	52,460	14	1,544	73,932	47,883
21	983	54,094	55,030	13	769	54,157	70,425
38	7,759	465,758	60,028	36	3,610	239,483	66,339

資料：概要調書

● 評価状況

償却資産（課税標準額）

（単位：千円・％）

区 分		平成22年度 [A]	平成23年度 [B]	平成24年度 [C]	平成25年度 [D]	前年比 [D/C]
市長が価格を決定したもの	構築物	4,458,845	4,795,718	4,186,548	4,187,878	100.0
	機械及び装置	12,785,864	12,196,734	11,783,104	10,933,149	92.8
	船舶	81,315	123,525	98,732	110,925	112.3
	車両及び運搬具	619,867	578,851	476,094	428,097	89.9
	工具器具及び備品	3,788,207	4,206,173	4,142,659	3,880,533	93.7
	小 計	21,734,098	21,901,001	20,687,137	19,540,582	94.5
配 分	総務大臣配分	18,275,619	18,428,687	18,381,276	18,627,617	101.3
	県知事配分	20,396	8,896	56,418	49,255	87.3
	小 計	18,296,015	18,437,583	18,437,694	18,676,872	101.3
合 計		40,030,113	40,338,584	39,124,831	38,217,454	97.7

※数値は全て法定免税点以上

資料：概要調書

● 国有資産等所在市町村交付金

（単位：千円・％）

区 分		平成22年度 [A]	平成23年度 [B]	平成24年度 [C]	平成25年度 [D]	前年比 [D/C]
国有資産	算定標準額	2,131,175	2,327,610	2,428,210	2,605,518	107.3
	交付金額	29,836	32,586	33,995	36,476	107.3
公有資産	算定基準額	30,804,276	29,720,537	29,079,828	27,640,226	95.0
	交付金額	431,260	416,087	407,117	386,963	95.0
合計	算定基準額	32,935,451	32,048,147	31,508,038	30,245,744	96.0
	交付金額	461,096	448,673	441,112	423,439	96.0

資料：概要調書

2 都市計画税

●納税義務者数

(単位：人、%)

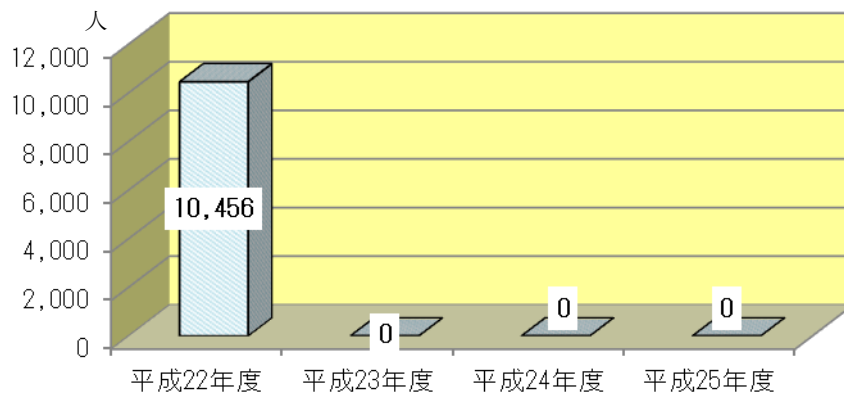
区 分	平成22年度 [A]	平成23年度 [B]	平成24年度 [C]	平成25年度 [D]	前年比 [D]/[C]
土 地	8,251	-	-	-	-
家 屋	8,244	-	-	-	-
実義務者数	10,456	-	-	-	-

※平成23年度に条例改正により廃止

資料：当初調定

※数値は免税点以上であり、実義務者数は1人の納税義務者で土地、家屋の義務者となっているケースがあるため土地、家屋、償却資産の合計値と異なる

納税義務者数の推移

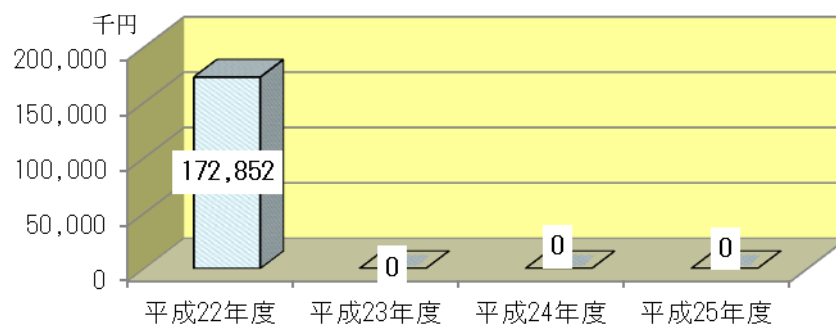


●調定額

(単位：千円、%)

区 分	平成22年度 [A]	平成23年度 [B]	平成24年度 [C]	平成25年度 [D]	前年比 [D]/[C]
土 地	85,454	-	-	-	-
家 屋	87,398	-	-	-	-
合 計	172,852	-	-	-	-

調定額の推移



●評価状況

(単位：千㎡、千円)

区分		平成22年度			平成23年度		
		地積又は床面積	決定価格	課税標準額	地積又は床面積	決定価格	課税標準額
土地	宅地	3,620	77,205,966	40,949,567	—	—	—
	農地	700	42,423	42,423	—	—	—
	その他	405	2,698,310	2,113,115	—	—	—
	計	4,725	79,946,699	43,105,105	—	—	—
家屋	木造	1,411	23,075,022	23,071,150	—	—	—
	木造以外	395	21,113,714	20,934,410	—	—	—
	計	1,806	44,188,736	44,005,560	—	—	—

(単位：千㎡、千円)

区分		平成24年度			平成25年度		
		地積又は床面積	決定価格	課税標準額	地積又は床面積	決定価格	課税標準額
土地	宅地	—	—	—	—	—	—
	農地	—	—	—	—	—	—
	その他	—	—	—	—	—	—
	計	—	—	—	—	—	—
家屋	木造	—	—	—	—	—	—
	木造以外	—	—	—	—	—	—
	計	—	—	—	—	—	—

※数値は法定免税点以上

資料：概要調書

※平成23年度に条例改正により廃止

IV その他市税関係

1	軽自動車税	23
	●登録台数	23
	●調定額	23
2	入湯税	24
3	市たばこ税	24
4	国民健康保険税	25
	●決算状況（平成24年度）	25
	●加入状況	25
	●課税状況	26
	●軽減対象者数	27
5	介護保険料	28
	●基準額	28
	●調定額	28

1 軽自動車税

●登録台数（平成25年6月1日現在）

（単位：台・円）

区 分		登録台数				減免台数		課税台数	調定額		
		一般	官公署	計	内非課税		身障者等				
原動機付自転車	50cc以下	3,752	12	3,764	50	4	4	3,710	3,710,000		
	90cc以下	235	14	249	16	0		233	279,600		
	125cc以下	180	10	190	11	0		179	286,400		
	ミニカー	50	0	50	0	0		50	125,000		
	小 計	4,217	36	4,253	77	4	4	4,172	4,401,000		
軽自動車	二輪	659	2	661	2	0	0	659	1,581,600		
	三輪	0	0	0	0	0	0	0	0		
	四輪	乗用	営業用	6	0	6	0	1	1	5	27,500
			自家用	15,842	38	15,880	47	173	128	15,660	112,752,000
		貨物	営業用	85	0	85	0	0	0	85	255,000
			自家用	8,864	112	8,976	124	54	30	8,798	35,192,000
小 計	25,456	152	25,608	173	228	159	25,207	149,808,100			
小型特殊	農耕用	4,135	11	4,146	109	19	1	4,018	6,428,800		
	特殊作業用	311	29	340	31	0	0	309	1,452,300		
	小 計	4,446	40	4,486	140	19	1	4,327	7,881,100		
二輪の小型自動車		872	0	872	2	0	0	870	3,480,000		
合 計		34,991	228	35,219	392	251	164	34,576	165,570,200		

●調定額（各年6月1日現在）

（単位：台・千円・%）

区 分		平成22年度		平成23年度		平成24年度		平成25年度		前年比 [H]/[F]		
		台数 [A]	調定額 [B]	台数 [C]	調定額 [D]	台数 [E]	調定額 [F]	台数 [G]	調定額 [H]			
原動機付自転車	50cc以下	4,547	4,547	4,221	4,221	3,951	3,951	3,710	3,710	93.9		
	90cc以下	283	340	264	317	248	297	233	280	94.3		
	125cc以下	149	238	154	246	165	264	179	286	108.3		
	ミニカー	44	110	44	110	46	115	50	125	108.7		
軽自動車	二輪	681	1,634	679	1,630	668	1,603	659	1,582	98.7		
	三輪	0	0	0	0	0	0	0	0	-		
	四輪	乗用	営業用	5	27	6	33	6	33	5	27	81.8
			自家用	14,500	104,400	14,845	106,884	15,079	108,568	15,660	112,752	103.9
		貨物	営業用	87	261	87	261	87	261	85	255	97.7
			自家用	9,155	36,620	9,063	36,252	8,946	35,784	8,798	35,192	98.3
小型特殊	農耕用	3,893	6,229	3,806	6,090	4,018	6,428	4,018	6,429	100.0		
	特殊作業用	251	1,180	255	1,198	302	1,400	309	1,452	103.7		
二輪の小型自動車		811	3,244	846	3,384	855	3,420	870	3,480	101.8		
合 計		34,406	158,830	34,270	160,626	34,371	162,124	34,576	165,570	102.1		

2 入湯税

(単位：人、千円、%)

区 分		平成21年度 [A]	平成22年度 [B]	平成23年度 [C]	平成24年度 [D]	前年比 [D]/[C]
入湯客数	日帰(人)	285,773	278,200	267,043	263,560	98.7
	宿泊(人)	262,105	250,097	224,634	232,541	103.5
	計(人)	547,878	528,297	491,677	496,101	100.9
税額(千円)		67,893	65,335	60,399	61,237	101.4
税 率		日帰り100円 宿泊150円				

3 市たばこ税

(単位：本、円、%)

区 分		平成21年度 [A]	平成22年度 [B]	平成23年度 [C]	平成24年度 [D]	前年比 [D]/[C]
売渡本数	普通品	107,333,746	99,112,716	91,694,930	88,358,219	96.4
	旧3級品	2,724,580	3,058,200	3,758,880	4,111,520	109.4
	計	110,058,326	102,170,916	95,453,810	92,469,739	96.9
調定額(円)		358,247,940	377,734,185	431,679,125	417,042,477	96.6
税率 (1,000本当り)	普通品	3,298円	平成22年10月から4,618円			
	旧3級品	1,564円	平成22年10月から2,190円			

4 国民健康保険税

●決算状況（平成24年度）

（単位：千円、％）

区 分	調定額 [A]	収入済額 [B]	不納欠損額 [C]	収入未済額 [D]	収納率 [B]/[A]
現年課税分	1,554,038	1,441,793	0	112,245	92.78
医療分	1,059,103	984,714	0	74,389	92.98
支援金分	335,003	311,128	0	23,875	92.87
介護分	159,932	145,951	0	13,981	91.26
滞納繰越分	460,307	101,851	18,196	340,260	22.13
計	2,014,345	1,543,644	18,196	452,505	76.63

資料：歳入歳出決算書

●加入状況

（単位：世帯、人、％）

区 分		平成22年度 [A]	平成23年度 [B]	平成24年度 [C]	前年比		
					[B]/[A]	[C]/[B]	
住民基本台帳	世帯数	22,789	22,801	22,897	100.1	100.4	
	人 口	67,442	66,613	66,025	98.8	99.1	
加入者	医療分	世帯数	10,346	10,268	10,044	99.2	97.8
		被保険者数	18,663	18,244	17,569	97.8	96.3
	支援金分	世帯数	10,346	10,268	10,044	99.2	97.8
		被保険者数	18,663	18,244	17,569	97.8	96.3
	介護分	世帯数	5,828	5,625	5,359	96.5	95.3
		被保険者数	7,482	7,173	6,721	95.9	93.7
加入割合	医療分	世帯数	45.4	45.0	43.9	99.1	97.6
		被保険者数	27.7	27.4	26.6	98.9	97.1
	支援金分	世帯数	45.4	45.0	43.9	99.1	97.6
		被保険者数	27.7	27.4	26.6	98.9	97.1
	介護分	世帯数	25.6	24.7	23.4	96.5	94.7
		被保険者数	11.1	10.8	10.2	97.3	94.4

資料：市町村課税状況等の調

●課税状況

区 分		平成22年度 [A]	平成23年度 [B]	平成24年度 [C]	前年比		
					[B]/[A]	[C]/[B]	
医療分(千円)		998,627	1,082,954	1,061,441	108.4	98.0	
支援金分(千円)		354,168	342,840	335,836	96.8	98.0	
介護分(千円)		155,994	165,394	156,939	106.0	94.9	
内 訳	医療分	所得割額(千円)	576,395	623,688	617,804	108.2	99.1
		均等割額(千円)	290,874	369,592	355,903	127.1	96.3
		平等割額(千円)	131,358	89,674	87,734	68.3	97.8
	支援金分	所得割額(千円)	210,186	202,111	200,319	96.2	99.1
		均等割額(千円)	143,982	140,729	135,517	97.7	96.3
		平等割額(千円)	0	0	0	0.0	0.0
	介護分	所得割額(千円)	80,640	91,541	87,985	113.5	96.1
		均等割額(千円)	75,354	73,853	68,954	98.0	93.4
	課税限度額を 超える世帯	医療分	世帯数(世帯)	103	134	136	130.1
税額(千円)			31,431	33,013	29,100	105.0	88.1
支援金分		世帯数(世帯)	304	228	233	75.0	102.2
		税額(千円)	23,242	16,449	14,974	70.8	91.0
介護分		世帯数(世帯)	149	137	143	91.9	104.4
		税額(千円)	9,567	8,383	6,912	87.6	82.5
1世帯当りの保険税額		医療分(円)	96,523	105,469	105,679	109.3	100.2
		支援金分(円)	34,232	33,389	33,436	97.5	100.1
		介護分(円)	26,766	29,403	29,285	109.9	99.6
被保険者1人当りの 保険税額		医療分(円)	53,508	59,359	60,416	110.9	101.8
		支援金分(円)	18,977	18,792	19,115	99.0	101.7
		介護分(円)	20,849	23,058	23,351	110.6	101.3

資料：市町村課税状況等の調

●軽減対象者数

(単位：世帯・人・千円・%)

区 分			平成22年度 [A]	平成23年度 [B]	平成24年度 [C]	前年比		
						[B]/[A]	[C]/[B]	
軽 減 対 象	医 療 分	7割	世帯数	2,538	2,659	2,588	104.8	97.3
			被保険者数	3,716	3,751	3,618	100.9	96.5
			軽減額	81,073	89,218	86,390	110.0	96.8
		5割	世帯数	740	738	727	99.7	98.5
			被保険者数	1,771	1,658	1,588	93.6	95.8
			軽減額	23,686	25,689	24,670	108.5	96.0
		2割	世帯数	1,359	1,501	1,470	110.4	97.9
			被保険者数	2,647	2,866	2,739	108.3	95.6
			軽減額	15,082	18,346	17,606	121.6	96.0
	計	世帯数	4,637	4,898	4,785	105.6	97.7	
		被保険者数	8,134	8,275	7,945	101.7	96.0	
		軽減額	119,841	133,253	128,666	111.2	96.6	
軽 減 対 象	支 援 金 分	7割	世帯数	2,538	2,659	2,588	104.8	97.3
			被保険者数	3,716	3,751	3,618	100.9	96.5
			軽減額	25,752	25,995	25,073	100.9	96.5
		5割	世帯数	740	738	727	99.7	98.5
			被保険者数	1,771	1,658	1,588	93.6	95.8
			軽減額	8,766	8,207	7,860	93.6	95.8
		2割	世帯数	1,359	1,501	1,470	110.4	97.9
			被保険者数	2,647	2,866	2,739	108.3	95.6
			軽減額	5,241	5,674	5,423	108.3	95.6
	計	世帯数	4,637	4,898	4,785	105.6	97.7	
		被保険者数	8,134	8,275	7,945	101.7	96.0	
		軽減額	39,759	39,876	38,356	100.3	96.2	
軽 減 対 象	介 護 分	7割	世帯数	1,145	1,268	1,208	110.7	95.3
			被保険者数	1,299	1,444	1,366	111.2	94.6
			軽減額	11,549	13,141	12,431	113.8	94.6
		5割	世帯数	368	419	411	113.9	98.1
			被保険者数	491	558	538	113.6	96.4
			軽減額	3,117	3,627	3,497	116.4	96.4
		2割	世帯数	584	778	768	133.2	98.7
			被保険者数	766	1,011	958	132.0	94.8
			軽減額	1,945	2,628	2,490	135.1	94.7
	計	世帯数	2,097	2,465	2,387	117.5	96.8	
		被保険者数	2,556	3,013	2,862	117.9	95.0	
		軽減額	16,611	19,396	18,418	116.8	95.0	

資料：市町村課税状況等の調

5 介護保険料

●基準額

(単位：円)

段階	対象者	保険料率	平成20年度（年額）					平成21年度～平成23年度（年額）	平成24年度～平成26年度（年額）
			旧村上市	旧荒川町	旧神林村	旧朝日村	旧山北町		
第1段階	生活保護・老齢福祉年金の受給者で世帯全員が市民税非課税	0.50	25,200	23,400	21,600	23,400	22,200	25,200	31,800
第2段階	本人及び世帯全員が市民税非課税で、「課税年金収入額＋合計所得金額」が80万円以下	0.50	25,200	23,400	21,600	23,400	22,200	25,200	31,800
第3段階	本人及び世帯全員が市民税非課税で、「課税年金収入額＋合計所得金額」が80万円を超える	0.75	37,800	35,100	32,400	35,100	33,300	37,800	47,700
第4段階	本人が市民税非課税で、世帯に市民税課税者がいる	1.00	50,400	46,800	43,200	46,800	44,400	50,400	63,600
第5段階	本人が市民税課税で、合計所得金額が190万円未満	1.25	63,000	58,500	54,000	58,500	55,500	63,000	79,500
第6段階	本人が市民税課税で、合計所得金額が190万円以上	1.50	75,600	70,200	64,800	70,200	66,600	75,600	95,400

●調定額

(単位：円、%)

区分			調定額 [A]	収入済額 [B]	不納欠損額 [C]	収入未済額 [D]	収納率 [B]/[A]
特別徴収	平成22年度	現年分	974,393,400	974,837,500	0	△ 444,100	100.0
	平成23年度	現年分	971,784,000	972,056,100	0	△ 272,100	100.0
	平成24年度	現年分	1,236,814,400	1,237,216,100	0	△ 401,700	100.0
普通徴収	平成22年度	現年分	61,957,900	55,052,431	0	6,905,469	88.9
		滞納繰越分	12,261,146	5,002,728	1,158,400	6,100,018	40.8
	平成23年度	現年分	61,679,000	54,996,400	0	6,682,600	89.2
		滞納繰越分	12,998,587	4,677,969	1,910,200	6,410,418	36.0
	平成24年度	現年分	94,355,500	84,908,800	0	9,446,700	90.0
		滞納繰越分	13,105,518	4,968,630	2,489,418	5,647,470	37.9
合計	平成22年度	現年分	1,036,351,300	1,029,889,931	0	6,461,369	99.4
		滞納繰越分	12,261,146	5,002,728	1,158,400	6,100,018	40.8
		計	1,048,612,446	1,034,892,659	1,158,400	12,561,387	98.7
	平成23年度	現年分	1,033,463,000	1,027,052,500	0	6,410,500	99.4
		滞納繰越分	12,998,587	4,677,969	1,910,200	6,410,418	36.0
		計	1,046,461,587	1,031,730,469	1,910,200	12,820,918	98.6
	平成24年度	現年分	1,331,169,900	1,322,124,900	0	9,045,000	99.3
		滞納繰越分	13,105,518	4,968,630	2,489,418	5,647,470	37.9
		計	1,344,275,418	1,327,093,530	2,489,418	14,692,470	98.7

資料：歳入歳出決算書

V 収納関係

1	収納状況	29
	●収納方法別の収納件数及び金額	29-30
2	督促状発布件数	30
3	不納欠損処分状況	31
4	滞納処分状況	32
5	税目別執行停止件数及び金額	32

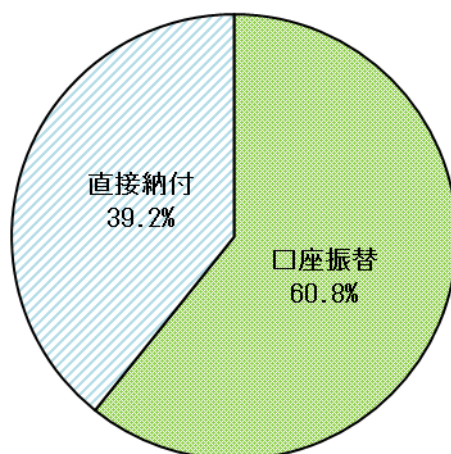
1 収納状況

●収納方法別収納件数及び金額（現年課税分）

区 分	納付方法	平成22年度				平成23年度	
		件数	構成比	収納額	構成比	件数	構成比
市・県民税 （普徴）	口座振替	23,513	61.4	583,188,860	63.1	22,418	59.0
	直接納付	14,770	38.6	340,381,759	36.9	15,560	41.0
	小 計	38,283	100.0	923,570,619	100.0	37,978	100.0
固定資産税 都市計画税	口座振替	80,802	73.6	1,769,971,200	52.9	80,419	73.3
	直接納付	29,002	26.4	1,575,664,947	47.1	29,344	26.7
	小 計	109,804	100.0	3,345,636,147	100.0	109,763	100.0
軽自動車税	口座振替	20,761	61.8	86,591,800	55.8	21,075	61.0
	直接納付	12,822	38.2	68,605,800	44.2	13,479	39.0
	小 計	33,583	100.0	155,197,600	100.0	34,554	100.0
普通税計	口座振替	125,076	68.8	2,439,751,860	55.1	123,912	68.0
	直接納付	56,594	31.2	1,984,652,506	44.9	58,383	32.0
	小 計	181,670	100.0	4,424,404,366	100.0	182,295	100.0
国民健康保険税 （普徴）	口座振替	51,160	73.6	911,785,440	75.6	51,727	73.3
	直接納付	18,372	26.4	293,568,119	24.4	18,842	26.7
	小 計	69,532	100.0	1,205,353,559	100.0	70,569	100.0
合 計	口座振替	176,236	70.2	3,351,537,300	59.5	175,639	69.5
	直接納付	74,966	29.8	2,278,220,625	40.5	77,225	30.5
	小 計	251,202	100.0	5,629,757,925	100.0	252,864	100.0

※件数及び金額は、各収納方法による収納件数及び収納済額

収納方法の割合（平成24年度：収納額）



(単位：件、円、%)

		平成24年度			
収納額	構成比	件数	構成比	収納額	構成比
538,716,555	62.5	22,567	59.6	574,490,085	64.0
323,601,296	37.5	15,298	40.4	322,581,031	36.0
862,317,851	100.0	37,865	100.0	897,071,116	100.0
1,677,729,600	52.8	80,235	73.0	1,591,976,591	53.4
1,500,066,350	47.2	29,615	27.0	1,389,109,357	46.6
3,177,795,950	100.0	109,850	100.0	2,981,085,948	100.0
87,225,700	54.8	20,427	60.1	86,346,111	54.1
72,003,400	45.2	13,570	39.9	73,186,989	45.9
159,229,100	100.0	33,997	100.0	159,533,100	100.0
2,303,671,855	54.9	123,229	67.8	2,252,812,787	55.8
1,895,671,046	45.1	58,483	32.2	1,784,877,377	44.2
4,199,342,901	100.0	181,712	100.0	4,037,690,164	100.0
978,105,600	75.1	52,591	73.5	982,871,575	76.3
325,164,248	24.9	18,935	26.5	305,223,776	23.7
1,303,269,848	100.0	71,526	100.0	1,288,095,351	100.0
3,281,777,455	59.6	175,820	69.4	3,235,684,362	60.8
2,220,835,294	40.4	77,418	30.6	2,090,101,153	39.2
5,502,612,749	100.0	253,238	100.0	5,325,785,515	100.0

2 督促状発布件数

(単位：件、千円)

区 分	平成21年度		平成22年度		平成23年度		平成24年度	
	件数	税 額	件数	税 額	件数	税 額	件数	税 額
個人市・県民税（普徴）	7,784	169,137	6,647	140,160	6,766	143,111	6,344	131,540
法人市民税	77	6,097	55	3,724	75	5,656	62	3,997
固定資産税 都市計画税	9,784	224,286	9,385	227,345	9,642	216,796	9,232	222,509
軽自動車税	3,337	17,836	3,241	16,877	3,167	16,649	2,937	15,726
特別土地保有税	-	-	-	-	-	-	-	-
入湯税	22	4,342	6	763	0	0		
計	21,004	421,698	19,334	388,869	19,650	382,212	18,575	373,772
国民健康保険税（普徴）	11,762	214,099	11,442	200,460	10,719	215,876	10,125	194,279

3 不納欠損処分状況

(単位：人、件、千円)

区 分	平成22年度			平成23年度			平成24年度			
	人員	件数	税額	人員	件数	税額	人員	件数	税額	
個人市民税	99	137	3,116	150	200	4,071	176	193	5,672	
法人市民税	3	4	238	5	15	1,160	6	6	338	
固定資産税	219	316	27,775	244	360	26,628	235	306	20,964	
軽自動車税	89	102	603	105	147	872	90	94	566	
特別土地保有税	0	0	0	0	0	0	0	0	0	
入湯税	0	0	0	0	0	0	0	0	0	
都市計画税	75	121	2,815	75	122	1,061	66	103	840	
計	485	680	34,547	579	844	33,792	573	702	28,380	
国民健康保険税	161	274	27,258	248	384	32,115	181	252	18,197	
合計	646	954	61,805	827	1,228	65,907	754	954	46,577	
条 項 別	①	546	728	37,164	635	874	36,450	680	841	31,751
	②	67	147	9,125	191	353	18,813	73	112	5,546
	③	33	79	15,516	1	1	10,644	1	1	9,280

※①は地方税法第18条第1項(5年)、②は地方税法第15条の7第4項(3年)、③は地方税法第15条の7第5項(即時)

※人員＝税目毎の実人員。一納税義務者の同一税目について、複数年分を欠損処分しても1人とするが、一納税義務者の複数税目について欠損処分した場合は、それぞれの税目について1人とする。

※件数＝欠損処分に係る納期数。年度・税目の全てについて納期毎に1件する。

4 滞納処分状況

(単位：件、千円)

区 分	差押件数						差押解除件数		差押継続件数		
	平成22年度		平成23年度		平成24年度		平成24年度		H25. 3. 31現在		
	件数	税 額	件数	税 額	件数	税 額	件数	税 額	件数	税 額	
差 押	債権	166	92,285	160	90,798	188	89,892	139	63,646	49	26,246
	不動産	4	2,814	1	212	2	4,060	0	0	2	4,060
	動産	2	4,493	0	0	0	0	0	0		
	無体財産権等	0	0	0	0	2	1,788	0	0	2	1,788
交付要求	36	17,617	29	56,506	28	70,060	10	7,663	18	62,397	
参加差押え	3	3,359	4	11,057	0	0					
合計	211	120,568	194	158,573	220	165,800	149	71,309	71	94,491	

※差押執行件数及び税額には、国民健康保険税分を含む

※滞納処分中の税額については、一部納付等を除外した債権残額を記載した。

5 税目別執行停止件数及び金額

(単位：件、期、円、%)

区 分		平成22年度 [A]	平成23年度 [B]	平成24年度 [C]	前年比 [C]/[B]
市 民 税	件数	114	85	98	115.3
	期数	626	481	631	131.2
	金額	6,498,377	6,442,672	6,418,953	99.6
法人市民税	件数	4	2	3	-
	期数	15	5	8	-
	金額	1,245,900	208,300	354,000	-
固定資産税 都市計画税	件数	244	175	190	108.6
	期数	1,836	1,044	1,826	174.9
	金額	40,173,105	25,190,992	37,865,109	150.3
軽自動車税	件数	126	99	92	92.9
	期数	243	199	276	138.7
	金額	1,208,012	955,400	1,349,200	141.2
国民健康保険税	件数	133	154	147	95.5
	期数	2,844	1,734	2,781	160.4
	金額	37,450,691	23,869,311	36,549,224	153.1
合計	件数	621	515	530	102.9
	期数	5,564	3,463	5,522	159.5
	金額	86,576,085	56,666,675	82,536,486	145.7



市章

「む」の文字のフォルムで村上地域の豊かな自然と共に未来へ向かって躍動する市民の姿を表現。

グリーンは市の美しい自然と環境、オレンジはすこやかな社会、産業・文化のエネルギーを表しています。



村上市の名産である「鮭」と「地酒」、「人情（なさけ）」から「サケリン」と命名された観光キャラクターで、頭に鮭、胴体に酒を表現しています。

村上市観光キャラクター「サケリン」

平成 25 年度

市 税 概 要

平成 25 年 10 月 発行

編集・発行 村上市税務課

〒958-8501 新潟県村上市三之町1番1号

電話 0254-53-2111 (代) FAX 0254-52-1885 (直)